

AGRÁRPIACI JELENTÉSEK



BAROMFI

XXIII. évfolyam • 7. szám • 2023

BAROMFI
XXIII. évfolyam • 7. szám • 2023
2023. április 18.

Megjelenik kéthetente

Felelős szerkesztő
Dr. Stummer Ildikó

Szerző
Sárik Ferenc
sarik.ferenc@aki.gov.hu



1093 Budapest, Zsil utca 3–5.
Telefon: +36 1 217 1011
Fax: +36 1 217 8111
www.aki.gov.hu
aki@aki.gov.hu

A kiadvány az Agrárközgazdasági Intézet
által üzemeltetett Piaci Árinformációs Rendszer
adatai alapján készül.



Friss adatokért kérjük látogasson el a
[PÁIR lekérdezhető adatok](#) felületre.

ISSN 1418 2130

A kiadványokkal kapcsolatban részletes
felvilágosítást ad:
Publikációs Csoport – publikacio@aki.gov.hu

Tartalomjegyzék

Összefoglaló	3
Summary	3
Piaci jelentés	4
Ábrák, táblázatok	5
Baromfi	5
Nemzetközi előrevetítések	18



Összefoglaló

Az AKI PÁIR adatai szerint Magyarországon a vágócsirke élősúlyos termelői ára 45,6 százalékkal 515 forint/kilogrammmra, a vágópulykáké 47,72 százalékkal 696 forint/kilogrammmra emelkedett 2023 első tizennégy hetében 2022 azonos időszakához képest.

Summary

According to the data of AKI PÁIR, the producer price of slaughter chicken (live weight) was HUF 515 per kilogram in the first fourteen weeks of 2023 in Hungary, which is 45.6 per cent higher than it was in the same period of the previous year.

The producer price of slaughter turkey (live weight) was HUF 696 per kilogram, which is 47.72 per cent higher than it was in the same period of the previous year.

Piaci jelentés

Az Amerikai Egyesült Államok agrárminisztériumának (USDA) 2023. márciusban megjelent előrevetítése szerint az USA csirkehústermelése 2,4 százalékkal, míg pulykahústermelése 8,2 százalékkal bővíülhet 2023 második negyedévében a 2022. év azonos időszakához képest. Éves szinten a csirkehúsok termelése 1,2 százalékkal, a pulykahústermelés 7 százalékkal lehet több 2023-ban a 2022. évihez viszonyítva. Az USA csirkehúsexportja nem változik számottevően, míg pulykahúsexportjának 22 százalékos visszaesése várható 2023. április–június között az előző év azonos időszakával összevetve. Az egy főre jutó csirkehúsfogyasztás 2,5, míg a pulykahúsfogyasztás 15,6 százalékkal növekedhet a második negyedévben.

Az Európai Bizottság adatai szerint az unió (EU27) baromfihúsexportja (Egyesült Királysággal együtt) 9,8 százalékkal 2 millió tonnára csökkent 2022-ben az előző évvel összevetve. Ghánába (–31,5 százalék), Kongóba (–10 százalék) és Ukrajnába (–36,0 százalék) kevesebb volt az uniós baromfihús kivitele, ugyanakkor az Egyesült Királyságba (+2,3 százalék), valamint Szaúd-Arábiába (+27,6 százalék) nőtt az export. A közösség baromfihúsimportja (Egyesült Királysággal együtt) 9,6 százalékkal 873 ezer tonnára emelkedett ezzel egy időben. Az import 36 százaléka származott Brazíliából, 24 százaléka az Egyesült Királyságból, 19 százaléka Ukrajnából, illetve 16 százaléka Thaiföldről, a négy országból összesen 824 ezer tonna baromfihús érkezett. A Kínából importált baromfihús mennyisége 58 százalékkal 33 ezer tonnára nőtt az előző évben.

Az AKI vágási statisztikai adatai alapján Magyarországon 97 ezer tonna (élő súly) baromfit vágtak le 2023. január–februárban, 6,1 százalékkal többet, mint 2022 első két hónapjában. Ebből a vágócsirke 72 ezer tonnát (+9,3 százalék), a vágópulyka 12 ezer tonnát (–26,5 százalék) tett ki.

A KSH adatai alapján Magyarország baromfihúsexportja mennyiségben 1 százalékkal 16 ezer tonnára, míg értékben 36,6 százalékkal 17,4 milliárd forintra nőtt 2023. januárban az előző év első hónapjához képest. A baromfihúsimport mennyisége 23,7 százalékkal 8 ezer tonnára, értéke 61,9 százalékkal közel 7,7 milliárd forintra emelkedett ugyanekkor.

Az AKI PÁIR adatai szerint Magyarországon a vágócsirke élő súlyos termelői ára 45,6 százalékkal 515 forint/kilogrammmra, a vágópulykéé 47,72 százalékkal 696 forint/kilogrammmra emelkedett 2023 első tizennégy hetében 2022 azonos időszakához képest.

Az Európai Bizottság adatai szerint 260 euró/100 kilogramm volt az egész csirke uniós átlagára 2023 első tizennégy hetében, ami 12 százalékos növekedést jelent az előző évihez viszonyítva. A magyarországi ár 46,7 százalékkal 973 forint/kilogrammmra emelkedett ugyanebben az összehasonlításban. Az AKI PÁIR adatai szerint a csirkemellfilé feldolgozó értékesítési ára 35,5 százalékkal 2032 forint/kilogrammmra, a csontos csirkemellé 25,2 százalékkal 1386 forint/kilogrammmra nőtt, a csirkemell (összesen) ára 35,7 százalékkal 2003 forint/kilogrammmra, a csirkecombé pedig 31,1 százalékkal 909 forint/kilogrammmra emelkedett 2023 első tizennégy hetében 2022 azonos időszakához képest.

Ábrák, táblázatok

Baromfi

1. táblázat: **A vágócsirke termelői ára és a friss csirkehúsok feldolgozó értékesítési ára Magyarországon**

Megnevezés	Mértékegység	2022. 14. hét	2023. 13. hét	2023. 14. hét	2023. 14. hét/ 2022. 14. hét (százalék)	2023. 14. hét/ 2023. 13. hét (százalék)
Vágócsirke	tonna	3 966,0	4 136,3	2 774,9	70,0	67,1
	HUF/kg	378,9	516,2	520,1	137,3	100,8
Csirke egészben, 70 százalékos	tonna	49,7	48,3	44,7	90,0	92,6
	HUF/kg	750,8	983,0	998,5	133,0	101,6
Csirke egészben, 65 százalékos	tonna	137,9	102,1	89,1	64,6	87,3
	HUF/kg	774,7	934,5	906,0	117,0	97,0
Csirkecomb, csontos	tonna	672,8	751,0	609,9	90,7	81,2
	HUF/kg	819,3	928,7	955,7	116,7	102,9
Csirkemellfilé	tonna	950,6	978,5	763,1	80,3	78,0
	HUF/kg	1 805,2	2 013,1	1 992,0	110,4	99,0
Csirkemell, csontos	tonna	58,9	44,6	38,7	65,6	86,6
	HUF/kg	1 316,9	1 419,9	1 399,9	106,3	98,6
Csirkemell (Összesen)	tonna	1 009,5	1 023,2	801,8	79,4	78,4
	HUF/kg	1 776,8	1 987,2	1 963,5	110,5	98,8
Csirkemáj, szívvel	tonna	49,1	49,2	42,8	87,2	87,0
	HUF/kg	727,2	935,0	943,1	129,7	100,9

Forrás: AKI PÁIR

2. táblázat: **A vágópulyka termelői ára és a friss pulykahúsok feldolgozó értékesítési ára Magyarországon**

Megnevezés	Mértékegység	2022. 14. hét	2023. 13. hét	2023. 14. hét	2023. 14. hét/ 2022. 14. hét (százalék)	2023. 14. hét/ 2023. 13. hét (százalék)
Vágópulyka	tonna	1 540,1	1 142,5	942,8	61,2	82,5
	HUF/kg	496,0	719,5	724,9	146,2	100,8
Pulykacomb alsó, csontos	tonna	18,1	24,2	15,1	83,5	62,4
	HUF/kg	571,0	697,6	722,8	126,6	103,6
Pulykacomb felső, csontos	tonna	28,7	13,7	11,9	41,5	87,0
	HUF/kg	1 239,1	1 691,1	1 693,9	136,7	100,2
Pulykamellfilé	tonna	118,0	102,6	69,4	58,9	67,7
	HUF/kg	1 789,2	2 310,4	2 299,1	128,5	99,5

Forrás: AKI PÁIR

3. táblázat: **A friss 65%-os egész csirke és a csirkemellfilé kiskereskedelmi beszerzési ára Magyarországon**

Megnevezés		2022. 14. hét	2023. 13. hét	2023. 14. hét	2023. 14. hét/ 2022. 14. hét (százalék)	2023. 14. hét/ 2023. 13. hét (százalék)	
65%-os egész csirke	lédig	Mennyiség [tonna]	43,8	9,8	8,0	18,4	82,1
		Ár [HUF/kg]	746,6	873,9	901,6	120,8	103,2
	zsugortasakos	Mennyiség [tonna]	64,6	52,4	64,6	100,1	123,4
		Ár [HUF/kg]	748,1	922,0	900,4	120,4	97,7
Csirkemell- filé	lédig	Mennyiség [tonna]	322,8	232,0	219,4	68,0	94,6
		Ár [HUF/kg]	1 765,5	1 755,2	1 760,9	99,7	100,3
	vákuumos	Mennyiség [tonna]	211,4	406,0	327,9	155,1	80,8
		Ár [HUF/kg]	1 765,6	2 116,4	2 097,0	118,8	99,1

Forrás: AKI PÁIR

4. táblázat: **A vágócsirke élősúlyos termelői ára néhány európai uniós tagországban**

Mértékegység	Franciaország ^{a)}		Csehország ^{b)}		Szlovákia ^{c)}		Németország ^{d)}	
	ár	hónap	ár	hónap	ár	hét	ár	hét
HUF/kg élősúly	480	II.	480	II.	459	13.	492	14.
Mértékegység	Olaszország ^{e)}		Lengyelország ^{f)}		Magyarország ^{g)}			
	ár	hét	ár	hét	ár	hét		
HUF/kg élősúly	533	15.	474	14.	520	14.		

a) Nincs szabvány.

b) Élősúly 1,8 kg.

c) Élősúly 1,85 kg.

d) Észak-Rajna-Vesztfália tartomány. Élősúly 1,5 kg.

e) Nagyban piacok, nincs szabvány.

f) Élősúly legalább 1,2 kg.

g) Élősúly legalább 1,2 kg.

Megjegyzés: Átszámítva az MNB hivatalos középárfolyamán.

Forrás: Agreste, SZIF, Landwirtschaftskammer Nordrhein-Westfalen, PPA-ATIS, ISMEA, MRIRW ZSRIR, AKI PÁIR

5. táblázat: **Az egész csirke (65 százalékos) feldolgozó értékesítési ára az Európai Unióban**

EUR/100 kg

	2022. 14. hét	2023. 13. hét	2023. 14. hét	2023. 14. hét/ 2022. 14. hét (százalék)	2023. 14. hét/ 2023. 13. hét (százalék)
Magyarország	207,24	244,58	218,14	105,3	89,2
Belgium	240,75	243,73	–	–	–
Bulgária	231,21	219,52	216,46	93,6	98,6
Csehország	212,86	257,92	260,48	122,4	101,0
Dánia	–	–	–	–	–
Németország	350,00	407,00	407,00	116,3	100,0
Észtország	–	–	–	–	–
Görögország	230,20	–	–	–	–
Spanyolország	219,24	221,69	236,82	108,0	106,8
Franciaország	275,00	300,00	300,00	109,1	100,0
Horvátország	214,55	258,00	256,00	119,3	99,2
Írország	221,52	251,43	–	–	–
Olaszország	371,00	307,00	307,00	82,7	100,0
Ciprus	237,16	251,44	251,44	106,0	100,0
Lettország	–	–	–	–	–
Litvánia	208,15	232,84	230,08	110,5	98,8
Luxemburg	–	–	–	–	–
Málta	293,33	–	–	–	–
Hollandia	174,00	174,00	174,00	100,0	100,0
Ausztria	321,30	366,93	368,82	114,8	100,5
Lengyelország	218,11	197,65	–	–	–
Portugália	245,00	230,00	235,00	95,9	102,2
Románia	190,66	215,54	–	–	–
Szlovénia	273,30	313,49	318,17	116,4	101,5
Szlovákia	226,35	248,20	247,18	109,2	99,6
Finnország	326,75	338,30	339,07	103,8	100,2
Svédország	295,22	322,55	321,29	108,8	99,6
EU	257,82	264,63	266,15	103,2	100,6

Forrás: Európai Bizottság, AKI PÁIR

6. táblázat: **Magyarország baromfihús-külkereskedelme**

			Export			Import		
	Megnevezés	Mérték-egység	2022. I.	2023. I.	2023. I./ 2022. I. (százalék)	2022. I.	2023. I.	2023. I./ 2022. I. (százalék)
Baromfihús ^{a)}	Mennyiség	tonna	15 912	16 070	101,0	6 520	8 068	123,7
	Érték	millió forint	12 753	17 415	136,6	4 791	7 757	161,9

^{a)} 0207 Baromfi élelmezési célra alkalmas húsa, vágási mellékterméke és belsősége frissen, hűtve vagy fagyasztva.

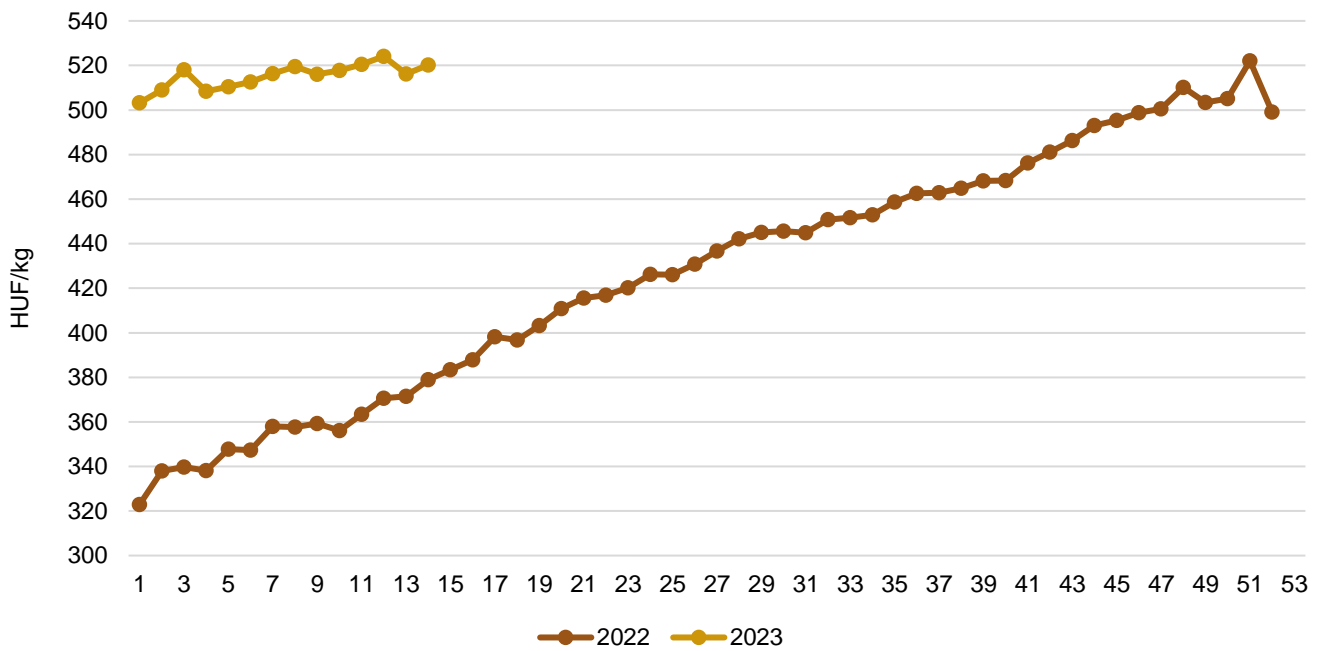
Forrás: KSH

7. táblázat: **A brojlertáp ára Magyarországon**

Megnevezés	Mérték-egység	2022. március	2022. február	2023. március	2023. március/ 2022. március (százalék)	2023. március/ 2023. február (százalék)
Indítótáp (0–3. hét)	tonna	1 899	1 525	1 745	91,9	114,4
	HUF/tonna	145 208	188 876	185 163	127,5	98,0
Nevelőtáp (3–6. hét)	tonna	3 408	2 799	3 679	108,0	131,5
	HUF/tonna	135 703	170 207	175 343	129,2	103,0
Befejezőtáp (6–7. hét)	tonna	3 531	3 315	4 717	133,6	142,3
	HUF/tonna	128 951	150 388	164 547	127,6	109,4

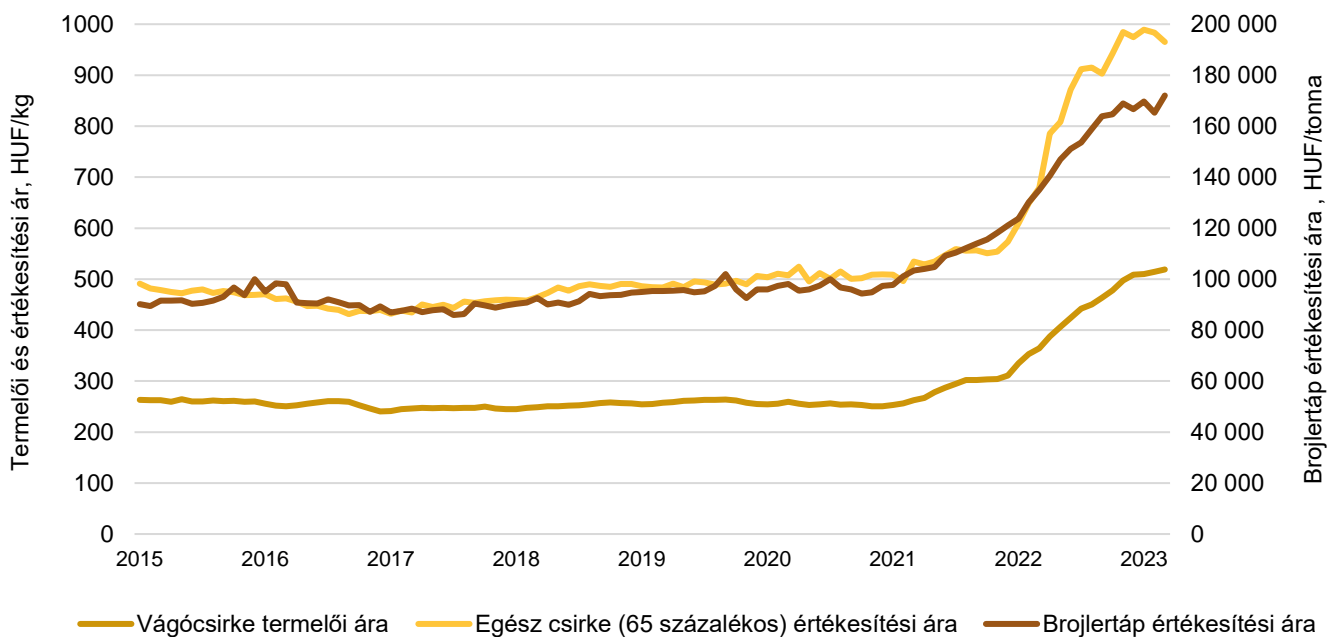
Forrás: AKI PÁIR

1. ábra: A vágócsirke heti termelői ára Magyarországon (2022–2023)



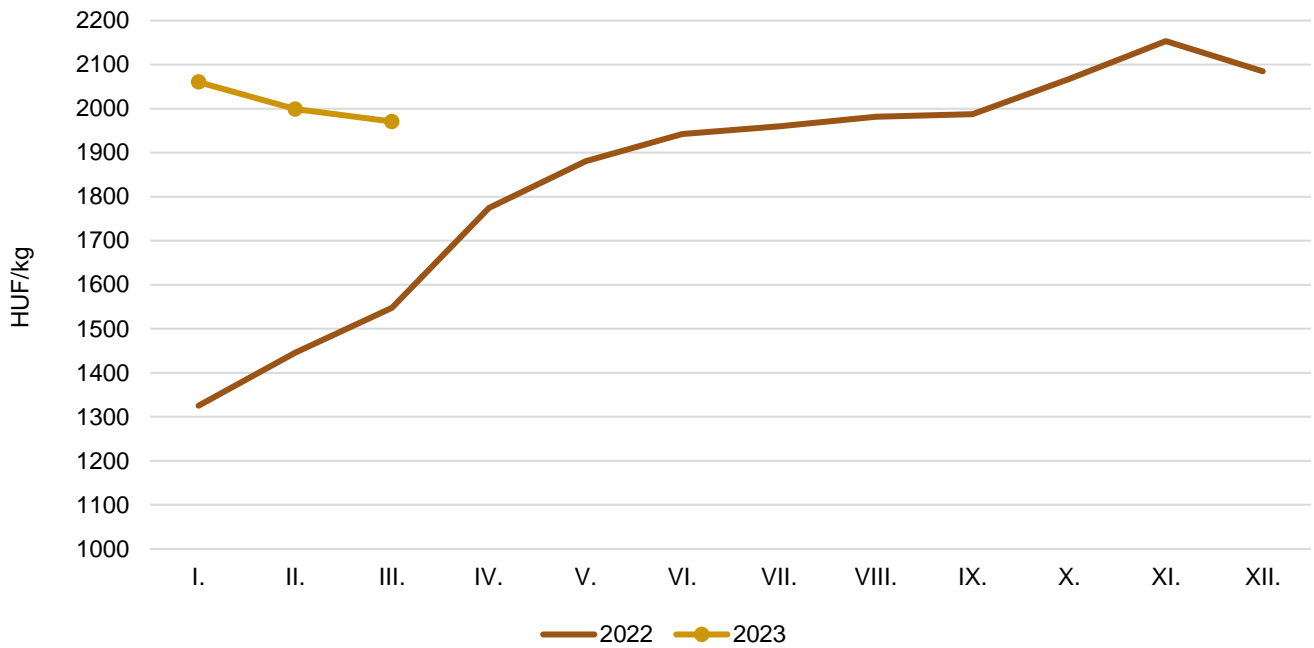
Forrás: AKI PÁIR

2. ábra: A vágócsirke-termékpálya árainak alakulása Magyarországon (2015–2023)



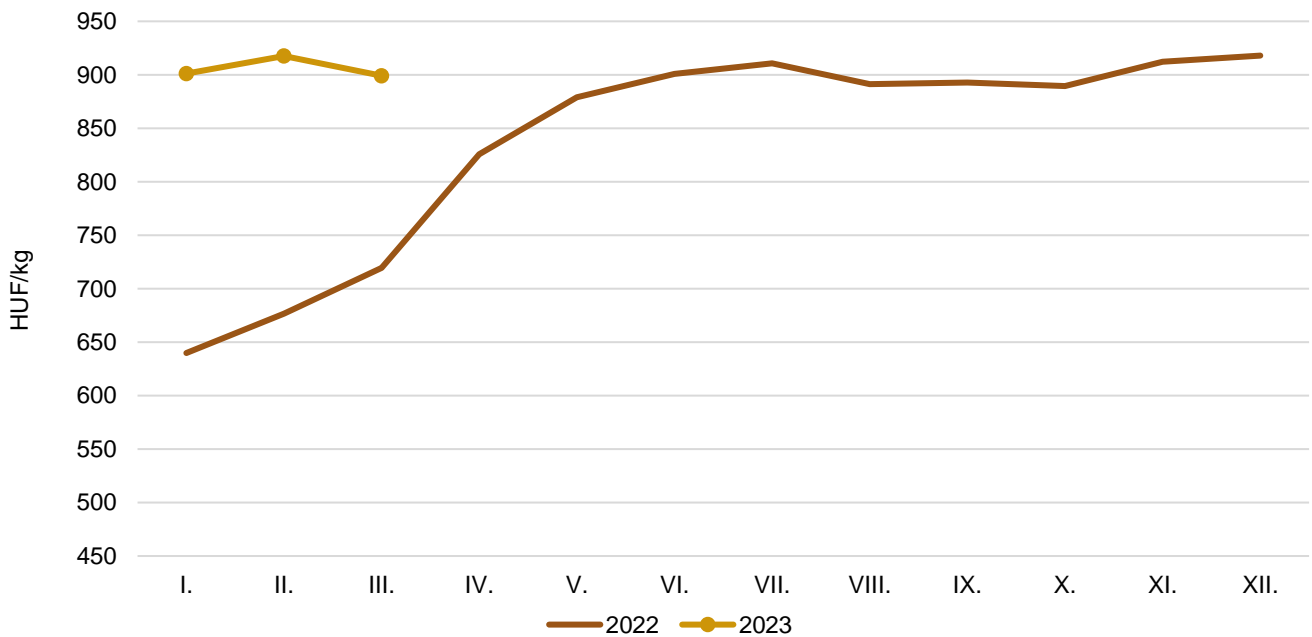
Forrás: AKI PÁIR

3. ábra: **A csirkemell havi feldolgozó értékesítési ára Magyarországon (2022–2023)**



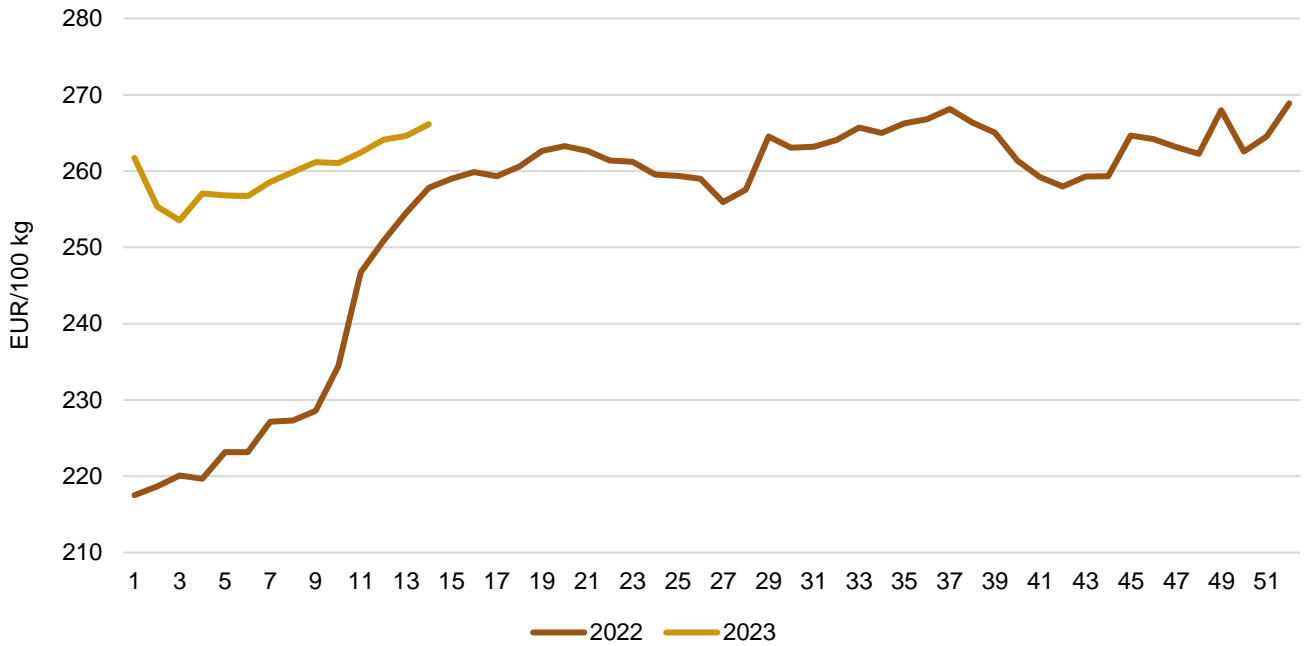
Forrás: AKI PÁIR

4. ábra: **A csirkecomb havi feldolgozó értékesítési ára Magyarországon (2022–2023)**



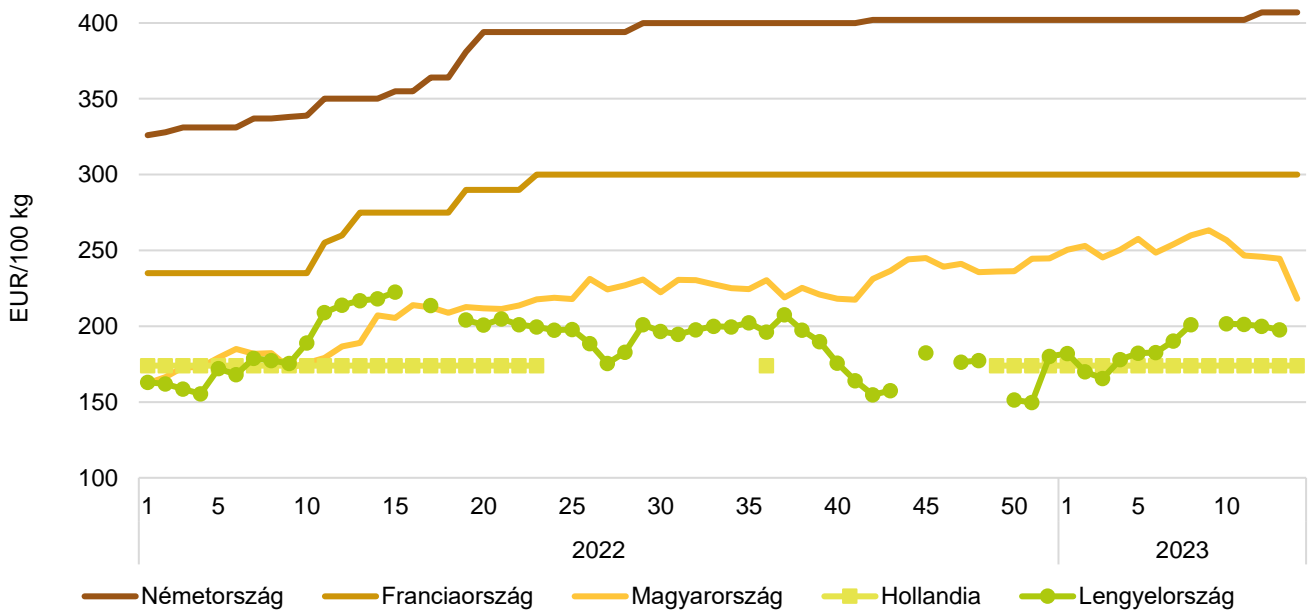
Forrás: AKI PÁIR

5. ábra: **Az egész csirke (65 százalékos) heti értékesítési ára az Európai Unióban (2022–2023)**



Forrás: Európai Bizottság

6. ábra: **Az egész csirke (65 százalékos) heti értékesítési ára néhány uniós tagországban (2022–2023)**



Forrás: Európai Bizottság, AKI PÁIR

8. táblázat: **A ketreces tartásból származó tojás csomagolóhelyi értékesítési ára Magyarországon**

Megnevezés		Mértékegység	2022. 14. hét	2023. 13. hét	2023. 14. hét	2023. 14. hét/ 2022. 14. hét (százalék)	2023. 14. hét/ 2023. 13. hét (százalék)
Dobozos (10 darabos)	M	darab	4 151 960	4 114 738	3 528 485	85,0	85,8
		HUF/darab	44,39	69,96	68,61	154,6	98,1
	L	darab	1 128 620	610 446	403 800	35,8	66,2
		HUF/darab	47,75	78,02	77,35	162,0	99,2
	M+L	darab	5 280 580	4 725 184	3 932 285	74,5	83,2
		HUF/darab	45,11	71,00	69,51	154,1	97,9
Tálcás (30 darabos)	M	darab	5 777 518	4 515 005	2 968 750	51,4	65,8
		HUF/darab	39,68	64,36	63,61	160,3	98,8
	L	darab	2 457 104	2 725 679	1 646 023	67,0	60,4
		HUF/darab	42,07	65,61	65,45	155,6	99,8
	M+L	darab	8 234 622	7 240 684	4 614 773	56,0	63,7
		HUF/darab	40,40	64,83	64,27	159,1	99,1
Összesen	M	darab	9 929 478	8 629 743	6 497 235	65,4	75,3
		HUF/darab	41,65	67,03	66,33	159,3	99,0
	L	darab	3 585 724	3 336 125	2 049 823	57,2	61,4
		HUF/darab	43,86	67,88	67,79	154,6	99,9
	M+L	darab	13 515 202	11 965 868	8 547 058	63,2	71,4
		HUF/darab	42,24	67,27	66,68	157,9	99,1

Forrás: AKI PÁIR

9. táblázat: **A mélyalmos tartásból származó tojás csomagolóhelyi értékesítési ára Magyarországon**

Megnevezés		Mértékegység	2022. 14. hét	2023. 13. hét	2023. 14. hét	2023. 14. hét/ 2022. 14. hét (százalék)	2023. 14. hét/ 2023. 13. hét (százalék)
Dobozos (10 darabos)	M	darab	1 744 230
		HUF/darab	41,93
	L	darab	806 880
		HUF/darab	48,84
	M+L	darab	2 551 110
		HUF/darab	44,11
Tálcás (30 darabos)	M	darab	229 680
		HUF/darab	45,84
	L	darab	24 375
		HUF/darab	52,53
	M+L	darab	254 055
		HUF/darab	46,48
Összesen	M	darab	1 973 910	784 036
		HUF/darab	42,38	68,46
	L	darab	831 255
		HUF/darab	48,95
	M+L	darab	2 805 165	1 746 606
		HUF/darab	44,33	72,78

... = Adatvédelmi korlátok miatt nem közölhető adat

Forrás: AKI PÁIR

10. táblázat: **Az L méretosztályú étkezési tojás csomagolóhelyi értékesítési ára néhány európai uniós tagországban**

Mértékegység	Szlovákia		Magyarország		Lengyelország		Olaszország	
	ár	hét	ár	hét	ár	hét	ár	hét
HUF/100 darab	6 280	13.	6 779	14.	6 635	14.	6 445	15.

Megjegyzés: Átszámítva az MNB hivatalos középárfolyamán.

Forrás: PPA ATIS, AKI PÁIR, MRIRW ZSRIR, ISMEA

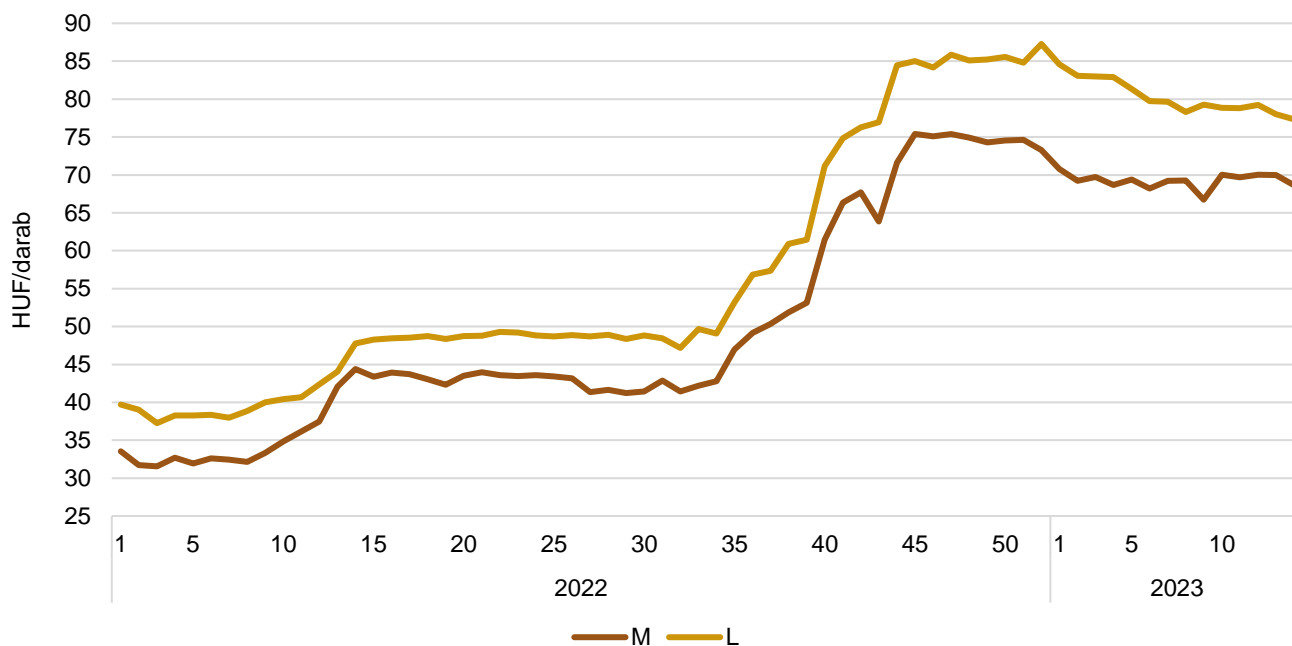
11. táblázat: **Az étkezési tojás (M+L) csomagolóhelyi értékesítési ára az Európai Unióban**

EUR/100 kg

	2022. 14. hét	2023. 13. hét	2023. 14. hét	2023. 14. hét/ 2022. 14. hét (százalék)	2023. 14. hét/ 2023. 13. hét (százalék)
Magyarország	186,30	289,64	293,46	157,5	101,3
Belgium	220,30	290,38	–	–	–
Bulgária	174,02	248,20	246,37	141,6	99,3
Csehország	145,36	247,61	242,42	166,8	97,9
Dánia	–	–	–	–	–
Németország	199,77	270,06	270,06	135,2	100,0
Észtország	161,69	224,73	228,38	141,2	101,6
Görögország	166,40	–	–	–	–
Spanyolország	162,97	245,12	243,39	149,3	99,3
Franciaország	206,62	280,06	280,40	135,7	100,1
Horvátország	180,06	288,97	291,01	161,6	100,7
Írország	143,85	231,25	232,73	161,8	100,6
Olaszország	227,38	–	–	–	–
Ciprus	170,09	172,91	172,91	101,7	100,0
Lettország	192,57	221,19	204,75	106,3	92,6
Litvánia	160,64	198,27	–	–	–
Luxemburg	–	–	–	–	–
Málta	211,78	–	–	–	–
Hollandia	208,00	283,00	282,00	135,6	99,6
Ausztria	254,21	274,28	272,55	107,2	99,4
Lengyelország	204,12	284,06	–	–	–
Portugália	203,26	255,73	255,73	125,8	100,0
Románia	125,40	221,23	–	–	–
Szlovénia	186,11	240,55	230,99	124,1	96,0
Szlovákia	153,92	238,45	247,15	160,6	103,6
Finnország	149,32	209,46	209,97	140,6	100,2
Svédország	165,86	251,40	245,12	147,8	97,5
EU	192,14	265,54	265,01	137,9	99,8

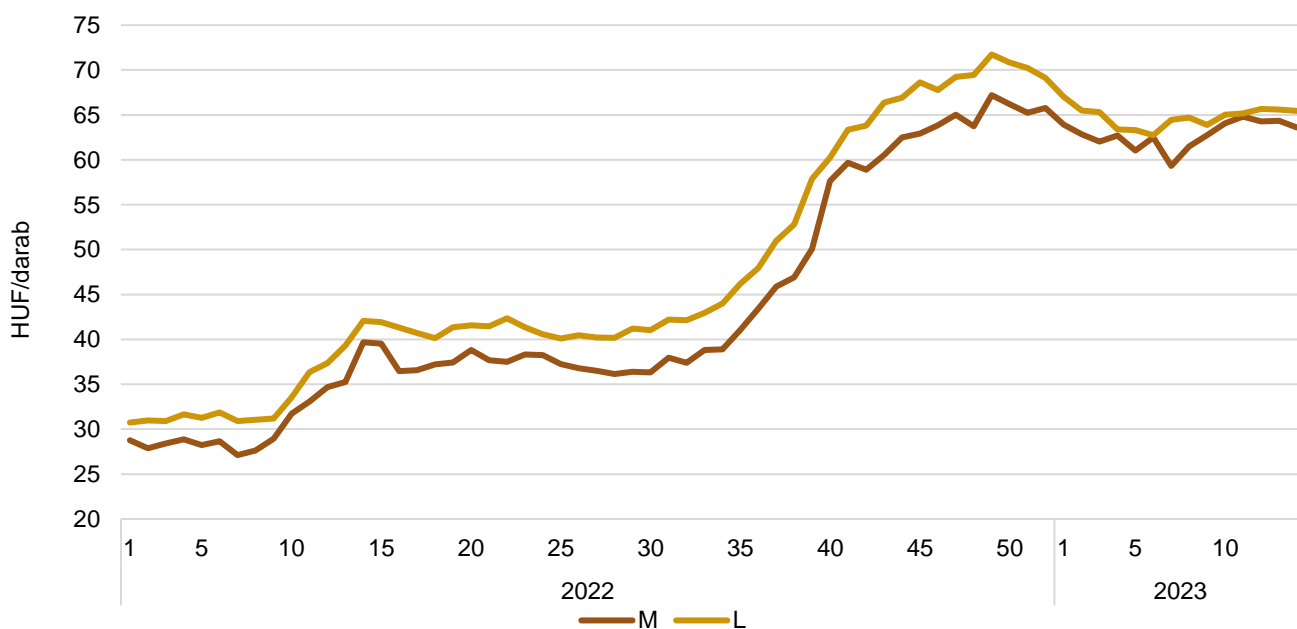
Forrás: Európai Bizottság, AKI PÁIR

7. ábra: **A ketreces tartásból származó dobozos tojás heti csomagolóhelyi értékesítési ára Magyarországon (2022–2023)**



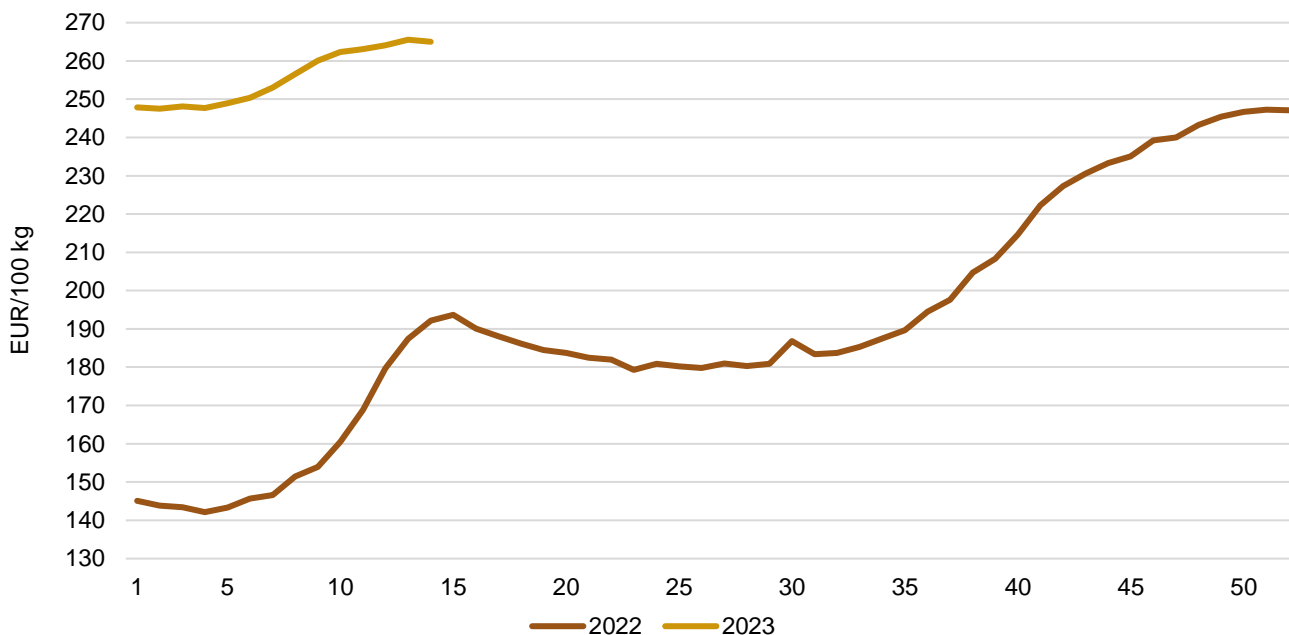
Forrás: AKI PÁIR

8. ábra: **A ketreces tartásból származó tálcás tojás heti csomagolóhelyi értékesítési ára Magyarországon (2022–2023)**



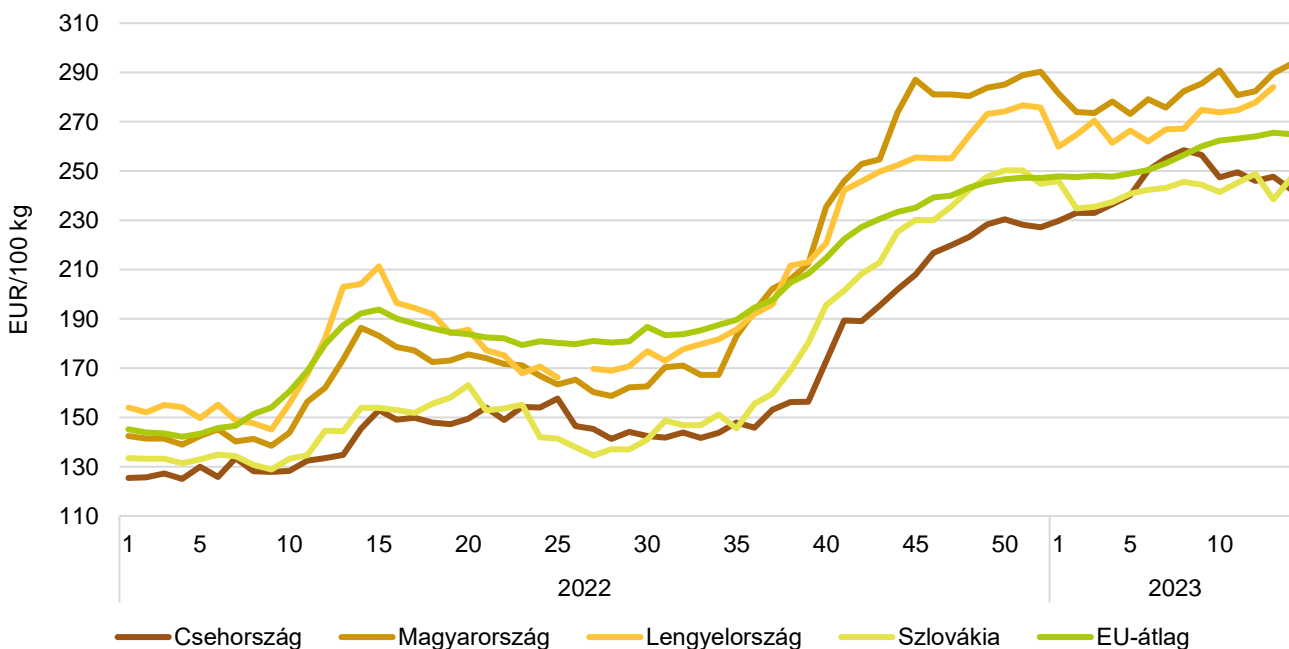
Forrás: AKI PÁIR

9. ábra: **Az étkezési tojás (M+L) heti csomagolóhelyi értékesítési ára az Európai Unióban (2022–2023)**



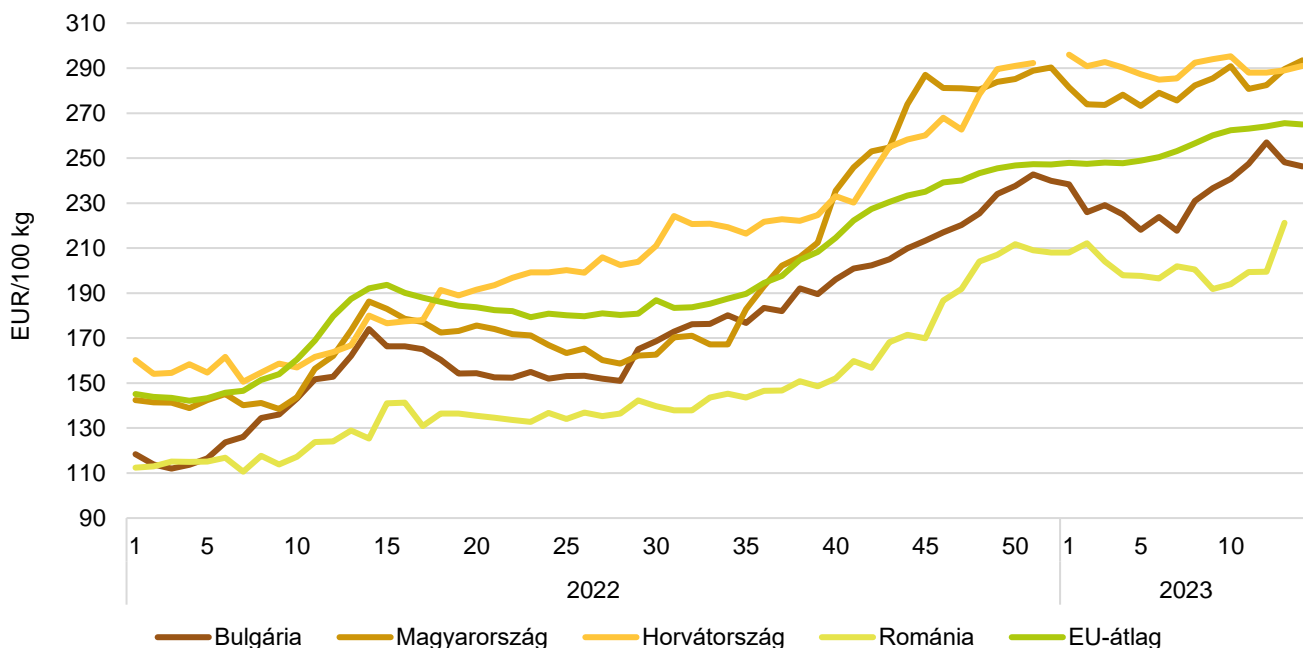
Forrás: Európai Bizottság

10. ábra: **Az étkezési tojás (M+L) heti csomagolóhelyi értékesítési ára néhány uniós tagországban I. (2022–2023)**



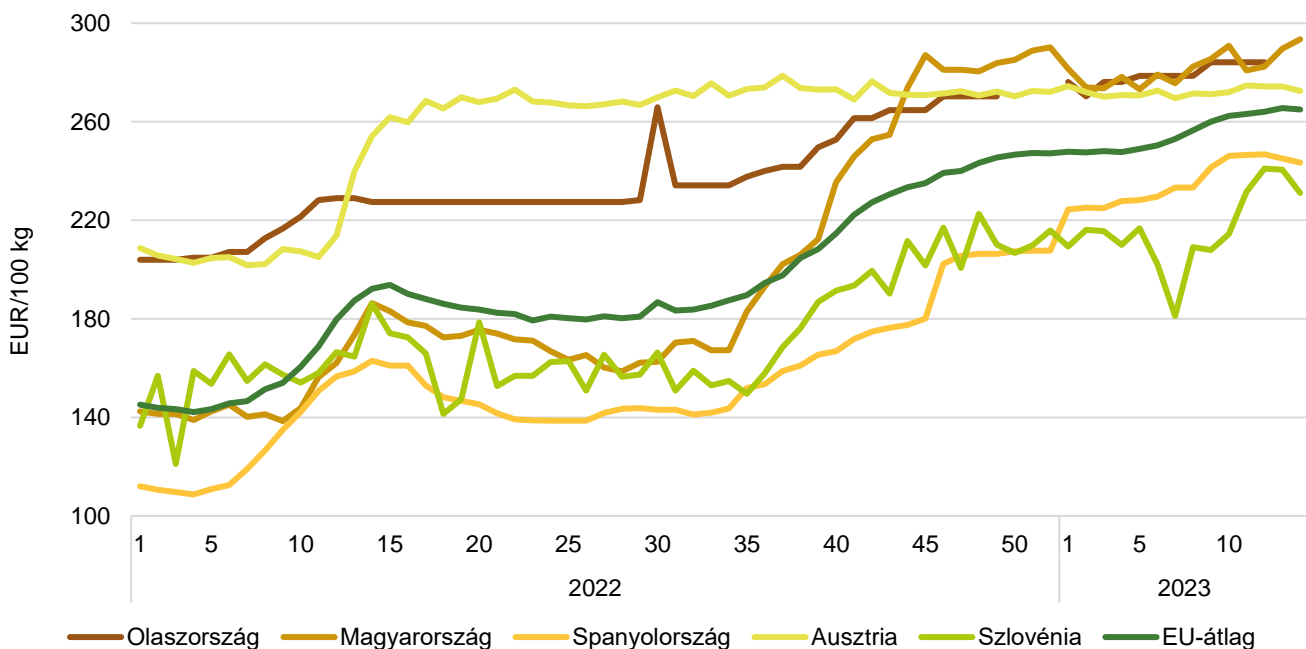
Forrás: Európai Bizottság, AKI PÁIR

11. ábra: **Az étkezési tojás (M+L) heti csomagolóhelyi értékesítési ára néhány uniós tagországban II. (2022–2023)**



Forrás: Európai Bizottság, AKI PÁIR

12. ábra: **Az étkezési tojás (M+L) heti csomagolóhelyi értékesítési ára néhány uniós tagországban III. (2022–2023)**

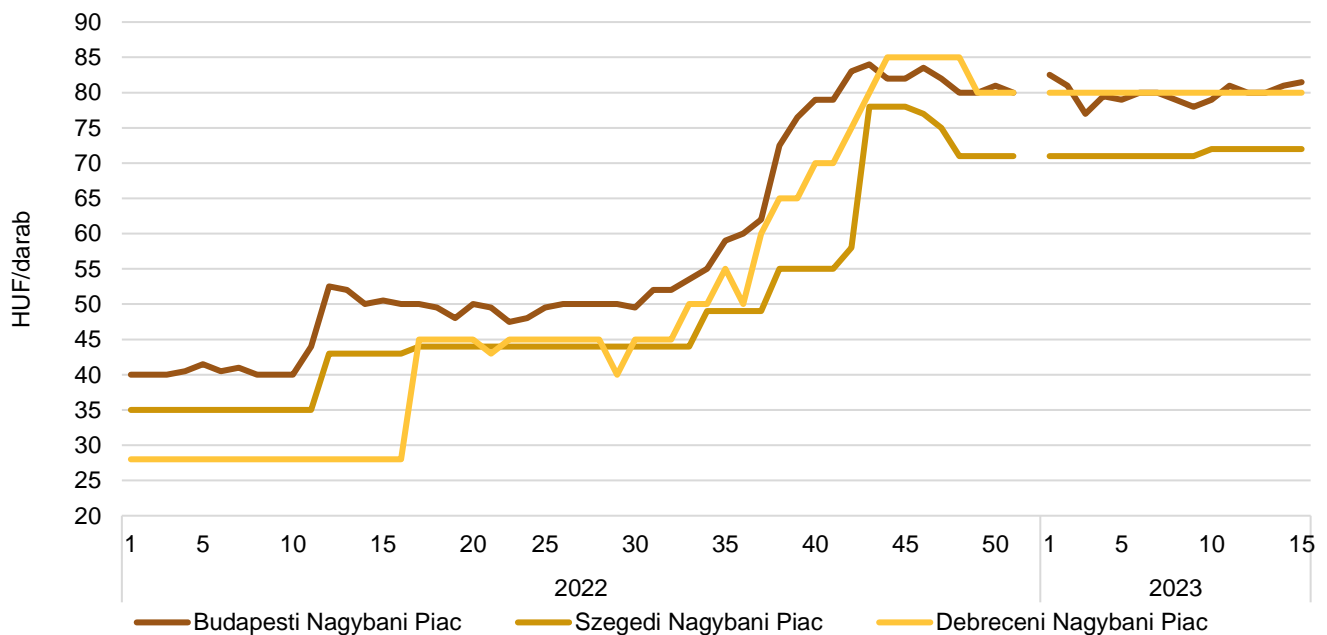


Forrás: Európai Bizottság, AKI PÁIR

12. táblázat: **A tojás bruttó leggyakoribb ára a nagybani és fogyasztói piacokon**

	HUF/darab				
	2022. 15. hét	2023. 14. hét	2023. 15. hét	2023. 15. hét/ 2022. 15. hét (százalék)	2023. 15. hét/ 2023. 14. hét (százalék)
Budapesti Nagybani Piac	50,50	81	81,50	161,4	100,6
Szegedi Nagybani Piac	43	72	72	167,4	100,0
Debreceni Nagybani Piac	28	80	80	285,7	100,0
Budapesti Fehérvári úti Fogyasztói Piac	55	85	85	154,6	100,0
Budapesti Vámház körüti Fogyasztói Piac	49	85	85	173,5	100,0
Szegedi Fogyasztói Piac	55	90	95	172,7	105,6
Debreceni Fogyasztói Piac	60	85	80	133,3	94,1

Forrás: AKI PÁIR

13. ábra: **A tojás bruttó leggyakoribb ára a nagybani piacokon (2022–2023)**

Forrás: AKI PÁIR

Nemzetközi előrevetítések

13. táblázat: **A világ csirkehústermelése (2019–2023)**

ezer tonna

	2019	2020	2021	2022	2023 ^{a)}	2022/2021 (százalék)	2023/2022 (százalék)
USA	19 941	20 255	20 391	21 005	21 284	103,0	101,3
Brazília	13 690	13 880	14 500	14 250	14 745	98,3	103,5
Kína	13 800	14 600	14 700	14 300	14 300	97,3	100,0
Európai Unió	10 836	11 030	10 860	10 920	10 970	100,6	100,5
Mexikó	3 600	3 725	3 815	3 940	4060	103,3	103,0
Thaiföld	3 300	3 250	3 220	3 300	3430	102,5	103,9
Egyéb	32 142	32 517	33 024	33 371	34 153	101,1	102,3
Összesen	97 309	99 257	100 510	101 086	102 942	100,6	101,8

^{a)} Előrevetítés.
Forrás: USDA

14. táblázat: **A világ csirkehúsfogyasztása (2019–2023)**

ezer tonna

	2019	2020	2021	2022	2023 ^{a)}	2022/2021 (százalék)	2023/2022 (százalék)
USA	16 702	16 994	17 164	17 706	18 048	103,2	101,9
Kína	13 952	15 211	15 031	14 415	14 365	95,9	99,7
Brazília	9 756	10 010	10 280	9 810	10 190	95,4	103,9
Európai Unió	9 458	9 653	9 668	9 890	9 935	102,3	100,5
Mexikó	4 469	4 560	4 725	4 842	4 962	102,5	102,5
Japán	2 789	2 757	2 848	2 881	2 885	101,2	100,1
Thaiföld	2 389	2 299	2 280	2 295	2 385	100,7	103,9
Egyesült Királyság	2 142	2 068	2 173	2 445	2 325	112,5	95,1
Fülöp-szigetek	1 816	1 641	1 780	1 795	1 840	100,8	102,5
Egyéb	31 183	31 567	32 131	32 569	33 413	101,4	102,6
Összesen	94 656	96 760	98 080	98 648	100 348	100,6	101,7

^{a)} Előrevetítés.
Forrás: USDA

15. táblázat: **A világ csirkehúsimportja (2019–2023)**

ezer tonna

	2019	2020	2021	2022	2023 ^{a)}	2022/2021 (százalék)	2023/2022 (százalék)
Japán	1 076	1 005	1 077	1 105	1 110	102,6	100,5
Mexikó	875	842	917	915	915	99,8	100,0
Egyesült Királyság	792	732	689	900	850	130,6	94,4
Európai Unió	770	660	646	750	765	116,1	102,0
Szaúd-Arábia	601	618	615	615	640	100,0	104,1
Kína	580	999	788	645	620	81,9	96,1
Irak	494	468	388	475	500	122,4	105,3
Fülöp-szigetek	366	336	437	495	480	113,3	97,0
Dél-afrikai Köztársaság	485	434	371	325	350	87,6	107,7
USA	61	66	72	84	84	116,7	100,0
Egyéb	4 364	4 428	4 834	4 854	5 084	100,4	104,7
Összesen	10 464	10 588	10 834	11 163	11 398	103,0	102,1

^{a)} Előrevetítés.
Forrás: USDA

16. táblázat: **A világ csirkehúsexportja (2019–2023)**

ezer tonna

	2019	2020	2021	2022	2023 ^{a)}	2022/2021 (százalék)	2023/2022 (százalék)
Brazília	3 939	3 875	4 225	4 445	4 560	105,2	102,6
USA	3 259	3 376	3 356	3 317	3 329	98,8	100,4
Európai Unió	2 148	2 037	1 838	1 780	1 800	96,8	101,1
Thaiföld	961	941	907	1 035	1 045	114,1	101,0
Kína	428	388	457	530	555	116,0	104,7
Egyesült Királyság	376	443	357	280	350	78,4	125,0
Kanada	124	129	133	110	115	82,7	104,5
Egyéb	1 865	1 927	2 015	2 057	2 241	102,1	108,9
Összesen	13 100	13 116	13 288	13 554	13 995	102,0	103,3

^{a)} Előrevetítés.
Forrás: USDA

17. táblázat: **Az Európai Unió baromfihúsiparának kilátásai rövid távon (2018–2023)**

ezer tonna

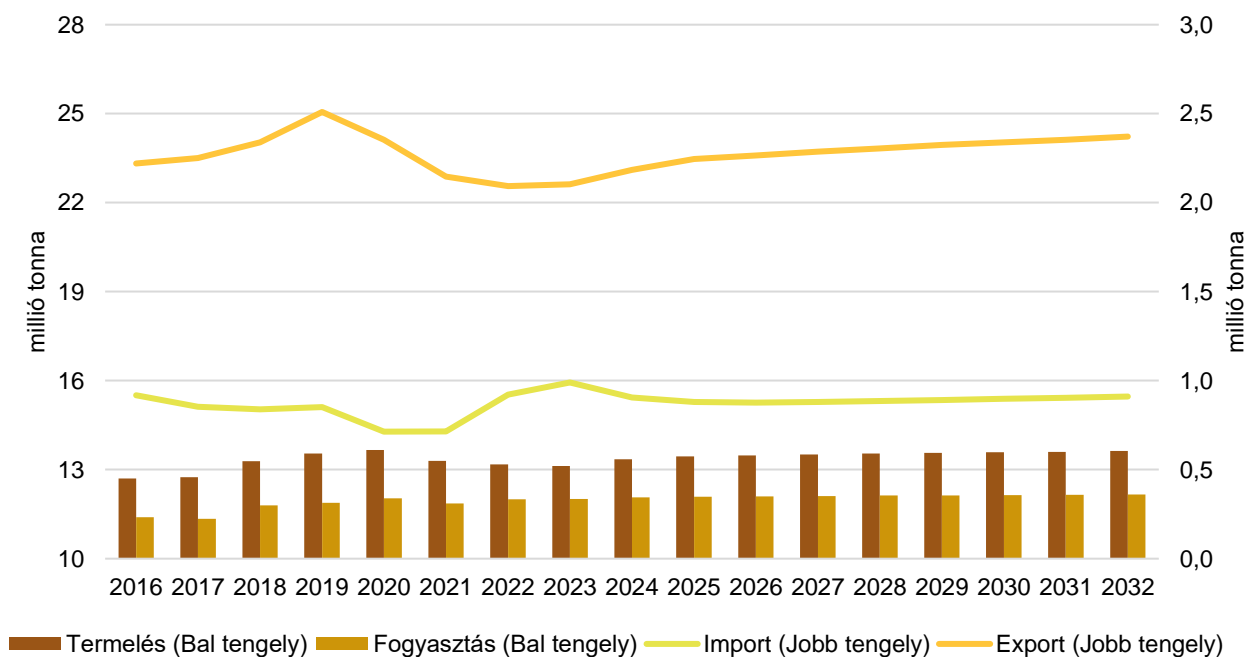
	2018	2019	2020	2021	2022 ^{a)}	2023 ^{b)}	2022/2021 (százalék)	2023/2022 (százalék)
Bruttó termelés	13 300	13 549	13 673	13 304	13 177	13 125	99,0	99,6
Import	836	848	710	711	917	988	129,0	107,7
Export	2 326	2 499	2 345	2 134	2 087	2 093	97,8	100,3
Összes fogyasztás	11 800	11 891	12 034	11 872	12 005	12 017	101,1	100,1
Egy főre vetített fogyasztás (kg)	23,3	23,4	23,7	23,4	23,4	23,3	100,0	99,6
Önellátottság (százalék)	113	114	114	112	110	109	98,2	99,1

^{a)} Becslés.

^{b)} Előrevetítés.

Forrás: Európai Bizottság

14. ábra: **Az Európai Unió baromfihúsiparának kilátásai középtávon (2016–2032)**



Forrás: Európai Bizottság

