

# AGRÁRPIACI JELENTÉSEK

## GABONA ÉS IPARI NÖVÉNYEK

XXVI. évfolyam • 7. szám • 2023

**GABONA ÉS IPARI NÖVÉNYEK**  
**XXVI. évfolyam • 7. szám • 2023**

2023. április 12.

Megjelenik kéthetente

**Felelős szerkesztő**  
Dr. Stummer Ildikó

**Szerzők**  
Pásztor Zsuzsanna  
pasztor.zsuzsanna@aki.gov.hu

**Kiadó**



1093 Budapest, Zsil utca 3–5.  
Telefon: +36 1 217 1011  
Fax: +36 1 217 8111  
www.aki.gov.hu  
aki@aki.gov.hu

A kiadvány az Agrárközgazdasági Intézet  
által üzemeltetett Piaci Árinformációs Rendszer  
adatai alapján készül.



Friss adatokért kérjük látogasson el a  
[PÁIR lekérdezhető adatok](#) felületre.

ISSN 1418 2130

A kiadványokkal kapcsolatban részletes  
felvilágosítást ad:  
Publikációs Csoport – publikacio@aki.gov.hu

## Tartalomjegyzék

|                                       |    |
|---------------------------------------|----|
| Összefoglaló                          | 3  |
| Summary                               | 3  |
| Gabonapiaci jelentés                  | 4  |
| Búza                                  | 4  |
| Kukorica                              | 4  |
| A gabonafélék jegyzése                | 5  |
| Gabonapiaci információk               | 8  |
| Olajnövénypiaci jelentés              | 14 |
| Szójabab                              | 14 |
| Repcemag                              | 14 |
| Napraforgómag                         | 14 |
| Az olajmagok és származékaik jegyzése | 15 |
| Olajmagpiaci információk              | 18 |



# Összefoglaló

Az AKI PÁIR adatai szerint Magyarországon az étkezési búza áfa és szállítási költség nélküli termelői ára 87,6 ezer forint/tonna (–27 százalék az egy évvel korábbihoz képest), a takarmánybúzáé 81,3 ezer forint/tonna (–37 százalék), a takarmánykukoricáé 86,1 ezer forint/tonna (–23 százalék) volt március utolsó hetében.

Ezzel egy időben az ipari napraforgómag termelői ára (magas olajsavtartalmú napraforgómaggal együtt) 175 ezer forint/tonna (–34 százalék), a repcemagé 190 ezer forint/tonna (–29 százalék), a szójababé 190,9 ezer forint/tonna volt. A full-fat (extrudált) szóját (30–40 százalék nyersfehérje-, 17–23 százalék nyerszsír- és legfeljebb 12 százalék víztartalmú) 256,1 ezer forint/tonna áfa és szállítási költség nélküli áron értékesítették ugyanekkor.

## Summary

According to the data of AKI PÁIR, in Hungary, the producer price of milling wheat (excluding VAT and transport costs) was HUF 87.6 thousand per tonne (–27 per cent compared to a year earlier), of feed wheat was HUF 81.3 thousand per tonne (–37 per cent), of feed maize was HUF 86.1 thousand per tonne (–23 per cent) in the last week of March.

At the same time, the producer price of sunflower seed (with high oleic sunflower seed) was HUF 175 thousand per tonne (–34 per cent), of rapeseed was 190 thousand per tonne (–29 per cent), of soybean was HUF 190.9 thousand per tonne. Meanwhile, processors' sale price of full-fat (extruded) soybean (30–40 per cent crude protein, 17–23 per cent crude fat and up to 12 per cent water content) was HUF 256.1 thousand per tonne excluding VAT and transport costs.

# Gabonapiaci jelentés

## Búza

A Nemzetközi Gabonatanács (IGC) márciusi előrejelzésében 787 millió tonnára jelzi a 2023/2024. gazdasági évben várható globális búzatermést. Ez a kibocsátás 7 millió tonnával múlhatja alul az előre jelzett felhasználást, így a világ búzakészletei 279 millió tonnára szűkülhetnek a gazdasági év végére. A *Tallage* francia piacelemző vállalat márciusi tájékoztatása szerint az Európai Unióban jó állapotban voltak a búzavetések március elején, a február végi esők – különösen Franciaországban – kedveztek a növények fejlődésének. Az EU-ban az egy évvel korábbit 1 százalékkal meghaladó területről, 22 millió hektárról 129,5 millió tonna (+4 százalék) őszi búzát takaríthatnak be az idén. A főbb termelő tagországok közül Franciaországban 4,8 millió hektárról 34,6 millió tonna búzát (+3 százalék) arathatnak. Németországban 2,9 millió hektárról 21,9 millió tonna (–2 százalék) termés kerülhet a tárolókba 2023 nyarán. Romániában 2,1 millió hektárról 9,4 millió tonna, Lengyelországban 2,5 millió hektárról 12,6 millió tonna búzatermést jeleznek. Magyarországon a *Tallage* szerint 5,2 millió tonna búza betakarítására van kilátás.

Magyarországon az AKI PÁIR adatai szerint átlagosan 87,6 ezer forint/tonna áfa és szállítási költség nélküli termelői áron kereskedtek az étkezési búzával március utolsó hetében. Ez az árszint az egy évvel korábbitól 27 százalékkal maradt el. A takarmánybúza 81,3 ezer forint/tonnáért (–37 százalék) forgott ugyanekkor. A Budapesti Értéktőzsdén (BÉT) az ISCC NUTS II fenntartható takarmánybúza augusztusi tőzsdei elszámolóára 88 ezer, a szeptemberi 89 ezer forint/tonna (–500 forint) volt március 27. és április 6. között. A chicagói árutőzsdén (CME/CBOT) a búza májusi jegyzése 248–259 dollár/tonna között alakult a megfigyelt tőzsdenapokon. Ezzel egy időben a párizsi árutőzsdén (*Euronext/MATIF*) a termés májusi jegyzése 251 euró/tonnáig ereszkedett.

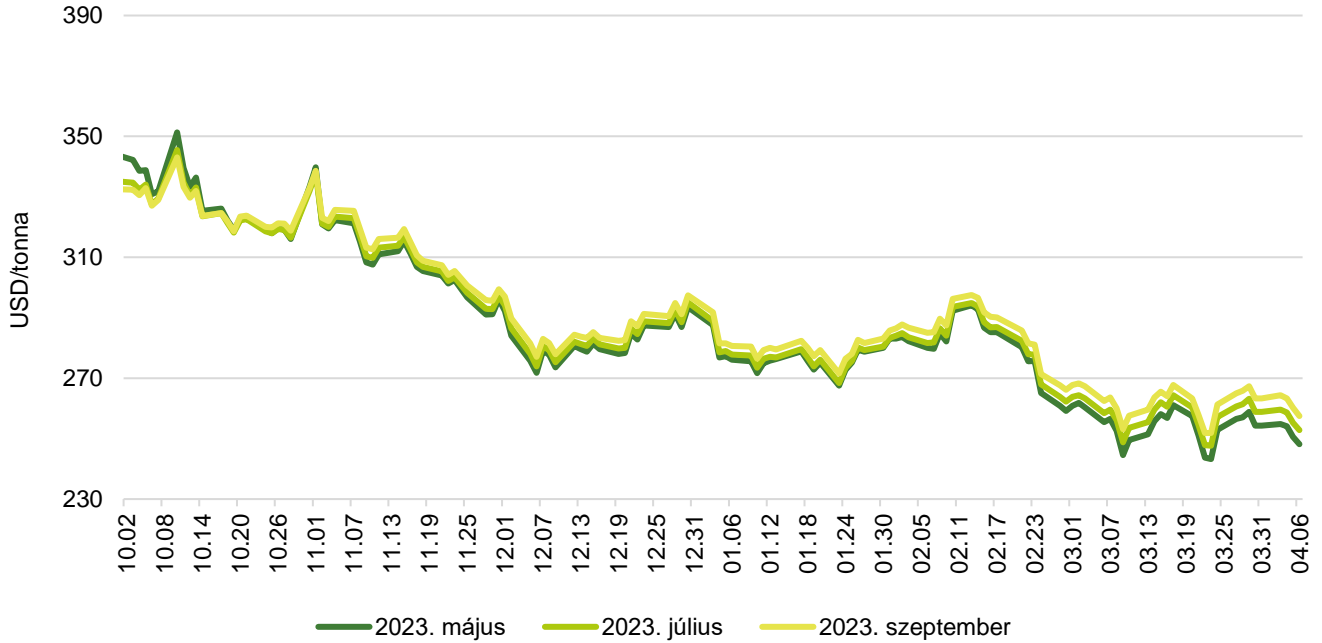
## Kukorica

Az IGC márciusi projekciójában a 2022/2023. gazdasági évit 4,5 százalékkal meghaladó, 1202 millió tonna globális kukoricatermést jelez a 2023/2024. gazdasági évben. A felhasználás 1198 millió tonnára tehető, ami az előző szezont 2 százalékkal haladná meg. A 2023/2024. évi szezont végére 261 millió tonna kukorica maradhat a tárolókban. Az Európai Unióban a *Tallage* szerint a 2022. évitől 1,5 százalékkal kisebb területről, 8,7 millió hektárról arathatnak kukoricát az idén. A növény által elfoglalt terület Romániában, Franciaországban és Lengyelországban egyaránt kisebb lehet.

Magyarországon az AKI PÁIR adatai szerint átlagosan 86,1 ezer forint/tonna termelői áron cserélt gazdát a takarmánykukorica március utolsó hetében, ami az egy évvel korábbit 23 százalékkal múlta alul. A Budapesti Értéktőzsdén az ISCC NUTS II fenntartható takarmánykukorica májusi jegyzése 7000 forinttal, a júliusi és a novemberi egyaránt 3000 forinttal, sorrendben 90 ezer, 96 ezer és 93 ezer forint/tonnára csökkent március 27. és április 6. között, miközben a decemberi változatlanul 98 ezer forint/tonna volt. A chicagói árutőzsdén 253–260 dollár/tonna tartományban ingadozott a kukorica májusi jegyzése a jelzett időszakban. A párizsi árutőzsdén a termés júniusi tőzsdei elszámolóára 248 euró/tonnáig ereszkedett ugyanekkor.

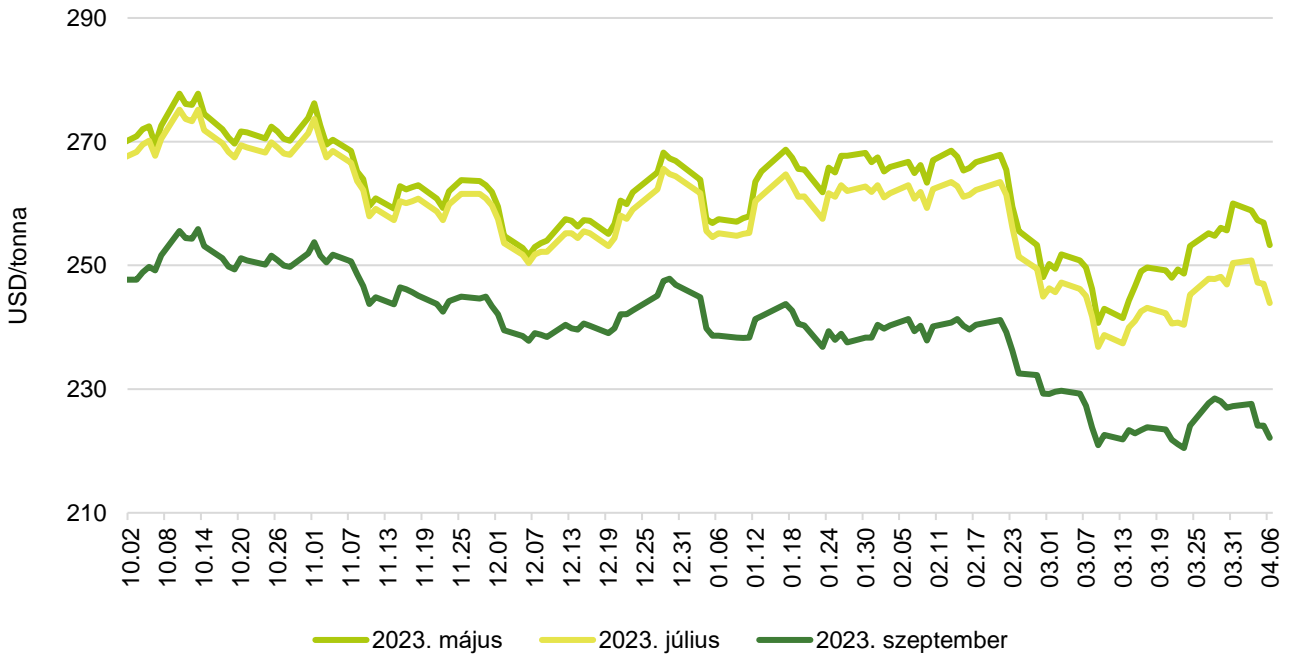
## A gabonafélék jegyzése

1. ábra: A búza különböző határidőre szóló jegyzése a chicagói árutőzsdén (2022–2023)



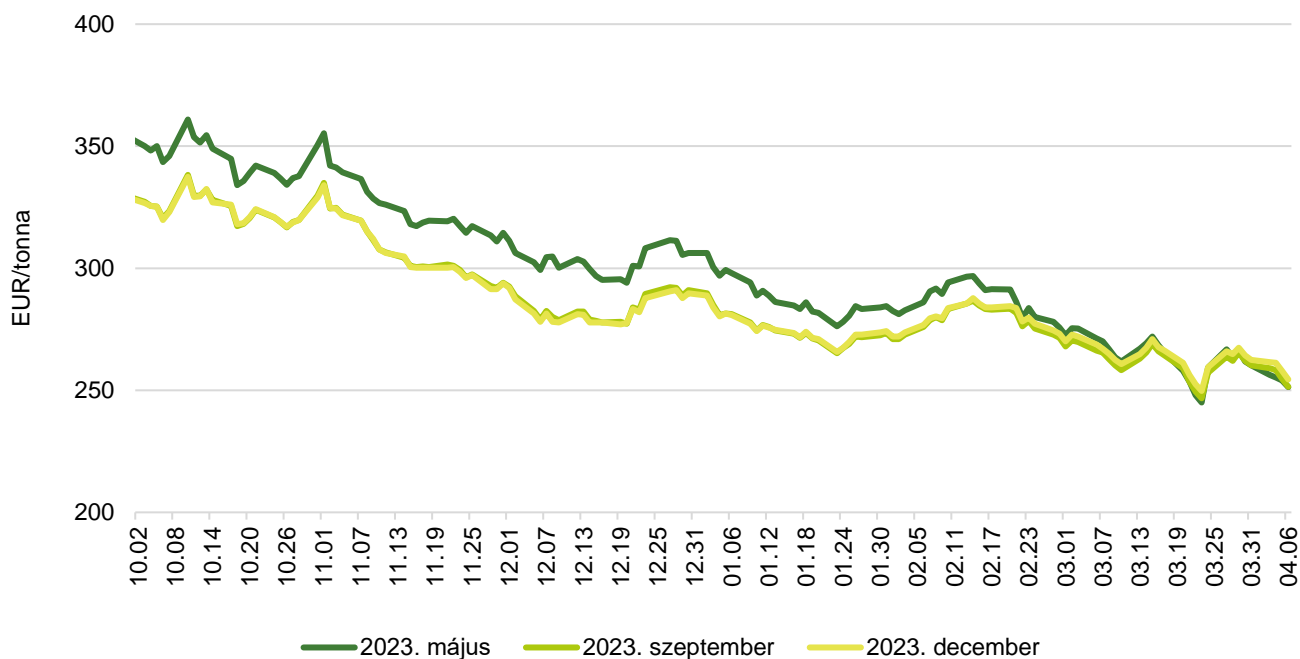
Forrás: CME Group

2. ábra: A kukorica különböző határidőre szóló jegyzése a chicagói árutőzsdén (2022–2023)



Forrás: CME Group

3. ábra: **A búza különböző határidőre szóló jegyzése a párizsi árutőzsdén (2022–2023)**



Forrás: Euronext

4. ábra: **A kukorica különböző határidőre szóló jegyzése a párizsi árutőzsdén (2022–2023)**



Forrás: Euronext

1. táblázat: **A búza és a kukorica nemzetközi tőzsdei jegyzése (2023. április 6.)**

| Szállítási határidő | Euronext/MATIF, Párizs |           | Szállítási határidő | CME/CBOT, Chicago<br>(őszi lágy búza) |           |
|---------------------|------------------------|-----------|---------------------|---------------------------------------|-----------|
|                     | EUR/tonna              | HUF/tonna |                     | USD/tonna                             | HUF/tonna |
| <b>BÚZA</b>         |                        |           |                     |                                       |           |
| 2023. május         | 251                    | 94 842    | 2023. május         | 248                                   | 85 943    |
| 2023. szeptember    | 252                    | 94 936    | 2023. július        | 253                                   | 87 546    |
| 2023. december      | 255                    | 96 069    | 2023. szeptember    | 257                                   | 89 150    |
| 2024. március       | 257                    | 97 107    | 2023. december      | 264                                   | 91 542    |
| 2024. május         | 258                    | 97 390    | 2024. március       | 269                                   | 93 018    |
| 2024. szeptember    | 248                    | 93 615    | 2024. május         | 270                                   | 93 425    |
| <b>KUKORICA</b>     |                        |           |                     |                                       |           |
| 2023. június        | 248                    | 93 521    | 2023. május         | 253                                   | 87 718    |
| 2023. augusztus     | 249                    | 93 804    | 2023. július        | 244                                   | 84 474    |
| 2023. november      | 244                    | 92 105    | 2023. szeptember    | 222                                   | 76 921    |
| 2024. március       | 245                    | 92 483    | 2023. december      | 219                                   | 75 884    |
| 2024. június        | 245                    | 92 483    | 2024. március       | 222                                   | 76 948    |
| 2024. augusztus     | 236                    | 88 897    | 2024. május         | 224                                   | 77 657    |

Forrás: Euronext, CME Group

2. táblázat: **A főbb termények különböző lejáratra szóló kontraktusainak belső volatilitása**

|           | Lejárt      | Elszámolóár<br>(USD/tonna) | Belső volatilitás <sup>a)</sup> |                           |
|-----------|-------------|----------------------------|---------------------------------|---------------------------|
|           |             |                            | 2023.03.31.<br>(százalék)       | 2023.04.06.<br>(százalék) |
| Búza      | 2023. május | 248,17                     | 27,5                            | 29,2                      |
| Kukorica  | 2023. május | 253,29                     | 18,4                            | 18,4                      |
| Szójabab  | 2023. május | 548,36                     | 14,3                            | 15,1                      |
| Szójadara | 2023. május | 500,64                     | 23,0                            | 22,5                      |

<sup>a)</sup> Belső volatilitás (implied volatility): A piaci szereplők várakozásait tükröző volatilitás, amelyre az adott határidős kontraktusra köthető opciók aktuális prémiumából matematikai modellek segítségével következtetni lehet. (Pl.: Ha a belső volatilitás értéke 15,8 százalék, akkor az adott határidős kontraktus jegyzésében az elkövetkező 365 napban 68 százalékos valószínűséggel  $\pm 15,8$  százalékos eltérés várható.)

Forrás: Barchart

3. táblázat: **A különböző árutőzsdei szereplők nyitott kötésállománya (határidős kontraktusok) a főbb termények vonatkozásában a chicagói árutőzsdén (2023. április 4.)**

pozíciók száma

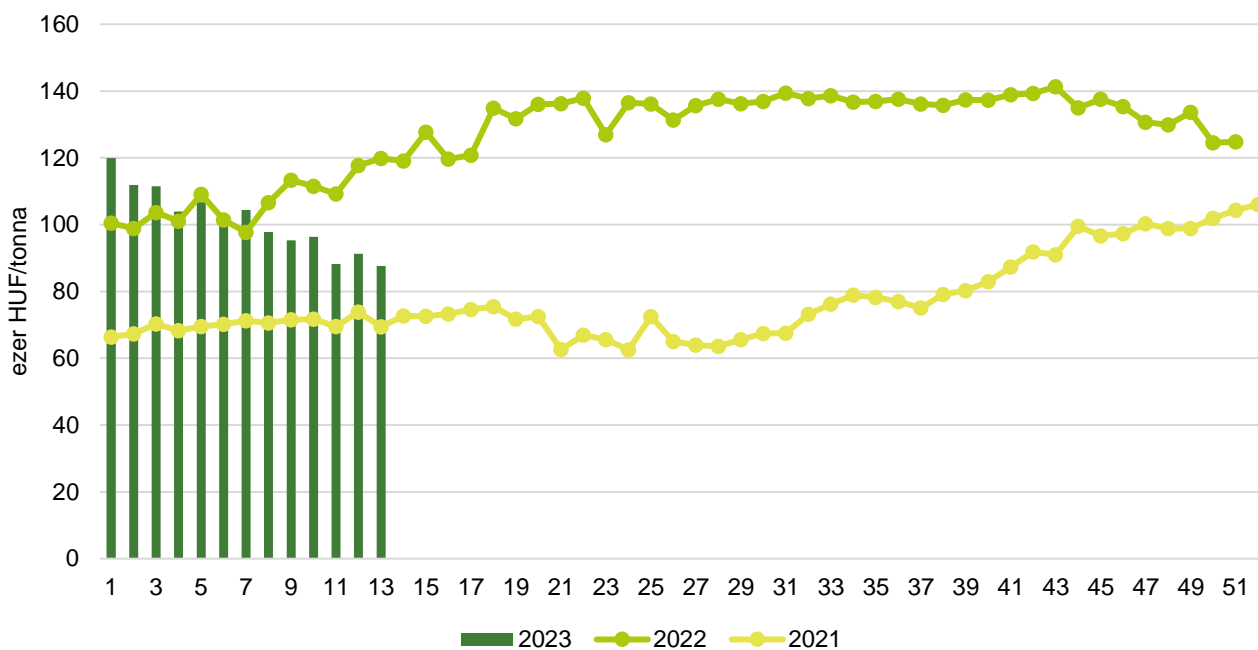
|           | Termelő/kereskedő/<br>feldolgozó/stb. |         | Swap kereskedők |         |                      | Pénzügyi befektetők |         |                      | Egyéb   |         |                      |
|-----------|---------------------------------------|---------|-----------------|---------|----------------------|---------------------|---------|----------------------|---------|---------|----------------------|
|           | Vételi                                | Eladási | Vételi          | Eladási | Spread <sup>a)</sup> | Vételi              | Eladási | Spread <sup>a)</sup> | Vételi  | Eladási | Spread <sup>a)</sup> |
| Búza      | 48 820                                | 55 693  | 65 865          | 4 128   | 14 330               | 54 649              | 144 399 | 69 862               | 44 641  | 15 690  | 35 201               |
| Kukorica  | 387 861                               | 659 091 | 236 843         | 18 927  | 19 436               | 200 597             | 176 019 | 139 809              | 109 691 | 48 579  | 106 300              |
| Szójabab  | 195 635                               | 444 758 | 107 747         | 21 891  | 18 230               | 158 658             | 13 359  | 75 629               | 56 091  | 17 045  | 77 070               |
| Szójadara | 72 896                                | 294 816 | 92 410          | 1 286   | 2 243                | 111 676             | 15 191  | 47 976               | 24 215  | 7 598   | 37 719               |

<sup>a)</sup> Spread – Különbözeti ügylet.

Forrás: Commodity Futures Trading Commission

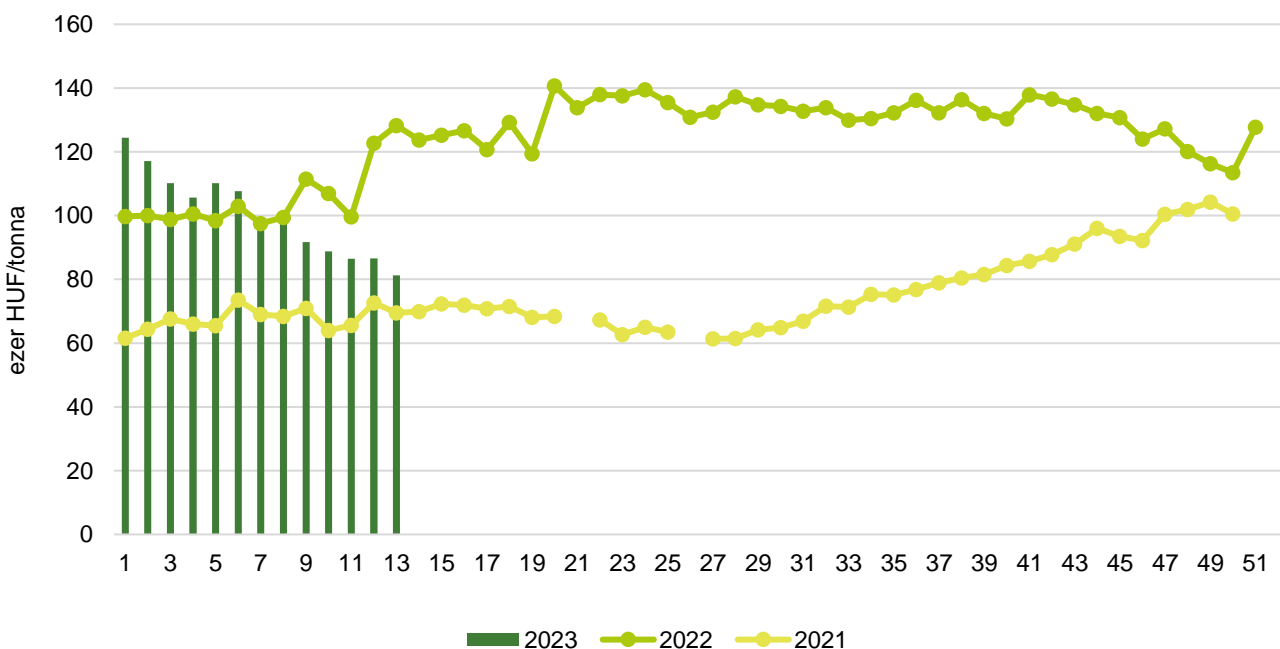
## Gabonapiaci információk

5. ábra: **Az étkezési búza heti termelői ára Magyarországon (2021–2023)**



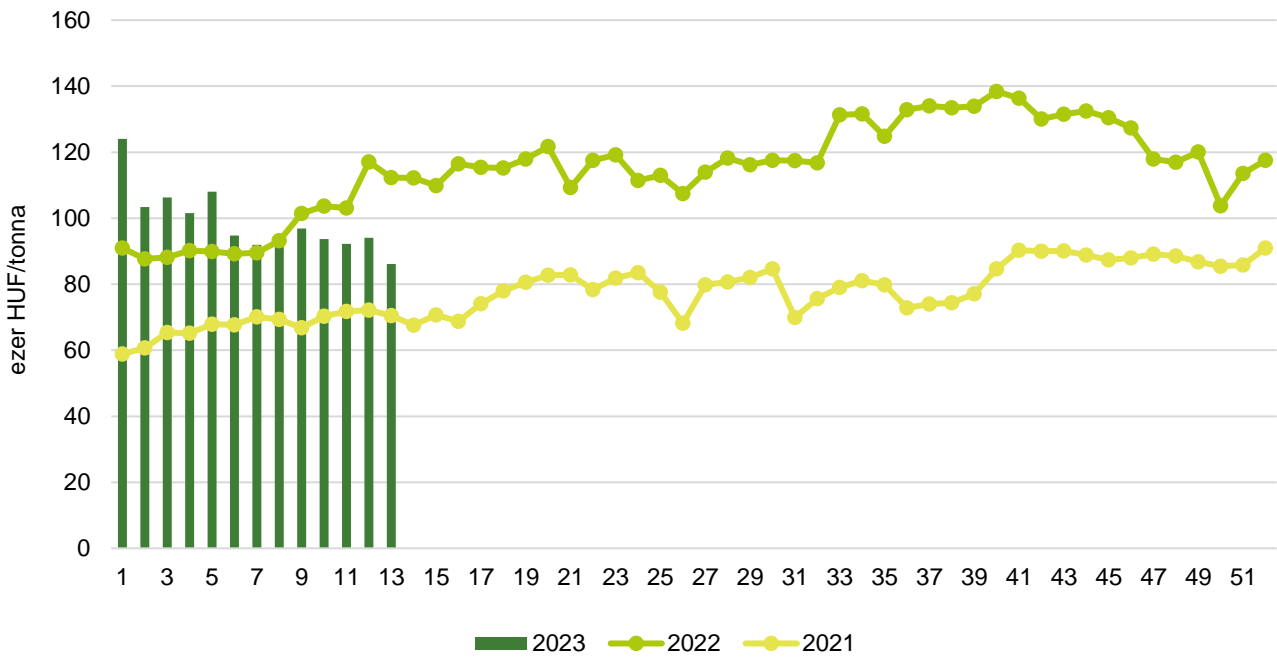
Forrás: AKI PÁIR

6. ábra: **A takarmánybúza heti termelői ára Magyarországon (2021–2023)**

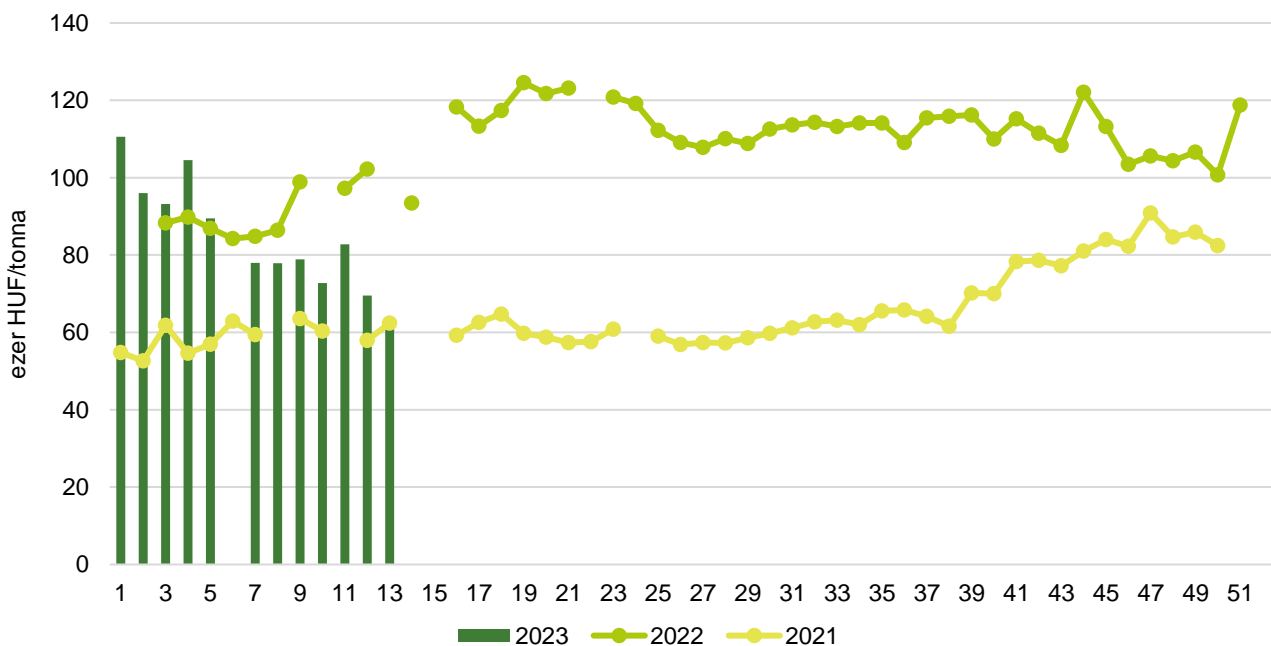


Forrás: AKI PÁIR



7. ábra: **A takarmánykukorica heti termelői ára Magyarországon (2021–2023)**

Forrás: AKI PÁIR

8. ábra: **A takarmányárpa heti termelői ára Magyarországon (2021–2023)**

Forrás: AKI PÁIR

4. táblázat: **A gabonafélék nemzetközi és európai kikötői ára**

|          |                                     | Mértékegység | 2023.03.18. | 2023.03.25. | 2023.04.01. | 2023.04.08. |
|----------|-------------------------------------|--------------|-------------|-------------|-------------|-------------|
| BÚZA     | USA, FOB HRW                        | USD/tonna    | 265         | 275         | 390         | 382         |
|          | Franciaország, FOB Rouen (superior) | USD/tonna    | 290         | 280         | 289         | 285         |
|          | Oroszország, 12,5% FOB              | USD/tonna    | 270         | 275         | 275         | 275         |
|          | Ukrajna, 11,5% FOB                  | USD/tonna    | 255         | 250         | 250         | 260         |
|          | Románia, FOB Constanța              | EUR/tonna    | 287         | 283         | 273         | 319         |
| KUKORICA | USA, FOB NOLA                       | USD/tonna    | 285         | 290         | 295         | 297         |
|          | Fekete-tenger, FOB                  | USD/tonna    | 252         | 250         | 251         | 248         |
|          | Románia, FOB Constanța              | EUR/tonna    | 287         | 286         | 281         | 279         |
|          | Hollandia, CIF Rotterdam            | EUR/tonna    | 291         | 283         | 272         | n. a.       |
| ÁRPA     | Franciaország, FOB Rouen            | USD/tonna    | 288         | 280         | 292         | 275         |
|          | Fekete-tenger, FOB                  | USD/tonna    | 265         | 255         | 255         | 245         |
|          | Románia, FOB Constanța              | EUR/tonna    | n. a.       | n. a.       | 293         | n. a.       |

Megjegyzés: FOB – Free on Board (költségmentesen a hajó fedélzetére), CIF – Cost, Insurance and Freight (költség, biztosítás és fuvardíj – megnevezett rendeltetési kikötő); n. a. – nincs adat.

Forrás: Hammersmith, Európai Bizottság, IGC

5. táblázat: **A gabonafélék európai termelői ára**

EUR/tonna

|                    |                                 | 2023. 10. hét | 2023. 11. hét | 2023. 12. hét | 2023. 13. hét |
|--------------------|---------------------------------|---------------|---------------|---------------|---------------|
| MALMI<br>BÚZA1111  | Bulgária, DEPPROD Dobrich       | 261           | 251           | 243           | n. a.         |
|                    | Németország, DEPSILO Hamburg    | 270           | 259           | n. a.         | n. a.         |
|                    | Franciaország, DELPORT Rouen    | 271           | 269           | 262           | 269           |
|                    | Románia, DEPSILO Banat          | 244           | 233           | 228           | 246           |
| TAKARMÁNY-<br>BÚZA | Bulgária, DEPPROD Dobrich       | 245           | 240           | 230           | n. a.         |
|                    | Németország, DEPSILO Hamburg    | 270           | 257           | n. a.         | n. a.         |
|                    | Románia, DEPSILO Oltenia        | 230           | 237           | 229           | 227           |
| KUKORICA           | Bulgária, DEPPROD Plevén        | 247           | 247           | 228           | n. a.         |
|                    | Németország, DEPSILO Hamburg    | n. a.         | n. a.         | n. a.         | n. a.         |
|                    | Franciaország, DELPORT Bordeaux | 279           | 276           | 275           | 275           |
|                    | Románia, DEPSILO Oltenia        | 275           | 255           | 255           | 240           |
| TAKARMÁNY-<br>ÁRPA | Bulgária, DEPPROD Burgas        | 302           | 294           | 289           | n. a.         |
|                    | Németország, DEPSILO Hamburg    | 240           | 232           | n. a.         | n. a.         |
|                    | Franciaország, DELPORT Rouen    | 270           | 266           | 262           | 270           |
|                    | Románia, DEPSILO Muntenia       | 244           | 231           | 214           | 250           |

Megjegyzés: DEPPROD – a telephelyen vagy a termőhelyen tehergépkocsira vagy egyéb szállítóeszközre pakolva, DEPSILO – a tárolt termény silónál tehergépkocsira vagy egyéb szállítóeszközre pakolva, DELPORT – a kikötőbe szállítva; n. a. – nincs adat.

Forrás: Európai Bizottság

6. táblázat: **A gabonafélék termelői ára Magyarországon**

| Megnevezés        | Mértékegység | 2022. 13. hét | 2023. 12. hét | 2023. 13. hét | 2023. 13. hét/<br>2022. 13. hét<br>(százalék) | 2023. 13. hét/<br>2023. 12. hét<br>(százalék) |
|-------------------|--------------|---------------|---------------|---------------|---|---|
| Étkezési búza     | tonna        | 15 068        | 10 164        | 8 108         | 54  | 80  |
|                   | HUF/tonna    | 119 809       | 91 279        | 87 646        | 73  | 96  |
| Takarmánybúza     | tonna        | 7 093         | 8 991         | 4 555         | 64  | 51  |
|                   | HUF/tonna    | 128 283       | 86 568        | 81 268        | 63  | 94  |
| Takarmánykukorica | tonna        | 17 916        | 7 778         | 13 586        | 76  | 175   |
|                   | HUF/tonna    | 112 270       | 94 042        | 86 115        | 77  | 92  |
| Takarmányárpa     | tonna        | ...           | 7 090         | 1 492         | ...   | 21  |
|                   | HUF/tonna    | ...           | 69 527        | 64 004        | ...   | 92  |

... = Adatvédelmi korlátok miatt nem közölhető adat.

Megjegyzés: A termelői ár az áfát és a szállítási költséget nem tartalmazza.

Forrás: AKI PÁIR

7. táblázat: **A gabonaalapú termékek feldolgozói értékesítési ára Magyarországon**

| Megnevezés                 | Kiszereles         | Mértékegység | 2022. 13. hét | 2023. 12. hét | 2023. 13. hét | 2023. 13. hét/<br>2022. 13. hét<br>(százalék) | 2023. 13. hét/<br>2023. 12. hét<br>(százalék) |     |
|----------------------------|--------------------|--------------|---------------|---------------|---------------|---|---|-----|
| Finomliszt<br>BL 55        | ömlesztett         | tonna        | 3 362         | 2 712         | 2 929         | 87  | 108   |     |
|                            |                    | HUF/kg       | 136           | 192           | 190           | 139   | 99  |     |
|                            | zsákos             | tonna        | 4 381         | 2 944         | 2 950         | 67  | 100   |     |
|                            |                    | HUF/kg       | 148           | 191           | 190           | 128   | 99  |     |
|                            | zacskós            | tonna        | 3 719         | 2 511         | 2 731         | 73  | 109   |     |
|                            |                    | HUF/kg       | 153           | 211           | 214           | 140   | 101   |     |
| Rétesliszt<br>BFF 55       | ömlesztett         | tonna        | 91            | ...           | ...           | ...   | ...   |     |
|                            |                    | HUF/kg       | 144           | ...           | ...           | ...   | ...   |     |
|                            | zsákos             | tonna        | 64            | 51            | 36            | 57  | 71  |     |
|                            |                    | HUF/kg       | 148           | 207           | 209           | 141   | 101   |     |
|                            | zacskós            | tonna        | 199           | 112           | 145           | 73  | 130   |     |
|                            |                    | HUF/kg       | 170           | 233           | 230           | 135   | 99  |     |
|                            | Rozsliszt<br>RL 90 | ömlesztett   | tonna         | ...           | ...           | ...   | ...   | 339 |
|                            |                    |              | HUF/kg        | ...           | ...           | ...   | ...   | 103 |
| zsákos                     |                    | tonna        | 64            | 59            | 59            | 92  | 100   |     |
|                            |                    | HUF/kg       | 149           | 212           | 218           | 146   | 103   |     |
| Fehér kenyérliszt<br>BL 80 | ömlesztett         | tonna        | 1 702         | 1 647         | 1 735         | 102   | 105   |     |
|                            |                    | HUF/kg       | 135           | 193           | 189           | 140   | 98  |     |
|                            | zsákos             | tonna        | 1 147         | 806           | 814           | 71  | 101   |     |
|                            |                    | HUF/kg       | 144           | 197           | 193           | 134   | 98  |     |
| Tésztaipari liszt<br>TL 50 | ömlesztett         | tonna        | 939           | 711           | 788           | 84  | 111   |     |
|                            |                    | HUF/kg       | 139           | 196           | 193           | 139   | 99  |     |
|                            | zsákos             | tonna        | 206           | 113           | 54            | 26  | 48  |     |
|                            |                    | HUF/kg       | 144           | 208           | 211           | 146   | 101   |     |
| Étkezési<br>búza AD        | zacskós            | tonna        | 208           | 163           | 145           | 70  | 89  |     |
|                            |                    | HUF/kg       | 168           | 236           | 233           | 139   | 99  |     |

... = Adatvédelmi korlátok miatt nem közölhető adat.

Forrás: AKI PÁIR

8. táblázat: **A búzaliszt kiskereskedelmi beszerzési ára Magyarországon**

| Megnevezés          | Kiszerezés | Mértékegység | 2022. 13. hét | 2023. 12. hét | 2023. 13. hét | 2023. 13. hét/<br>2022. 13. hét<br>(százalék) | 2023. 13. hét/<br>2023. 12. hét<br>(százalék) |
|---------------------|------------|--------------|---------------|---------------|---------------|---|---|
| Finomliszt<br>BL 55 | 1 kg       | tonna        | 2 110         | 1 638         | 1 675         | 79  | 102   |
|                     |            | HUF/kg       | 146           | 216           | 222           | 152   | 103   |

Forrás: AKI PÁIR

9. táblázat: **A továbbfeldolgozásra szánt lisztek beszerzési ára Magyarországon**

| Megnevezés                      | Kiszerezés | Mértékegység | 2022.<br>február | 2023.<br>január | 2023.<br>február | 2023. február/<br>2022. február<br>(százalék) | 2023. február/<br>2023. január<br>(százalék) |
|---------------------------------|------------|--------------|------------------|-----------------|------------------|---|--|
| Finomliszt<br>BL 55             | ömlesztett | tonna        | 9 400            | 9 280           | 9 281            | 99  | 100  |
|                                 |            | HUF/kg       | 127              | 214             | 209              | 164   | 97   |
|                                 | zsákos     | tonna        | 330              | 522             | 500              | 151   | 96   |
|                                 |            | HUF/kg       | 142              | 222             | 210              | 147   | 94   |
| Rétesliszt<br>BFF 55            | ömlesztett | tonna        | –                | –               | –                | –   | –  |
|                                 |            | HUF/kg       | –                | –               | –                | –   | –  |
|                                 | zsákos     | tonna        | ...              | ...             | ...              | ...   | ...  |
|                                 |            | HUF/kg       | ...              | ...             | ...              | ...   | ...  |
| Fehér ke-<br>nyérliszt BL<br>80 | ömlesztett | tonna        | 4 469            | 4 274           | 3 826            | 86  | 90   |
|                                 |            | HUF/kg       | 121              | 207             | 199              | 164   | 96   |
|                                 | zsákos     | tonna        | 227              | 545             | 466              | 205   | 86   |
|                                 |            | HUF/kg       | 126              | 216             | 205              | 163   | 95   |
| Tésztaipari<br>liszt TL 50      | ömlesztett | tonna        | ...              | ...             | ...              | ...   | ...  |
|                                 |            | HUF/kg       | ...              | ...             | ...              | ...   | ...  |
|                                 | zsákos     | tonna        | ...              | ...             | ...              | ...   | ...  |
|                                 |            | HUF/kg       | ...              | ...             | ...              | ...   | ...  |
| Rozsliszt<br>RL 90              | ömlesztett | tonna        | 58               | 117             | 52               | 89  | 44   |
|                                 |            | HUF/kg       | 113              | 217             | 211              | 187   | 97   |
|                                 | zsákos     | tonna        | 125              | 130             | 128              | 102   | 98   |
|                                 |            | HUF/kg       | 136              | 228             | 221              | 163   | 97   |

... = Adatvédelmi korlátok miatt nem közölhető adat.

Forrás: AKI PÁIR

10. táblázat: **Az ipari keveréktakarmányok feldolgozó értékesítési ára Magyarországon**

| Megnevezés    | Mértékegység | 2022.<br>február | 2023.<br>január | 2023.<br>február | 2023. február/<br>2022. február<br>(százalék) | 2023. február/<br>2023. január<br>(százalék) |
|---------------|--------------|------------------|-----------------|------------------|---|--|
| Brojlesztáp   | tonna        | 8 362            | 8 477           | 7 639            | 91  | 90   |
|               | HUF/tonna    | 130 063          | 169 694         | 165 334          | 127   | 97   |
| Hízósértéstáp | tonna        | 8 513            | 8 668           | 8 829            | 104   | 102  |
|               | HUF/tonna    | 104 555          | 130 076         | 131 117          | 125   | 101  |

Forrás: AKI PÁIR

11. táblázat: **A gabonafélék külkereskedelme Magyarországon**

ezer tonna

|        |                             | 2022. január | 2023. január | Változás<br>(százalék) |
|--------|-----------------------------|--------------|--------------|------------------------|
| Export | 10019900 Búza, nem vető     | 177,83       | 159,76       | 89,8                   |
|        | 10039000 Árpa, nem vető     | 47,07        | 51,77        | 110,0                  |
|        | 10059000 Kukorica, nem vető | 166,35       | 76,94        | 46,3                   |
| Import | 10019900 Búza, nem vető     | 6,71         | 40,58        | 605,2                  |
|        | 10039000 Árpa, nem vető     | 0,40         | 0,10         | 24,0                   |
|        | 10059000 Kukorica, nem vető | 44,12        | 210,70       | 477,6                  |

Forrás: KSH

12. táblázat: **A világ búza- és kukoricamérlege**

|                 | USDA                    |                         | IGC                     |                         | Tallage                 |                         |
|-----------------|-------------------------|-------------------------|-------------------------|-------------------------|-------------------------|-------------------------|
|                 | 2021/2022 <sup>a)</sup> | 2022/2023 <sup>b)</sup> | 2023/2023 <sup>a)</sup> | 2023/2024 <sup>b)</sup> | 2023/2023 <sup>a)</sup> | 2023/2024 <sup>b)</sup> |
| <b>BÚZA</b>     |                         |                         |                         |                         |                         |                         |
| Termelés        | 779                     | 789                     | 801                     | 787                     | 760                     | 764                     |
| Felhasználás    | 793                     | 796                     | 789                     | 794                     | 750                     | 762                     |
| Export          | 205                     | 210                     | 199                     | 195                     | 189                     | 181                     |
| Import          | 205                     | 210                     | 199                     | 195                     | 189                     | 181                     |
| Zárókészlet     | 272                     | 265                     | 286                     | 279                     | 238                     | 240                     |
| <b>KUKORICA</b> |                         |                         |                         |                         |                         |                         |
| Termelés        | 1 217                   | 1 145                   | 1 150                   | 1 202                   | 1 102                   | 1 170                   |
| Felhasználás    | 1 203                   | 1 156                   | 1 174                   | 1 198                   | 1 121                   | 1 144                   |
| Export          | 193                     | 179                     | 168                     | 173                     | 178                     | 178                     |
| Import          | 193                     | 179                     | 168                     | 173                     | 178                     | 178                     |
| Zárókészlet     | 307                     | 295                     | 256                     | 261                     | 257                     | 283                     |

<sup>a)</sup> Előzetes adat.<sup>b)</sup> Előrejelzés.

Forrás: USDA, IGC, Tallage

# Olajnövénypiaci jelentés

## Szójabab

Az *Oil World* februári előrevetítésében az előző szezonét 3 százalékkal meghaladó, 367 millió tonna szójababtermésre számít világszinten a 2022/2023. gazdasági évben. Az északi féltekén 172,2 millió tonna (+0,3 százalék) szójababot takarítottak be 2022-ben. A déli féltekén lefelé módosították a korábbi várakozásokat, így 195 millió tonna (+5,4 százalék) termést várnak 2023 tavaszán. Argentínában a termés csaknem 43 százalékkal lehet kisebb (32,5 millió tonna), miközben Brazíliában a kibocsátás 18 százalékos bővülésére (153 millió tonna) számítanak az *Oil World* elemzői. A globális felhasználás 365 millió tonnára tehető (-0,7 százalék), így 88 millió tonna szójabab maradhat a tárolókban a gazdasági év végére, ami az előző szezon zárókészletét 1,5 százalékkal haladja meg. Az AKI PÁIR adatai szerint Magyarországon a szójabab termelői ára 190,9 ezer forint/tonna volt március utolsó hetében. A full-fat (extrudált) szóját (30–40 százalék nyersfehérje-, 17–23 százalék nyerszsír- és legfeljebb 12 százalék víztartalmú) 256,1 ezer forint/tonna áfa és szállítási költség nélküli áron értékesítették ugyanekkor. A chicagói árutőzsdén (CME/CBOT) a szójabab májusi jegyzése 530–559 dollár/tonna tartományban mozgott március 27. és április 6. között.

## Repcemag

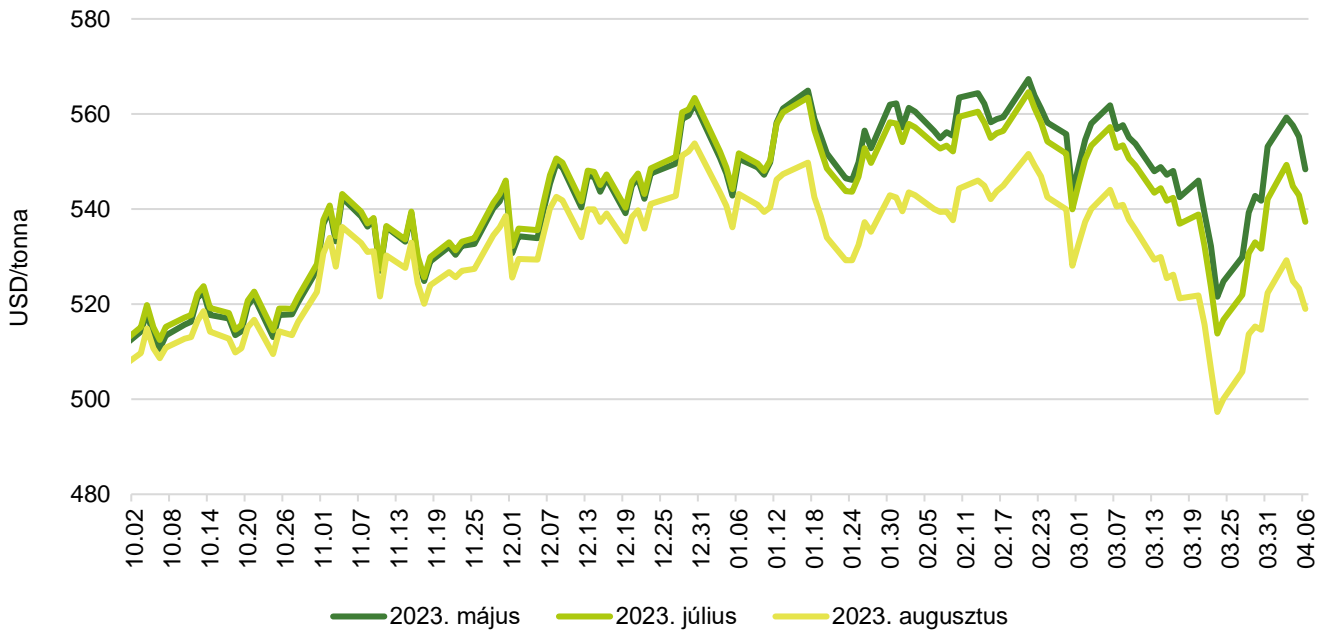
Az *Oil World* márciusi projekciója szerint a repcemag és a canola globális termelése 18 százalékkal múlhatja felül az egy évvel korábbit a 2022/2023. gazdasági évben, 78,9 millió tonna lehet. Az EU-ban 19,2 millió tonnára nőtt a kibocsátás (+11 százalék), Kanadában 19,1 millió tonnára (+39 százalék), Indiában 10,8 millió tonnára (+1 százalék), Ausztráliában pedig 7,8 millió tonnára (+21 százalék) bővíthet. A repcemag és a canola várható felhasználása 72,1 millió tonna lehet, a zárókészlet 10,5 millió tonnára (+54 százalék) tehető (*Oil World*). A *Tallage* szerint a tavasz elején a legtöbb tagországban kedvezett az időjárás a repce fejlődésének. Lengyelországban jelentettek kisebb fagykárokat, illetve Bulgáriában a későn érkező csapadék miatt egyes repcetáblák helyére várhatóan napraforgó kerül. Összességében 5,8 millió hektárról 19,5 millió tonna termést várnak uniós szinten a *Tallage* szakértői. Az AKI PÁIR adatai szerint a repcemag áfa és szállítási költség nélküli termelői ára 190 ezer forint/tonna volt március utolsó hetében, az egy évvel korábbit csaknem 29 százalékkal múlta alul. A párizsi árutőzsdén (*Euronext/MATIF*) a repcemag májusi tőzsdei elszámolóára 453–490 euró/tonna tartományban ingadozott március 27. és április 6. között.

## Napraforgómag

Az *Oil World* 53,9 millió tonna (-7 százalék) napraforgómag-termésre számít a világon a 2022/2023. gazdasági évben. Az Európai Unióban 9 százalékkal (9,5 millió tonnára), Ukrajnában 34 százalékkal (11,1 millió tonnára) csökkent a termés, míg Oroszországban az egy évvel korábbit 5 százalékkal meghaladta (15,7 millió tonna). A globális kibocsátás 2,1 millió tonnával múlhatja alul az 56 millió tonnára jelzett felhasználást, így a zárókészlet 5 millió tonna körül alakulhat a 2022/2023. évi szezon végén. Az AKI PÁIR adatai szerint a magas olajsavtartalmú napraforgómagot (HO) 169,1 ezer (-32 százalék), a nagy olajtartalmú napraforgómagot (LO) 175,9 ezer forint/tonnáért (-35 százalék) vásárolták a feldolgozók és a kereskedők március utolsó hetében. Az ipari napraforgómag (magas olajsavas napraforgómaggal együtt) áfa és szállítási költség nélküli termelői ára átlagosan 175 ezer forint/tonna (-34 százalék) volt. A Budapesti Értéktőzsdén a nagy olajtartalmú napraforgómag májusi jegyzése változatlanul 259 ezer forint/tonna volt március 27. és április 6. között.

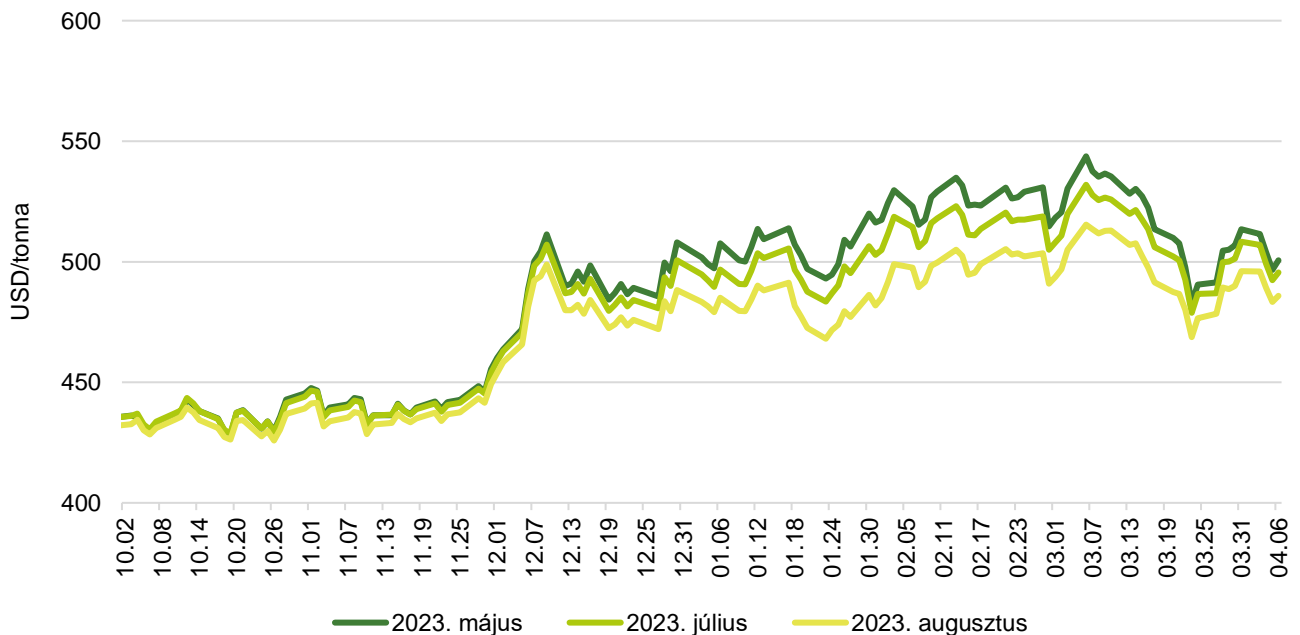
## Az olajmagok és származékaik jegyzése

9. ábra: A szójabab különböző határidőre szóló jegyzése a chicagói árutőzsdén (2022–2023)



Forrás: CME Group

10. ábra: A szójadara különböző határidőre szóló jegyzése a chicagói árutőzsdén (2022–2023)



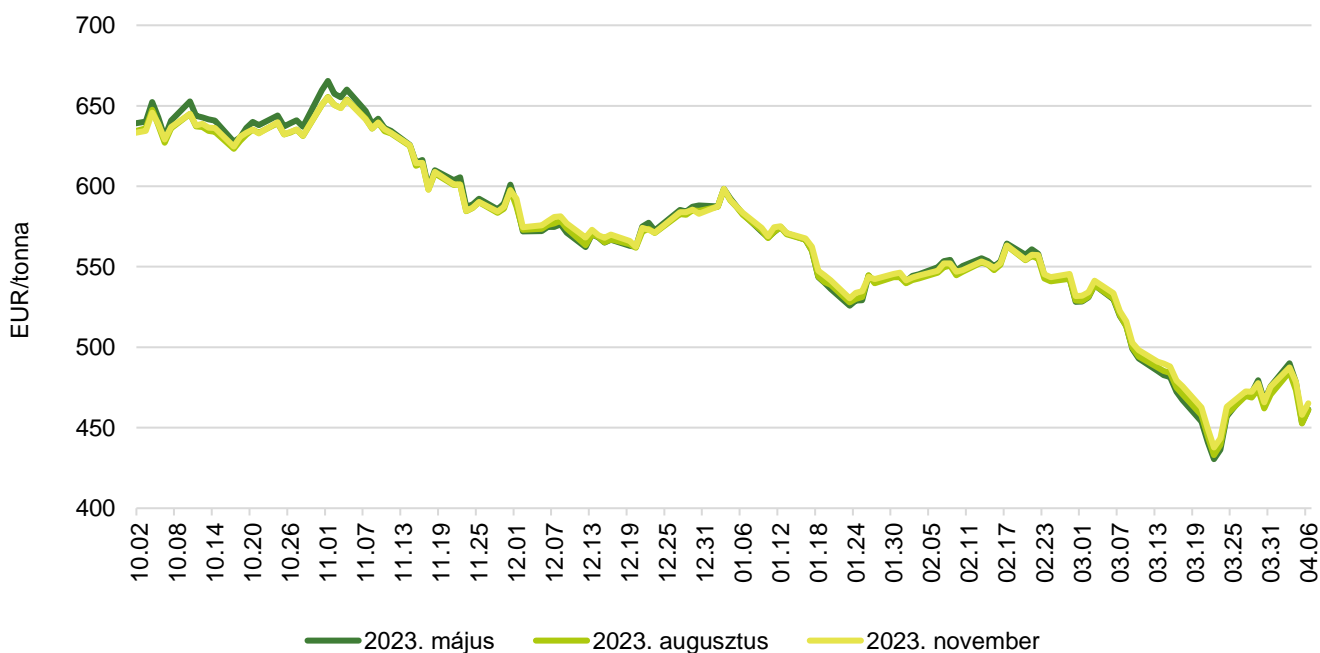
Forrás: CME Group

11. ábra: **A szójaolaj különböző határidőre szóló jegyzése a chicagói árutőzsdén (2022–2023)**



Forrás: CME Group

12. ábra: **A repcemag különböző határidőre szóló jegyzése a párizsi árutőzsdén (2022–2023)**



Forrás: Euronext



13. táblázat: **Az olajmagok és származékaik jegyzése a párizsi és a chicagói árutőzsdén (2023. április 6.)**

|           | Euronext/MATIF, Párizs |           |           |
|-----------|------------------------|-----------|-----------|
|           | Szállítási határidő    | EUR/tonna | HUF/tonna |
| Repcemag  | 2023. május            | 462       | 174 207   |
|           | 2023. augusztus        | 461       | 174 018   |
|           | 2023. november         | 465       | 175 623   |
|           | 2024. február          | 470       | 177 416   |
|           | 2024. május            | 471       | 177 604   |
|           | 2024. augusztus        | 466       | 175 906   |
|           | CME/CBOT, Chicago      |           |           |
|           | Szállítási határidő    | USD/tonna | HUF/tonna |
| Szójabab  | 2023. május            | 501       | 173 641   |
|           | 2023. július           | 548       | 189 905   |
|           | 2023. augusztus        | 537       | 186 087   |
|           | 2023. szeptember       | 519       | 179 725   |
|           | 2023. november         | 492       | 170 283   |
|           | 2024. január           | 481       | 166 644   |
| Szójadara | 2023. május            | 501       | 173 377   |
|           | 2023. július           | 496       | 171 622   |
|           | 2023. augusztus        | 486       | 168 263   |
|           | 2023. szeptember       | 472       | 163 455   |
|           | 2023. október          | 460       | 159 180   |
|           | 2023. december         | 457       | 158 112   |

Forrás: Euronext, CME Group

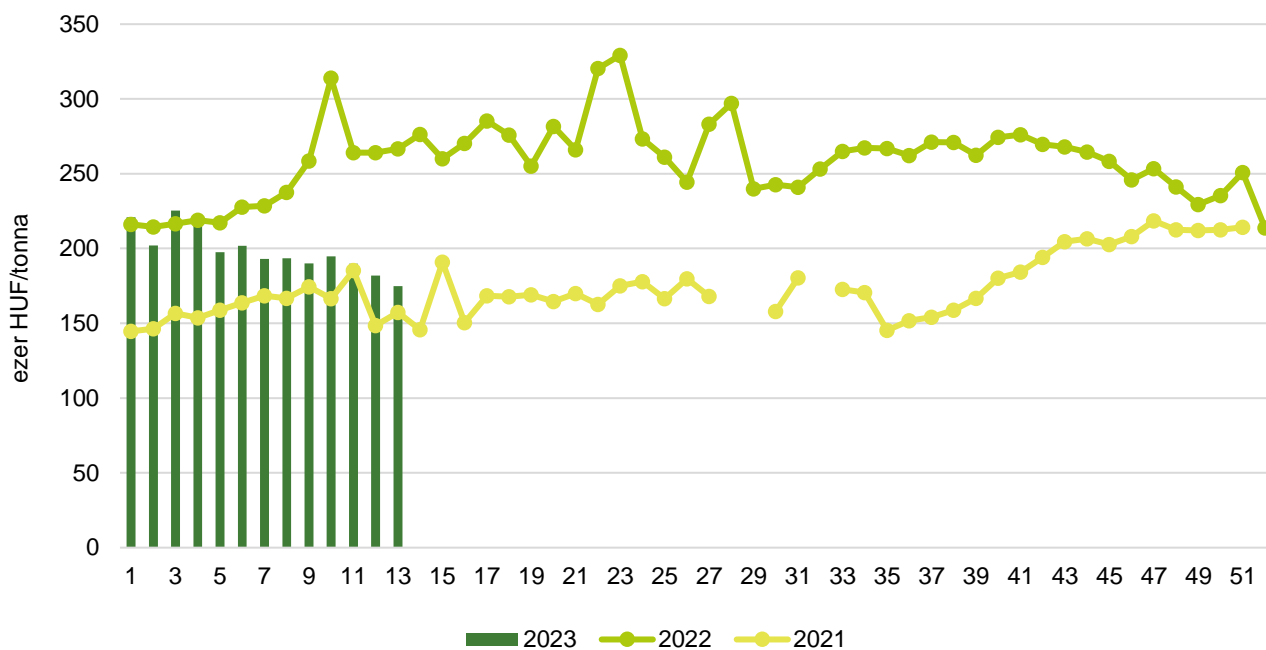
14. táblázat: **A növényolajok és származékaik jegyzése Olaszországban és Ausztriában (2023. április 4.)**

| Termék                      | Ország      | EUR/tonna | HUF/tonna |
|-----------------------------|-------------|-----------|-----------|
| Napraforgóolaj (nyers)      | Olaszország | 1 030     | 387 713   |
| Napraforgóolaj (finomított) |             | 1 205     | 453 586   |
| Szójaolaj (nyers)           |             | 1 035     | 389 595   |
| Szójaolaj (finomított)      |             | 1 185     | 446 058   |
| Napraforgódara              | Ausztria    | 345       | 131 307   |
| Repcedara                   |             | 350       | 133 210   |

Forrás: Associazione Granaria di Milano, BLPW

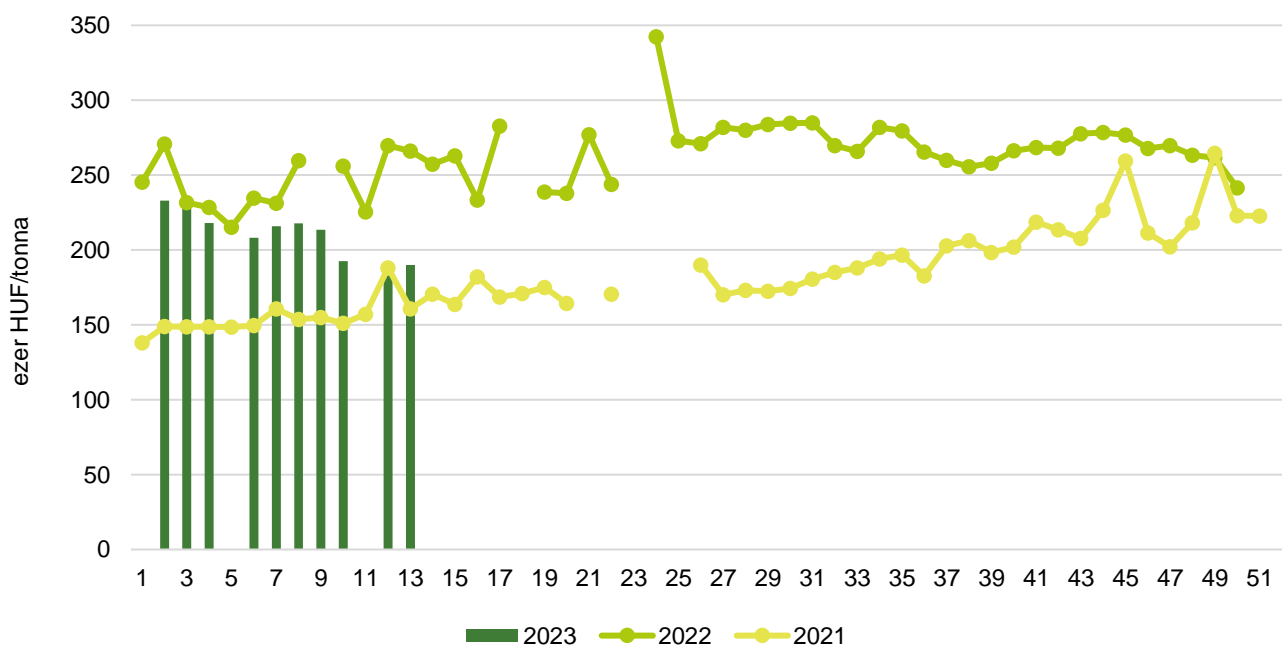
## Olajmagpiaci információk

13. ábra: **A napraforgómag heti termelői ára Magyarországon (2021–2023)**



Forrás: AKI PÁIR

14. ábra: **A repcemag heti termelői ára Magyarországon (2021–2023)**



Forrás: AKI PÁIR

15. táblázat: **Az olajmagok és származékaik nemzetközi és európai kikötői ára**

USD/tonna

|                 |           |                              | 2023.03.18. | 2023.03.25. | 2023.04.01. | 2023.04.08. |
|-----------------|-----------|------------------------------|-------------|-------------|-------------|-------------|
| SZÓJA           | BAB       | USA<br>FOB NOLA              | 580         | 565         | 590         | 585         |
|                 |           | Brazília<br>FOB              | 540         | 500         | 530         | 505         |
|                 |           | EU<br>CIF USA-ból            | 577         | 554         | n. a.       | n. a.       |
|                 |           | EU<br>CIF Brazíliából        | 592         | 565         | n. a.       | n. a.       |
|                 |           | Fekete-tenger<br>FOB         | n. a.       | 510         | 480         | 480         |
|                 |           | Argentína, Up River<br>FOB   | 609         | 600         | 600         | 580         |
|                 | DARA      | EU<br>CIF Rotterdam          | 595         | 549         | n. a.       | n. a.       |
|                 | OLAJ      | EU<br>FOB Hollandia          | 1 120       | 1 065       | n. a.       | n. a.       |
| REPCE           | MAG       | Franciaország<br>FOB Moselle | 518         | 475         | 495         | 505         |
|                 |           | EU<br>CIF Hamburg            | 508         | 470         | n. a.       | n. a.       |
|                 |           | Ausztrália<br>FOB            | 654         | 636         | 612         | 629         |
|                 |           | Kanada<br>FOB                | 609         | 589         | 618         | 627         |
|                 |           | Ukrajna<br>FOB               | 495         | 465         | 470         | 480         |
|                 | DARA      | EU<br>FOB Hamburg            | 369         | 354         | n. a.       | n. a.       |
|                 | OLAJ      | EU<br>FOB Hollandia          | 980         | 898         | n. a.       | n. a.       |
| NAPRAFORGÓ      | MAG       | EU<br>CIF Amszterdam         | 520         | 480         | n. a.       | n. a.       |
|                 |           | EU<br>FOB Bordeaux           | 542         | 443         | 473         | 495         |
|                 |           | Ukrajna<br>FOB               | 435         | 395         | 370         | 365         |
|                 | DARA      | Ukrajna<br>DAF               | 270         | 265         | n. a.       | n. a.       |
|                 |           | Ukrajna<br>FOB               | n. a.       | n. a.       | n. a.       | n. a.       |
|                 | OLAJ      | EU<br>FOB Rotterdam          | 1 055       | 940         | n. a.       | n. a.       |
|                 |           | Fekete-tenger<br>FOB         | 970         | 870         | n. a.       | n. a.       |
| NYERS PÁLMAOLAJ | EU<br>CIF | 1 025                        | 965         | n. a.       | n. a.       |             |

Megjegyzés: FOB – Free on Board (költségmentesen a hajó fedélzetére – megjelölt elhajózási kikötő), DAF – Delivered at Frontier (határra szállítva); CIF – Cost, Insurance and Freight (költség, biztosítás és fuvardíj – megnevezett rendeltetési kikötő); n. a. – nincs adat.  
 Forrás: APK-Infom, Hammersmith, Oil World, Európai Bizottság, IGC

16. táblázat: **Az ipari napraforgómag és a repcemag heti termelői ára Magyarországon**

| Megnevezés   | Mértékegység | 2022. 13. hét | 2023. 12. hét | 2023. 13. hét | 2023. 13. hét/<br>2022. 13. hét<br>(százalék) | 2023. 13. hét/<br>2023. 12. hét<br>(százalék) |
|--|--------------|---------------|---------------|---------------|---|---|
| Ipari napraforgómag<br>(magas olajsavtartalmú, HO) | tonna        | 4 853         | 1 982         | 2 200         | 45  | 111   |
|  | HUF/tonna    | 249 148       | 168 157       | 169 093       | 68  | 101   |
| Ipari napraforgómag<br>(nagy olajtartalmú, LO)     | tonna        | 19 055        | 19 465        | 13 660        | 72  | 70  |
|  | HUF/tonna    | 271 162       | 183 406       | 175 892       | 65  | 96  |
| Ipari napraforgómag<br>(Összesen)                  | tonna        | 23 908        | 21 447        | 15 860        | 66  | 74  |
|  | HUF/tonna    | 266 693       | 181 996       | 174 949       | 66  | 96  |
| Repcemag   | tonna        | 7 420         | 2 819         | 5 014         | 68  | 178   |
|  | HUF/tonna    | 266 049       | 189 523       | 190 031       | 71  | 100   |

Megjegyzés: A termelői ár az áfát és a szállítási költséget nem tartalmazza.

Forrás: AKI PÁIR

17. táblázat: **A növényolajok és származékaik feldolgozói értékesítési ára Magyarországon**

| Megnevezés           | Mértékegység | 2022. 13. hét | 2023. 12. hét | 2023. 13. hét | 2023. 13. hét/<br>2022. 13. hét<br>(százalék) | 2023. 13. hét/<br>2023. 12. hét<br>(százalék) |
|----------------------|--------------|---------------|---------------|---------------|---|---|
| Nyers napraforgóolaj | tonna        | ...           | ...           | 132           | ...   | ...   |
|                      | HUF/tonna    | ...           | ...           | 414 838       | ...   | ...   |
| Napraforgódara       | tonna        | 4 454         | 3 231         | 3 273         | 73  | 101   |
|                      | HUF/tonna    | 91 648        | 126 700       | 125 848       | 137   | 99  |
| Nyers repceolaj      | tonna        | –             | –             | –             | –   | –   |
|                      | HUF/tonna    | –             | –             | –             | –   | –   |
| Repcedara            | tonna        | 1 833         | 1 993         | 2 189         | 119   | 110   |
|                      | HUF/tonna    | 96 299        | 140 584       | 137 383       | 143   | 98  |

... = Adatvédelmi korlátok miatt nem közölhető adat.

Forrás: AKI PÁIR

18. táblázat: **A szójabab termelői-, a full-fat (extrudált) szója, a szójadara és a szójaolaj feldolgozói értékesítési ára Magyarországon**

| Megnevezés                 | Mértékegység | 2022. 13. hét | 2023. 12. hét | 2023. 13. hét | 2023. 13. hét/<br>2022. 13. hét<br>(százalék) | 2023. 13. hét/<br>2023. 12. hét<br>(százalék) |
|----------------------------|--------------|---------------|---------------|---------------|---|---|
| Szójabab                   | tonna        | ...           | 1 944         | 874           | ...   | 45  |
|                            | HUF/tonna    | ...           | 200 228       | 190 940       | ...   | 95  |
| Full-fat (extrudált) szója | tonna        | ...           | 177           | 130           | ...   | 73  |
|                            | HUF/tonna    | ...           | 255 869       | 256 074       | ...   | 100   |
| Szójadara                  | tonna        | ...           | ...           | ...           | ...   | ...   |
|                            | HUF/tonna    | ...           | ...           | ...           | ...   | ...   |
| Szójaolaj                  | tonna        | ...           | ...           | ...           | ...   | ...   |
|                            | HUF/tonna    | ...           | ...           | ...           | ...   | ...   |

... = Adatvédelmi korlátok miatt nem közölhető adat.

Megjegyzés: Full-fat (extrudált) szója: 30–40% nyersfehérje, 17–23% nyerszsír, max. 12% víz. Szójadara: Low-Pro, Mid-Pro, High-Pro összesítve. Az ár az áfát és a szállítási költséget nem tartalmazza.

Forrás: AKI PÁIR

19. táblázat: **A napraforgó-étolaj kiskereskedelmi beszerzési ára Magyarországon**

| Megnevezés        | Kiszerezés | Mértékegység | 2022. 13. hét | 2023. 12. hét | 2023. 13. hét | 2023. 13. hét/<br>2022. 13. hét<br>(százalék) | 2023. 13. hét/<br>2023. 12. hét<br>(százalék) |
|-------------------|------------|--------------|---------------|---------------|---------------|---|---|
| Napraforgó-étolaj | 1liter     | 1000 liter   | 1 089         | 1 143         | 1 268         | 116   | 111   |
|                   |            | HUF/liter    | 509           | 654           | 702           | 138   | 107   |

Forrás: AKI PÁIR

20. táblázat: **Az olajmagok és származékaik külkereskedelme Magyarországon**

ezer tonna

|        |                    | 2022. január | 2023. január | Változás<br>(százalék) |
|--------|--------------------|--------------|--------------|------------------------|
| Export | 1205 Repcemag      | 40,87        | 33,39        | 81,7                   |
|        | 1206 Napraforgómag | 20,75        | 17,31        | 83,4                   |
|        | 2304 Szójadara     | 11,02        | 15,71        | 142,6                  |
| Import | 1205 Repcemag      | 1,49         | 11,27        | 755,6                  |
|        | 1206 Napraforgómag | 8,75         | 46,86        | 535,4                  |
|        | 2304 Szójadara     | 24,61        | 46,38        | 188,5                  |

Forrás: KSH

21. táblázat: **A világ olajmagmérélege**

millió tonna

|                      | USDA                    |                         | Oil World               |                         | Tallage                 |                         |
|----------------------|-------------------------|-------------------------|-------------------------|-------------------------|-------------------------|-------------------------|
|                      | 2021/2022 <sup>a)</sup> | 2022/2023 <sup>b)</sup> | 2021/2022 <sup>a)</sup> | 2022/2023 <sup>b)</sup> | 2022/2023 <sup>a)</sup> | 2023/2024 <sup>b)</sup> |
| <b>SZÓJABAB</b>      |                         |                         |                         |                         |                         |                         |
| Termelés             | 360                     | 370                     | 356                     | 367                     | 364                     | 390                     |
| Felhasználás         | 314                     | 315                     | 368                     | 365                     | 360                     | 369                     |
| Export               | 154                     | 165                     | 156                     | 165                     | 168                     | 165                     |
| Import               | 157                     | 165                     | 158                     | 161                     | 168                     | 165                     |
| Zárókészlet          | 100                     | 100                     | 87                      | 88                      | 91                      | 113                     |
| <b>REPCEMAG</b>      |                         |                         |                         |                         |                         |                         |
| Termelés             | 74                      | 87                      | 67                      | 79                      | 88                      | 85                      |
| Felhasználás         | 76                      | 84                      | 64                      | 71                      | 84                      | 85                      |
| Export               | 15                      | 20                      | 15                      | 20                      | 19                      | 17                      |
| Import               | 14                      | 19                      | 15                      | 19                      | 19                      | 17                      |
| Zárókészlet          | 4                       | 6                       | 7                       | 11                      | 10                      | 10                      |
| <b>NAPRAFORGÓMAG</b> |                         |                         |                         |                         |                         |                         |
| Termelés             | 57                      | 50                      | 58                      | 54                      | 53                      | 57                      |
| Felhasználás         | 52                      | 54                      | 54                      | 56                      | 56                      | 57                      |
| Export               | 4                       | 6                       | 4                       | 5                       | 4                       | 3                       |
| Import               | 4                       | 5                       | 4                       | 5                       | 4                       | 3                       |
| Zárókészlet          | 8                       | 4                       | 7                       | 5                       | 5                       | 5                       |

<sup>a)</sup> Előzetes adat.<sup>b)</sup> Előrejelzés.

n. a. – nincs adat.

Forrás: USDA, Oil World, Tallage

