

# AGRÁRPIACI JELENTÉSEK



**BAROMFI**

XXIII. évfolyam • 6. szám • 2023

**BAROMFI**  
**XXIII. évfolyam • 6. szám • 2023**  
2023. április 4.

Megjelenik kéthetente

**Felelős szerkesztő**  
Dr. Stummer Ildikó

**Szerző**  
Sárik Ferenc  
sarik.ferenc@aki.gov.hu



1093 Budapest, Zsil utca 3–5.  
Telefon: +36 1 217 1011  
Fax: +36 1 217 8111  
www.aki.gov.hu  
aki@aki.gov.hu

A kiadvány az Agrárközgazdasági Intézet  
által üzemeltetett Piaci Árinformációs Rendszer  
adatai alapján készül.



Friss adatokért kérjük látogasson el a  
[PÁIR lekérdezhető adatok](#) felületre.

ISSN 1418 2130

A kiadványokkal kapcsolatban részletes  
felvilágosítást ad:  
Publikációs Csoport – publikacio@aki.gov.hu

## Tartalomjegyzék

Összefoglaló	3
Summary	3
Piaci jelentés	4
Ábrák, táblázatok	5
Baromfi	5
Nemzetközi előrevetítések	18



# Összefoglaló

Az AKI PÁIR adatai szerint Magyarországon a ketreces tartásból származó étkezési tojás (M+L) csomagolóhelyi ára 66,16 forint/darab volt 2023 első tizenkét hetében, ami 105,5 százalékkal haladta meg a 2022. év azonos időszakának átlagárát. A mélyalmos étkezési tojás (M+L) csomagolóhelyi ára 74,29 forint/darab (+117,9 százalék) volt ugyanekkor.

## Summary

According to the data of AKI PÁIR, the price of cage type eggs at packing stations (M+L) was HUF 66.16 per piece in the first twelve weeks of 2023 in Hungary, which is 105.5 per cent higher than it was in the same period of the previous year. The price of barn type eggs at packaging stations (M+L) was HUF 74.29 per piece (+117.9 per cent) in the same period.

## Piaci jelentés

Az Amerikai Egyesült Államok agrárminisztériumának (USDA) márciusban megjelent előrejelzése szerint az USA tojástermelése 4,9 százalékkal csökkenhet 2023 első negyedévében az előző év azonos időszakához képest, éves szinten viszont 3,3 százalékos lehet a növekedés. Az egy főre jutó tojásfogyasztás 4,6 százalékkal elmaradhat az idei év első negyedévében az előző év január–márciusitól, míg éves szinten 2,5 százalékos bővülés várható.

Az Európai Bizottság adatai alapján az unió (EU27) tojás- és tojástermékimportja 36 százalékkal közel 50 ezer tonnára nőtt 2022. január–decemberben az előző év azonos periódusához képest. Az import 52,7 százaléka Ukrajnából (+218 százalék), 23,5 százaléka az Egyesült Királyságból (–31,8 százalék) és 6,5 százaléka Argentínából (+66,9 százalék) származott. A közösség tojás- és tojástermékexportja 6,9 százalékkal 341 ezer tonnára csökkent ugyanezen időszakok összevetésében. Az unió legnagyobb célországai – az Egyesült Királyság (31,7 százalék részesedés az exportból), Japán (24,3 százalék) és Svájc (10,9 százalék) – együttesen 228 ezer tonna tojást és tojásterméket vásároltak a közösségből 2022-ben. Az Egyesült Királyságba 26,4 százalékkal, Japánba 5,8 százalékkal nőtt, míg Svájcba 7 százalékkal mérséklődött a kivitel.

Az Európai Bizottság adatai alapján az unióban az étkezési tojás csomagolóhelyi ára 254,11 euró/100 kilogramm volt 2023 első tizenkét hetében, 67,1 százalékkal múlta felül az előző év azonos időszakának árát.

Az AKI PÁIR adatai szerint Magyarországon a ketreces tartásból származó étkezési tojás (M+L) csomagolóhelyi ára 66,16 forint/darab volt 2023 első tizenkét hetében, ami 105,5 százalékkal haladta meg a 2022. év azonos időszakának átlagárát. Ezen belül az M méretosztályú, dobozos tojás csomagolóhelyi ára 107 százalékkal 69,11 forint/darabra, az L méretosztályú, dobozos tojásé 106,5 százalékkal 80,91 forint/darabra nőtt. Az M-es tálcás tojás csomagolóhelyi ára 112,6 százalékkal 62,4 forint/darabra, az L-es tálcás tojásé kétszeresére, 64,61 forint/darabra emelkedett ugyanekkor. A mélyalmos étkezési tojás (M+L) csomagolóhelyi ára 74,29 forint/darab volt 2023 első tizenkét hetében, ami 117,9 százalékkal haladta meg a 2022. év azonos időszakának átlagárát.

# Ábrák, táblázatok

## Baromfi

1. táblázat: **A vágócsirke termelői ára és a friss csirkehúsok feldolgozó értékesítési ára Magyarországon**

Megnevezés	Mérték-egység	2022. 12. hét	2023. 11. hét	2023. 12. hét	2023. 12. hét/ 2022. 12. hét (százalék)	2023. 12. hét/ 2023. 11. hét (százalék)
Vágócsirke	tonna	3 669,5	3 054,4	3 667,9	100,0	120,1
	HUF/kg	370,7	520,5	524,1	141,4	100,7
Csirke egészben, 70 százalékos	tonna	40,9	38,7	43,2	105,5	111,5
	HUF/kg	691,9	1 006,7	989,8	143,1	98,3
Csirke egészben, 65 százalékos	tonna	127,6	86,9	108,1	84,7	124,4
	HUF/kg	693,8	969,4	959,8	138,3	99,0
Csirkecomb, csontos	tonna	589,1	563,9	887,9	150,7	157,5
	HUF/kg	740,0	917,7	879,1	118,8	95,8
Csirkemellfilé	tonna	895,3	629,7	860,7	96,1	136,7
	HUF/kg	1 588,1	2 025,2	2 058,0	129,6	101,6
Csirkemell, csontos	tonna	48,3	34,5	39,4	81,5	114,3
	HUF/kg	1 177,7	1 390,1	1 405,0	119,3	101,1
Csirkemell (Összesen)	tonna	943,6	664,1	900,1	95,4	135,5
	HUF/kg	1 567,1	1 992,2	2 029,4	129,5	101,9
Csirkemáj, szívvel	tonna	42,9	41,6	46,2	107,7	110,9
	HUF/kg	703,9	945,3	940,7	133,6	99,5

Forrás: AKI PÁIR

2. táblázat: **A vágópulyka termelői ára és a friss pulykahúsok feldolgozó értékesítési ára Magyarországon**

Megnevezés	Mérték-egység	2022. 12. hét	2023. 11. hét	2023. 12. hét	2023. 12. hét/ 2022. 12. hét (százalék)	2023. 12. hét/ 2023. 11. hét (százalék)
Vágópulyka	tonna	1 730,9	898,5	1 094,2	63,2	121,8
	HUF/kg	484,9	708,9	713,3	147,1	100,6
Pulykacomb alsó, csontos	tonna	15,4	17,1	23,9	154,8	139,9
	HUF/kg	553,7	700,4	680,4	122,9	97,2
Pulykacomb felső, csontos	tonna	31,3	11,2	12,5	39,9	111,5
	HUF/kg	1 126,4	1 707,9	1 706,4	151,5	99,9
Pulykamellfilé	tonna	114,3	77,9	101,2	88,6	129,9
	HUF/kg	1 686,6	2 321,8	2 300,1	136,4	99,1

Forrás: AKI PÁIR

3. táblázat: **A friss 65%-os egész csirke és a csirkemellfilé kiskereskedelmi beszerzési ára Magyarországon**

Megnevezés		2022. 12. hét	2023. 11. hét	2023. 12. hét	2023. 12. hét/ 2022. 12. hét (százalék)	2023. 12. hét/ 2023. 11. hét (százalék)	
65%-os egész csirke	lédig	Mennyiség [tonna]	23,8	11,7	12,1	50,7	103,2
		Ár [HUF/kg]	668,9	852,0	858,8	128,4	100,8
	zsugortasakos	Mennyiség [tonna]	83,8	55,4	79,3	94,6	143,3
		Ár [HUF/kg]	645,2	916,4	913,2	141,5	99,7
Csirkemell- filé	lédig	Mennyiség [tonna]	154,9	156,8	171,5	110,7	109,3
		Ár [HUF/kg]	1 530,5	1 782,7	1 771,9	115,8	99,4
	vákuumos	Mennyiség [tonna]	226,5	314,6	377,6	166,7	120,0
		Ár [HUF/kg]	1 509,9	2 115,3	2 113,0	140,0	99,9

Forrás: AKI PÁIR

4. táblázat: **A vágócsirke élőszűlyos termelői ára néhány európai uniós tagországban**

Mértékegység	Franciaország <sup>a)</sup>		Csehország <sup>b)</sup>		Szlovákia <sup>c)</sup>		Németország <sup>d)</sup>	
	ár	hónap	ár	hónap	ár	hét	ár	hét
HUF/kg élőszűly	492	I.	480	II.	428	8.	504	13.
Mértékegység	Olaszország <sup>e)</sup>		Lengyelország <sup>f)</sup>		Magyarország <sup>g)</sup>			
	ár	hét	ár	hét	ár	hét		
HUF/kg élőszűly	536	13.	481	12.	524	12.		

<sup>a)</sup> Nincs szabvány.<sup>b)</sup> Élőszűly 1,8 kg.<sup>c)</sup> Élőszűly 1,85 kg.<sup>d)</sup> Észak-Rajna-Vesztfália tartomány. Élőszűly 1,5 kg.<sup>e)</sup> Nagybani piacok, nincs szabvány.<sup>f)</sup> Élőszűly legalább 1,2 kg.<sup>g)</sup> Élőszűly legalább 1,2 kg.

Megjegyzés: Átszámítva az MNB hivatalos középárfolyamán.

Forrás: Agreste, SZIF, Landwirtschaftskammer Nordrhein-Westfalen, PPA-ATIS, ISMEA, MRIRW ZSRIR, AKI PÁIR



5. táblázat: **Az egész csirke (65 százalékos) feldolgozó értékesítési ára az Európai Unióban**

EUR/100 kg

	2022. 12. hét	2023. 11. hét	2023. 12. hét	2023. 12. hét/ 2022. 12. hét (százalék)	2023. 12. hét/ 2023. 11. hét (százalék)
Magyarország	186,69	246,57	242,06	129,7	98,2
Belgium	237,80	244,43	244,36	102,8	100,0
Bulgária	221,32	216,91	220,26	99,5	101,5
Csehország	199,29	256,23	257,00	129,0	100,3
Dánia	–	–	–	–	–
Németország	350,00	402,00	–	–	–
Észtország	–	–	–	–	–
Görögország	231,40	–	–	–	–
Spanyolország	209,24	211,69	211,69	101,2	100,0
Franciaország	260,00	300,00	300,00	115,4	100,0
Horvátország	205,33	253,00	261,00	127,1	103,2
Írország	221,52	255,66	255,66	115,4	100,0
Olaszország	369,00	296,00	305,00	82,7	103,0
Ciprus	236,66	251,44	251,44	106,2	100,0
Lettország	–	–	–	–	–
Litvánia	202,27	225,00	–	–	–
Luxemburg	–	–	–	–	–
Málta	283,33	–	–	–	–
Hollandia	174,00	174,00	174,00	100,0	100,0
Ausztria	298,85	375,79	–	–	–
Lengyelország	214,00	201,20	199,89	93,4	99,3
Portugália	240,00	230,00	230,00	95,8	100,0
Románia	184,70	215,25	218,27	118,2	101,4
Szlovénia	269,43	316,55	324,27	120,4	102,4
Szlovákia	204,96	241,80	247,18	120,6	102,2
Finnország	318,02	339,74	342,06	107,6	100,7
Svédország	305,32	306,54	330,92	108,4	108,0
EU	250,85	262,46	263,40	105,0	100,4

Forrás: Európai Bizottság, AKI PÁIR

6. táblázat: **Magyarország baromfihús-külkereskedelme**

			Export			Import		
	Megnevezés	Mértékegység	2022. I.	2023. I.	2023. I./ 2022. I. (százalék)	2022. I.	2023. I.	2023. I./ 2022. I. (százalék)
Baromfihús <sup>a)</sup>	Mennyiség	tonna	15 912	16 070	101,0	6 520	8 068	123,7
	Érték	millió forint	12 753	17 415	136,6	4 791	7 757	161,9

<sup>a)</sup> 0207 Baromfi élelmezési célra alkalmas húsa, vágási mellékterméke és belseje frissen, hűtve vagy fagyasztva.

Forrás: KSH

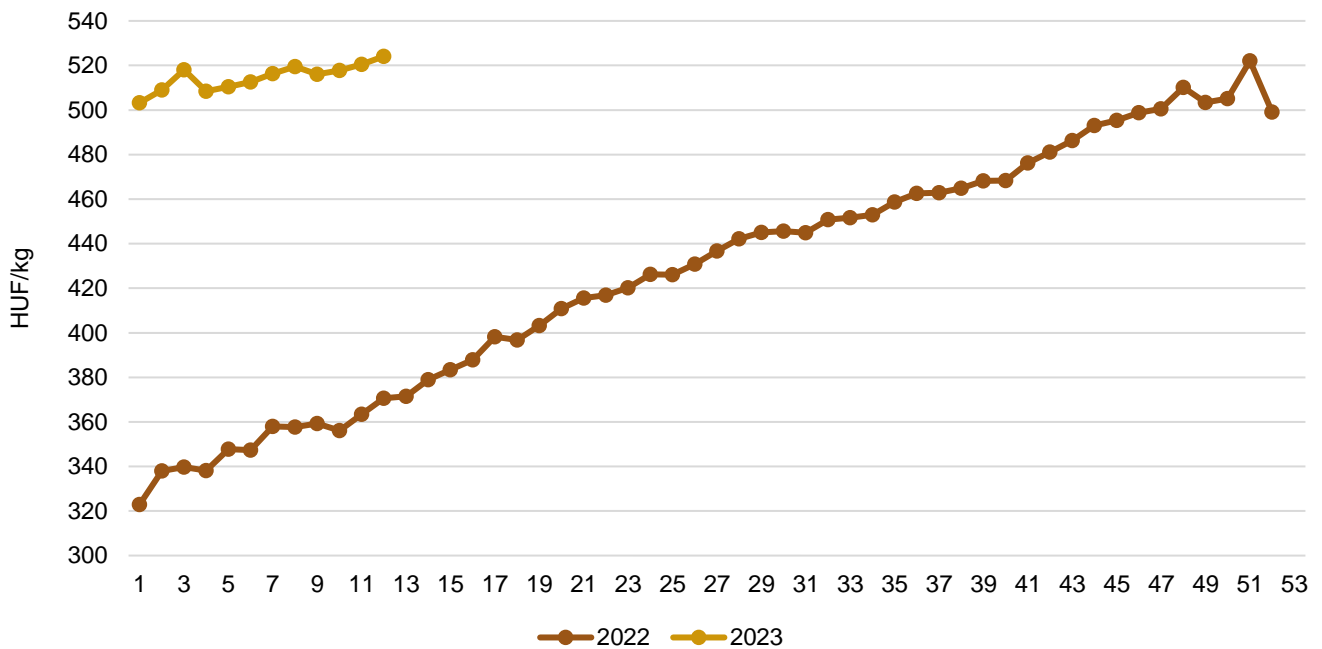
7. táblázat: **A brojlertáp ára Magyarországon**

Megnevezés	Mértékegység	2022. február	2022. január	2023. február	2023. február/ 2022. február (százalék)	2023. február/ 2023. január (százalék)
Indítótáp (0–3. hét)	tonna	1 208	1 143	1 525	126,3	133,4
	HUF/tonna	141 421	181 334	188 876	133,6	104,2
Nevelőtáp (3–6. hét)	tonna	3 212	3 042	2 799	87,1	92,0
	HUF/tonna	133 349	174 263	170 207	127,6	97,7
Befejezőtáp (6–7. hét)	tonna	3 942	4 292	3 315	84,1	77,3
	HUF/tonna	123 908	163 355	150 388	121,4	92,1

Forrás: AKI PÁIR

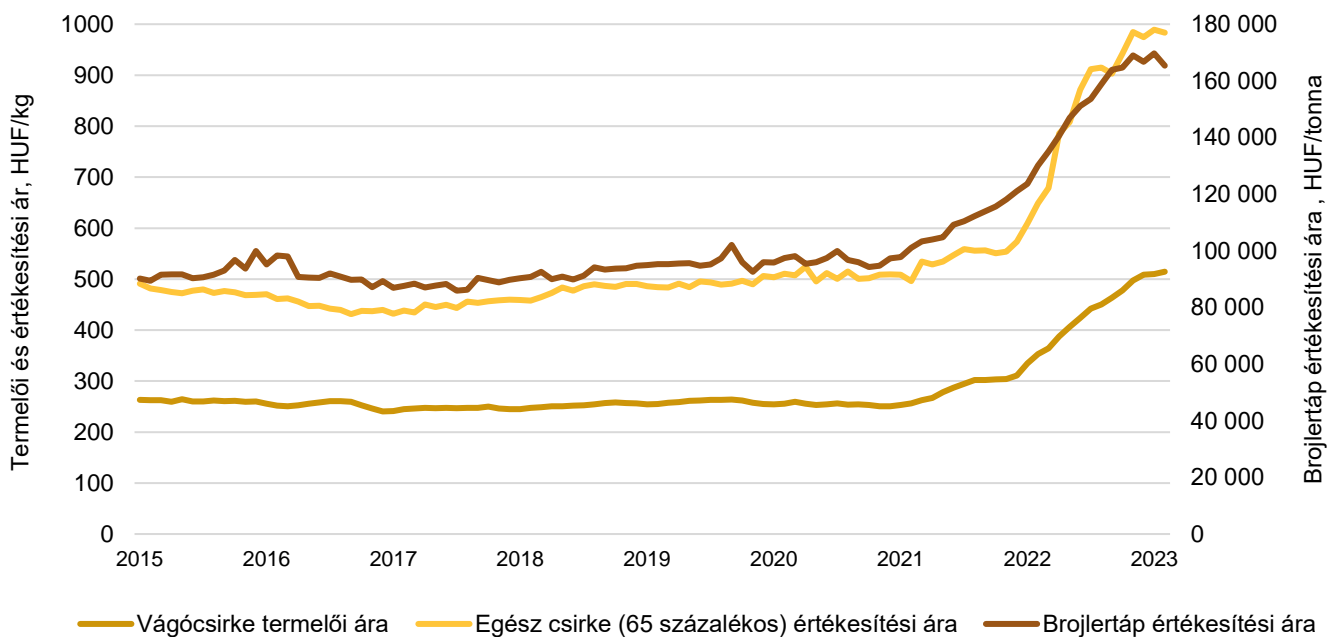


1. ábra: A vágócsirke heti termelői ára Magyarországon (2022–2023)



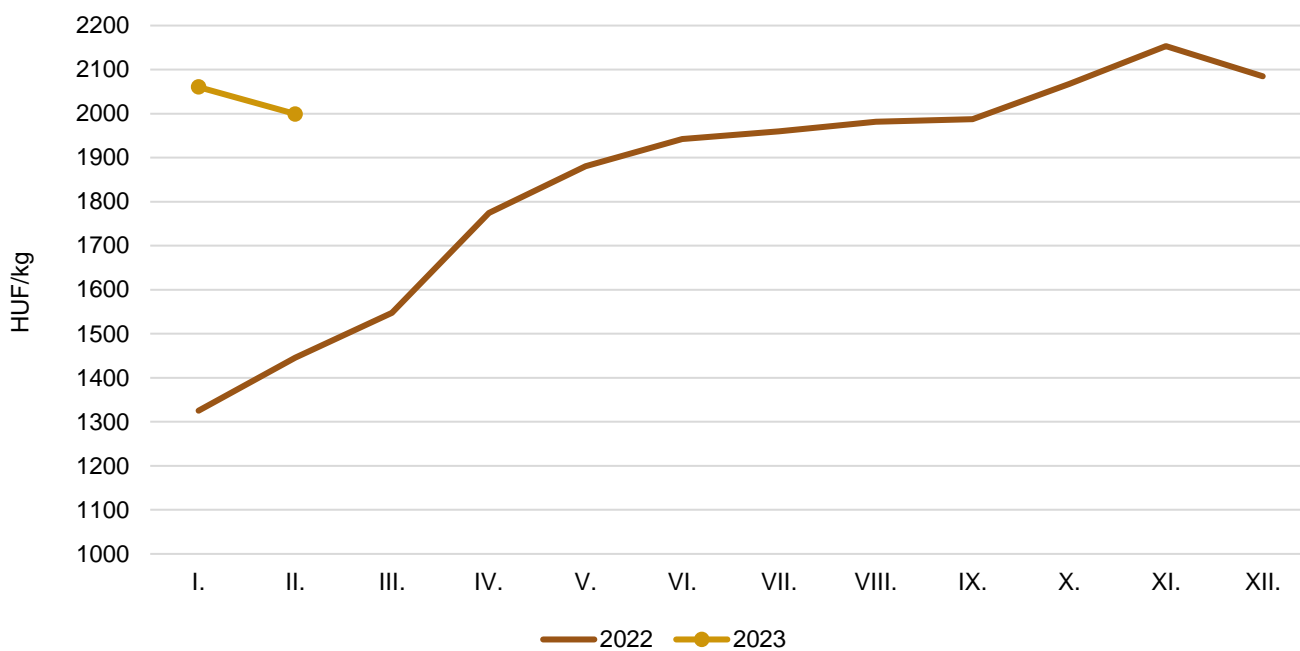
Forrás: AKI PÁIR

2. ábra: A vágócsirke-termékpálya árainak alakulása Magyarországon (2015–2023)



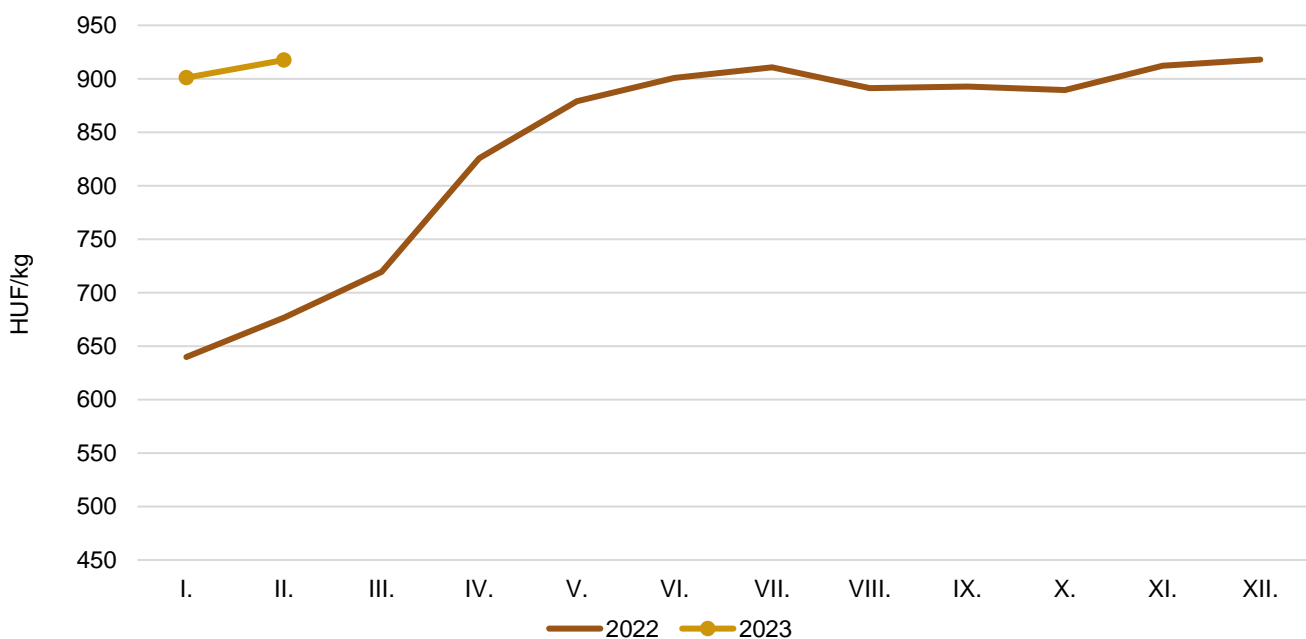
Forrás: AKI PÁIR

3. ábra: **A csirkemell havi feldolgozó értékesítési ára Magyarországon (2022–2023)**



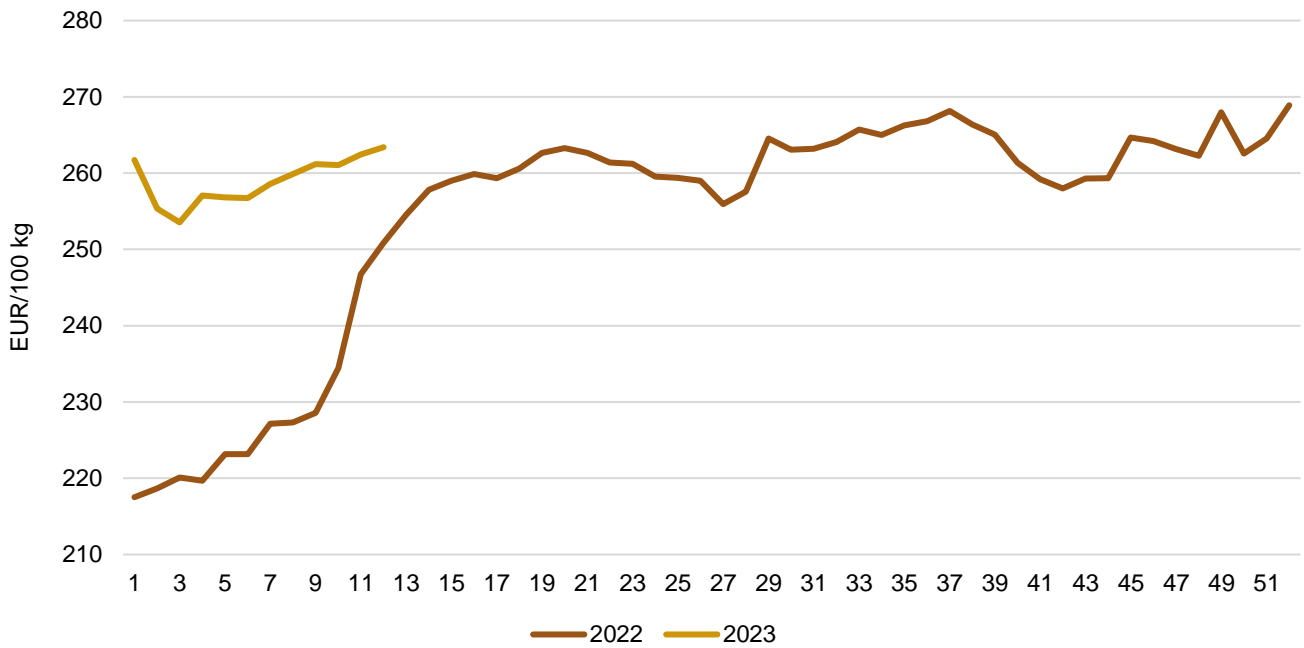
Forrás: AKI PÁIR

4. ábra: **A csirkecomb havi feldolgozó értékesítési ára Magyarországon (2022–2023)**



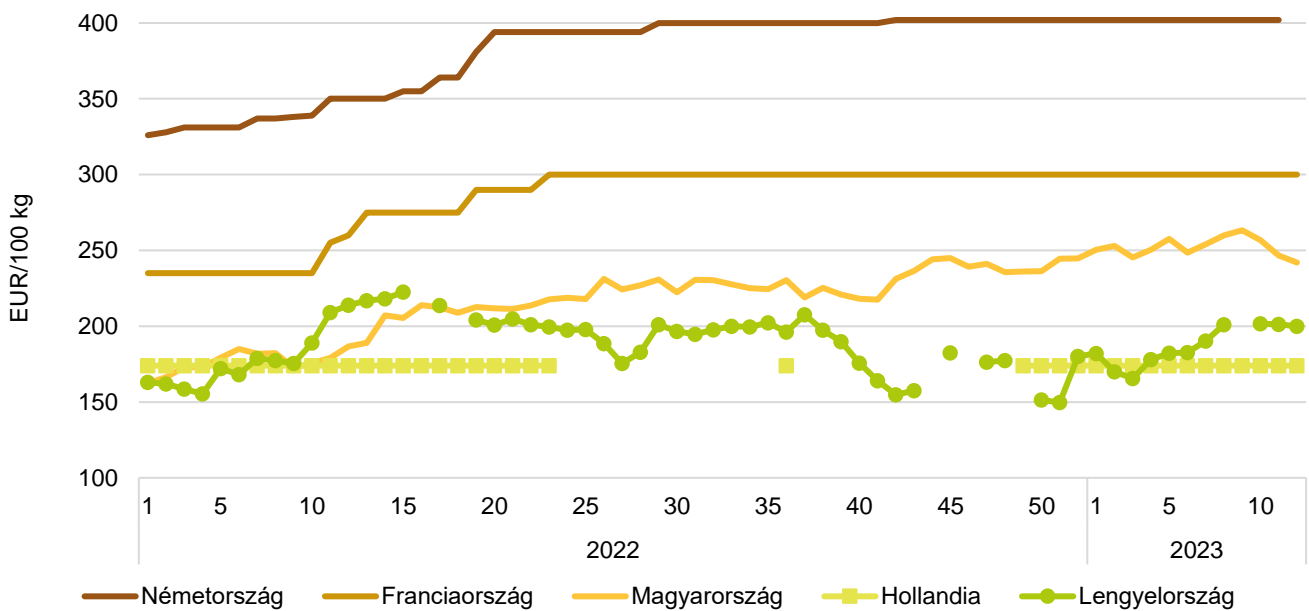
Forrás: AKI PÁIR

5. ábra: Az egész csirke (65 százalékos) heti értékesítési ára az Európai Unióban (2022–2023)



Forrás: Európai Bizottság

6. ábra: Az egész csirke (65 százalékos) heti értékesítési ára néhány uniós tagországban (2022–2023)



Forrás: Európai Bizottság, AKI PÁIR

8. táblázat: **A ketreces tartásból származó tojás csomagolóhelyi értékesítési ára Magyarországon**

Megnevezés		Mértékegység	2022. 12. hét	2023. 11. hét	2023. 12. hét	2023. 12. hét/ 2022. 12. hét (százalék)	2023. 12. hét/ 2023. 11. hét (százalék)
Dobozos (10 darabos)	M	darab	3 443 099	2 616 850	2 988 205	86,8	114,2
		HUF/darab	37,46	69,67	70,03	186,9	100,5
	L	darab	714 250	376 910	552 150	77,3	146,5
		HUF/darab	42,34	78,80	79,24	187,1	100,6
	M+L	darab	4 157 349	2 993 760	3 540 355	85,2	118,3
		HUF/darab	38,30	70,82	71,46	186,6	100,9
Tálcás (30 darabos)	M	darab	3 720 167	2 848 682	3 609 226	97,0	126,7
		HUF/darab	34,67	64,80	64,28	185,4	99,2
	L	darab	1 935 601	1 867 576	2 306 624	119,2	123,5
		HUF/darab	37,38	65,17	65,65	175,6	100,7
	M+L	darab	5 655 768	4 716 258	5 915 850	104,6	125,4
		HUF/darab	35,59	64,95	64,81	182,1	99,8
Összesen	M	darab	7 163 266	5 465 532	6 597 431	92,1	120,7
		HUF/darab	36,01	67,13	66,88	185,7	99,6
	L	darab	2 649 851	2 244 486	2 858 774	107,9	127,4
		HUF/darab	38,71	67,46	68,27	176,3	101,2
	M+L	darab	9 813 117	7 710 018	9 456 205	96,4	122,7
		HUF/darab	36,74	67,23	67,30	183,2	100,1

Forrás: AKI PÁIR

9. táblázat: **A mélyalmos tartásból származó tojás csomagolóhelyi értékesítési ára Magyarországon**

Megnevezés		Mértékegység	2022. 12. hét	2023. 11. hét	2023. 12. hét	2023. 12. hét/ 2022. 12. hét (százalék)	2023. 12. hét/ 2023. 11. hét (százalék)
Dobozos (10 darabos)	M	darab	608 710	...	...	...	...
		HUF/darab	39,15	...	...	...	...
	L	darab	717 530	...	...	...	...
		HUF/darab	43,19	...	...	...	...
	M+L	darab	1 326 240	960 680	...	...	...
		HUF/darab	41,34	72,39	...	...	...
Tálcás (30 darabos)	M	darab	136 020	...	...	...	...
		HUF/darab	46,88	...	...	...	...
	L	darab	12 288	...	...	...	...
		HUF/darab	51,54	...	...	...	...
	M+L	darab	148 308	...	...	...	...
		HUF/darab	47,26	...	...	...	...
Összesen	M	darab	744 730	532 990	720 080	96,7	135,1
		HUF/darab	40,56	67,81	68,32	168,4	100,7
	L	darab	729 818	...	...	...	...
		HUF/darab	43,33	...	...	...	...
	M+L	darab	1 474 548	1 000 849	1 282 140	87,0	128,1
		HUF/darab	41,93	72,74	72,13	172,0	99,2

... = Adatvédelmi korlátok miatt nem közölhető adat

Forrás: AKI PÁIR

10. táblázat: **Az L méretosztályú étkezési tojás csomagolóhelyi értékesítési ára néhány európai uniós tagországban**

Mértékegység	Szlovákia		Magyarország		Lengyelország		Olaszország	
	ár	hét	ár	hét	ár	hét	ár	hét
HUF/100 darab	6268	8.	6827	12.	6660	12.	6751	13.

Megjegyzés: Átszámítva az MNB hivatalos középárfolyamán.

Forrás: PPA...ATIS, AKI PÁIR, MRIRW ZSRIR, ISMEA

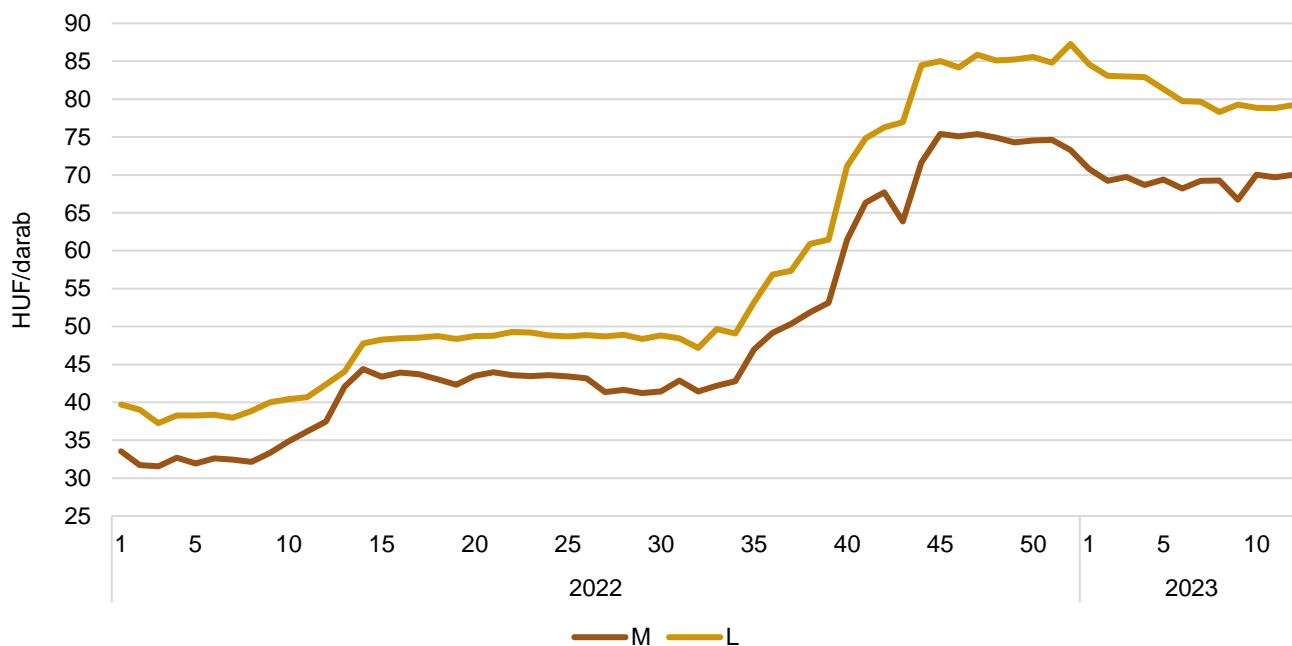
11. táblázat: **Az étkezési tojás (M+L) csomagolóhelyi értékesítési ára az Európai Unióban**

EUR/100 kg

	2022. 12. hét	2023. 11. hét	2023. 12. hét	2023. 12. hét/ 2022. 12. hét (százalék)	2023. 12. hét/ 2023. 11. hét (százalék)
Magyarország	162,01	280,75	282,63	174,5	100,7
Belgium	177,89	293,44	291,2	163,7	99,2
Bulgária	152,79	247,41	256,98	168,2	103,9
Csehország	133,48	249,46	246,00	184,3	98,6
Dánia	–	–	–	–	–
Németország	187,42	270,06	–	–	–
Észtország	158,92	223,07	224,26	141,1	100,5
Görögország	161,76	228,0	–	–	–
Spanyolország	156,59	246,55	246,77	157,6	100,1
Franciaország	181,56	274,65	278,31	153,3	101,3
Horvátország	163,82	288,06	287,97	175,8	100,0
Írország	143,85	230,82	231,2	160,7	100,2
Olaszország	228,97	284,1	284,1	124,1	100,0
Ciprus	170,09	172,91	172,91	101,7	100,0
Lettország	155,16	221,28	220,49	142,1	99,6
Litvánia	136,61	193,62	–	–	–
Luxemburg	–	–	–	–	–
Málta	192,62	–	–	–	–
Hollandia	200,00	288,00	287,00	143,5	99,7
Ausztria	213,72	274,65	274,32	128,4	99,9
Lengyelország	182,16	274,74	277,76	152,5	101,1
Portugália	196,65	255,73	255,73	130,0	100,0
Románia	124,11	199,30	199,46	160,7	100,1
Szlovénia	166,49	231,56	240,97	144,7	104,1
Szlovákia	144,62	245,20	248,83	172,1	101,5
Finnország	149,54	209,91	209,63	140,2	99,9
Svédország	160,65	245,94	250,8	156,1	102,0
EU	179,71	263,03	263,95	146,9	100,4

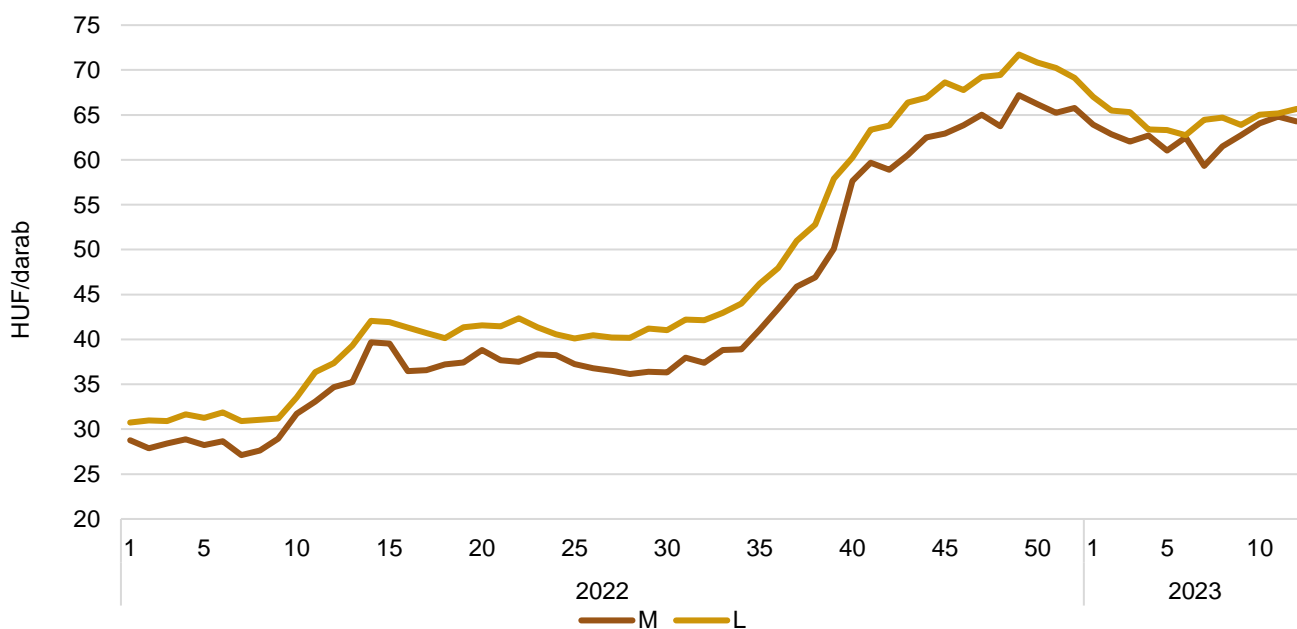
Forrás: Európai Bizottság, AKI PÁIR

7. ábra: **A ketreces tartásból származó dobozos tojás heti csomagolóhelyi értékesítési ára Magyarországon (2022–2023)**



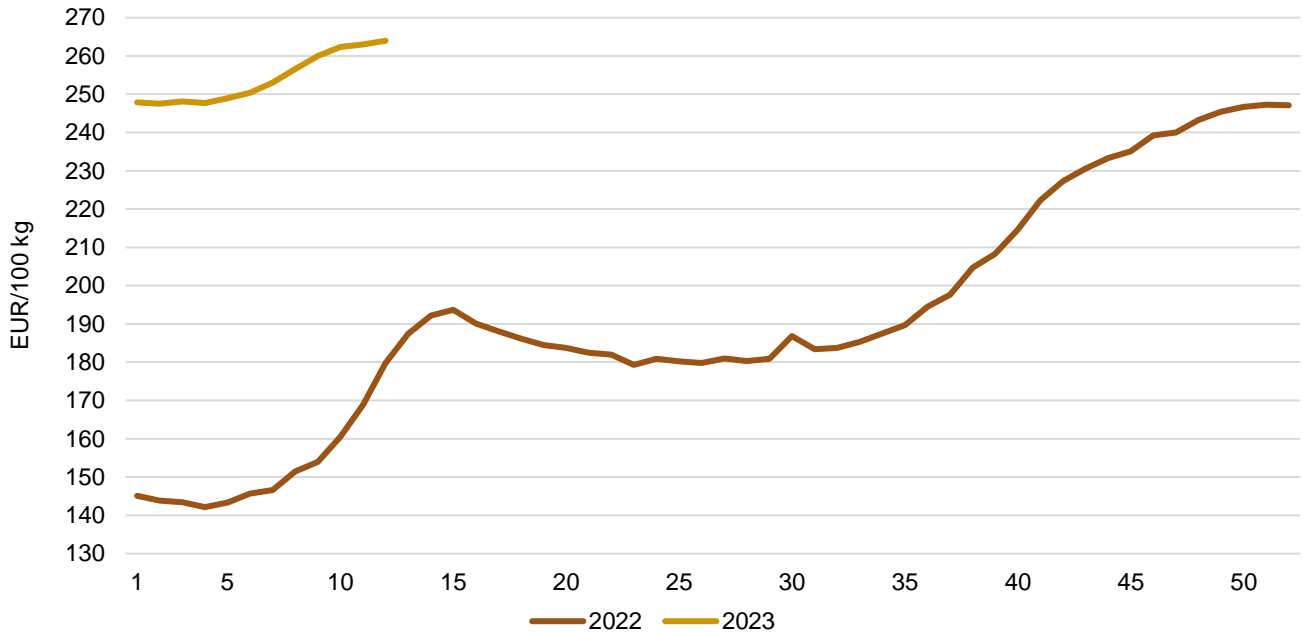
Forrás: AKI PÁIR

8. ábra: **A ketreces tartásból származó tálcás tojás heti csomagolóhelyi értékesítési ára Magyarországon (2022–2023)**



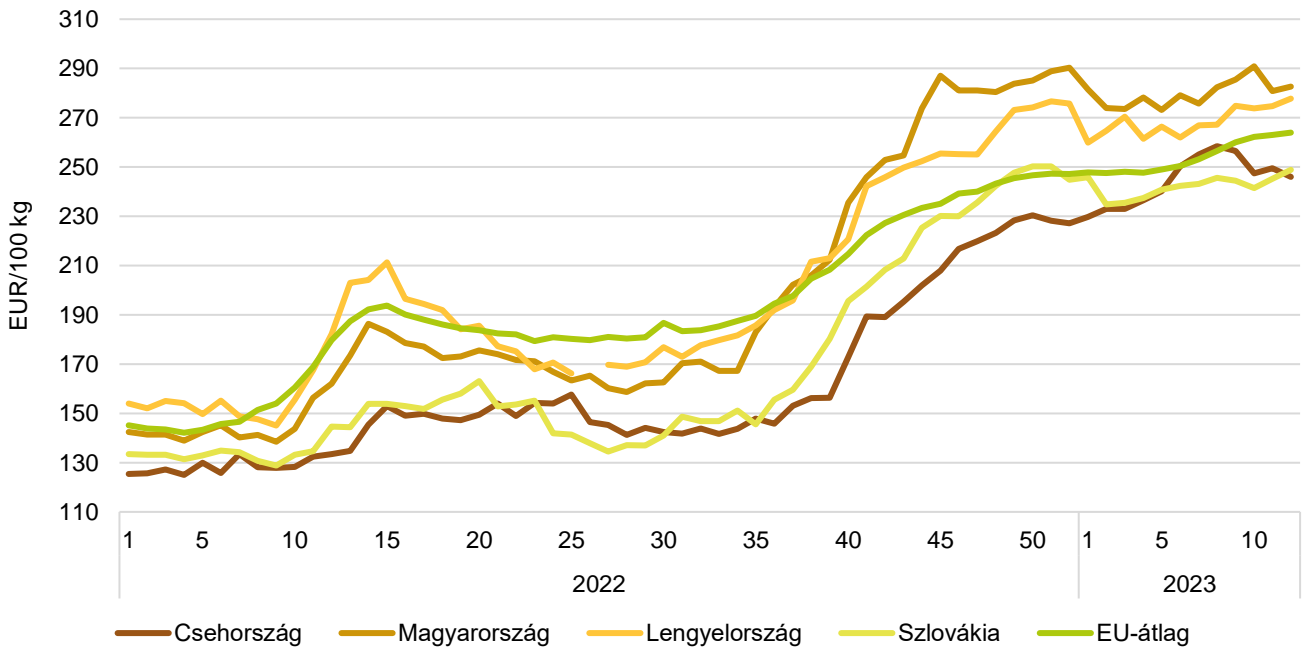
Forrás: AKI PÁIR

9. ábra: **Az étkezési tojás (M+L) heti csomagolóhelyi értékesítési ára az Európai Unióban (2022–2023)**



Forrás: Európai Bizottság

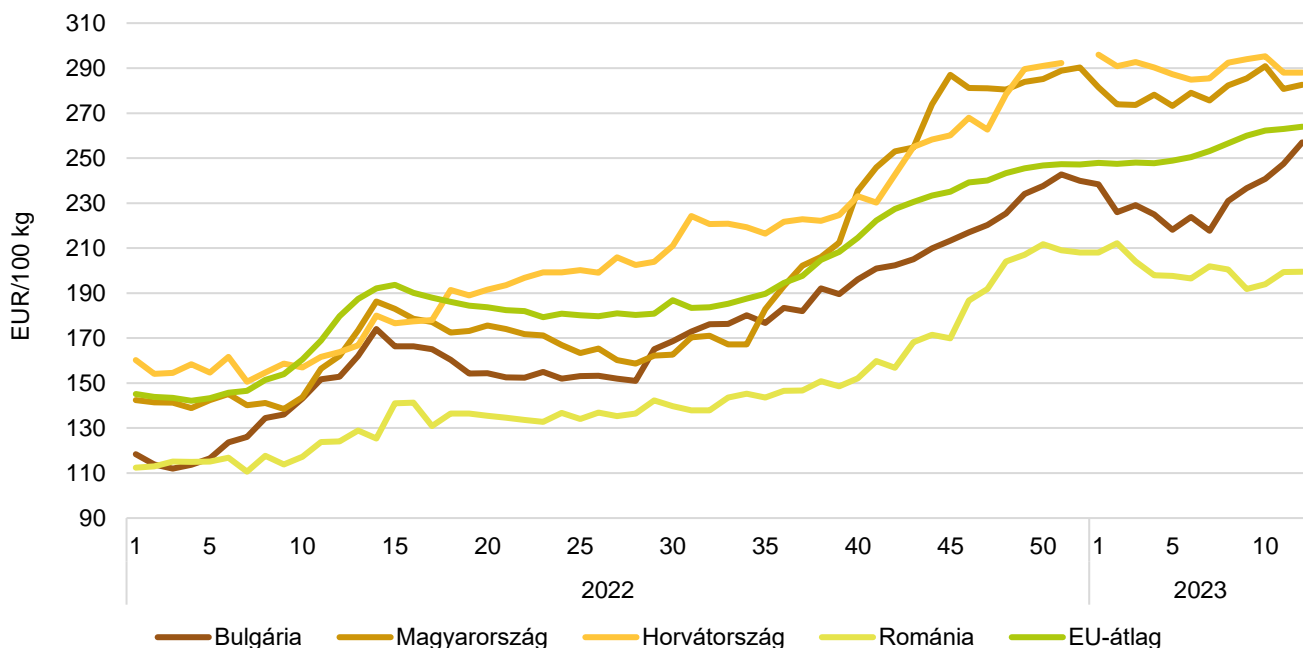
10. ábra: **Az étkezési tojás (M+L) heti csomagolóhelyi értékesítési ára néhány uniós tagországban I. (2022–2023)**



Forrás: Európai Bizottság, AKI PÁIR

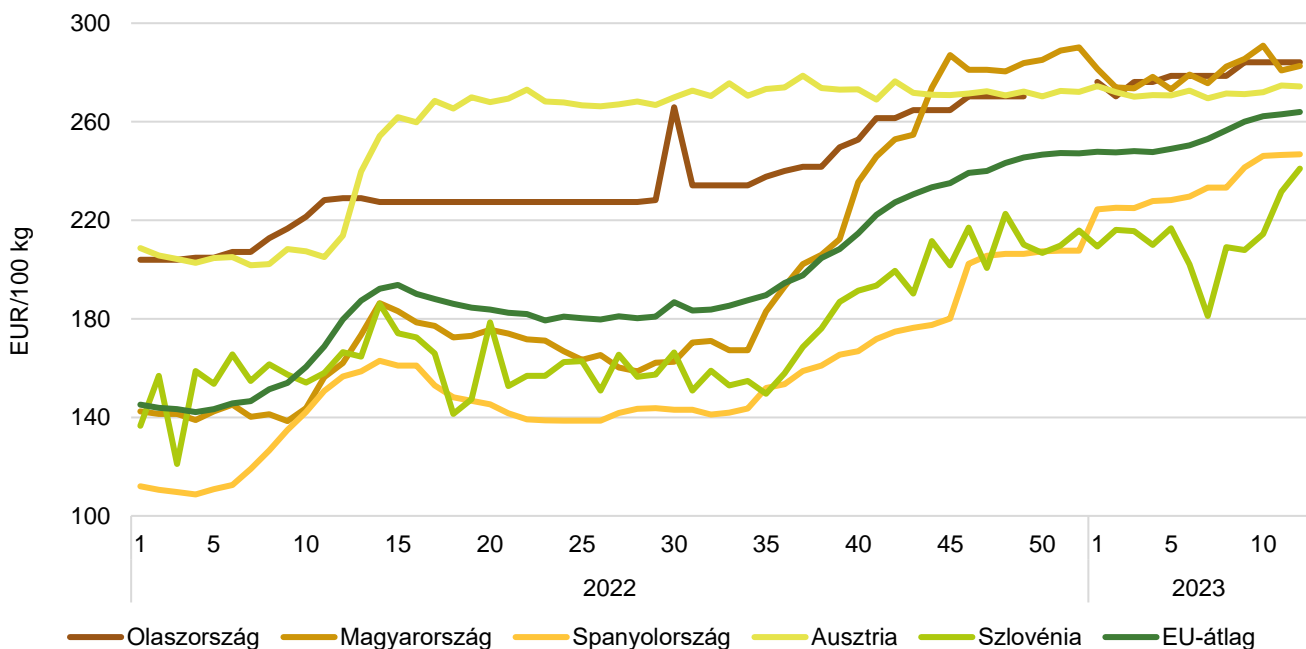


11. ábra: **Az étkezési tojás (M+L) heti csomagolóhelyi értékesítési ára néhány uniós tagországban II. (2022–2023)**



Forrás: Európai Bizottság, AKI PÁIR

12. ábra: **Az étkezési tojás (M+L) heti csomagolóhelyi értékesítési ára néhány uniós tagországban III. (2022–2023)**



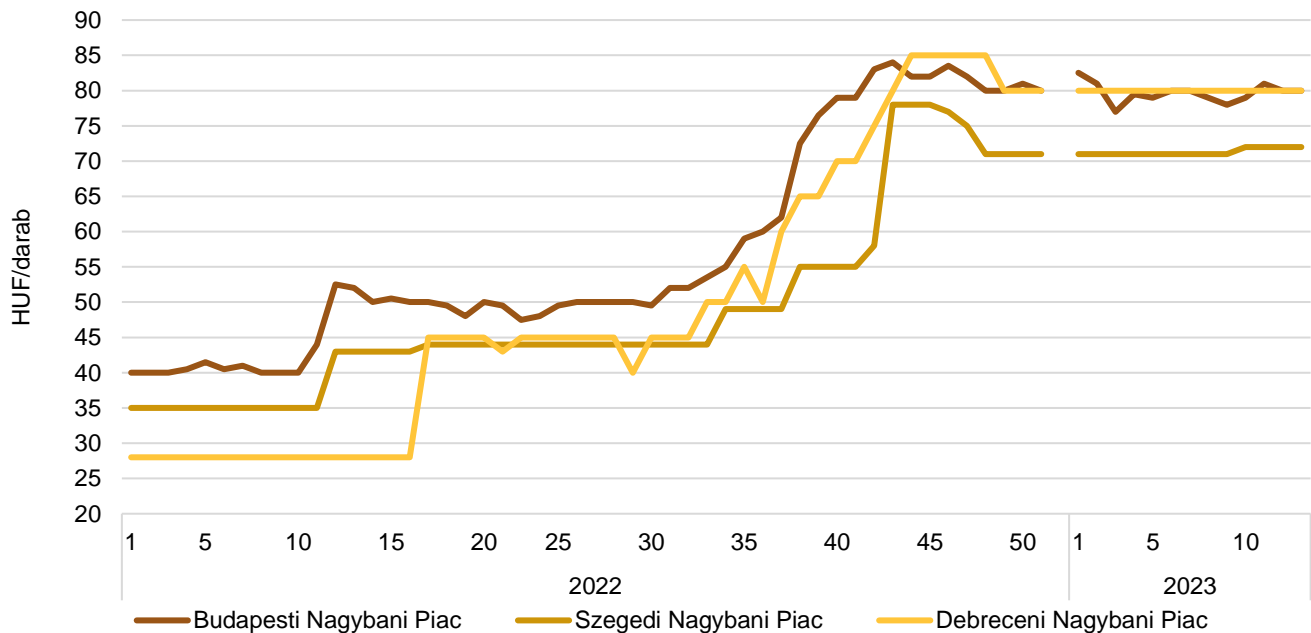
Forrás: Európai Bizottság, AKI PÁIR

12. táblázat: A tojás bruttó leggyakoribb ára a nagybani és fogyasztói piacokon

	HUF/darab				
	2022. 13. hét	2023. 12. hét	2023. 13. hét	2023. 13. hét/ 2022. 13. hét (százalék)	2023. 13. hét/ 2023. 12. hét (százalék)
Budapesti Nagybani Piac	52	80	80	153,9	100,0
Szegedi Nagybani Piac	43	72	72	167,4	100,0
Debreceni Nagybani Piac	28	80	80	285,7	100,0
Budapesti Fehérvári úti Fogyasztói Piac	55	85	85	154,6	100,0
Budapesti Várház körüli Fogyasztói Piac	47	85	85	180,9	100,0
Szegedi Fogyasztói Piac	55	80	80	145,5	100,0
Debreceni Fogyasztói Piac	55	90	90	163,6	100,0

Forrás: AKI PÁIR

13. ábra: A tojás bruttó leggyakoribb ára a nagybani piacokon (2022–2023)



Forrás: AKI PÁIR

## Nemzetközi előrevetítések

13. táblázat: **A világ csirkehústermelése (2019–2023)**

ezer tonna

	2019	2020	2021	2022	2023 <sup>a)</sup>	2022/2021 (százalék)	2023/2022 (százalék)
USA	19 941	20 255	20 391	21 005	21 284	103,0	101,3
Brazília	13 690	13 880	14 500	14 250	14 745	98,3	103,5
Kína	13 800	14 600	14 700	14 300	14 300	97,3	100,0
Európai Unió	10 836	11 030	10 860	10 920	10 970	100,6	100,5
Mexikó	3 600	3 725	3 815	3 940	4060	103,3	103,0
Thaiföld	3 300	3 250	3 220	3 300	3430	102,5	103,9
Egyéb	32 142	32 517	33 024	33 371	34 153	101,1	102,3
<b>Összesen</b>	<b>97 309</b>	<b>99 257</b>	<b>100 510</b>	<b>101 086</b>	<b>102 942</b>	<b>100,6</b>	<b>101,8</b>

<sup>a)</sup> Előrevetítés.  
Forrás: USDA

14. táblázat: **A világ csirkehúsfogyasztása (2019–2023)**

ezer tonna

	2019	2020	2021	2022	2023 <sup>a)</sup>	2022/2021 (százalék)	2023/2022 (százalék)
USA	16 702	16 994	17 164	17 706	18 048	103,2	101,9
Kína	13 952	15 211	15 031	14 415	14 365	95,9	99,7
Brazília	9 756	10 010	10 280	9 810	10 190	95,4	103,9
Európai Unió	9 458	9 653	9 668	9 890	9 935	102,3	100,5
Mexikó	4 469	4 560	4 725	4 842	4 962	102,5	102,5
Japán	2 789	2 757	2 848	2 881	2 885	101,2	100,1
Thaiföld	2 389	2 299	2 280	2 295	2 385	100,7	103,9
Egyesült Királyság	2 142	2 068	2 173	2 445	2 325	112,5	95,1
Fülöp-szigetek	1 816	1 641	1 780	1 795	1 840	100,8	102,5
Egyéb	31 183	31 567	32 131	32 569	33 413	101,4	102,6
<b>Összesen</b>	<b>94 656</b>	<b>96 760</b>	<b>98 080</b>	<b>98 648</b>	<b>100 348</b>	<b>100,6</b>	<b>101,7</b>

<sup>a)</sup> Előrevetítés.  
Forrás: USDA

15. táblázat: **A világ csirkehúsimportja (2019–2023)**

ezer tonna

	2019	2020	2021	2022	2023 <sup>a)</sup>	2022/2021 (százalék)	2023/2022 (százalék)
Japán	1 076	1 005	1 077	1 105	1 110	102,6	100,5
Mexikó	875	842	917	915	915	99,8	100,0
Egyesült Királyság	792	732	689	900	850	130,6	94,4
Európai Unió	770	660	646	750	765	116,1	102,0
Szaúd-Arábia	601	618	615	615	640	100,0	104,1
Kína	580	999	788	645	620	81,9	96,1
Irak	494	468	388	475	500	122,4	105,3
Fülöp-szigetek	366	336	437	495	480	113,3	97,0
Dél-afrikai Köztársaság	485	434	371	325	350	87,6	107,7
USA	61	66	72	84	84	116,7	100,0
Egyéb	4 364	4 428	4 834	4 854	5 084	100,4	104,7
<b>Összesen</b>	<b>10 464</b>	<b>10 588</b>	<b>10 834</b>	<b>11 163</b>	<b>11 398</b>	<b>103,0</b>	<b>102,1</b>

<sup>a)</sup> Előrevetítés.  
Forrás: USDA

16. táblázat: **A világ csirkehúsexportja (2019–2023)**

ezer tonna

	2019	2020	2021	2022	2023 <sup>a)</sup>	2022/2021 (százalék)	2023/2022 (százalék)
Brazília	3 939	3 875	4 225	4 445	4 560	105,2	102,6
USA	3 259	3 376	3 356	3 317	3 329	98,8	100,4
Európai Unió	2 148	2 037	1 838	1 780	1 800	96,8	101,1
Thaiföld	961	941	907	1 035	1 045	114,1	101,0
Kína	428	388	457	530	555	116,0	104,7
Egyesült Királyság	376	443	357	280	350	78,4	125,0
Kanada	124	129	133	110	115	82,7	104,5
Egyéb	1 865	1 927	2 015	2 057	2 241	102,1	108,9
<b>Összesen</b>	<b>13 100</b>	<b>13 116</b>	<b>13 288</b>	<b>13 554</b>	<b>13 995</b>	<b>102,0</b>	<b>103,3</b>

<sup>a)</sup> Előrevetítés.  
Forrás: USDA

17. táblázat: **Az Európai Unió baromfihúsiparának kilátásai rövid távon (2018–2023)**

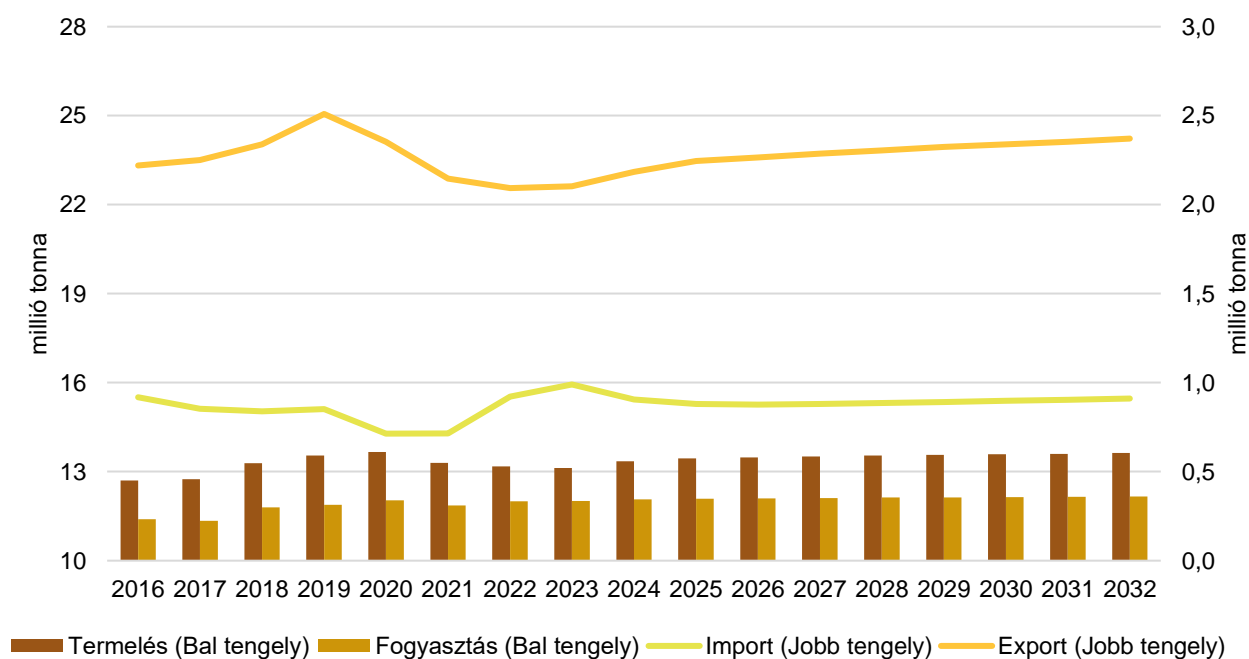
ezer tonna

	2018	2019	2020	2021	2022 <sup>a)</sup>	2023 <sup>b)</sup>	2022/2021 (százalék)	2023/2022 (százalék)
Bruttó termelés	13 300	13 549	13 673	13 304	13 177	13 125	99,0	99,6
Import	836	848	710	711	917	988	129,0	107,7
Export	2 326	2 499	2 345	2 134	2 087	2 093	97,8	100,3
Összes fogyasztás	11 800	11 891	12 034	11 872	12 005	12 017	101,1	100,1
Egy főre vetített fogyasztás (kg)	23,3	23,4	23,7	23,4	23,4	23,3	100,0	99,6
Önellátottság (százalék)	113	114	114	112	110	109	98,2	99,1

a) Becslés.

b) Előrevetítés.

Forrás: Európai Bizottság

14. ábra: **Az Európai Unió baromfihúsiparának kilátásai középtávon (2016–2032)**

Forrás: Európai Bizottság

