

# AGRÁRPIACI JELENTÉSEK

## ÉLŐ ÁLLAT ÉS HÚS

XXVI. évfolyam • 6. szám • 2023.

**ÉLŐ ÁLLAT ÉS HÚS**  
XXVI. évfolyam • 6. szám • 2023.  
2023. április 4.

Megjelenik kéthetente

**Felelős szerkesztő**  
Dr. Stummer Ildikó

**Szerző**  
Nyárs Klaudia  
nyars.klaudia@aki.gov.hu



1093 Budapest, Zsil utca 3–5.  
Telefon: +36 1 217 1011  
Fax: +36 1 217 8111  
www.aki.gov.hu  
aki@aki.gov.hu

A kiadvány az Agrárközgazdasági Intézet  
által üzemeltetett Piaci Árinformációs Rendszer  
adatai alapján készül.



Friss adatokért kérjük látogasson el a  
[PÁIR lekérdezhető adatok](#) felületre.

ISSN 1418 2130

A kiadványokkal kapcsolatban részletes  
felvilágosítást ad:  
Publikációs Csoport – publikacio@aki.gov.hu

## Tartalomjegyzék

Összefoglaló	3
Summary	3
Piaci jelentés	4
Világ	4
Európai Unió	4
Magyarország	4
Ábrák, táblázatok	5
Sertés	5
Szarvasmarha	13
Bárány	18
Nemzetközi előrevetítések	21



# Összefoglaló

Az AKI PÁIR adatai szerint Magyarországon a könnyű és a nehéz bárány termelői ára 2023 január–márciusában emelkedett 2022 azonos hónapjainak átlagárához viszonyítva. A könnyű bárány átlagára 1651 forint/kilogramm (+11 százalék), a nehéz bárányé 1546 forint/kilogramm volt (+10 százalék) az első három hónapban.

## Summary

According to the data of AKI PÁIR, the price of light and heavy lamb in Hungary in January–March 2023 increased compared to the previous year: the price of light lamb was HUF 1651/kilogram (+11 per cent) and the price of heavy lamb was HUF 1546/kilogram (+10 per cent).

# Piaci jelentés

## Világ

Az ENSZ Élelmezésügyi és Mezőgazdasági Szervezetének (FAO) rövid távú előrejelzése szerint a juhhús globális termelése közel 16,5 millió tonna volt 2022-ben, ami 1 százalékos emelkedést jelent a 2021-ben termelt mennyiséghez képest. A juhhús a világ hústermelésének 4,5 százalékát tette ki. A világ juhhústermelésének 82 százaléka ázsiai és afrikai országokból származott. A legnagyobb juhhús-előállító ország Kína (5,2 millió tonna) volt, az ázsiai kontinensen további nagy juhhústermelő India (840 ezer tonna), Pakisztán (782 ezer tonna) és Törökország (526 ezer tonna), míg Afrikában Nigéria (405 ezer tonna) és Algéria (355 ezer tonna). Az ausztrál gazdák több juhot és bárányt küldtek a vágóhidakra 2022-ben, mint az előző évben, ezért Ausztráliában 4 százalékkal 711 ezer tonnára nőtt a juhhústermelés. Ezzel szemben Új-Zélandon 2 százalékkal 435 ezer tonnára csökkent. A világ juhhús-kereskedelmében az export és az import tekintetében egyaránt 1 százalékos növekedés volt tapasztalható 2022-ben. A nemzetközi piacra kerülő juhhús 78 százaléka Ausztráliából és Új-Zélandról származott. A legnagyobb juhhús-importőr Kína, az USA és az Európai Unió volt 2022-ben. Az Ausztrál Agrárgazdasági és Erőforrás-gazdálkodási Tudományok Hivatalának (ABARES) adatai szerint Ausztrália juhállománya 3 százalékkal 70,2 millió egyedre nőtt a 2021/2022. gazdasági év (július–június) végére, a 2022/2023. évi szezon zárólétszáma 71,1 millió lehet. A bárányok vágása 20,9 millió darabra (+0,6 százalék), a juhoké 6,2 millió darabra (+15 százalék) emelkedett a 2021/2022. gazdasági évben. A folyó gazdasági évben a bárányok (+4 százalék) és a juhok (+12 százalék) vágásának további növekedésére számítanak a szakértők.

## Európai Unió

Az Európai Bizottság adatai szerint az Európai Unió juh- és kecskeimportja (élő állat és hús) 156 ezer tonna volt 2022-ben, ez csaknem 15 százalékos növekedést jelent az előző évhez képest. A legnagyobb beszállító az Egyesült Királyság és Új-Zéland volt, összesen 91 százalékos részesedéssel. A nemzetközi piacon értékesített juh- és kecskehús, valamint élő állat mennyisége (102 ezer tonna) 2,5 százalékkal csökkent 2022-ben. A legnagyobb célpiacok Jordánia (24,5 százalék részesedés), az Egyesült Királyság (19 százalék) és Szaúd-Arábia (16 százalék) voltak. A Jordániába szállított mennyiség 13 százalékkal, az Egyesült Királyságba szállított mennyiség 5 százalékkal nőtt, míg a Szaúd-Arábiába szállított 17 százalékkal csökkent ugyanekkor. Az Európai Unióban a könnyű bárány ára a szezonális hatásoknak megfelelően alakult az év első három hónapjában, 6 százalékkal volt magasabb az előző év azonos időszakához képest. A nehéz bárány ára 2 százalékkal emelkedett. Magyarország legnagyobb exportpiacán, Olaszországban a könnyű bárány ára 4 százalékkal csökkent a vizsgált időszakban.

## Magyarország

A KSH adatai szerint Magyarország juhállománya 871,7 ezer egyed volt 2022. december 1-jén, 2 százalékkal csökkent a 2021. decemberihez képest. Az anyajuhok létszáma –4 százalékkal 693,3 ezer egyedre változott. Magyarország élőbárány-exportjának mennyisége közel 5 százalékkal (10 ezer tonnára) csökkent, míg értéke 15 százalékkal (17 milliárd forint) nőtt 2022-ben 2021-hez képest. A kivitelből 66 százalékkal részesedő Olaszországba 13 százalékkal kevesebb bárány került, míg Németországba 5 százalékkal nőtt az export. Az élőbárány-import mennyisége 82 százalékkal (39 tonna) csökkent 2022-ben az előző évi volumenhez képest, a legtöbb élő bárány Ausztriából származott. Az AKI PÁIR adatai szerint Magyarországon a könnyű és a nehéz bárány termelői ára 2023 január–márciusában emelkedett 2022 azonos hónapjainak átlagához viszonyítva. A könnyű bárány átlagára 1651 forint/kilogramm (+11 százalék), a nehéz bárányé 1546 forint/kilogramm volt (+10 százalék) az első három hónapban.



# Ábrák, táblázatok

## Sertés

1. táblázat: **A vágósertés termelői ára<sup>a)</sup> Magyarországon**

Megnevezés	Minőségi kategória	Mértékegység	2022. 12. hét	2023. 11. hét	2023. 12. hét	2023. 12. hét/ 2022. 12. hét (százalék)	2023. 12. hét/ 2023. 11. hét (százalék)
Vágósertés, hazai termelésből	E	darab	20 384	21 079	22 876	112,23	108,53
		HUF/kg hasított meleg súly	700,62	872,16	892,69	127,41	102,35
	Valamennyi kategória <sup>b)</sup>	darab	50 773	49 348	56 367	111,02	114,22
		HUF/kg hasított meleg súly	696,90	876,82	892,80	128,11	101,82

<sup>a)</sup> Az ár nem tartalmazza a szállítási költséget.

<sup>b)</sup> S-P, Nem minősített, M1.

Forrás: AKI PÁIR

2. táblázat: **A vágósertés vágóhídi belépési ára<sup>a)</sup> Magyarországon**

Megnevezés	Mértékegység	2022. 12. hét	2023. 11. hét	2023. 12. hét	2023. 12. hét/ 2022. 12. hét (százalék)	2023. 12. hét/ 2023. 11. hét (százalék)
Vágósertés, hazai termelésből származó	darab	50 773	49 348	56 367	111,02	114,22
	HUF/kg hasított meleg súly	709	889	905	140,31	114,02
Vágósertés, importból származó	darab	7 678	6 985	7 644	99,56	109,43
	HUF/kg hasított meleg súly	674,68	885,33	897,45	133,02	101,37

<sup>a)</sup> A sertések termelői ára a vágóhíd kapujában, amely tartalmazza a szállítási költséget is.

Forrás: AKI PÁIR

3. táblázat: **A hizósertéstáp értékesítési ára Magyarországon**

Megnevezés	Mértékegység	2022. február	2023. január	2023. február	2023. február/ 2022. február (százalék)	2023. február/ 2023. január (százalék)
Hizósertéstáp I.	tonna	2 714,62	2 431,95	2 546,00	93,79	104,69
	HUF/tonna	114 668	152 434	152 447	132,95	100,01
Hizósertéstáp II.	tonna	5 798,81	6 124,51	6 206,13	107,02	101,33
	HUF/tonna	99 821	120 700	122 038	122,26	101,11
Hizósertéstáp III.	tonna	–	...	...	–	...
	HUF/tonna	–	...	...	–	...

... = Adatvédelmi korlátok miatt nem közölhető adat.

Forrás: AKI PÁIR

4. táblázat: **A nyers sertéshúsok feldolgozói értékesítési ára Magyarországon**

Megnevezés	Mértékegység	2022. 12. hét	2023. 11. hét	2023. 12. hét	2023. 12. hét/ 2022. 12. hét (százalék)	2023. 12. hét/ 2023. 11. hét (százalék)
Csontos sertéshús, lehúzott, félben (fej, láb és farok nélkül)	tonna	220,26	261,65	273,32	124,09	104,46
	HUF/kg	945,23	1 219,63	1 217,01	128,75	99,79
Szalonnás és bőrös sertéshús, félben (fejvel, lábbal, farokkal)	tonna	418,57	369,21	413,02	98,67	111,86
	HUF/kg	853,04	1 014,81	1 031,66	120,94	101,66
Sertéskaraj, csonttal, szűzpecsenye nélkül	tonna	8,24	1,79	2,42	29,33	135,16
	HUF/kg	992,46	1 458,61	1 415,48	142,62	97,04
Sertéscomb, csont nélkül	tonna	281,93	231,75	284,81	101,02	122,89
	HUF/kg	1 164,66	1 664,78	1 671,55	143,52	100,41
Sertésstarja, csonttal	tonna	8,74	10,35	18,41	210,59	177,93
	HUF/kg	1 306,89	1 616,71	1 651,12	126,34	102,13
Sertéslapocka	tonna	187,85	104,35	204,36	108,79	195,84
	HUF/kg	1 131,42	1 505,36	1 471,29	130,04	97,74
Sertésoldalas	tonna	59,97	32,08	23,23	38,73	72,41
	HUF/kg	1 366,92	1 807,48	1 792,65	131,15	99,18
Sertésdagadó	tonna	2,26	1,91	1,75	77,44	91,43
	HUF/kg	1 288,45	1 433,81	1 447,47	112,34	100,95
Más sertéshús csonttal	tonna	301,40	233,56	297,72	98,78	127,47
	HUF/kg	781,33	922,52	858,85	109,92	93,10
Más sertéshús csont nélkül	tonna	785,30	634,32	759,38	96,70	119,72
	HUF/kg	904,54	1 116,85	1 071,86	118,50	95,97
Darált sertéshús	tonna	...	...	...	...	...
	HUF/kg	...	...	...	...	...

... = Adatvédelmi korlátok miatt nem közölhető adat.

Forrás: AKI PÁIR

5. táblázat: **A nyers sertéshúsok (friss) és a darálthús (friss) kiskereskedelmi beszerzési ára Magyarországon**

Megnevezés	Kiszerezés	Mértékegység	2022. 12. hét	2023. 11. hét	2023. 12. hét	2023. 12. hét/ 2022. 12. hét (százalék)	2023. 12. hét/ 2023. 11. hét (százalék)
Sertéscomb csont nélkül	lédig	tonna	248,05	193,59	193,21	77,89	99,80
		HUF/kg	1 234,02	1 568,05	1 567,37	127,01	99,96
	tálcás (500 gramm)	tonna	4,29	5,28	6,29	146,67	119,12
		HUF/kg	1 758,87	2 328,41	2 332,94	132,64	100,19
	vákuumos	tonna	117,50	163,63	179,29	152,59	109,58
		HUF/kg	1 282,50	1 718,15	1 731,07	134,98	100,75
Sertéslapocka	lédig	tonna	78,19	80,71	179,10	229,07	221,91
		HUF/kg	1 216,05	1 521,57	1 483,40	121,98	97,49
	tálcás (500 gramm)	tonna	4,42	2,92	2,70	61,05	92,56
		HUF/kg	1 563,07	2 143,48	2 139,26	136,86	99,80
	vákuumos	tonna	73,13	53,47	51,14	69,93	95,65
		HUF/kg	1 274,42	1 621,52	1 583,39	124,24	97,65
Sertéskaraj csonttal, szűzpecsenye nélkül	lédig	tonna	4,02	4,49	3,40	84,54	75,66
		HUF/kg	1 329,76	1 552,00	1 600,17	120,34	103,10
	tálcás (500 gramm)	tonna	...	...	...	...	...
		HUF/kg	...	...	...	...	...
	vákuumos	tonna	0,76	1,18	0,59	78,44	50,38
		HUF/kg	1 391,16	1 618,04	1 560,60	112,18	96,45
Sertésstarja csonttal	lédig	tonna	19,40	20,86	50,38	259,61	241,46
		HUF/kg	1 274,22	1 581,59	1 536,85	120,61	97,17
	tálcás (500 gramm)	tonna	...	...	...	...	...
		HUF/kg	...	...	...	...	...
	vákuumos	tonna	4,65	1,63	6,15	132,38	378,17
		HUF/kg	1 118,65	1 670,80	1 579,25	141,17	94,52
Sertésoldalas	lédig	tonna	54,57	20,85	33,05	60,56	158,48
		HUF/kg	1 130,56	1 684,97	1 659,54	146,79	98,49
	tálcás (500 gramm)	tonna	...	...	...	...	...
		HUF/kg	...	...	...	...	...
	vákuumos	tonna	15,55	10,44	10,61	68,22	101,67
		HUF/kg	1 518,23	2 100,24	2 084,03	137,27	99,23
Sertésdagadó	lédig	tonna	2,51	1,97	2,18	86,81	110,39
		HUF/kg	1 225,14	1 446,15	1 474,63	120,36	101,97
	tálcás (500 gramm)	tonna	...	...	...	...	...
		HUF/kg	...	...	...	...	...
	vákuumos	tonna	0,46	...	0,81	175,60	...
		HUF/kg	1 422,50	...	1 616,68	113,65	...
Sertés darálthús	tonna	231,02	162,41	177,01	76,62	108,99	
	HUF/kg	1 132,62	1 773,30	1 779,03	157,07	100,32	

... = Adatvédelmi korlátok miatt nem közölhető adat.

Forrás: AKI PÁIR

6. táblázat: **A vágósertés („E” minőségi kategória) vágóhídi belépési ára<sup>a)</sup> az Európai Unióban**

EUR/100kg hasított hideg súly

	2022. 12. hét	2023. 11. hét	2023. 12. hét	2023. 12. hét/ 2022. 12. hét (szá- zalék)	2023. 12. hét/ 2023. 11. hét (szá- zalék)
Magyarország	194,02	229,48	236,38	121,83	103,01
Belgium	176,35	218,40	218,22	123,74	99,92
Bulgária	179,98	263,74	264,42	146,92	100,26
Csehország	179,08	226,15	227,92	127,27	100,78
Dánia	138,44	179,05	182,87	132,10	102,13
Németország	197,27	237,71	240,97	122,15	101,37
Észtország	159,12	214,22	212,84	133,76	99,36
Görögország	188,89	255,97	–	–	–
Spanyolország	189,57	239,36	243,85	128,63	101,88
Franciaország	161,00	250,00	243,00	150,93	97,20
Horvátország	188,03	231,00	233,00	123,92	100,87
Írország	141,31	213,01	213,35	150,98	100,16
Olaszország	–	–	–	–	–
Ciprus	202,49	241,69	240,77	118,90	99,62
Lettország	207,56	241,91	241,57	116,39	99,86
Litvánia	188,94	227,02	229,98	121,72	101,30
Luxemburg	194,07	232,30	232,51	119,81	100,09
Hollandia	223,12	225,82	225,52	101,08	99,87
Ausztria	167,00	208,94	210,45	126,02	100,72
Lengyelország	204,18	242,15	243,50	119,26	100,56
Portugália	187,20	232,64	237,60	126,93	102,13
Románia	184,60	260,51	263,96	142,99	101,32
Szlovénia	194,41	232,64	230,90	118,77	99,25
Szlovákia	207,80	237,87	238,45	114,75	100,24
Finnország	193,66	232,17	235,72	121,72	101,53
Svédország	181,33	223,52	223,98	123,52	100,21
<b>EU</b>	<b>205,54</b>	<b>225,53</b>	<b>227,50</b>	<b>110,69</b>	<b>100,87</b>

<sup>a)</sup> Az ár tartalmazza a szállítási költséget is.  
Forrás: Európai Bizottság

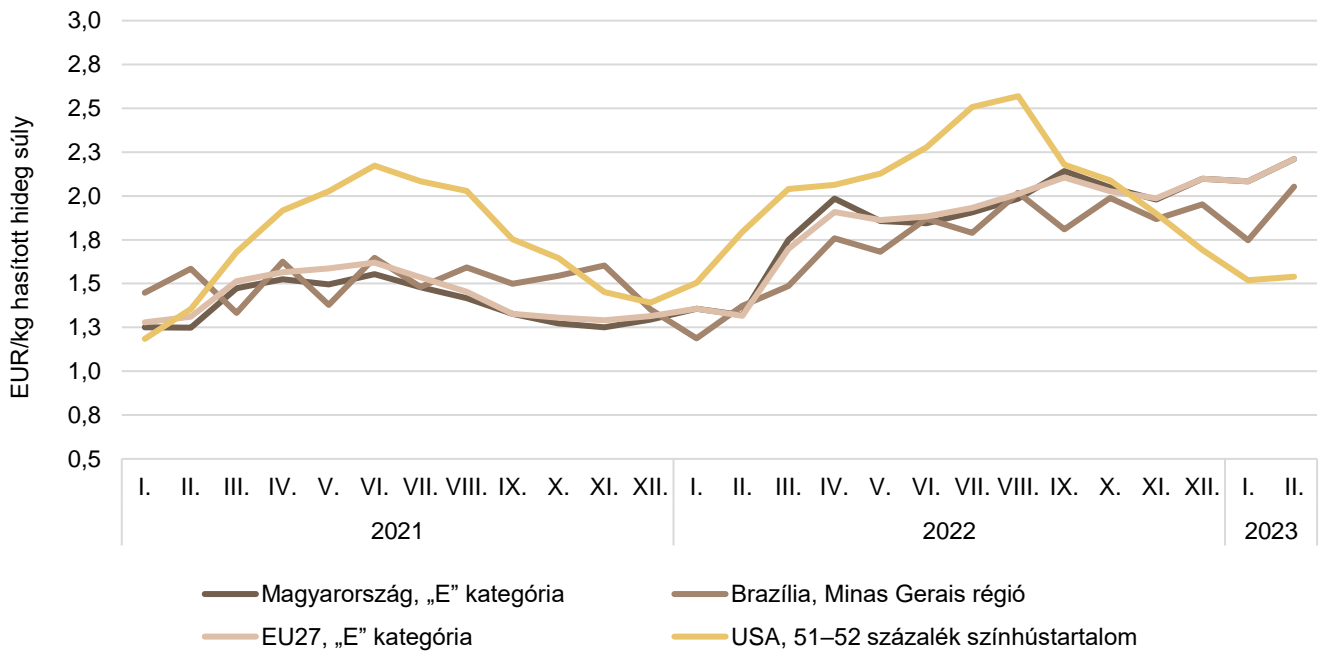
7. táblázat: **A vágósertés termelői ára az EU néhány tagországában**

EUR/kg hasított súly

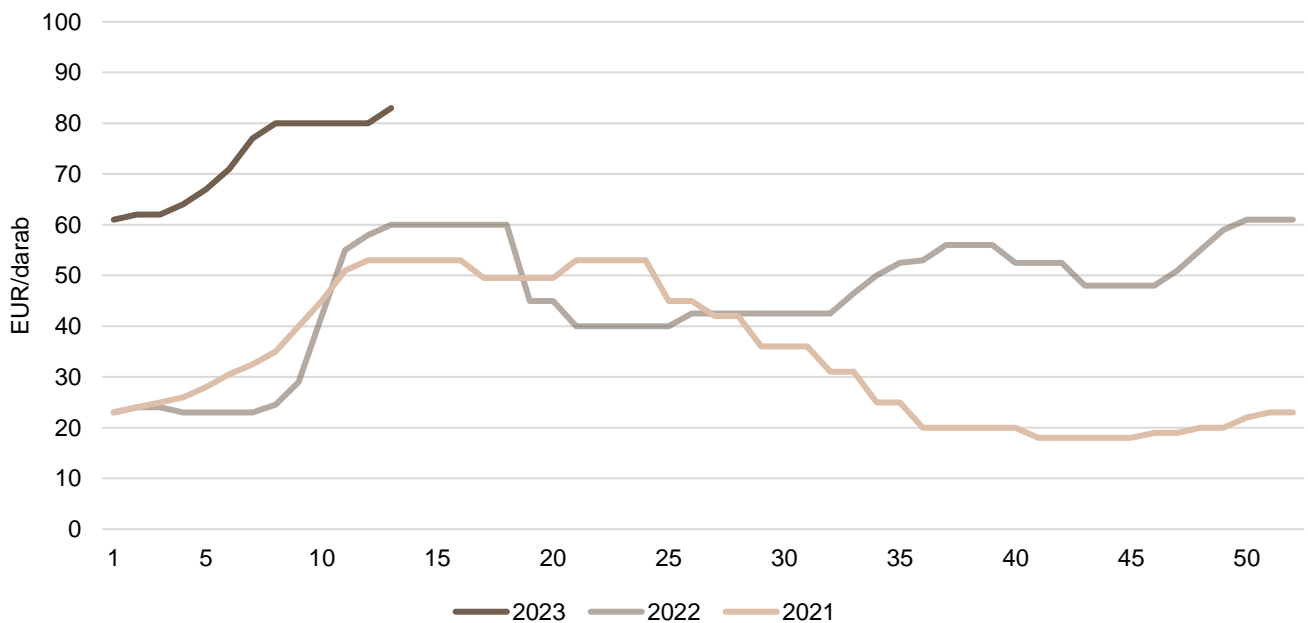
	2023. 9. hét	2023. 10. hét	2023. 11. hét	2023. 12. hét	2023. 13. hét
Vion (Hollandia)	2,33	2,33	2,33	2,35	2,38
Compexo (Hollandia)	2,09	2,09	2,09	2,09	2,13
Németország (szerződéses ár)	2,28	2,28	2,28	2,33	2,33
Tönnies (Németország)	2,28	2,28	2,28	2,33	2,33
West Fleisch (Németország)	2,28	2,28	2,28	2,33	2,33
Danish Crown (Dánia)	1,61	1,61	1,61	1,64	1,72
Tican (Dánia)	1,61	1,61	1,61	1,67	1,72

Forrás: Schutttert, Danish Crown, Tican, MPB



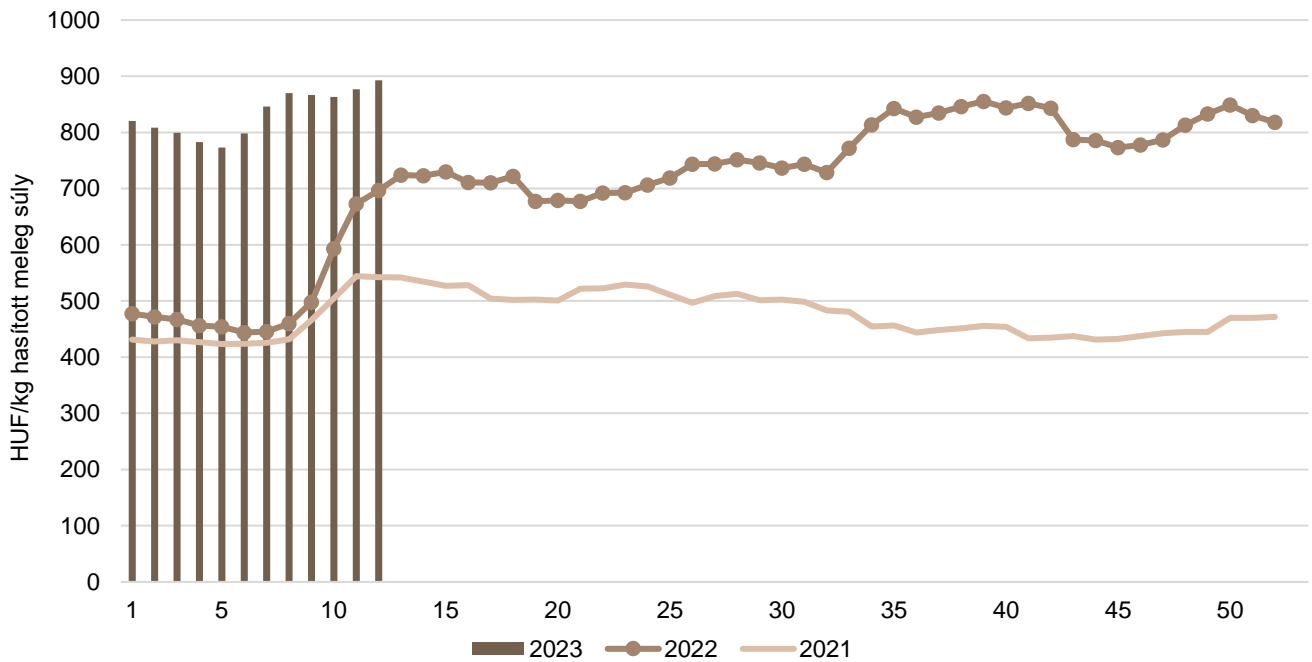
1. ábra: **A sertés havi világsi árá (2021–2023)**

Forrás: USDA, Európai Bizottság, MPB, AKI PÁIR

2. ábra: **A malac ára (Nord–West, 25 kg) Németországban (2021–2023)**

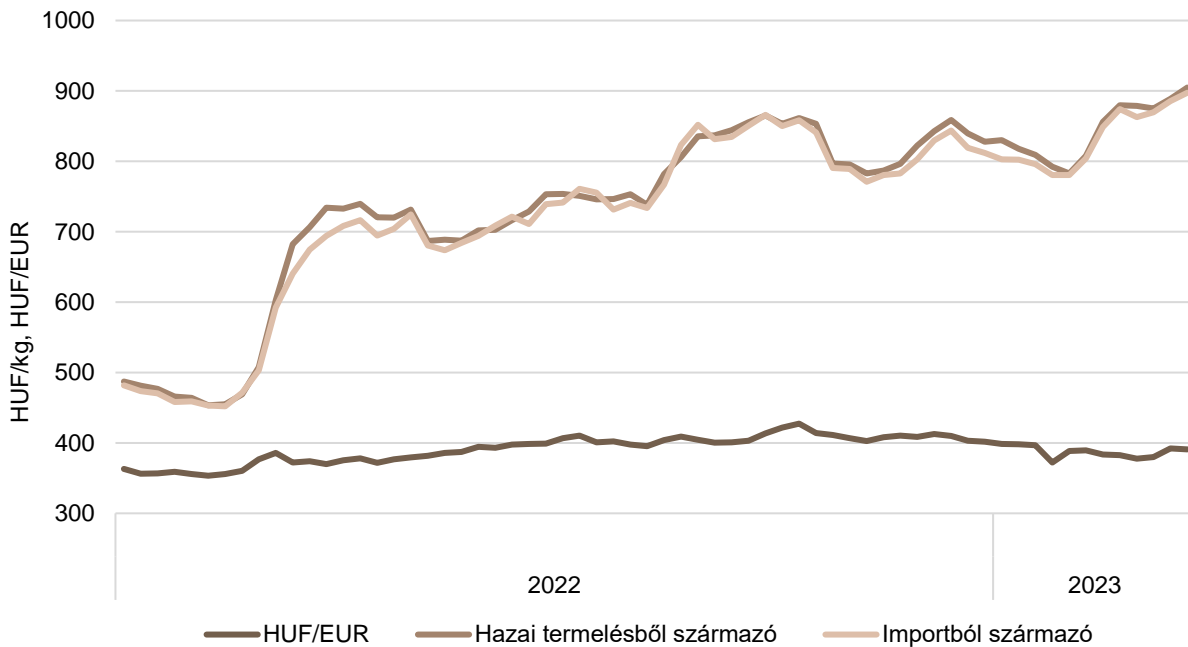
Forrás: VAEX

3. ábra: **A hazai termelésből származó vágósertés<sup>a)</sup> heti termelői ára Magyarországon (2021–2023)**

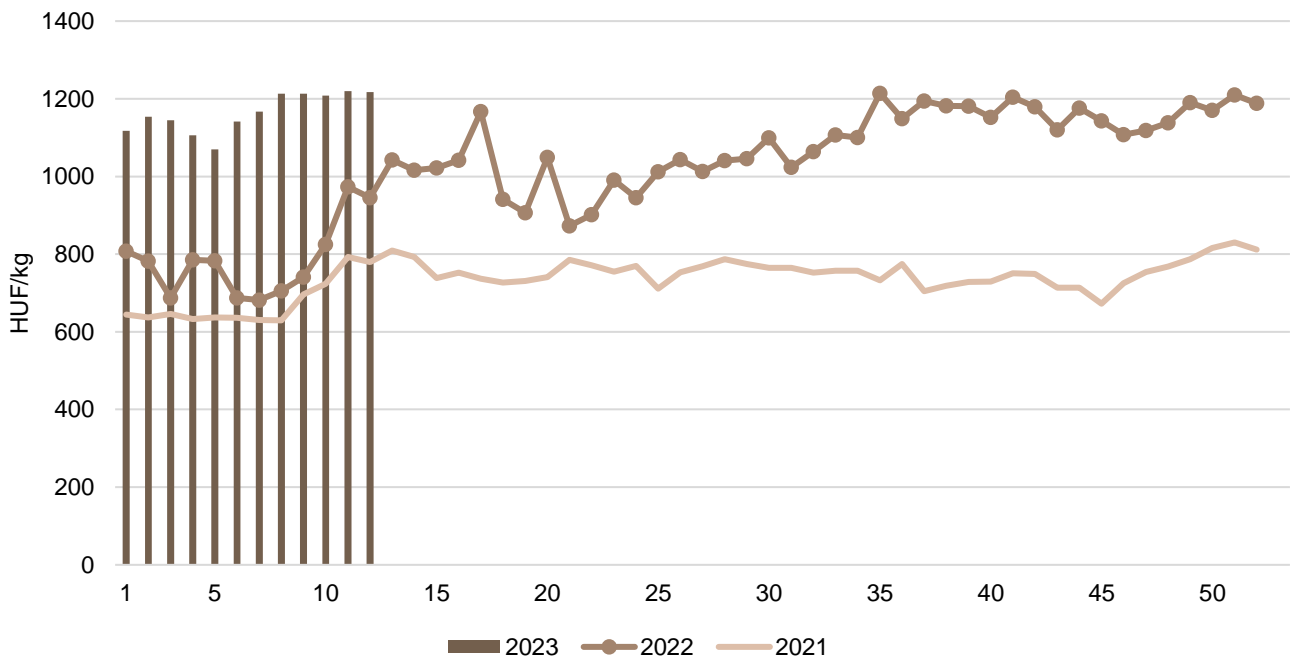


<sup>a)</sup> S-P, Nem minősített, M1.  
Forrás: AKI PÁIR

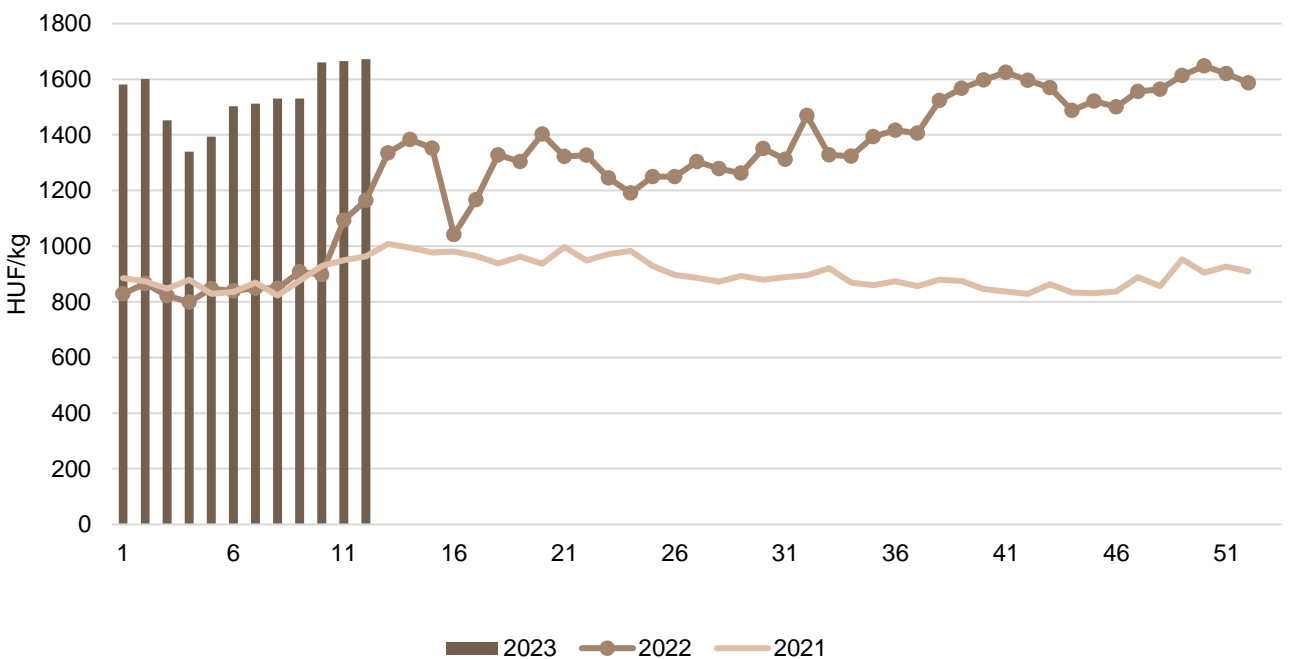
4. ábra: **A vágósertés heti vágóhídi belépési ára Magyarországon (2022–2023)**



Forrás: AKI PÁIR, MNB

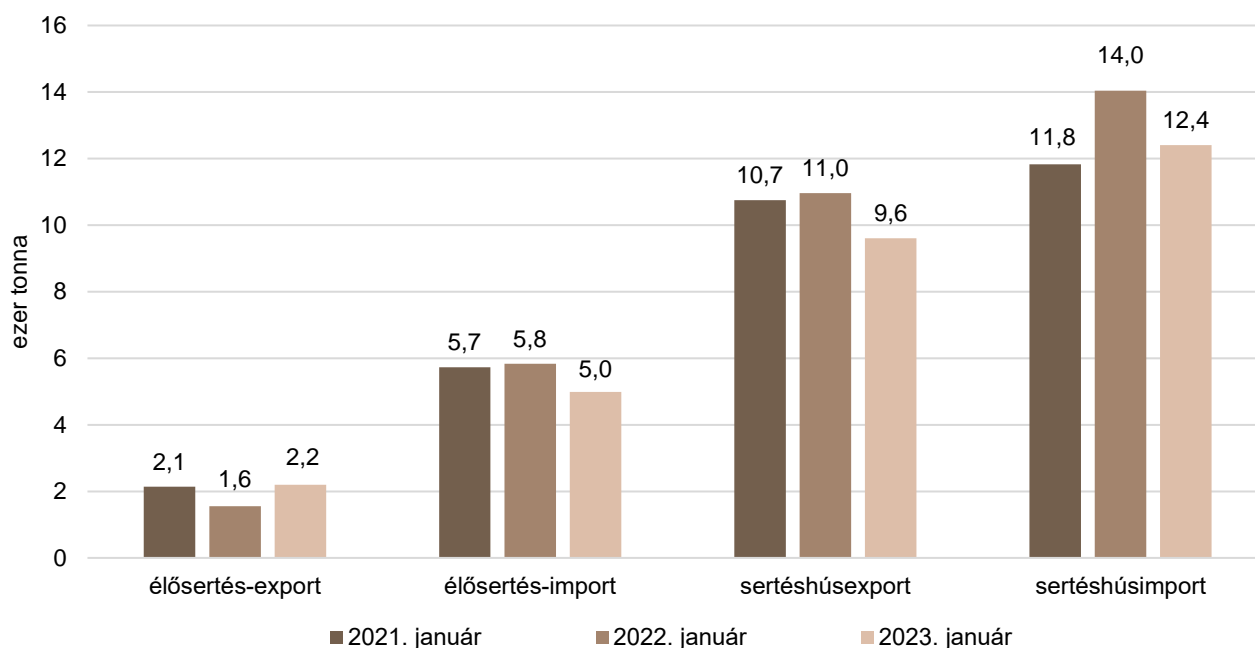
5. ábra: **A csontos sertéshús, lehúzott, félben heti értékesítési ára Magyarországon (2021–2023)**

Forrás: AKI PÁIR

6. ábra: **A sertéscomb heti értékesítési ára Magyarországon (2021–2023)**

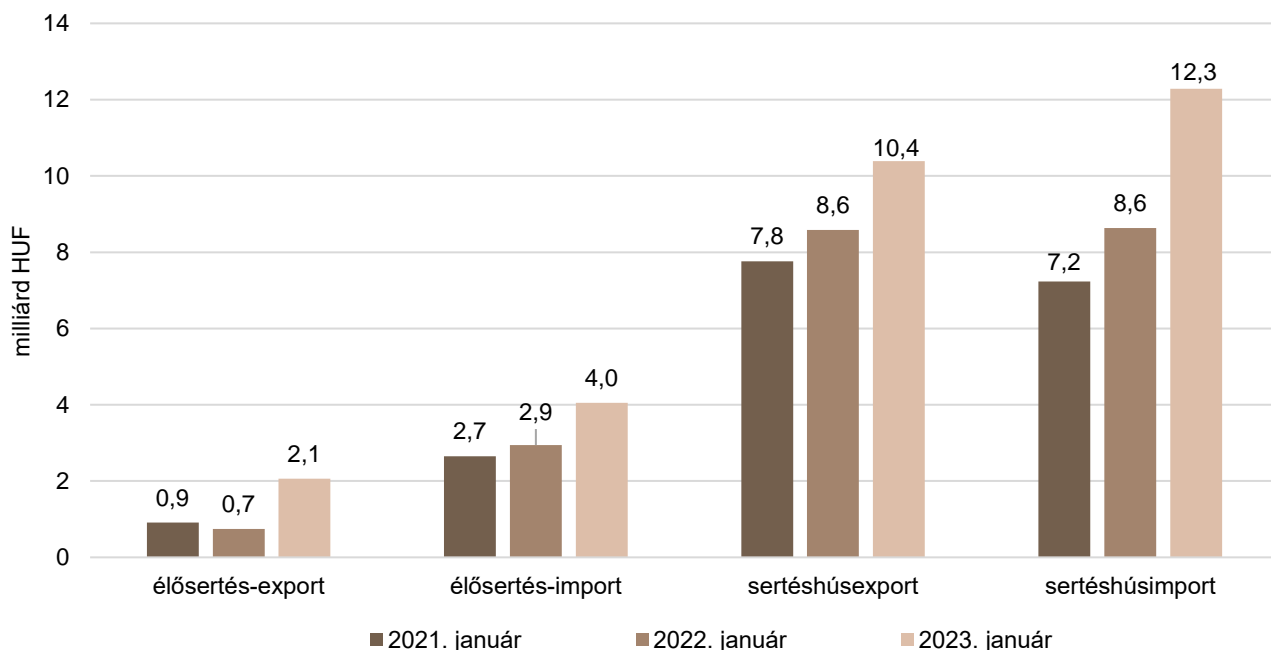
Forrás: AKI PÁIR

7. ábra: **Az élő sertés és a sertéshús külkereskedelmének mennyisége Magyarországon**



Forrás: KSH

8. ábra: **Az élő sertés és a sertéshús külkereskedelmének értéke Magyarországon**



Forrás: KSH

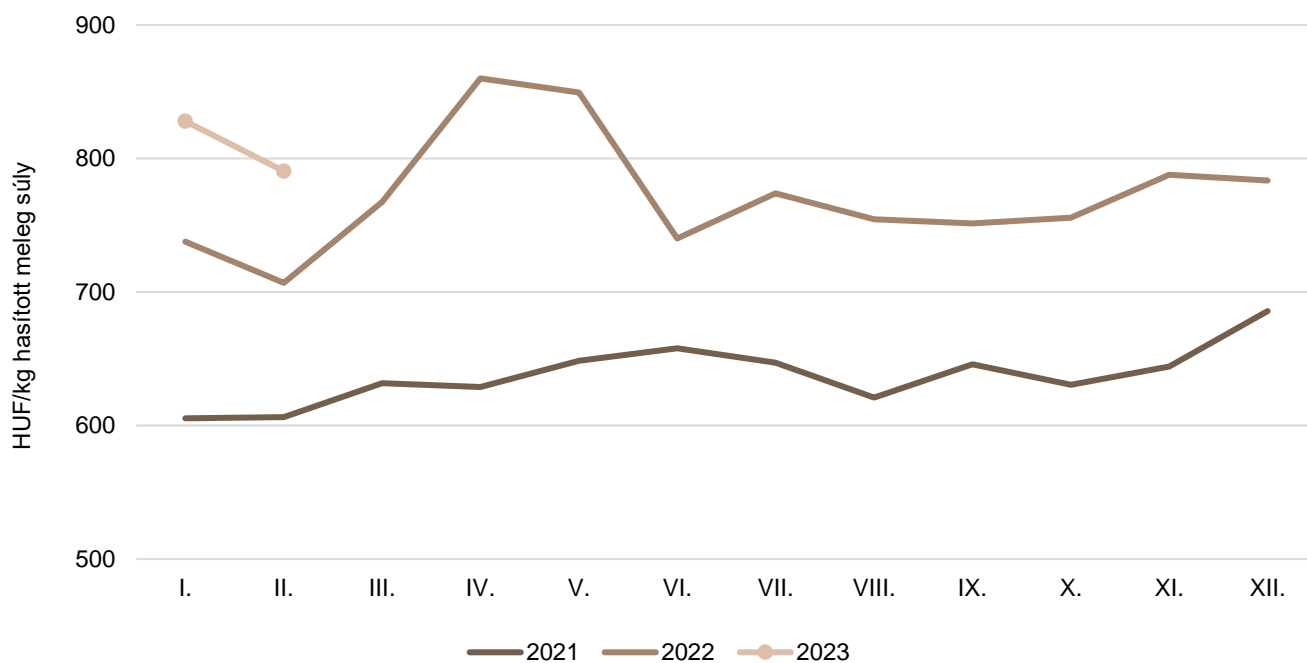
## Szarvasmarha

8. táblázat: **A vágómarha termelői ára Magyarországon**

Megnevezés	Minőségi kategória	Mértékegység	2022. 12. hét	2023. 11. hét	2023. 12. hét	2023. 12. hét/ 2022. 12. hét (százalék)	2023. 12. hét/ 2023. 11. hét (százalék)
Fiatal bika	E–P	darab	207	94	117	56,52	124,47
		HUF/kg hasított meleg súly	1061	857	851	80,28	99,29
Vágótehén	E–P	darab	265	481	469	176,98	97,51
		HUF/kg hasított meleg súly	658	793	676	102,80	85,28
Vágóüsző	E–P	darab	53	68	39	73,58	57,35
		HUF/kg hasított meleg súly	700	754	684	97,73	90,76
Vágómarha összesen	E–P	darab	552	663	645	116,85	97,29
		HUF/kg hasított meleg súly	799	802	715	89,45	89,14

... = Adatvédelmi korlátok miatt nem közölhető adat.  
Forrás: AKI PÁIR

9. ábra: **A vágómarha havi termelői ára Magyarországon (2021–2023)**



Forrás: AKI PÁIR

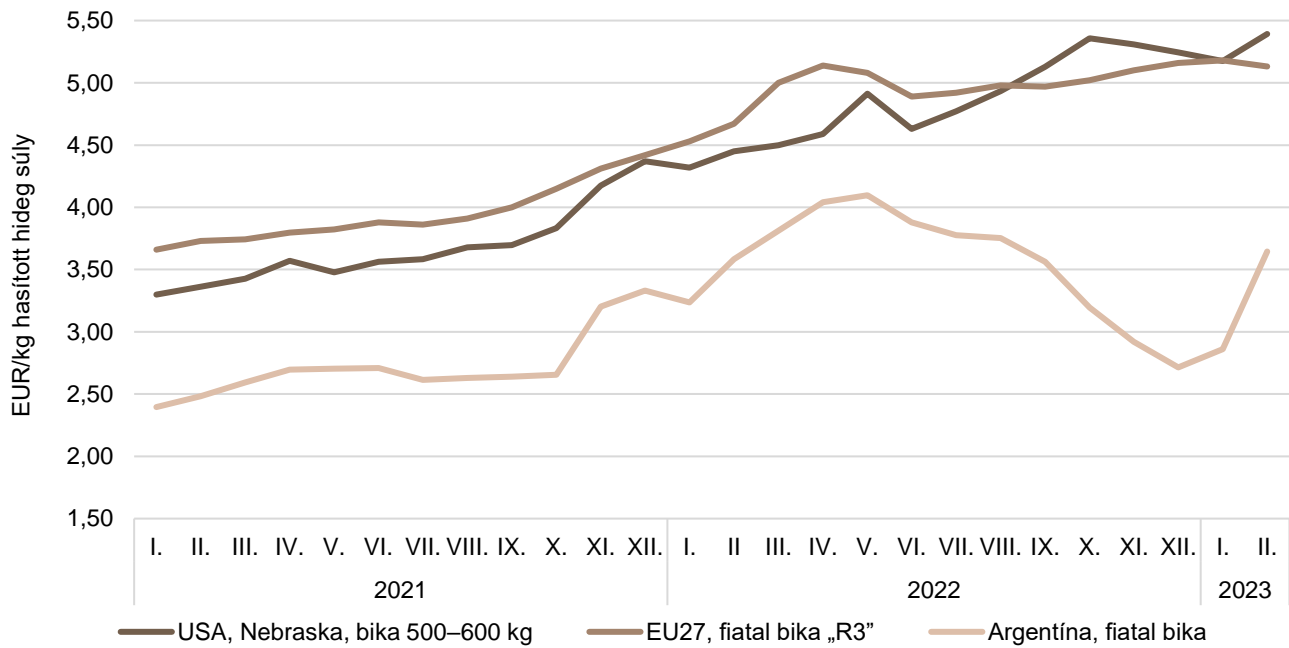
9. táblázat: **A fiatal bika („R3” minőségi kategória) vágóhídi belépési ára<sup>a)</sup> az Európai Unióban**

EUR/100kg hasított hideg súly

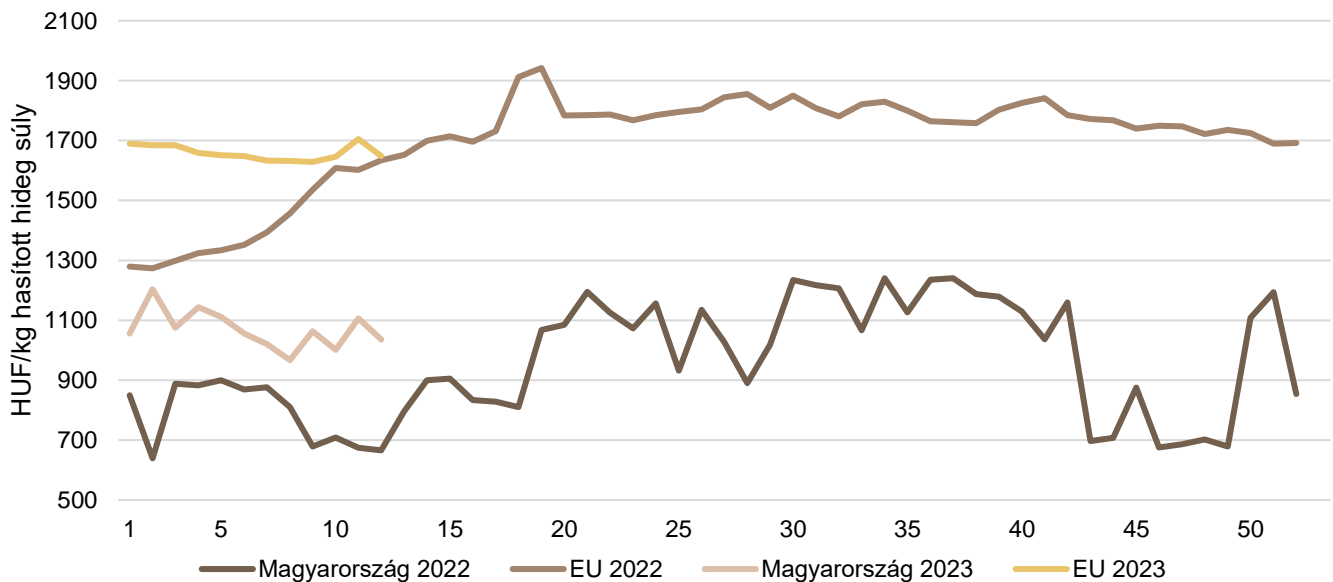
	2022. 12. hét	2023. 11. hét	2023. 12. hét	2023. 12. hét/ 2022. 12. hét (százalék)	2023. 12. hét/ 2023. 11. hét (százalék)
Magyarország	–	–	–	–	–
Belgium	360,26	433,50	433,50	120,33	100,00
Bulgária	–	–	–	–	–
Csehország	447,92	461,10	474,62	105,96	102,93
Dánia	407,78	437,89	444,82	109,08	101,58
Németország	599,06	510,28	499,21	83,33	97,83
Észtország	–	–	–	–	–
Görögország	–	423,59	423,59	–	100,00
Spanyolország	492,23	539,94	534,74	108,64	99,04
Franciaország	488,00	543,00	543,00	111,27	100,00
Horvátország	460,30	498,00	501,00	108,84	100,60
Írország	453,61	511,84	510,37	112,51	99,71
Olaszország	462,76	533,68	554,89	119,91	103,97
Ciprus	–	–	–	–	–
Lettország	376,01	376,79	406,79	108,19	107,96
Litvánia	414,47	414,06	406,86	98,16	98,26
Luxemburg	523,77	527,03	511,21	97,60	97,00
Málta	–	–	–	–	–
Hollandia	512,00	516,00	408,00	79,69	79,07
Ausztria	487,23	496,92	488,58	100,28	98,32
Lengyelország	484,86	485,14	485,39	100,11	100,05
Portugália	469,36	498,09	526,93	112,27	105,79
Románia	332,87	441,40	469,04	140,91	106,26
Szlovénia	429,69	469,11	474,61	110,45	101,17
Szlovákia	369,62	484,67	491,48	132,97	101,41
Finnország	427,54	501,19	501,08	117,20	99,98
Svédország	485,62	516,28	521,56	107,40	101,02
EU	512,81	514,53	482,64	94,12	93,80

<sup>a)</sup> Az ár tartalmazza a szállítási költséget is.  
 Forrás: Európai Bizottság



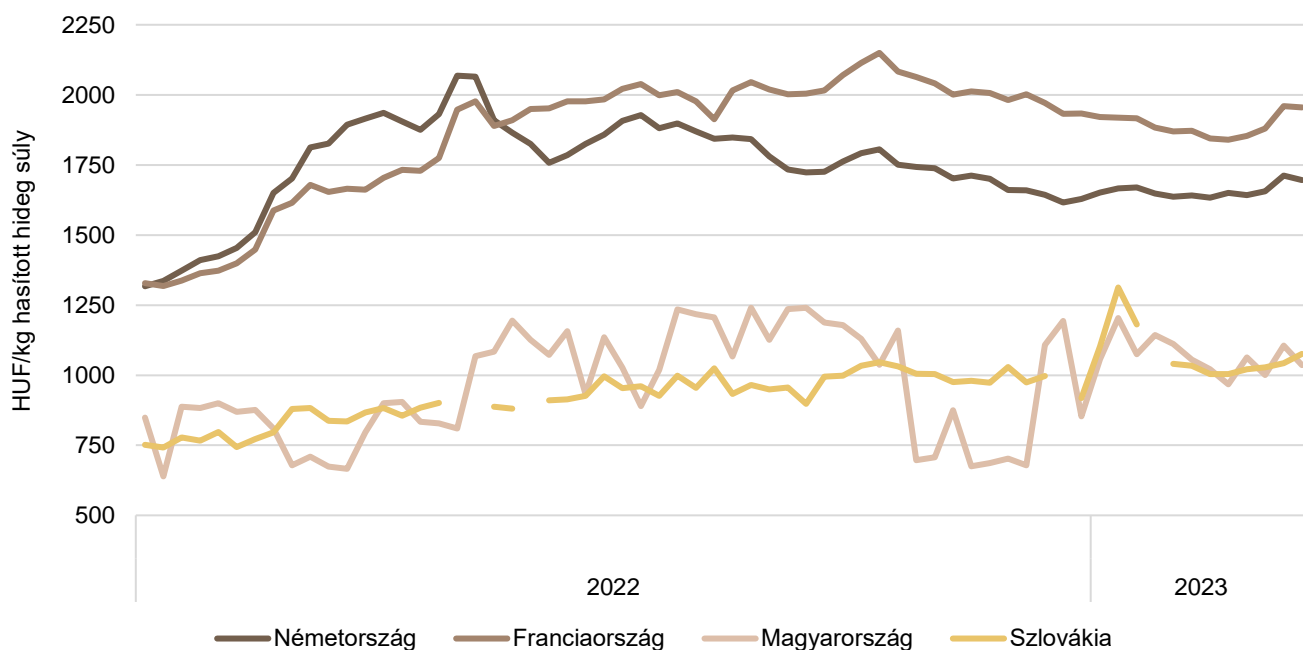
10. ábra: **A szarvasmarha havi világpiaci ára (2021–2023)**

Forrás: USDA, Európai Bizottság, Minagri

11. ábra: **A vágótehén „O3” heti vágóhídi belépési ára Magyarországon és az EU-ban (2022–2023)**

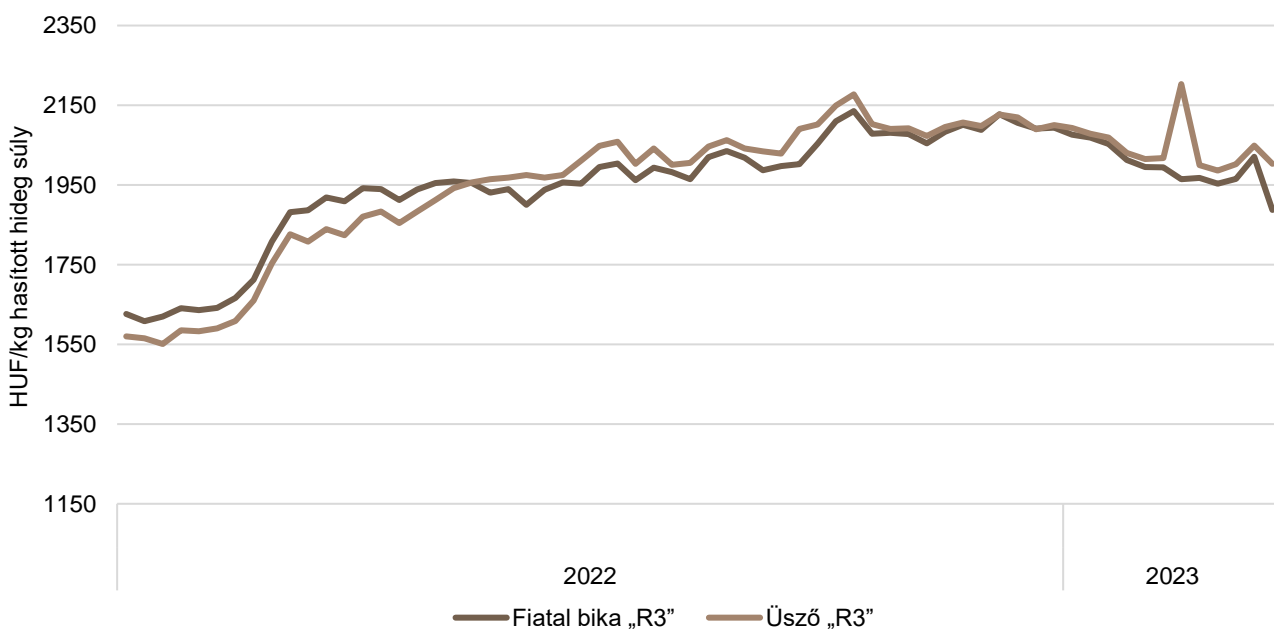
Forrás: Európai Bizottság, AKI PÁIR

12. ábra: A vágótehén „O3” heti vágóhídi belépési ára az EU néhány tagországában (2022–2023)

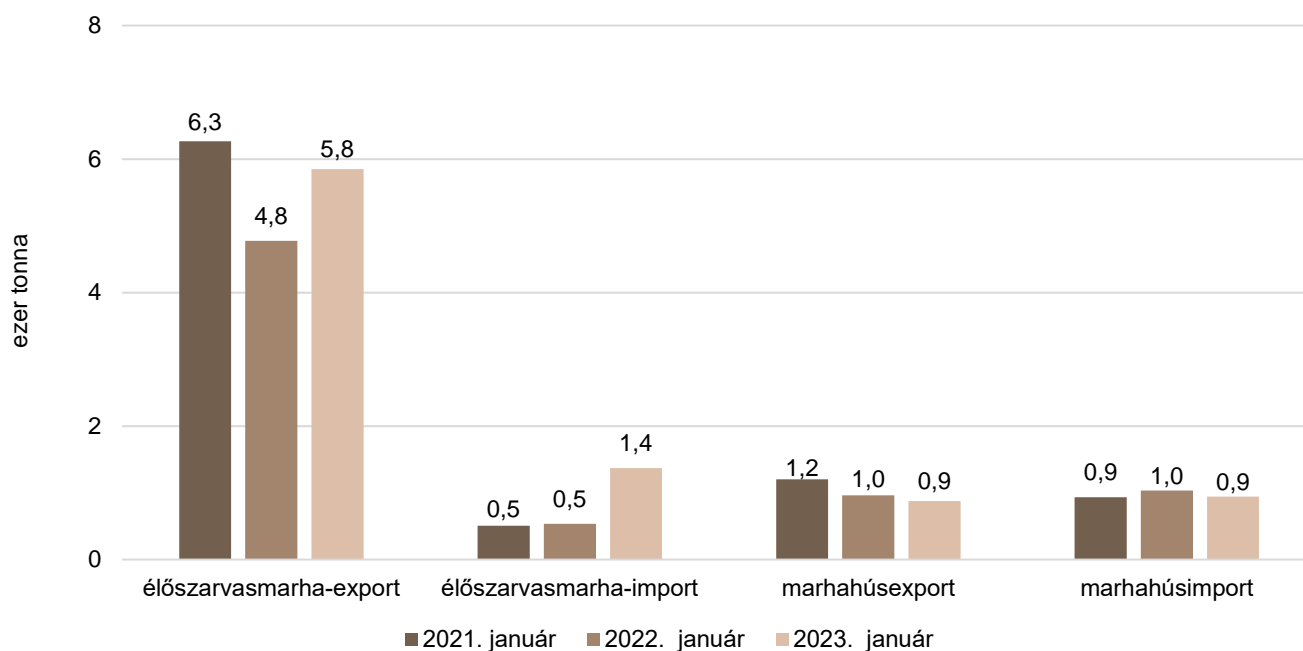


Forrás: Európai Bizottság

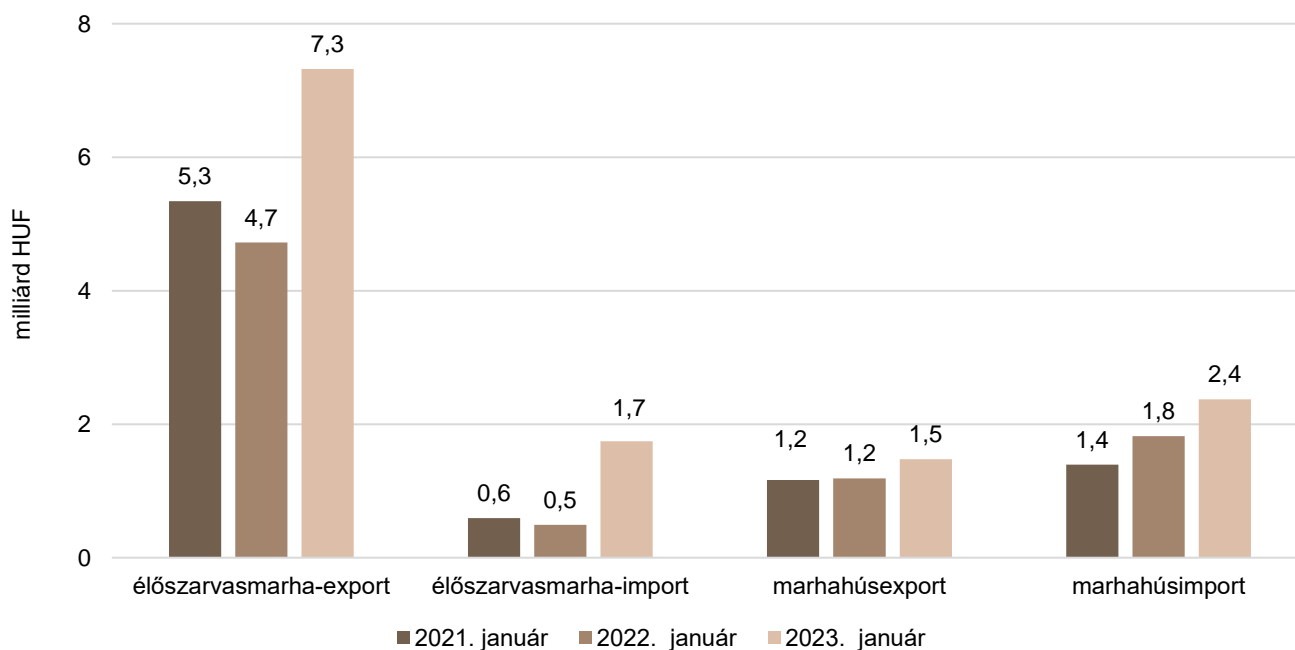
13. ábra: A fiatal bika „R3” és az üsző „R3” heti vágóhídi belépési ára az EU-ban (2022–2023)



Forrás: Európai Bizottság

14. ábra: **Az élő szarvasmarha és a marhahús külkereskedelmének mennyisége Magyarországon**

Forrás: KSH

15. ábra: **Az élő szarvasmarha és a marhahús külkereskedelmének értéke Magyarországon**

Forrás: KSH

## Bárány

10. táblázat: **A vágóbárány termelői ára Magyarországon**

Megnevezés	Mértékegység	2022. 12. hét	2023. 11. hét	2023. 12. hét	2023. 12. hét/ 2022. 12. hét (százalék)	2023. 12. hét/ 2023. 11. hét (százalék)
Könnyű bárány	darab	4 853	2 228	6 707	138,20	301,03
	HUF/kg élősúly	1 518	1 611	1 669	109,98	103,61
ebből 20–24 kg között	darab	947	...	2 817	297,47	...
	HUF/kg élősúly	1 550	...	1 690	109,08	...
Nehéz bárány	darab	4 224	1 829	4 674	110,65	255,55
	HUF/kg élősúly	1 453	1 527	1 577	108,55	103,32
Vágóbárány összesen	darab	9 077	4 057	11 381	125,38	280,53
	HUF/kg élősúly	1 488	1 573	1 631	109,67	103,72

... = Adatvédelmi korlátok miatt nem közölhető adat.

Forrás: AKI PÁIR

11. táblázat: **A nehéz bárány (13 kg-nál nagyobb vágott súly) ára az Európai Unióban**

EUR/100kg vágott súly

	2022. 12. hét	2023. 11. hét	2023. 12. hét	2023. 12. hét/ 2022. 12. hét (százalék)	2023. 12. hét/ 2023. 11. hét (százalék)
Magyarország	827,50	826,27	859,41	103,86	104,01
Belgium	695,00	681,20	–	–	–
Dánia	611,19	807,67	796,33	130,29	98,60
Németország	688,45	717,75	721,73	104,83	100,55
Spanyolország	757,00	806,00	819,00	108,19	101,61
Franciaország	813,24	914,74	914,74	112,48	100,00
Horvátország	705,22	640,51	654,49	92,81	102,18
Írország	505,00	541,00	541,00	107,13	100,00
Ciprus	552,00	711,00	718,00	130,07	100,98
Lettország	546,27	527,74	600,00	109,84	113,69
Litvánia	523,93	–	–	–	–
Hollandia	622,87	606,62	581,52	93,36	95,86
Ausztria	653,00	698,00	703,00	107,66	100,72
Portugália	676,33	681,67	661,67	97,83	97,07
Románia	282,96	304,90	304,60	107,65	99,90
Finnország	488,44	580,67	580,67	118,88	100,00
Svédország	741,05	752,81	763,46	103,02	101,41
EU	693,45	722,69	728,66	105,08	100,83

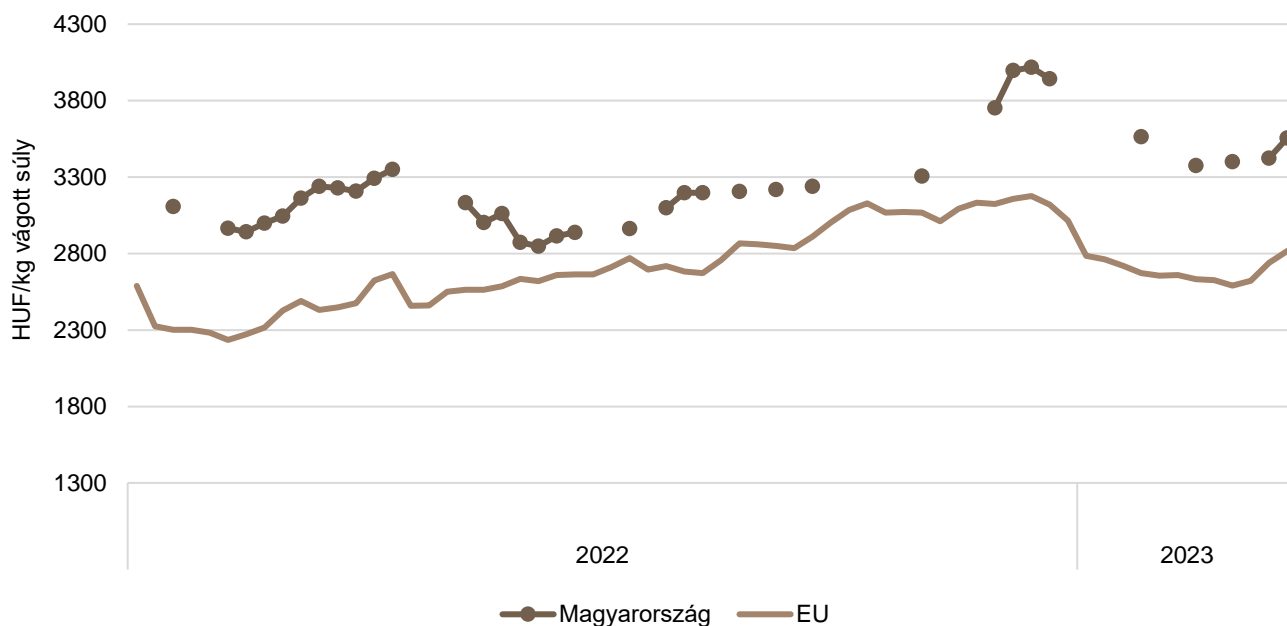
Forrás: Európai Bizottság

12. táblázat: **A könnyű bárány (13 kg-nál kisebb vágott súly) ára az Európai Unióban**

EUR/100kg vágott súly

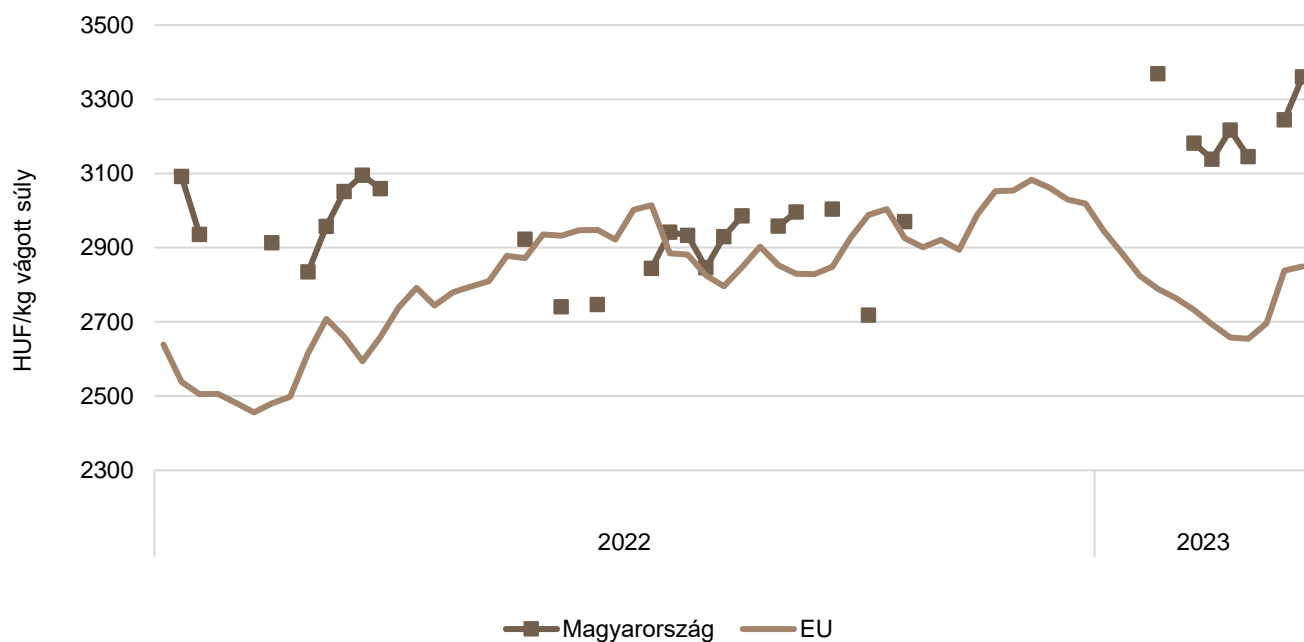
	2022. 12. hét	2023. 11. hét	2023. 12. hét	2023. 12. hét/ 2022. 12. hét (százalék)	2023. 12. hét/ 2023. 11. hét (százalék)
Magyarország	864,24	871,84	909,33	105,22	104,30
Bulgária	741,48	949,03	942,32	127,09	99,29
Görögország	561,08	–	–	–	–
Spanyolország	703,24	733,15	737,86	104,92	100,64
Horvátország	897,51	1088,69	1088,69	121,30	100,00
Olaszország	675,00	610,00	737,00	109,19	120,82
Portugália	835,65	801,35	783,77	93,79	97,81
Szlovénia	591,52	656,22	662,99	112,08	101,03
Szlovákia	–	–	–	–	–
EU	648,13	686,19	690,00	106,46	100,56

Forrás: Európai Bizottság

16. ábra: **A könnyű bárány heti termelői ára Magyarországon és az EU-ban (2022–2023)**

Forrás: Európai Bizottság, AKI PÁIR

17. ábra: **A nehéz bárány heti termelői ára Magyarországon és az EU-ban (2022–2023)**



Forrás: Európai Bizottság, AKI PÁIR



## Nemzetközi előrevetítések

13. táblázat: **A világ hústermelése (2019–2023)**

ezer tonna

	2019	2020	2021 <sup>a)</sup>	2022 <sup>b)</sup>	2023 <sup>b)</sup>	2022/2021 (százalék)	2023/2022 (százalék)
<b>Sertéshús</b>							
Kína	42 550	36 340	47 500	51 000	52 000	107,37	101,96
Európai Unió	22 996	23 219	23 638	22 670	22 580	95,90	99,60
USA	12 543	12 845	12 560	12 321	12 410	98,10	100,72
Brazília	3 975	4 125	4 365	4 350	4 420	99,66	101,61
Hongkong	74	63	74	96	99	129,73	103,13
Fülöp-szigetek	1 585	1 115	1 000	950	1 000	95,00	105,26
Kanada	2 000	2 115	2 101	2 055	2 040	97,81	99,27
Japán	1 279	1 306	1 318	1 300	1 305	98,63	100,38
Dél-Korea	1 364	1 403	1 407	1 405	1 385	99,86	98,58
Mexikó	1 408	1 451	1 484	1 530	1 600	103,10	104,58
Egyéb	10 296	10 797	11 148	11 224	11 264	100,68	100,36
<b>Összesen</b>	<b>101 030</b>	<b>95 759</b>	<b>107 607</b>	<b>109 846</b>	<b>110 975</b>	<b>102,08</b>	<b>101,03</b>
<b>Marha- és borjúhús</b>							
USA	12 385	12 389	12 734	12 820	12 017	100,68	93,74
Brazília	10 050	9 975	9 750	10 350	10 450	106,15	100,97
Európai Unió	6 964	6 882	6 865	6 820	6 700	99,34	98,24
Kína	6 670	6 720	6 980	7 125	7 500	102,08	105,26
Japán	471	477	480	490	490	102,08	100,00
Argentína	3 125	3 170	3 000	3 080	3 050	102,67	99,03
Ausztrália	2 432	2 125	1 888	1 950	2 210	103,28	113,33
Mexikó	2 027	2 079	2 129	2 175	2 225	102,16	102,30
Új-Zéland	713	727	754	725	720	96,15	99,31
Dél-Korea	286	291	304	325	338	106,91	104,00
Kanada	1 342	1 314	1 385	1 385	1 375	100,00	99,28
Egyéb	11 143	10 581	11 213	11 228	11 260	100,13	100,29
<b>Összesen</b>	<b>58 527</b>	<b>57 658</b>	<b>58 366</b>	<b>59 372</b>	<b>59 244</b>	<b>101,72</b>	<b>99,78</b>

<sup>a)</sup> Becslés.

<sup>b)</sup> Előrevetítés.

Forrás: USDA

14. táblázat: **Az Európai Unió húspiacának kilátásai rövid távon (2018–2023)**

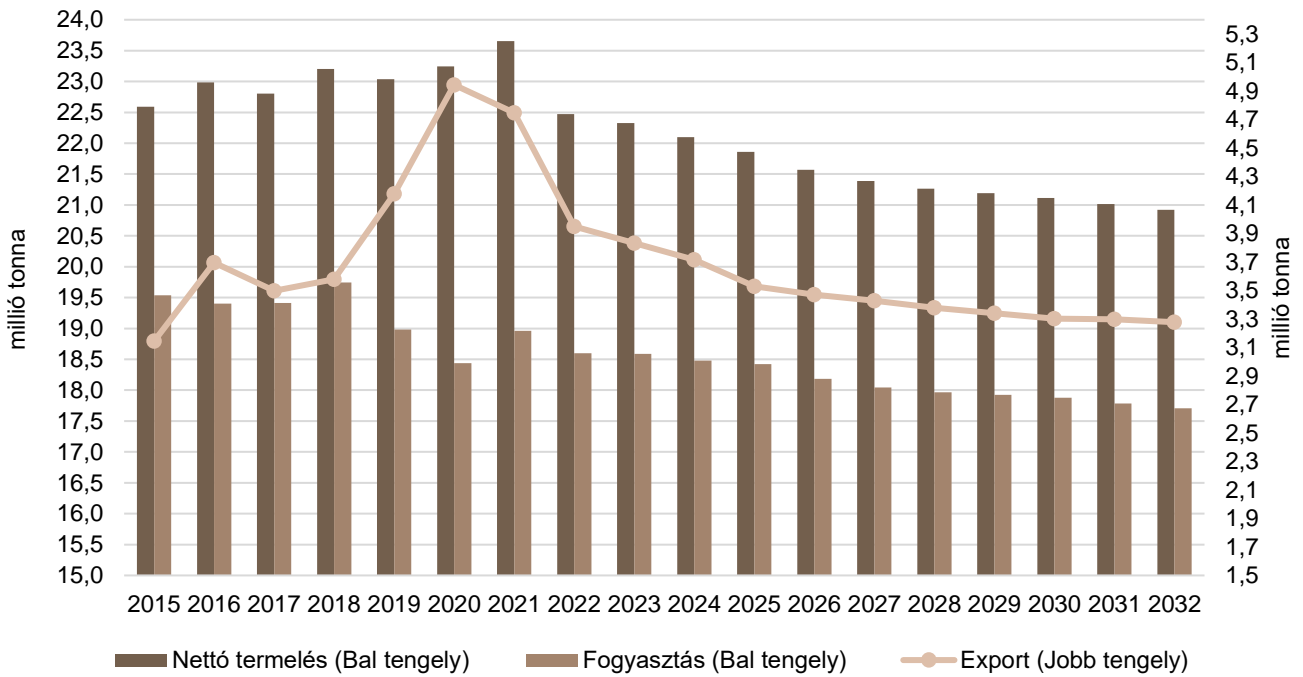
ezer tonna

	2018	2019	2020	2021	2022 <sup>a)</sup>	2023 <sup>b)</sup>	2022/2021 (százalék)	2023/2022 (százalék)
<b>Sertéshús</b>								
Nettó termelés	23 156	22 996	23 220	23 611	22 425	22 278	94,98	99,34
Import	167	162	159	98	124	146	126,51	117,40
Export	3 580	4 177	4 943	4 748	3 949	3 831	83,18	97,02
Fogyasztás	19 743	18 981	18 436	18 961	18 600	18 592	98,09	99,96
Egy főre jutó fogyasztás (kg)	34,5	33,1	32,2	33,1	32,1	32,0	97,04	99,59
Önellátottság (százalék)	117,5	121,4	126,1	124,7	120,8	120,1	96,85	99,39
<b>Marha- és borjúhús</b>								
Nettó termelés	7 067	6 964	6 903	6 882	6 842	6 828	99,42	99,80
Import	371	387	306	284	355	369	125,00	104,00
Export	595	577	593	567	561	567	99,00	101,00
Fogyasztás	6 843	6 774	6 617	6 599	6 636	6 631	100,56	99,92
Egy főre jutó fogyasztás (kg)	10,7	10,6	10,4	10,3	10,3	10,2	99,47	99,56
Önellátottság (százalék)	106,8	106,2	107,8	107,5	105,9	105,8	98,44	99,99
<b>Juh- és kecskehús</b>								
Nettó termelés	582	588	571	579	582	584	100,50	100,30
Import	172	162	153	126	139	144	110,00	104,00
Export	51	56	58	47	45	46	97,00	100,50
Fogyasztás	703	694	667	659	676	683	102,57	101,05
Egy főre jutó fogyasztás (kg)	1,4	1,4	1,3	1,3	1,3	1,3	101,46	100,68
Önellátottság (százalék)	89,9	93,1	94,1	95,5	93,0	92,2	97,43	99,08

<sup>a)</sup> Becslés.<sup>b)</sup> Előrevetítés.

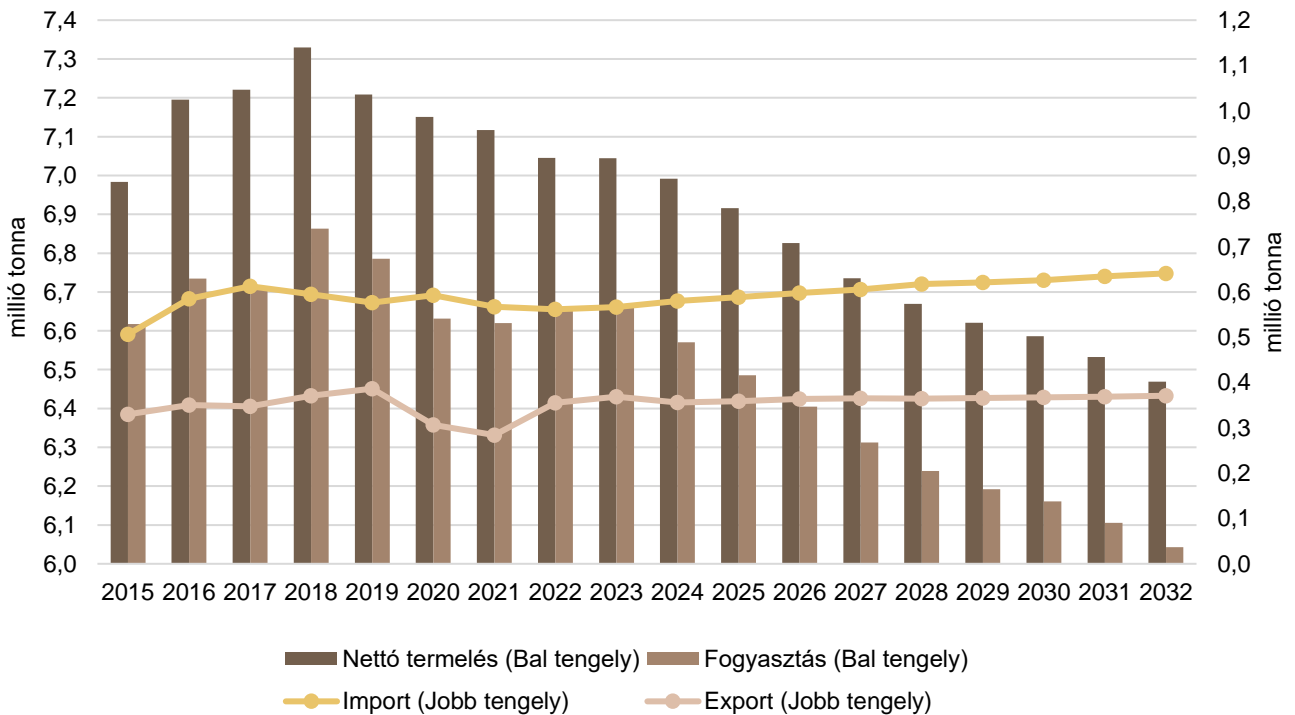
Forrás: Európai Bizottság

18. ábra: Az Európai Unió sertéshúsiparának kilátásai középtávon (2015–2032)



Forrás: Európai Bizottság

19. ábra: Az Európai Unió marha- és borjúhúsiparának kilátásai középtávon (2015–2032)



Forrás: Európai Bizottság

