

# AGRÁRPIACI JELENTÉSEK

## GABONA ÉS IPARI NÖVÉNYEK

XXVI. évfolyam • 6. szám • 2023

## GABONA ÉS IPARI NÖVÉNYEK XXVI. évfolyam • 6. szám • 2023

2023. március 28.

Megjelenik kéthetente

**Felelős szerkesztő**  
Dr. Stummer Ildikó

### Szerzők

Pásztor Zsuzsanna  
pasztor.zsuzsanna@aki.gov.hu  
Ecsediné Wanek Zsuzsanna  
wanek.zsuzsa@aki.gov.hu

### Kiadó



1093 Budapest, Zsil utca 3–5.  
Telefon: +36 1 217 1011  
Fax: +36 1 217 8111  
www.aki.gov.hu  
aki@aki.gov.hu

A kiadvány az Agrárközgazdasági Intézet  
által üzemeltetett Piaci Árinformációs Rendszer  
adatai alapján készül.



Friss adatokért kérjük látogasson el a  
[PÁIR lekérdezhető adatok](#) felületre.

ISSN 1418 2130

A kiadványokkal kapcsolatban részletes  
felvilágosítást ad:  
Publikációs Csoport – publikacio@aki.gov.hu

## Tartalomjegyzék

<b>Összefoglaló</b> _____	<b>3</b>
<b>Summary</b> _____	<b>3</b>
<b>Gabonapiaci jelentés</b> _____	<b>4</b>
Búza _____	4
Kukorica _____	4
A gabonafélék jegyzése _____	5
Gabonapiaci információk _____	8
<b>Olajnövénypiaci jelentés</b> _____	<b>14</b>
Szójabab _____	14
Repcemag _____	14
Napraforgómag _____	14
Az olajmagok és származékaik jegyzése _____	15
Olajmagpiaci információk _____	18
<b>Cukorpiaci jelentés</b> _____	<b>22</b>
Ábrák, táblázatok _____	23



# Összefoglaló

Az AKI PÁIR adatai szerint Magyarországon az étkezési búza áfa és szállítási költség nélküli termelői ára 88,2 ezer forint/tonna (–19 százalék az egy évvel korábbihoz képest), a takarmánybúzáé 86,5 ezer forint/tonna (–13 százalék), a takarmánykukoricáé 92,3 ezer forint/tonna (–11 százalék) volt március harmadik hetében.

Ezzel egy időben az ipari napraforgómag termelői ára (magas olajsavtartalmú napraforgómaggal együtt) 189,9 ezer forint/tonna (–28 százalék), a szójababé 199,4 ezer forint/tonna volt. A full-fat (extrudált) szóját (30–40 százalék nyersfehérje-, 17–23 százalék nyerszsír- és legfeljebb 12 százalék víztartalmú) 263,9 ezer forint/tonna áfa és szállítási költség nélküli áron értékesítették ugyanekkor.

A fehércukor világpiaci átlagára 2023 februárjában 528 euró/tonna volt, csaknem 4 százalékkal haladta meg a januárit.

## Summary

According to the data of AKI PÁIR, in Hungary, the producer price of milling wheat (excluding VAT and transport costs) was HUF 88.2 thousand per tonne (–19 per cent compared to a year earlier), of feed wheat was HUF 86.5 thousand per tonne (–13 per cent), of feed maize was HUF 92.3 thousand per tonne (–11 per cent) in the third week of March.

At the same time, the producer price of sunflower seed (with high oleic sunflower seed) was HUF 189.9 thousand per tonne (–28 per cent), of soybean was HUF 199.4 thousand per tonne. Meanwhile, processors' sale price of full-fat (extruded) soybean (30–40 per cent crude protein, 17–23 per cent crude fat and up to 12 per cent water content) was HUF 263.9 thousand per tonne excluding VAT and transport costs.

The average world price of white sugar was EUR 528 per tonne in February 2023 increased by almost 4 per cent compared to the previous month.

# Gabonapiaci jelentés

## Búza

A búza világgpiaci ára jelentősen csökkent február 3. és március 10. között. Szakértők a világgpiaci kereslet lassulására számítanak a gazdasági év második felében, emellett az *ABARES* rekordnagyságú búzatermést jelez Ausztráliában, így a kínálat magas szinten realizálódhat, ami az árcsökkenés irányába hat. Mindezek eredményeként a Rouenba (*FOB*) érkező malmi búza azonnali exportára 29 dollárral 288 dollár/tonnára csökkent, az április–júniusival 289–291 dollár/tonnáért (–29 százalék) kereskedtek a jelzett időszakban. Németországban (*FOB* Hamburg) változatlanul 318 dollár/tonnáért kötöttek szerződést az azonnali szállítványokra. Az USA-ban a piros lágyszemű őszi búza (*SRW*) spot piaci ára 30 dollárral alacsonyabb, 299 dollár/tonna volt március 10-én. A piros keményszemű őszi búza (*HRW*) azonnali kikötői ára 40 dollárral (355 dollár/tonna) ereszkedett ugyanekkor. Ezzel egy időben Argentínában a malmi búza azonnali exportára 340 dollár/tonnára (–40 dollár) csökkent. Az Oroszországban megtermelt 12,5 százalékos fehérjetartalmú malmi búza spot piaci ára (*FOB*) 16 dollárral (289 dollár/tonna), a 11,5 százalékos fehérjetartalmúé 12 dollárral (286 dollár/tonna) volt alacsonyabb ugyanekkor. Romániában és Bulgáriában 288 dollár/tonnáért (–26 dollár) értékesítették az azonnali szállítású terményt (*Tallage*).

Magyarországon az AKI PÁIR adatai szerint átlagosan 88,2 ezer forint/tonna áfa és szállítási költség nélküli termelői áron kereskedtek az étkezési búzával március harmadik hetében. Ez az árszint az egy évvel korábbit 19 százalékkal múlta alul. A takarmánybúza 86,5 ezer forint/tonnáért (–13 százalék) forgott ugyanekkor. A Budapesti Értéktőzsdén (BÉT) az ISCC NUTS II fenntartható takarmánybúza augusztusi és szeptemberi tőzsdei elszámolóára egyaránt 3000 forinttal 88 ezer és 89,5 ezer forint/tonnára csökkent március 13. és 24. között. A chicagói árutőzsdén (*CME/CBOT*) a búza májusi jegyzése 243–261 dollár/tonna között alakult a megfigyelt tőzsdnapokon. Ezzel egy időben a párizsi árutőzsdén (*Euronext/MATIF*) a termény májusi jegyzése 245–272 euró/tonna között hullámzott.

## Kukorica

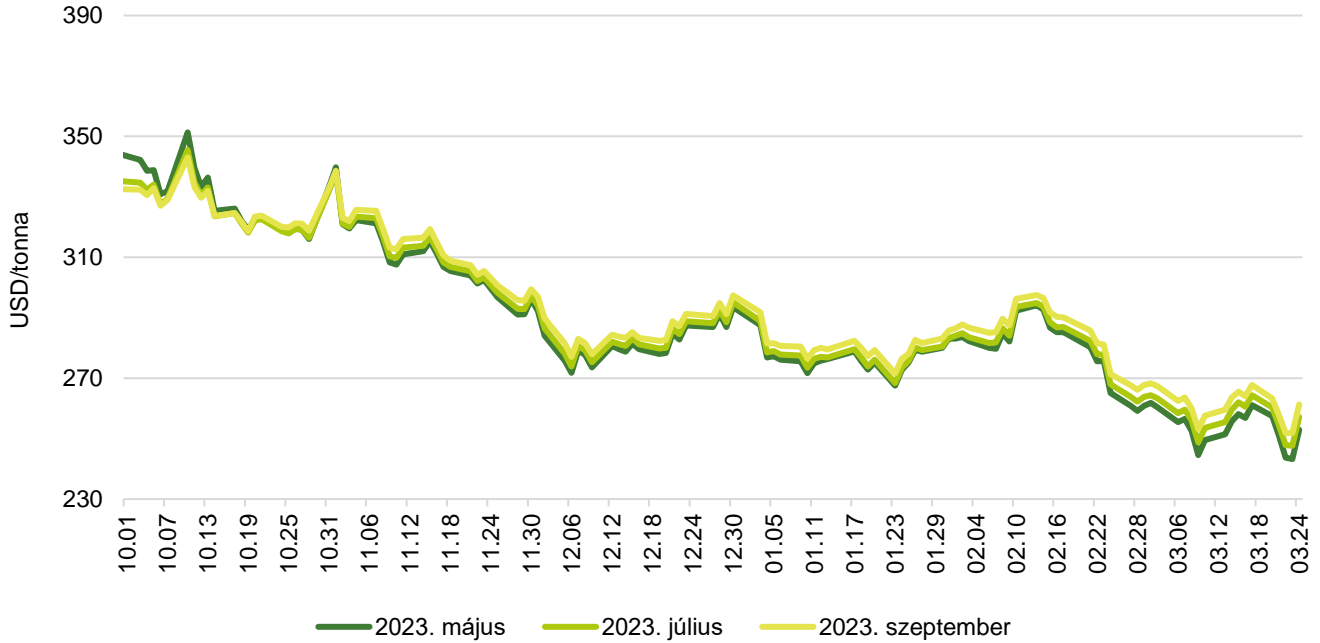
A *Tallage* tájékoztatása szerint február 2. és március 9. között csökkent a kukorica ára a világgpiacon. Legnagyobb mértékben a francia és az amerikai termény ára esett az alacsony exportkereslet miatt, emellett a jelentős orosz és ausztrál búzakínálat a kukorica árát is lefelé mozgatta. Az USA-ban megtermelt kukorica azonnali exportára 25 dollárral 277 dollár/tonnára csökkent a megfigyelt periódusban. Az áprilisi szállítású termény 277 (–27 dollár), a júniusi 274 (–26 dollár), a júliusi 273 dollár/tonnáért volt elérhető ugyanekkor. Argentínában az azonnali szállítású terménnyel 279, az áprilissal 282 dollár/tonnáért kereskedhettek. A brazil kukorica júliusi exportára 260 dollár/tonna (–21 dollár) volt március 9-én. Ukrajnában 20 dollárral 208 dollár/tonnára csökkent a termény azonnali kikötői ára (*FOB*) ugyanekkor. Bulgáriában és Romániában 18 dollárral 288 dollár/tonnára mérséklődött a kukorica spot piaci ára. Ezzel egy időben Franciaországban egyaránt 28 dollárral alacsonyabb áron kereskedtek az áprilisi (290 dollár/tonna) és a júniusi (292 dollár/tonna) szállítású terménnyel.

Magyarországon az AKI PÁIR adatai szerint átlagosan 92,3 ezer forint/tonna termelői áron cserélt gazdát a takarmánykukorica március harmadik hetében, ami az egy évvel korábbtól 11 százalékkal maradt el. A Budapesti Értéktőzsdén az ISCC NUTS II fenntartható takarmánykukorica májusi jegyzése 100 ezer, a júliusi 99 ezer, a november–decemberi 96–98 ezer forint/tonna (–3000 forint) volt március 13. és 24. között. A chicagói árutőzsdén 241–253 dollár/tonna között alakult a kukorica májusi jegyzése a megfigyelt időszakban. Ezzel egy időben a párizsi árutőzsdén a termény júniusi tőzsdei elszámolóára 243–266 euró/tonna tartományban ingadozott.



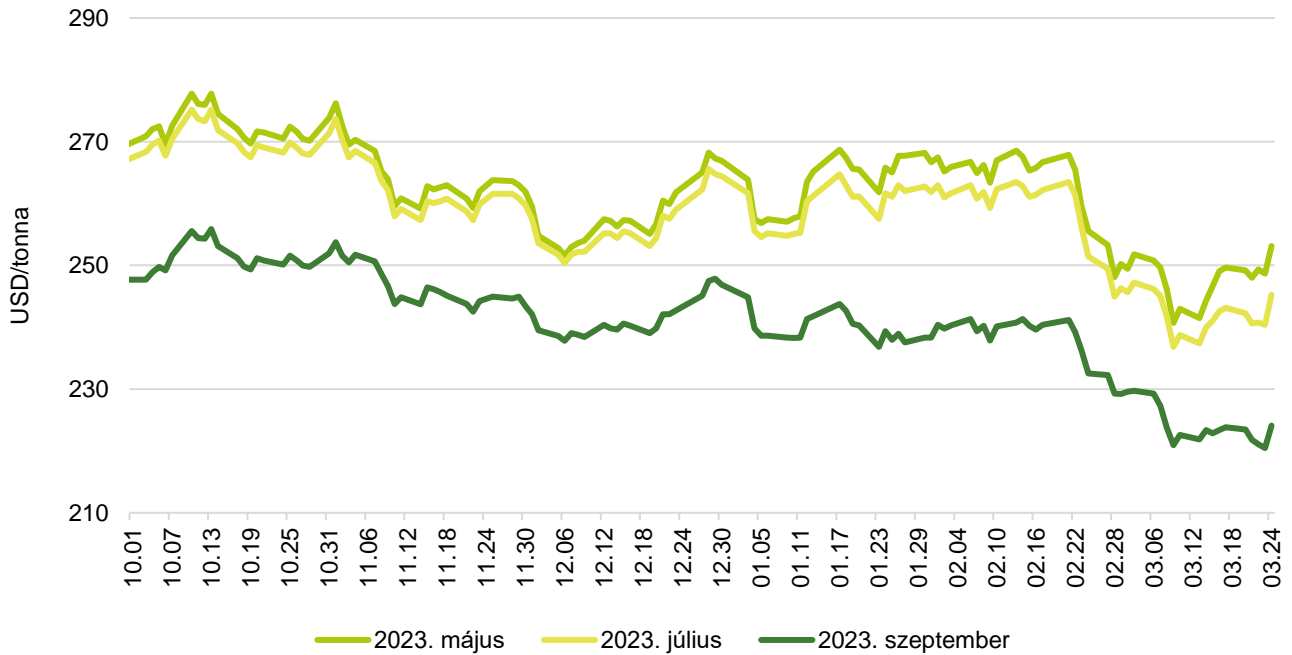
## A gabonafélék jegyzése

1. ábra: A búza különböző határidőre szóló jegyzése a chicagói árutőzsdén (2022–2023)



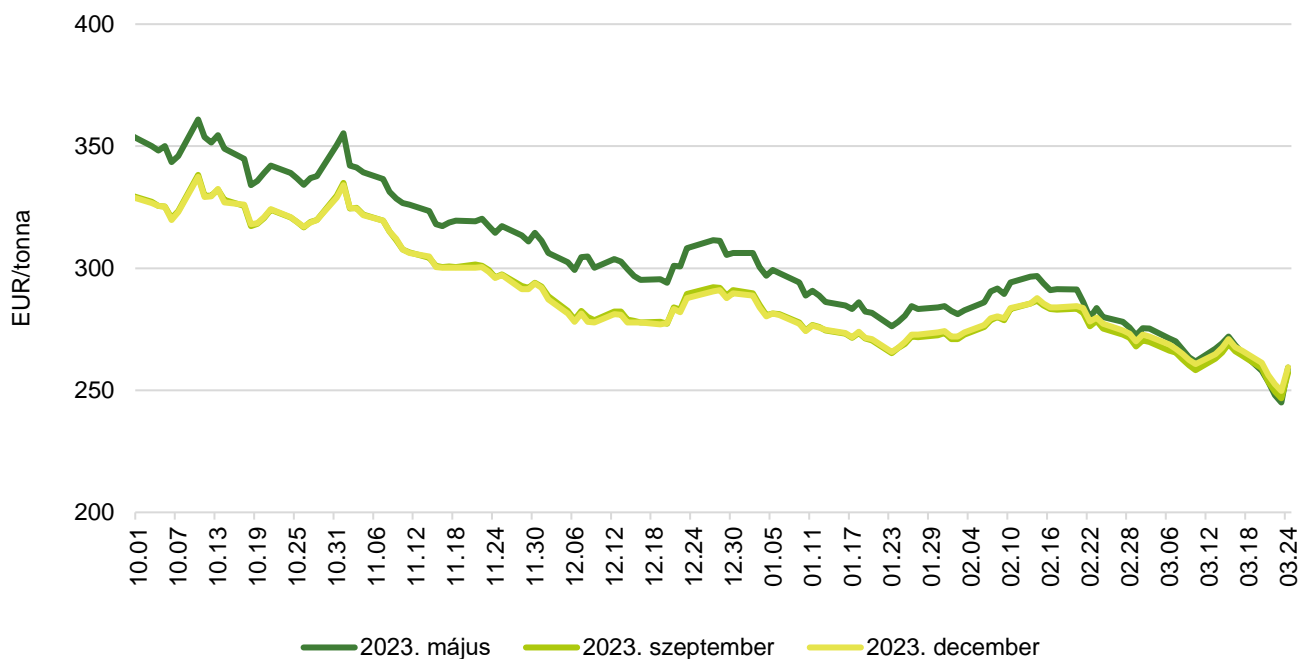
Forrás: CME Group

2. ábra: A kukorica különböző határidőre szóló jegyzése a chicagói árutőzsdén (2022–2023)



Forrás: CME Group

3. ábra: **A búza különböző határidőre szóló jegyzése a párizsi árutőzsdén (2022–2023)**



Forrás: Euronext

4. ábra: **A kukorica különböző határidőre szóló jegyzése a párizsi árutőzsdén (2022–2023)**



Forrás: Euronext

1. táblázat: **A búza és a kukorica nemzetközi tőzsdei jegyzése (2023. március 24.)**

Szállítási határidő	Euronext/MATIF, Párizs		Szállítási határidő	CME/CBOT, Chicago (őszi látgy búza)	
	EUR/tonna	HUF/tonna		USD/tonna	HUF/tonna
<b>BÚZA</b>					
2023. május	259	100 643	2023. március	253	91 549
2023. szeptember	257	99 867	2023. május	257	93 091
2023. december	260	100 740	2023. július	261	94 581
2024. március	261	101 420	2023. szeptember	267	96 735
2024. május	263	102 002	2023. december	271	98 225
2024. szeptember	250	97 053	2024. március	273	98 704
<b>KUKORICA</b>					
2023. június	254	98 508	2023. március	253	91 618
2023. augusztus	255	98 994	2023. május	245	88 769
2023. november	250	97 053	2023. július	224	81 103
2024. március	251	97 538	2023. szeptember	221	79 820
2024. június	256	99 382	2023. december	224	81 074
2024. augusztus	241	93 656	2024. március	226	81 815

Forrás: Euronext, CME Group

2. táblázat: **A főbb termények különböző lejáratra szóló kontraktusainak belső volatilitása**

	Lejárt	Elszámolóár (USD/tonna)	Belső volatilitás <sup>a)</sup>	
			2023.03.17. (százalék)	2023.03.24. (százalék)
Búza	2023. május	252,94	31,2	30,3
Kukorica	2023. május	253,14	21,2	22,6
Szójabab	2023. május	524,77	16,1	20,2
Szójadara	2023. május	490,50	22,7	24,9

<sup>a)</sup> Belső volatilitás (implied volatility): A piaci szereplők várakozásait tükröző volatilitás, amelyre az adott határidős kontraktusra köthető opciók aktuális prémiumából matematikai modellek segítségével következtetni lehet. (Pl.: Ha a belső volatilitás értéke 15,8 százalék, akkor az adott határidős kontraktus jegyzésében az elkövetkező 365 napban 68 százalékos valószínűséggel  $\pm 15,8$  százalékos eltérés várható.)

Forrás: Barchart

3. táblázat: **A különböző árutőzsdei szereplők nyitott kötésállománya (határidős kontraktusok) a főbb termények vonatkozásában a chicagói árutőzsdén (2023. március 21.)**

pozíciók száma

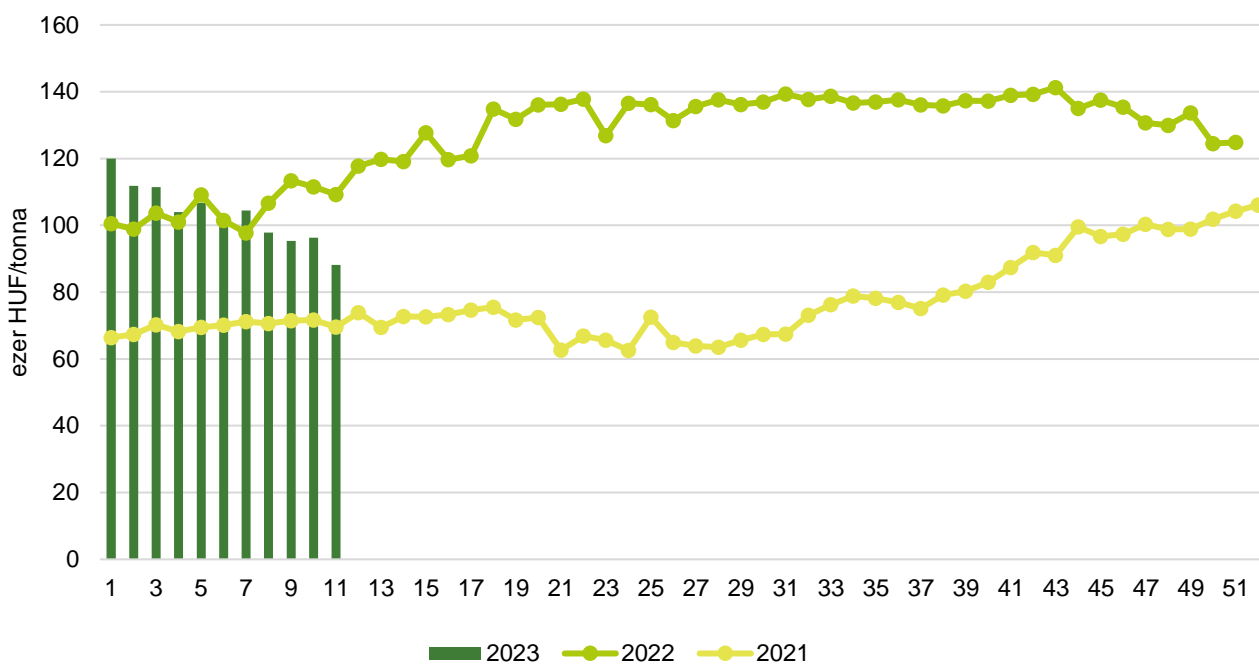
	Termelő/kereskedő/ feldolgozó/stb.		Swap kereskedők			Pénzügyi befektetők			Egyéb		
	Vételi	Eladási	Vételi	Eladási	Spread <sup>a)</sup>	Vételi	Eladási	Spread <sup>a)</sup>	Vételi	Eladási	Spread <sup>a)</sup>
Búza	52 430	55 668	67 058	4 495	13 581	60 505	149 518	70 882	44 788	14 978	25 071
Kukorica	417 278	630 088	233 320	16 717	17 385	181 845	227 741	147 383	145 292	39 920	93 247
Szójabab	183 240	414 461	108 921	19 548	18 164	134 040	23 086	74 186	76 722	15 889	53 280
Szójadara	67 387	305 083	88 978	1 696	1 566	129 396	14 733	39 282	26 264	7 584	30 022

<sup>a)</sup> Spread – Különbözeti ügylet.

Forrás: Commodity Futures Trading Commission

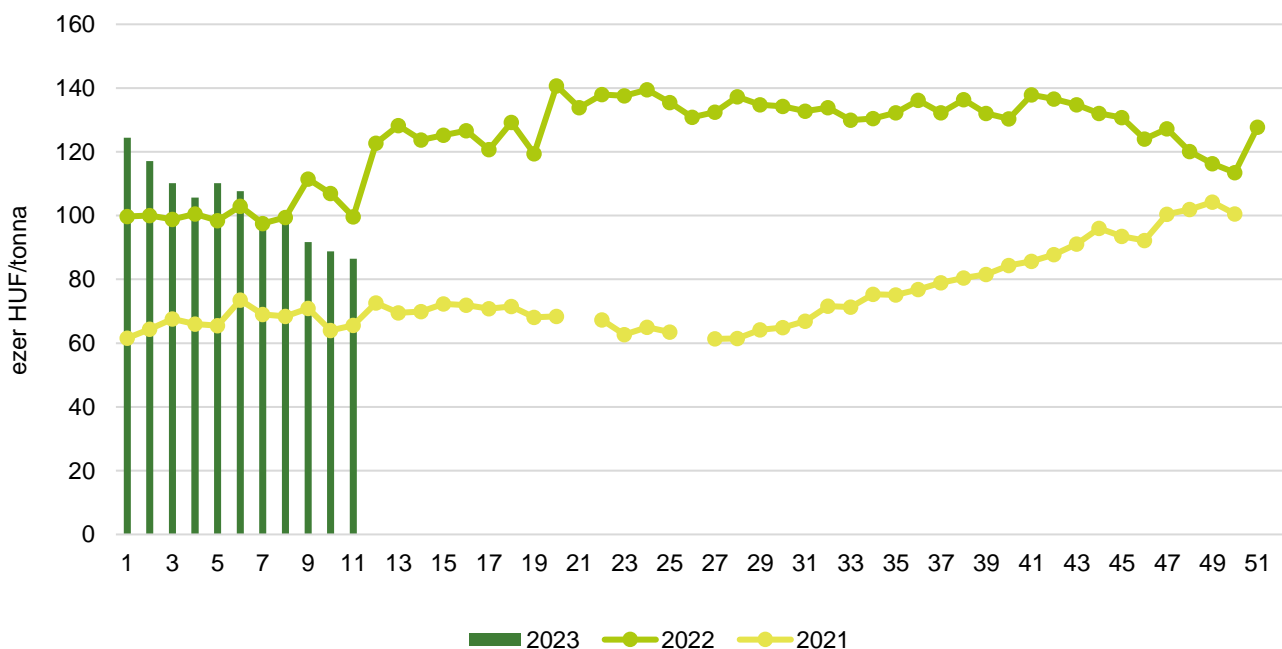
## Gabonapiaci információk

5. ábra: **Az étkezési búza heti termelői ára Magyarországon (2021–2023)**



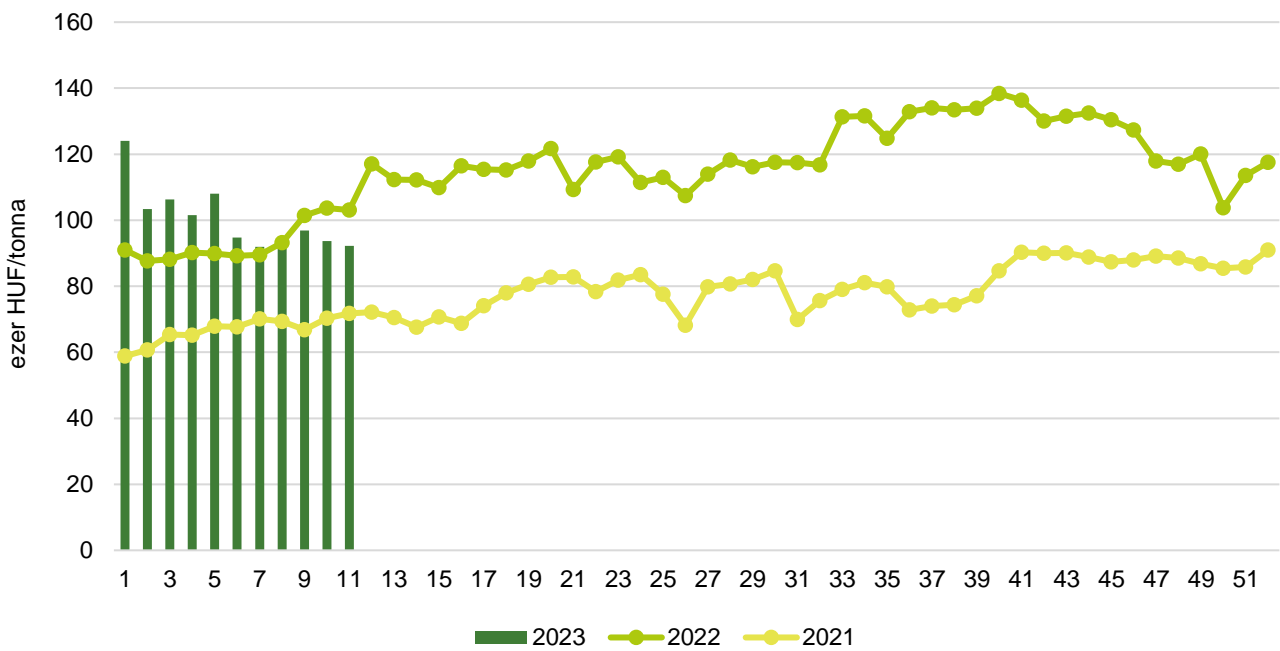
Forrás: AKI PÁIR

6. ábra: **A takarmánybúza heti termelői ára Magyarországon (2021–2023)**

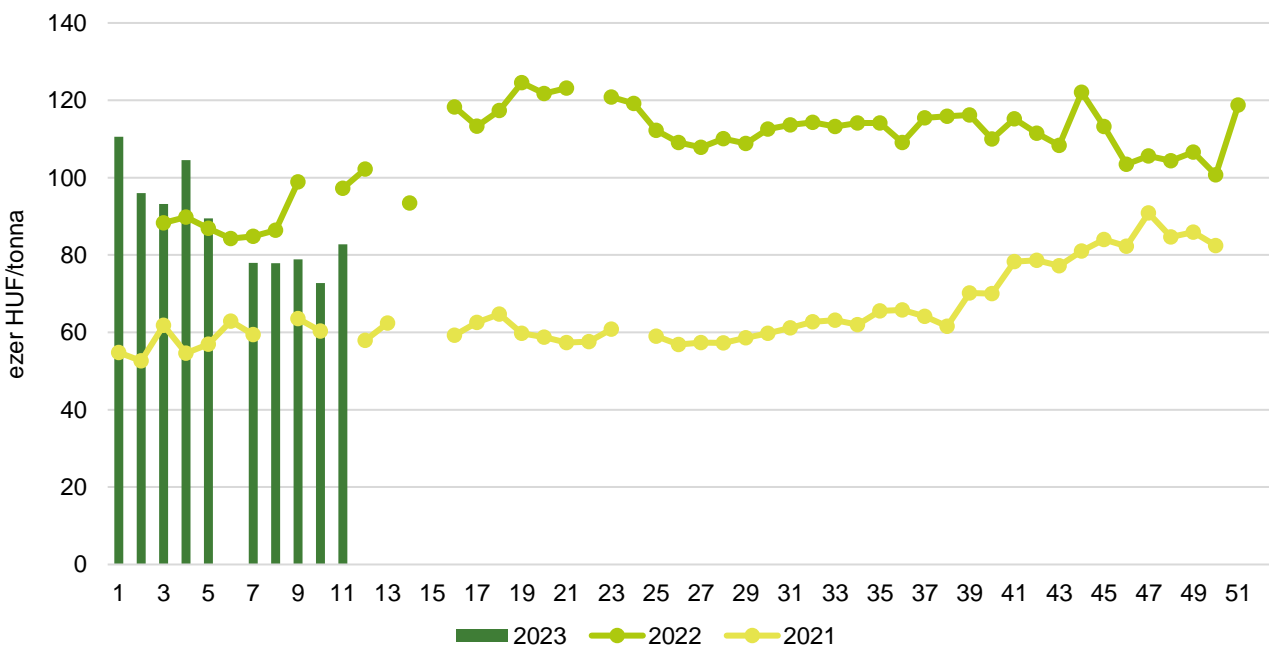


Forrás: AKI PÁIR



7. ábra: **A takarmánykukorica heti termelői ára Magyarországon (2021–2023)**

Forrás: AKI PÁIR

8. ábra: **A takarmányárpa heti termelői ára Magyarországon (2021–2023)**

Forrás: AKI PÁIR

4. táblázat: **A gabonafélék nemzetközi és európai kikötői ára**

		Mértékegység	2023.03.04.	2023.03.11.	2023.03.18.	2023.03.25.
BÚZA	USA, FOB HRW	USD/tonna	362	356	265	275
	Franciaország, FOB Rouen (superior)	USD/tonna	302	287	290	280
	Oroszország, 12,5% FOB	USD/tonna	290	285	270	275
	Ukrajna, 11,5% FOB	USD/tonna	270	270	255	250
	Románia, FOB Constanța	EUR/tonna	298	296	287	283
KUKORICA	USA, FOB NOLA	USD/tonna	290	275	285	290
	Fekete-tenger, FOB	USD/tonna	256	256	252	250
	Románia, FOB Constanța	EUR/tonna	287	282	287	286
	Hollandia, CIF Rotterdam	EUR/tonna	309	299	291	283
ÁRPA	Franciaország, FOB Rouen	USD/tonna	296	280	288	280
	Fekete-tenger, FOB	USD/tonna	265	265	265	255
	Románia, FOB Constanța	EUR/tonna	n. a.	265	n. a.	n. a.

Megjegyzés: FOB – Free on Board (költségmentesen a hajó fedélzetére), CIF – Cost, Insurance and Freight (költség, biztosítás és fuvardíj – megnevezett rendeltetési kikötő); n. a. – nincs adat.

Forrás: Hammersmith, Európai Bizottság, IGC

5. táblázat: **A gabonafélék európai termelői ára**

EUR/tonna

		2023. 8. hét	2023. 9. hét	2023. 10. hét	2023. 11. hét
MALMI BÚZA1111	Bulgária, DEPPROD Dobrich	276	276	261	251
	Németország, DEPSILO Hamburg	291	279	270	259
	Franciaország, DELPORT Rouen	291	278	271	269
	Románia, DEPSILO Banat	249	251	244	233
TAKARMÁNY- BÚZA	Bulgária, DEPPROD Dobrich	271	271	245	240
	Németország, DEPSILO Hamburg	288	279	270	257
	Románia, DEPSILO Oltenia	272	244	230	237
KUKORICA	Bulgária, DEPPROD Plevén	253	253	247	247
	Németország, DEPSILO Hamburg	n. a.	n. a.	n. a.	n. a.
	Franciaország, DELPORT Bordeaux	297	291	279	276
	Románia, DEPSILO Oltenia	233	252	275	255
TAKARMÁNY- ÁRPA	Bulgária, DEPPROD Burgas	302	302	302	294
	Németország, DEPSILO Hamburg	260	247	240	232
	Franciaország, DELPORT Rouen	276	270	270	266
	Románia, DEPSILO Muntenia	245	212	244	231

Megjegyzés: DEPPROD – a telephelyen vagy a termőhelyen tehergépkocsra vagy egyéb szállítóeszközre pakolva, DEPSILO – a tárolt termény silónál tehergépkocsra vagy egyéb szállítóeszközre pakolva, DELPORT – a kikötőbe szállítva; n. a. – nincs adat.

Forrás: Európai Bizottság

6. táblázat: **A gabonafélék termelői ára Magyarországon**

Megnevezés	Mértékegység	2022. 11. hét	2023. 10. hét	2023.11. hét	2023. 11. hét/ 2022. 11. hét (százalék)	2023. 11. hét/ 2023. 10. hét (százalék)
Étkezési búza	tonna	7 074	6 008	10 879	154	181
	HUF/tonna	109 211	96 316	88 178	81	92
Takarmánybúza	tonna	2 413	4 170	4 596	190	110
	HUF/tonna	99 593	88 806	86 486	87	97
Takarmánykukorica	tonna	16 307	8 589	5 933	36	69
	HUF/tonna	103 113	93 686	92 265	89	98
Takarmányárpa	tonna	418	3 961	4 054	970	102
	HUF/tonna	97 249	72 762	82 752	85	114

Megjegyzés: A termelői ár az áfát és a szállítási költséget nem tartalmazza.

Forrás: AKI PÁIR

7. táblázat: **A gabonaalapú termékek feldolgozói értékesítési ára Magyarországon**

Megnevezés	Kiszerezés	Mértékegység	2022. 11. hét	2023. 10. hét	2023.11. hét	2023. 11. hét/ 2022. 11. hét (százalék)	2023. 11. hét/ 2023. 10. hét (százalék)
Finomliszt BL 55	ömlesztett	tonna	2 056	2 798	2 371	115	85
		HUF/kg	135	194	192	143	99
	zsákos	tonna	3 702	2 760	2 382	64	86
		HUF/kg	145	194	196	135	101
	zacskós	tonna	2 476	2 160	1 785	72	83
		HUF/kg	148	211	213	144	101
Rétesliszt BFF 55	ömlesztett	tonna	85	...	...	...	...
		HUF/kg	140	...	...	...	...
	zsákos	tonna	74	42	55	75	130
		HUF/kg	138	212	211	153	99
	zacskós	tonna	112	135	73	65	54
		HUF/kg	157	231	237	151	103
Rozsliszt RL 90	ömlesztett	tonna	...	...	...	...	...
		HUF/kg	...	...	...	...	...
	zsákos	tonna	51	42	55	109	133
		HUF/kg	140	218	226	162	104
Fehér kenyérliszt BL 80	ömlesztett	tonna	1 072	1 328	1 464	137	110
		HUF/kg	135	193	192	142	100
	zsákos	tonna	712	815	717	101	88
		HUF/kg	141	191	196	139	103
Tésztaipari liszt TL 50	ömlesztett	tonna	695	788	623	90	79
		HUF/kg	136	195	195	144	100
	zsákos	tonna	108	81	79	73	97
		HUF/kg	151	206	210	139	102
Étkezési búzadara AD	zacskós	tonna	126	133	362	287	272
		HUF/kg	165	234	238	145	102

... = Adatvédelmi korlátok miatt nem közölhető adat.

Forrás: AKI PÁIR

8. táblázat: **A búzaliszt kiskereskedelmi beszerzési ára Magyarországon**

Megnevezés	Kiszerezés	Mértékegység	2022. 11. hét	2023. 10. hét	2023.11. hét	2023. 11. hét/ 2022. 11. hét (százalék)	2023. 11. hét/ 2023. 10. hét (százalék)
Finomliszt BL 55	1 kg	tonna	1 670	1 535	1 691	101	110
		HUF/kg	136	217	217	160	100

Forrás: AKI PÁIR

9. táblázat: **A továbbfeldolgozásra szánt lisztek beszerzési ára Magyarországon**

Megnevezés	Kiszerezés	Mértékegység	2022. február	2023. január	2023. február	2023. február/ 2022. február (százalék)	2023. február/ 2023. január (százalék)
Finomliszt BL 55	ömlesztett	tonna	9 400	9 280	9 281	99	100
		HUF/kg	127	214	209	164	97
	zsákos	tonna	330	522	500	151	96
		HUF/kg	142	222	210	147	94
Rétesliszt BFF 55	ömlesztett	tonna	–	–	–	–	–
		HUF/kg	–	–	–	–	–
	zsákos	tonna	...	...	...	...	...
		HUF/kg	...	...	...	...	...
Fehér ke- nyérliszt BL 80	ömlesztett	tonna	4 469	4 274	3 826	86	90
		HUF/kg	121	207	199	164	96
	zsákos	tonna	227	545	466	205	86
		HUF/kg	126	216	205	163	95
Tésztaipari liszt TL 50	ömlesztett	tonna	...	...	...	...	...
		HUF/kg	...	...	...	...	...
	zsákos	tonna	...	...	...	...	...
		HUF/kg	...	...	...	...	...
Rozsliszt RL 90	ömlesztett	tonna	58	117	52	89	44
		HUF/kg	113	217	211	187	97
	zsákos	tonna	125	130	128	102	98
		HUF/kg	136	228	221	163	97

... = Adatvédelmi korlátok miatt nem közölhető adat.

Forrás: AKI PÁIR

10. táblázat: **Az ipari keveréktakarmányok feldolgozó értékesítési ára Magyarországon**

Megnevezés	Mértékegység	2022. február	2023. január	2023. február	2023. február/ 2022. február (százalék)	2023. február/ 2023. január (százalék)
Brojlerkép	tonna	8 362	8 477	7 639	91	90
	HUF/tonna	130 063	169 694	165 334	127	97
Hízósértéstáp	tonna	8 513	8 668	8 829	104	102
	HUF/tonna	104 555	130 076	131 117	125	101

Forrás: AKI PÁIR

11. táblázat: **A gabonafélék külkereskedelme Magyarországon**

ezer tonna

		2021. január–december	2022. január–december	Változás (százalék)
Export	10019900 Búza, nem vető	2 182,85	1 875,19	85,9
	10039000 Árpa, nem vető	801,69	522,29	65,1
	10059000 Kukorica, nem vető	3 182,01	1 876,92	59,0
Import	10019900 Búza, nem vető	159,04	406,94	255,9
	10039000 Árpa, nem vető	47,37	26,33	55,6
	10059000 Kukorica, nem vető	388,45	1 530,43	394,0

Forrás: KSH

12. táblázat: **A világ búza- és kukoricamérlege**

	USDA		IGC		Tallage	
	2021/2022 <sup>a)</sup>	2022/2023 <sup>b)</sup>	2023/2023 <sup>a)</sup>	2023/2024 <sup>b)</sup>	2023/2023 <sup>a)</sup>	2023/2024 <sup>b)</sup>
<b>BÚZA</b>						
Termelés	779	789	801	787	760	764
Felhasználás	793	793	789	794	750	762
Export	205	212	199	195	189	181
Import	205	212	199	195	189	181
Zárókészlet	271	267	286	279	238	240
<b>KUKORICA</b>						
Termelés	1 216	1 148	1 150	1 202	1 102	1 170
Felhasználás	1 203	1 157	1 174	1 198	1 121	1 144
Export	194	180	168	173	178	178
Import	194	180	168	173	178	178
Zárókészlet	306	296	256	261	257	283

<sup>a)</sup> Előzetes adat.<sup>b)</sup> Előrejelzés.

Forrás: USDA, IGC, Tallage

# Olajnövénypiaci jelentés

## Szójabab

Az Európai Bizottság adatai szerint Argentínában (*FOB Up River*) a szójabab 606–626 dollár/tonnáért volt elérhető január–februárban, a termény ára március 22-ig 593 dollár/tonnáig csökkent. Brazíliában a szójabab ára (*FOB Paranagua*) 561–601 dollár/tonna között alakult 2023 első két hónapjában, majd március 22-ig 506 dollár/tonnáig ereszkedett. Az amerikai szójabab exportára (*FOB Gulf*) az év eleji 600 dollár/tonnáról 573 dollár/tonnáig mérséklődött március közepére. A termény ára Ukrajnában 455–485 dollár/tonna között alakult januárban és februárban, március 22-ig 428 dollár/tonnáig csökkent.

Az AKI PÁIR adatai szerint Magyarországon a szójabab termelői ára 199,4 ezer forint/tonna volt március harmadik hetében. A full-fat (extrudált) szóját (30–40 százalék nyersfehérje-, 17–23 százalék nyerszsír- és legfeljebb 12 százalék víztartalmú) 263,9 ezer forint/tonna áfa és szállítási költség nélküli áron értékesítették ugyanekkor. A chicagói árutőzsdén (*CME/CBOT*) a szójabab jegyzése a legközelebbi lejáratra vonatkozóan 522–551, a szójadaráé 483–542, a szójaolajé 1150–1278 dollár/tonna tartományban mozgott március 13. és 24. között.

## Repcemag

Az Európai Bizottság adatai szerint a canola kanadai exportára (*FOB*) 648–691 dollár/tonna között alakult január–februárban. Márciusban a terménnyel 582–658 dollár/tonnáért kereskedtek. Az ausztráliai canolára (*FOB*) 719–751 dollár/tonnáért kötöttek szerződéseket januárban és februárban, március 22-ig a termény ára 623 dollár/tonnáig ereszkedett. A franciaországi Moselle-ben január 4. és február 22. között 573–626 dollár/tonna tartományban alakult a repcemag ára (*FOB*), majd március közepére 464 dollár/tonnáig csökkent. Az ukrainai olajmag ára 545–575 dollár/tonna volt januárban és februárban, március 22-ig 455 dollár/tonnára mérséklődött.

Az AKI PÁIR adatai szerint a repcemag áfa és szállítási költség nélküli termelői ára 192,4 ezer forint/tonna volt március második hetében, az egy évvel korábbit 25 százalékkal múlta alul. A párizsi árutőzsdén (*Euronext/MATIF*) a repcemag májusi tőzsdei elszámolóára 431–485 euró/tonna tartományban mozgott március 13. és 24. között.

## Napraforgómag

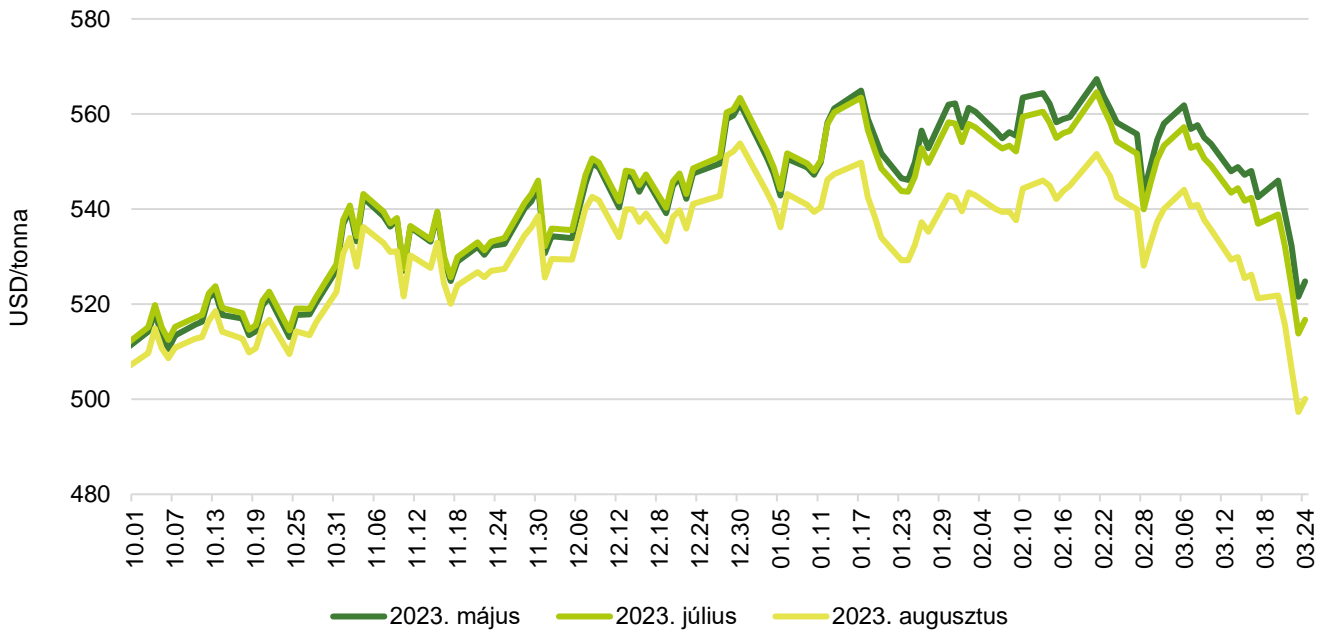
Az Európai Bizottság adatai alapján a napraforgómag ára (*FOB*) a franciaországi Bordeaux-ban január 4. és február 22. között 616–633 dollár/tonna tartományban hullámzott, majd március 22-ig 433 dollár/tonnáig ereszkedett. Ukrajnában az olajmaggal januárban és februárban 455–470 dollár/tonna, márciusban 395–440 dollár/tonna között kereskedtek.

Az AKI PÁIR adatai szerint a magas olajsavtartalmú napraforgómagot (*HO*) 188,9 ezer (–25 százalék), a nagy olajtartalmú napraforgómagot (*LO*) 190 ezer forint/tonnáért (–32 százalék) vásárolták a feldolgozók és a kereskedők március harmadik hetében. Az ipari napraforgómag (magas olajsavas napraforgómaggal együtt) áfa és szállítási költség nélküli termelői ára átlagosan 189,9 ezer forint/tonna (–28 százalék) volt. A Budapesti Értéktőzsdén a nagy olajtartalmú napraforgómag májusi jegyzése nem változott, 259 ezer forint/tonna volt március 13. és 24. között.



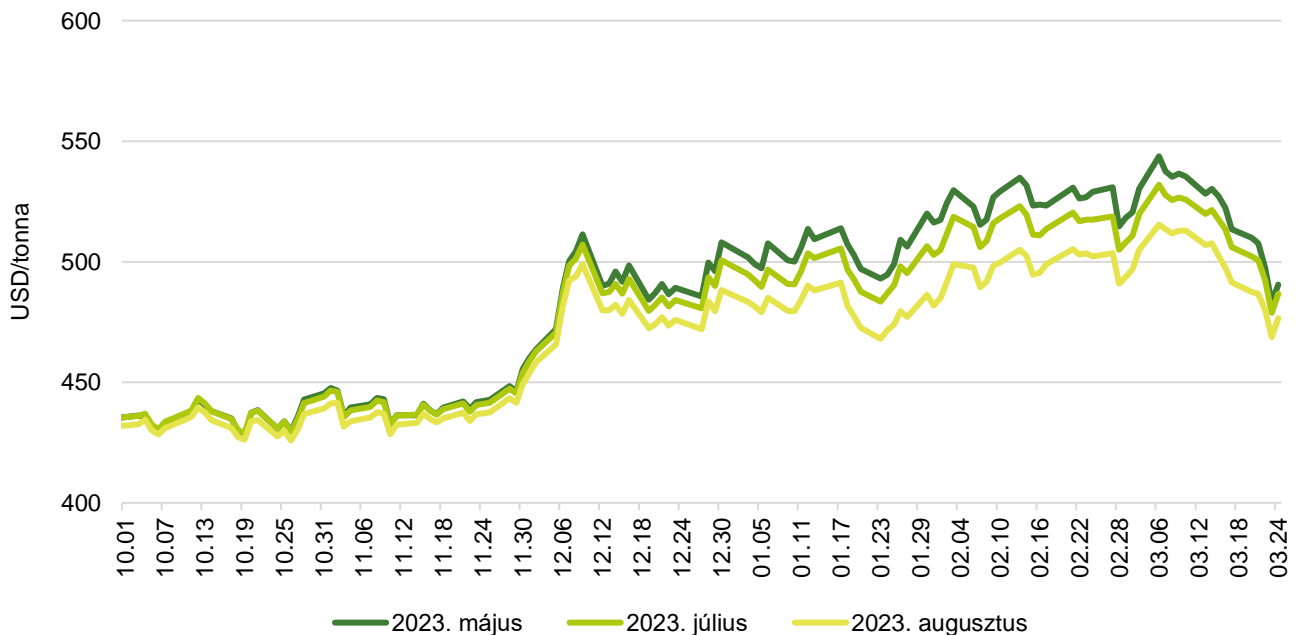
## Az olajmagok és származékaik jegyzése

9. ábra: A szójabab különböző határidőre szóló jegyzése a chicagói árutőzsdén (2022–2023)



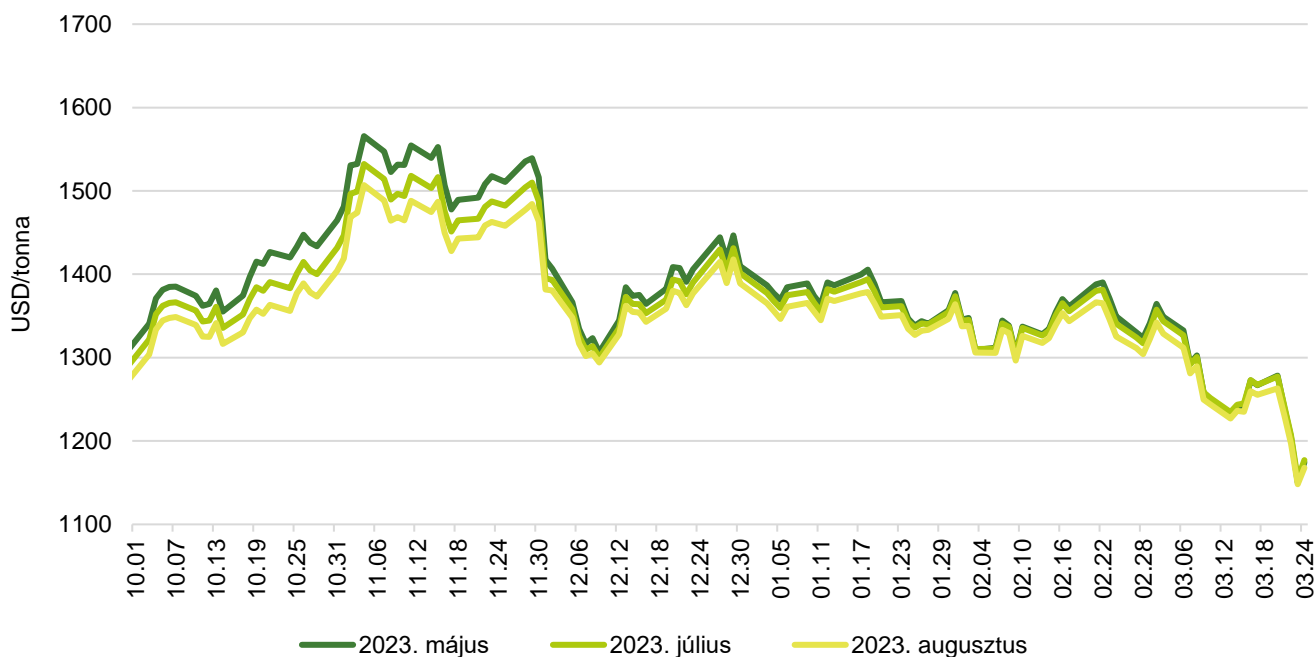
Forrás: CME Group

10. ábra: A szójadara különböző határidőre szóló jegyzése a chicagói árutőzsdén (2022–2023)



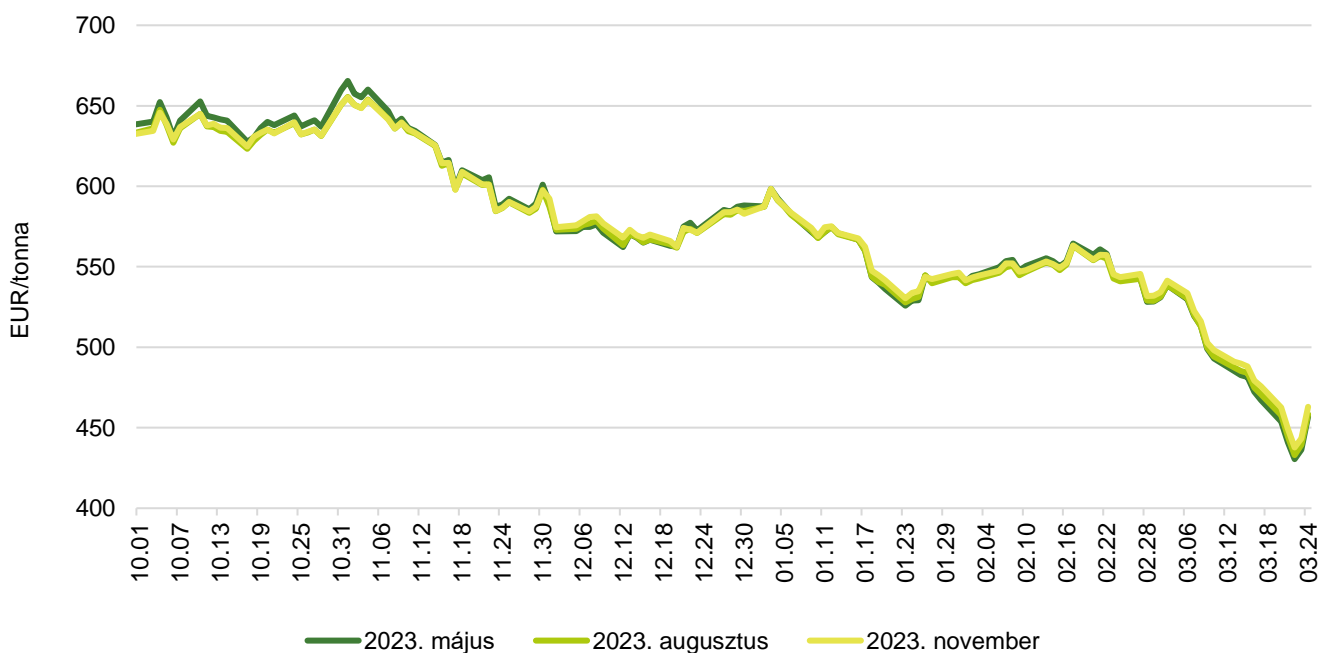
Forrás: CME Group

11. ábra: **A szójaolaj különböző határidőre szóló jegyzése a chicagói árutőzsdén (2022–2023)**



Forrás: CME Group

12. ábra: **A repcemag különböző határidőre szóló jegyzése a párizsi árutőzsdén (2022–2023)**



Forrás: Euronext

13. táblázat: **Az olajmagok és származékaik jegyzése a párizsi és a chicagói árutőzsdén (2023. március 24.)**

	Euronext/MATIF, Párizs		
	Szállítási határidő	EUR/tonna	HUF/tonna
Repcemag	2023. május	457	177 412
	2023. augusztus	459	177 994
	2023. november	463	179 741
	2024. február	467	181 197
	2024. május	465	180 324
	2024. augusztus	448	173 918
	CME/CBOT, Chicago		
	Szállítási határidő	USD/tonna	HUF/tonna
Szójabab	2023. május	525	189 933
	2023. július	517	187 007
	2023. augusztus	500	180 996
	2023. szeptember	477	172 565
	2023. november	468	169 320
	2024. január	470	170 171
Szójadara	2023. május	491	177 529
	2023. július	487	176 133
	2023. augusztus	477	172 503
	2023. szeptember	463	167 637
	2023. október	452	163 728
	2023. december	450	162 731

Forrás: Euronext, CME Group

14. táblázat: **A növényolajok és származékaik jegyzése Olaszországban és Ausztriában (2023. március 21.)**

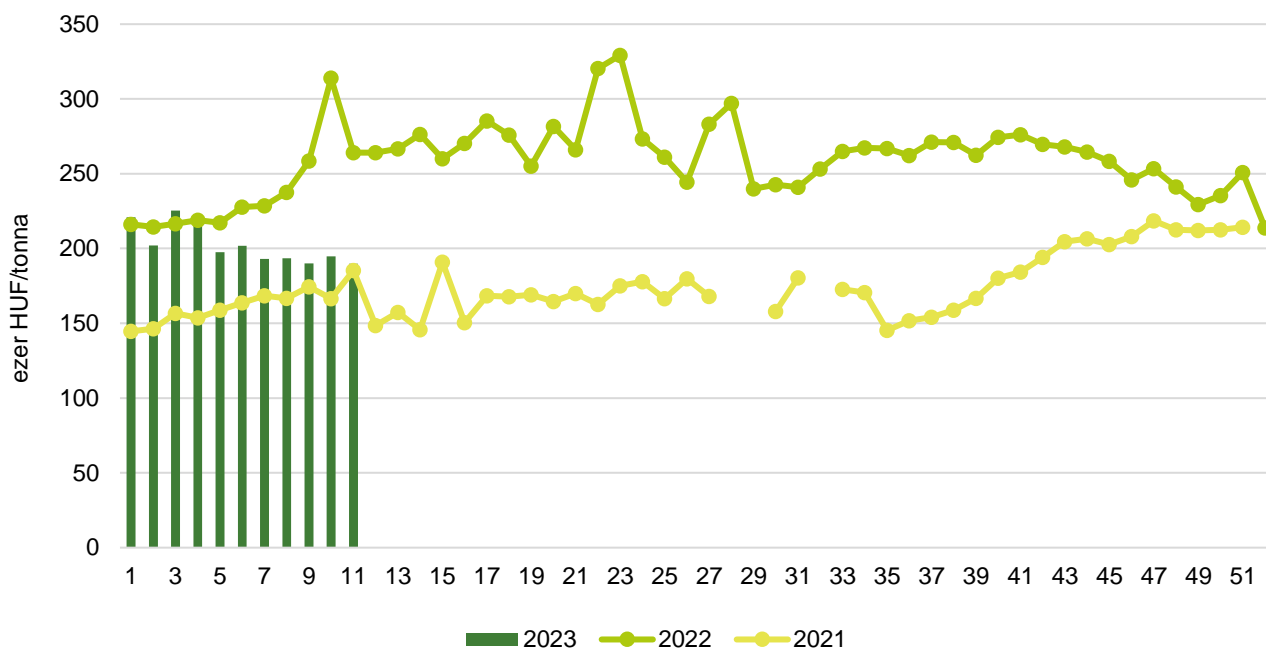
Termék	Ország	EUR/tonna	HUF/tonna
Napraforgóolaj (nyers)	Olaszország	1 060	415 244
Napraforgóolaj (finomított)		1 230	481 840
Szójaolaj (nyers)		1 060	415 244
Szójaolaj (finomított)		1 210	474 005
Napraforgódara	Ausztria	n. a.	n. a.
Repcedara		n. a.	n. a.

n. a. – nincs adat.

Forrás: Associazione Granaria di Milano, BLPW

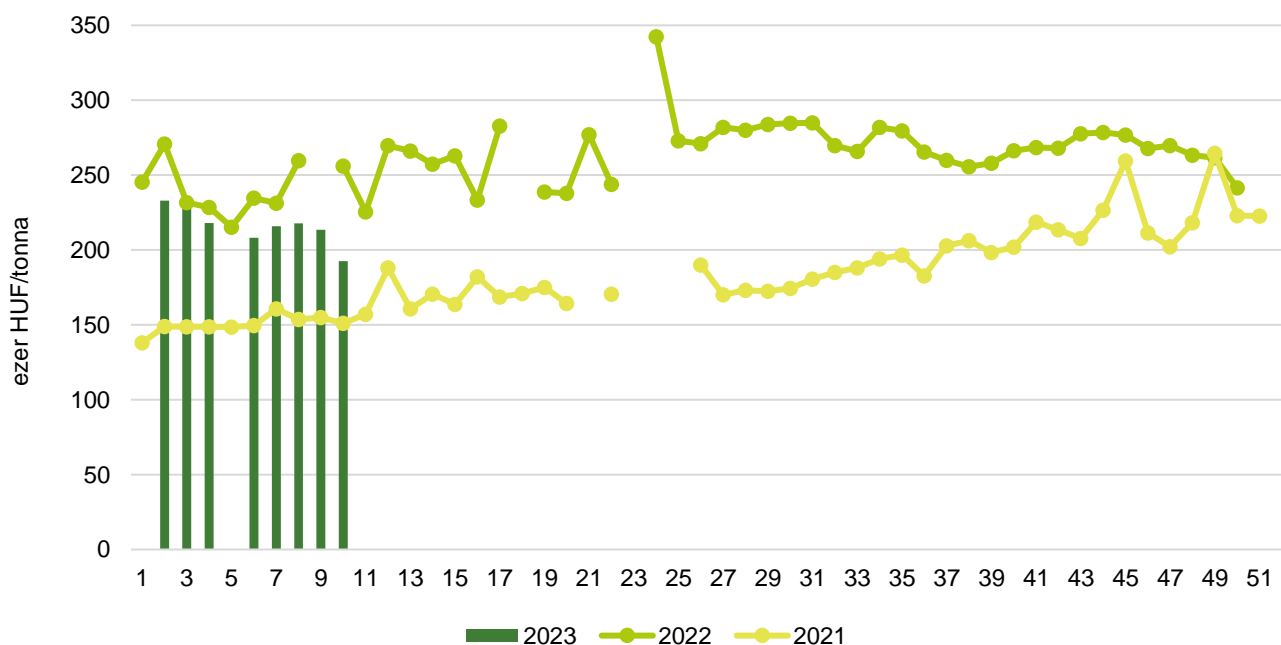
## Olajmagpiaci információk

13. ábra: A napraforgómag heti termelői ára Magyarországon (2021–2023)



Forrás: AKI PÁIR

14. ábra: A repcemag heti termelői ára Magyarországon (2021–2023)



Forrás: AKI PÁIR

15. táblázat: **Az olajmagok és származékaik nemzetközi és európai kikötői ára**

USD/tonna

			2023.03.04.	2023.03.11.	2023.03.18.	2023.03.25.
SZÓJA	BAB	USA FOB NOLA	595	595	580	565
		Brazília FOB	565	555	540	500
		EU CIF USA-ból	n. a.	595	577	554
		EU CIF Brazíliából	n. a.	608	592	565
		Fekete-tenger FOB	n. a.	n. a.	n. a.	510
		Argentína, Up River FOB	610	618	608	593
	DARA	EU CIF Rotterdam	n. a.	608	595	549
	OLAJ	EU FOB Hollandia	n. a.	1 175	1 120	1 065
REPCE	MAG	Franciaország FOB Moselle	564	541	508	464
		EU CIF Hamburg	n. a.	535	508	470
		Ausztrália FOB	688	666	647	623
		Kanada FOB	658	642	599	582
		Ukrajna FOB	525	515	495	455
	DARA	EU FOB Hamburg	n. a.	379	369	354
	OLAJ	EU FOB Hollandia	n. a.	1 045	980	898
NAPRAFORGÓ	MAG	EU CIF Amszterdam	n. a.	560	520	480
		EU FOB Bordeaux	599	576	486	433
		Ukrajna FOB	440	435	425	395
	DARA	Ukrajna DAF	n. a.	275	270	265
		Ukrajna FOB	n. a.	n. a.	n. a.	n. a.
	OLAJ	EU FOB Rotterdam	n. a.	1 140	1 055	940
		Fekete-tenger FOB	n. a.	1 040	970	870
NYERS PÁLMAOLAJ	EU CIF	n. a.	1 070	1 025	965	

Megjegyzés: FOB – Free on Board (költségmentesen a hajó fedélzetére – megjelölt elhajózási kikötő), DAF – Delivered at Frontier (határra szállítva); CIF – Cost, Insurance and Freight (költség, biztosítás és fuvardíj – megnevezett rendeltetési kikötő); n. a. – nincs adat.  
 Forrás: APK-Infom, Hammersmith, Oil World, Európai Bizottság, IGC

16. táblázat: **Az ipari napraforgómag és a repcemag heti termelői ára Magyarországon**

Megnevezés	Mértékegység	2022. 11. hét	2023. 10. hét	2023.11. hét	2023. 11. hét/ 2022. 11. hét (százalék)	2023. 11. hét/ 2023. 10. hét (százalék)
Ipari napraforgómag (magas olajsavtartalmú, HO)	tonna	10 189	6 645	943	9	14
	HUF/tonna	252 128	189 226	188 915	75	100
Ipari napraforgómag (nagy olajtartalmú, LO)	tonna	8 916	16 047	12 832	144	80
	HUF/tonna	277 608	197 058	189 985	68	96
Ipari napraforgómag (Összesen)	tonna	19 105	22 692	13 775	72	61
	HUF/tonna	264 019	194 765	189 912	72	98
Repcemag	tonna	2 224	5 788	...	...	...
	HUF/tonna	225 499	192 449	...	...	...

... = Adatvédelmi korlátok miatt nem közölhető adat.

Megjegyzés: A termelői ár az áfát és a szállítási költséget nem tartalmazza.

Forrás: AKI PÁIR

17. táblázat: **A növényolajok és származékaik feldolgozói értékesítési ára Magyarországon**

Megnevezés	Mértékegység	2022. 11. hét	2023. 10. hét	2023.11. hét	2023. 11. hét/ 2022. 11. hét (százalék)	2023. 11. hét/ 2023. 10. hét (százalék)
Nyers napraforgóolaj	tonna	...	...	...	...	...
	HUF/tonna	...	...	...	...	...
Napraforgódara	tonna	3 487	3 936	3 273	94	83
	HUF/tonna	87 051	124 113	125 932	145	101
Nyers repceolaj	tonna	...	–	–	–	–
	HUF/tonna	...	–	–	–	–
Repcedara	tonna	...	1 899	1 533	...	81
	HUF/tonna	...	141 025	140 550	...	100

... = Adatvédelmi korlátok miatt nem közölhető adat.

Forrás: AKI PÁIR

18. táblázat: **A szójabab termelői-, a full-fat (extrudált) szója, a szójadara és a szójaolaj feldolgozói értékesítési ára Magyarországon**

Megnevezés	Mértékegység	2022. 11. hét	2023. 10. hét	2023.11. hét	2023. 11. hét/ 2022. 11. hét (százalék)	2023. 11. hét/ 2023. 10. hét (százalék)
Szójabab	tonna	–	1 546	1 253	–	81
	HUF/tonna	–	200 410	199 448	–	100
Full-fat (extrudált) szója	tonna	...	...	194	...	...
	HUF/tonna	...	...	263 886	...	...
Szójadara	tonna	...	...	...	...	...
	HUF/tonna	...	...	...	...	...
Szójaolaj	tonna	...	–	...	...	–
	HUF/tonna	...	–	...	...	–

... = Adatvédelmi korlátok miatt nem közölhető adat.

Megjegyzés: Full-fat (extrudált) szója: 30–40% nyersfehérje, 17–23% nyerszsír, max. 12% víz. Szójadara: Low-Pro, Mid-Pro, High-Pro összesítve. Az ár az áfát és a szállítási költséget nem tartalmazza.

Forrás: AKI PÁIR



19. táblázat: **A napraforgó-étolaj kiskereskedelmi beszerzési ára Magyarországon**

Megnevezés	Kiszerezés	Mértékegység	2022. 11. hét	2023. 10. hét	2023.11. hét	2023. 11. hét/ 2022. 11. hét (százalék)	2023. 11. hét/ 2023. 10. hét (százalék)
Napraforgó-étolaj	1liter	1000 liter	710	678	659	93	97
		HUF/liter	536	718	679	127	95

Forrás: AKI PÁIR

20. táblázat: **Az olajmagok és származékaik külkereskedelme Magyarországon**

ezer tonna

		2021. január–december	2022. január–december	Változás (százalék)
Export	1205 Repcemag	494,13	451,59	91,4
	1206 Napraforgómag	329,28	247,40	75,1
	2304 Szójadara	114,57	132,15	115,3
Import	1205 Repcemag	130,95	256,22	195,7
	1206 Napraforgómag	248,83	715,35	287,5
	2304 Szójadara	472,84	537,01	113,6

Forrás: KSH

21. táblázat: **A világ olajmagmérélege**

millió tonna

	USDA		Oil World		Tallage	
	2021/2022 <sup>a)</sup>	2022/2023 <sup>b)</sup>	2021/2022 <sup>a)</sup>	2022/2023 <sup>b)</sup>	2022/2023 <sup>a)</sup>	2023/2024 <sup>b)</sup>
<b>SZÓJABAB</b>						
Termelés	358	375	356	367	377	391
Felhasználás	313	320	368	365	366	376
Export	154	168	156	165	165	167
Import	157	165	158	161	165	167
Zárókészlet	99	100	87	88	98	114
<b>REPCEMAG</b>						
Termelés	74	86	67	79	87	85
Felhasználás	75	82	64	71	83	85
Export	15	20	15	20	18	17
Import	14	19	15	19	18	17
Zárókészlet	4	7	7	11	9	9
<b>NAPRAFORGÓMAG</b>						
Termelés	57	50	58	54	52	57
Felhasználás	52	54	54	56	56	57
Export	4	6	4	5	4	4
Import	4	5	4	5	4	4
Zárókészlet	8	4	7	5	5	4

<sup>a)</sup> Előzetes adat.<sup>b)</sup> Előrejelzés.

n. a. – nincs adat.

Forrás: USDA, Oil World, Tallage

## Cukorpiaci jelentés

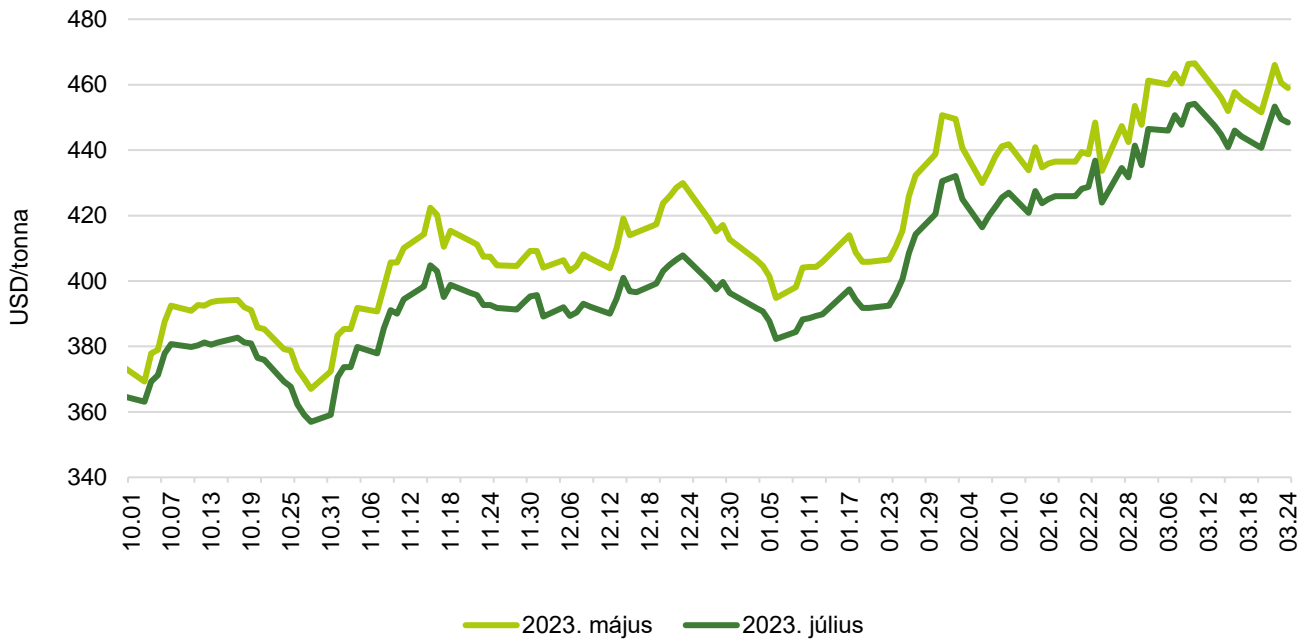
A fehércukor világpiacon átlagára 2023 februárjában 528 euró/tonna volt, csaknem 4 százalékkal haladta meg a januárit. A londoni árutőzsdén (*LIFFE*) a fehércukor fronthavi jegyzése a március 14-i 581 dollár (*USD*)/tonnáról ingadozások mellett 604 dollár/tonnára emelkedett március 22-re, majd március 24-re 598 dollár/tonnára csökkent. A nyerscukor fronthavi jegyzése a vizsgált periódus elején 456 dollár/tonna volt, majd az időszak végére 459 dollár/tonnán állapodott meg.

Az Európai Bizottság adatai szerint az unióban a fehércukor átlagára 2023 januárjában 773 euró/tonna volt, 18 százalékkal emelkedett az előző havhoz képest. Az Európai Unió a fehércukor feldolgozói árát adatvédelmi okokból tagországoként nem teheti közzé, ezért a tagországok jelentett adataiból három regionális átlagát képez, és azt hozza nyilvánosságra. Januárban az 1. régió (Ausztria, Csehország, Dánia, Finnország, Magyarország, Litvánia, Lengyelország, Svédország, Szlovákia) átlagára 774 euró/tonna volt (+16 százalék). A 2. régióhoz tartozó meghatározó termelő országok (Franciaország, Németország, Hollandia, Belgium) átlagára 757 euró/tonna volt, 21 százalékkal nőtt a megfigyelt időszakban. A déli országokat, Bulgáriát, Spanyolországot, Görögországot, Horvátországot, Olaszországot, Portugáliát és Romániát tömörítő 3. régió érte el a legmagasabb átlagát, 873 euró/tonnát, ami 3 százalékos emelkedést jelent az előző hónaphoz képest.

Az Európai Bizottság előzetes adatai szerint a közösség cukorimportja a 2022/2023. gazdasági évben 932 ezer tonna volt február 15-ig. Az uniós importon belül a vámmentes *EPA/EBA* (Európai Partnerségi Megállapodások/„Mindent, csak fegyvert ne!”) megállapodások keretében érkező cukorimport 92 ezer tonnát tett ki, a felére csökkent február 15-ig az egy évvel korábbihoz képest. A *WTO*-kvóták közül a Balkánkvóta kihasználtsága 12 százalékos volt február 22-ig. Az Európai Unió által a cukorra biztosított 2023. évi 195 ezer tonnás kedvezményes vámkontingenst Közép-Amerika 3 százalékosan használta ki február 20-ig, míg az ukrán vámkontingens (20 ezer tonna) 45 százalékát vették igénybe. Az Európai Bizottság előzetes adatai szerint a 2022/2023. gazdasági évben az unió cukorexportja 241 ezer tonna volt február 14-ig.

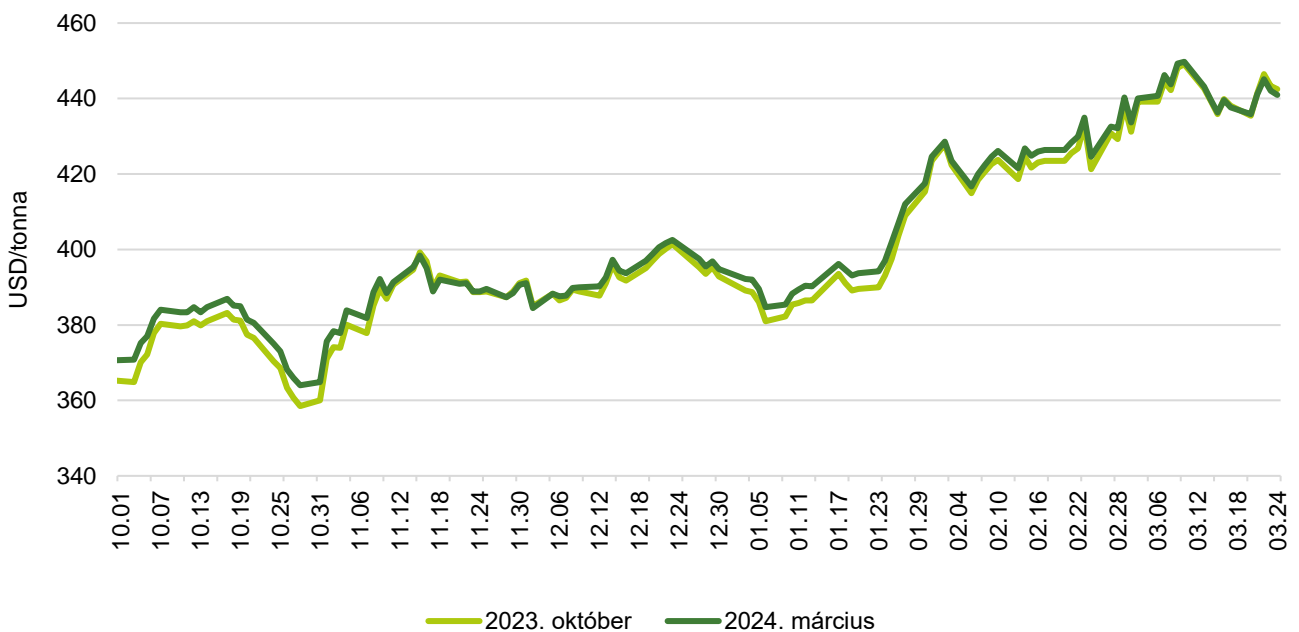
## Ábrák, táblázatok

15. ábra: **A nyerscukor különböző határidőre szóló jegyzése a New York-i árutőzsdén I. (2022–2023)**



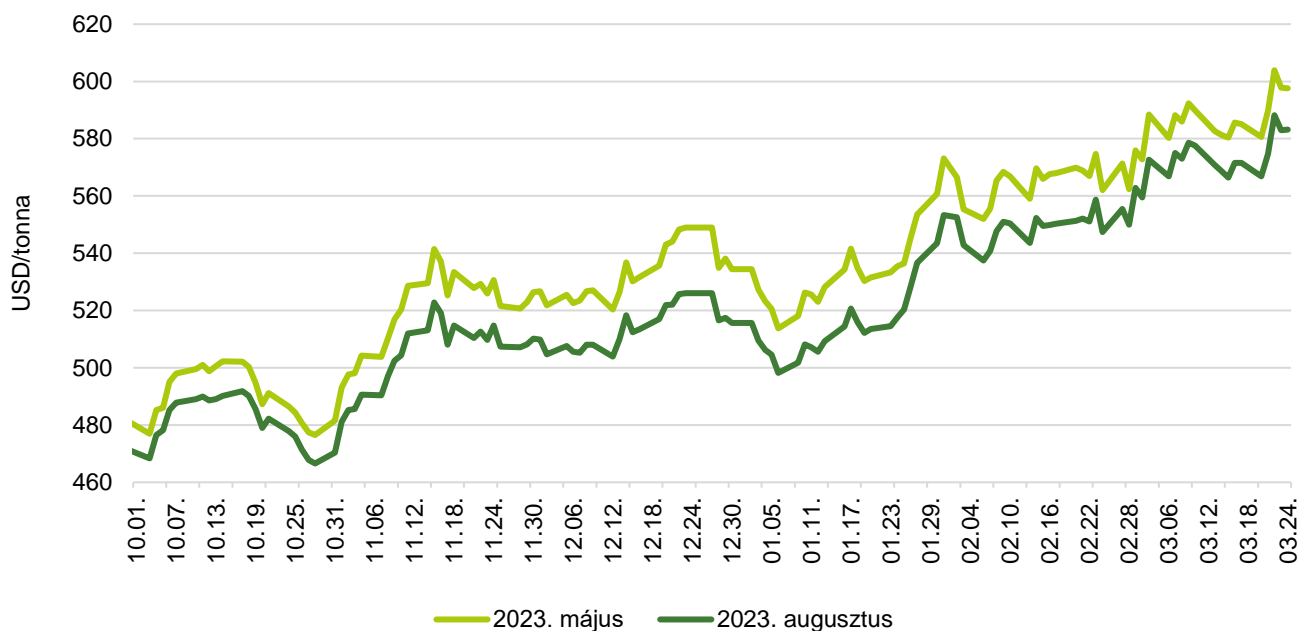
Forrás: ICE

16. ábra: **A nyerscukor különböző határidőre szóló jegyzése a New York-i árutőzsdén II. (2022–2023)**



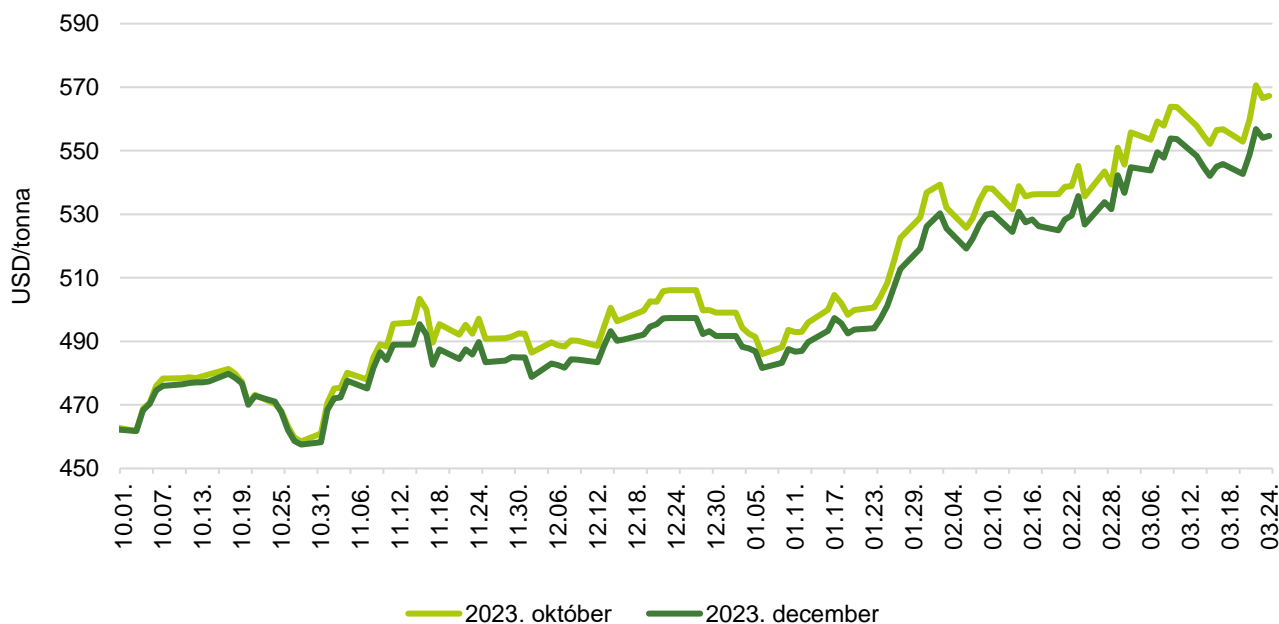
Forrás: ICE

17. ábra: **A fehércukor különböző határidőre szóló jegyzése a londoni árutőzsdén I. (2022–2023)**



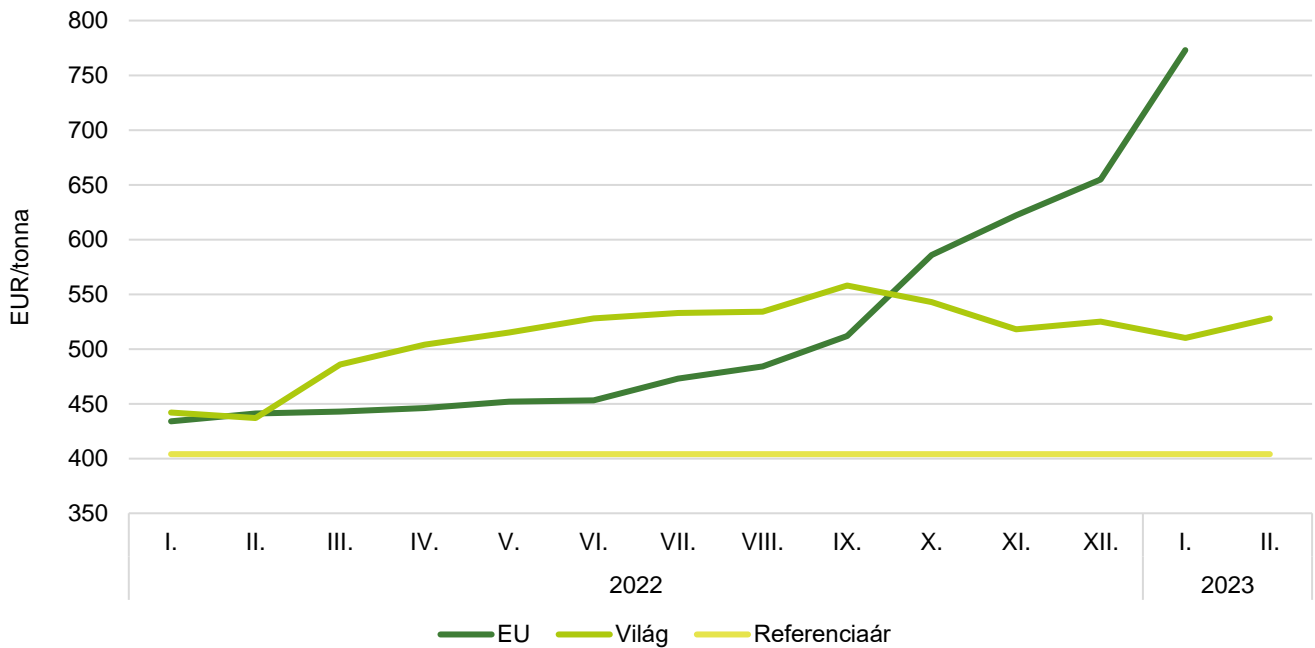
Forrás: LIFFE

18. ábra: **A fehércukor különböző határidőre szóló jegyzése a londoni árutőzsdén II. (2022–2023)**



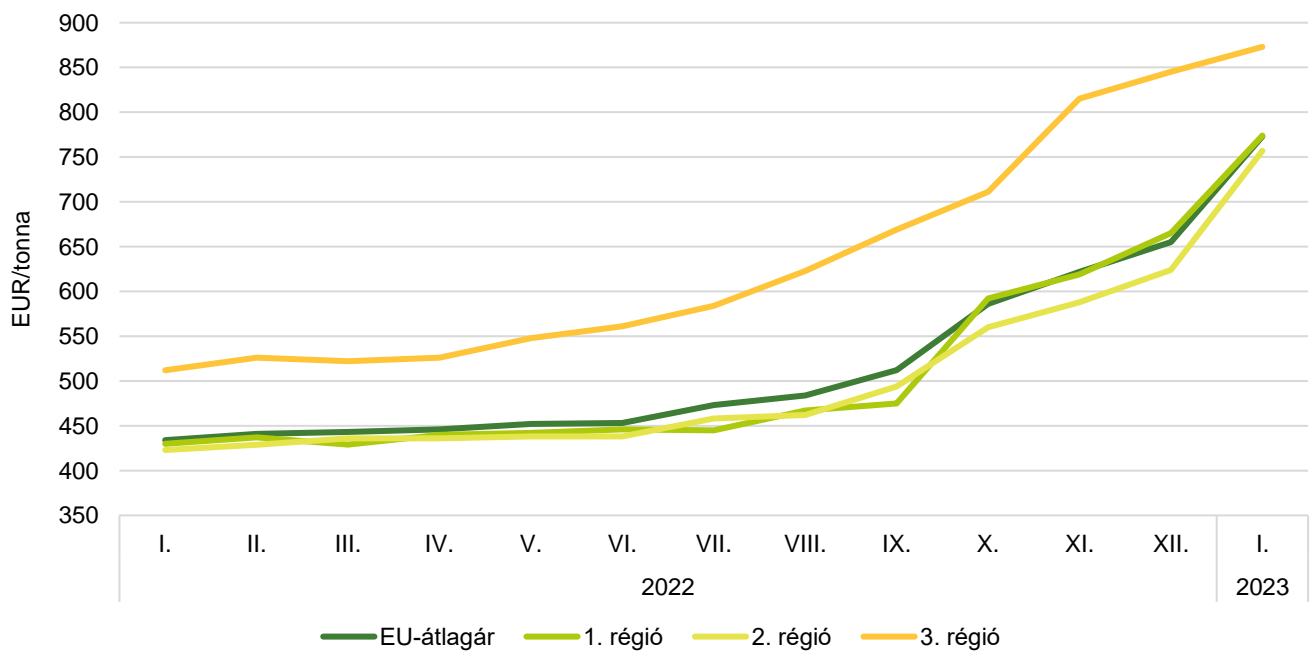
Forrás: LIFFE

19. ábra: A cukor világpiaci, uniós és referenciaára (2022–2023)

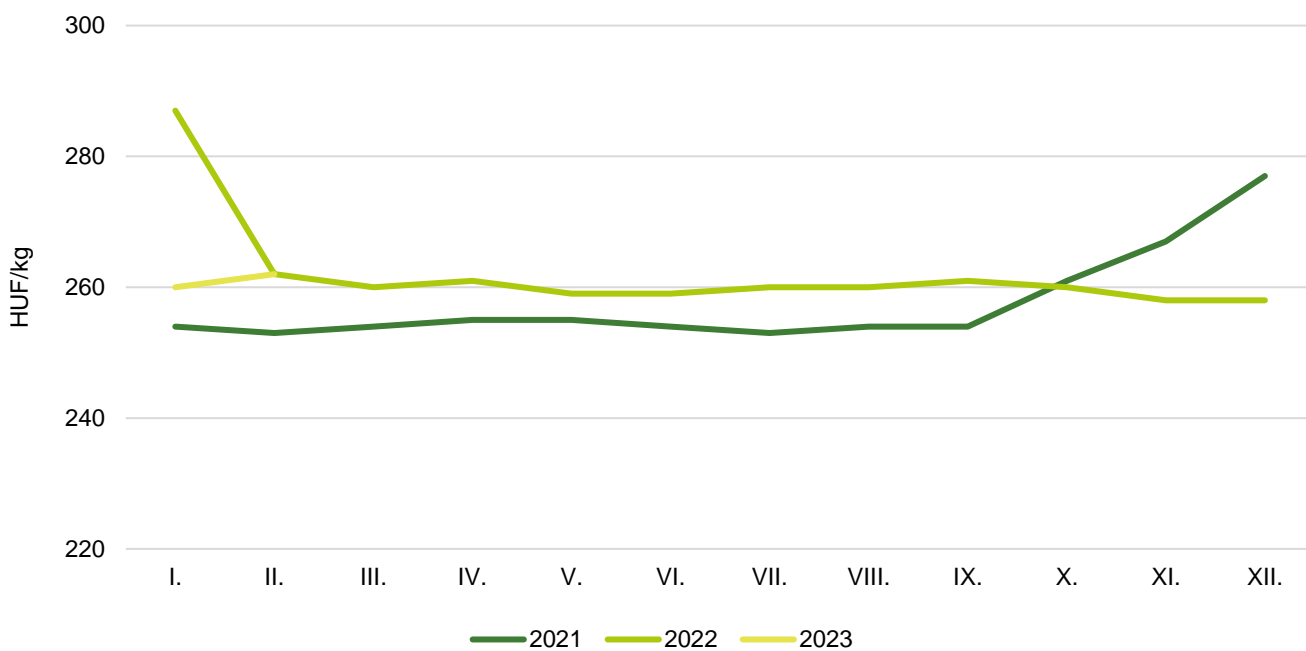


Forrás: Európai Bizottság

20. ábra: A fehércukor átlagára az Európai Unióban (2022–2023)

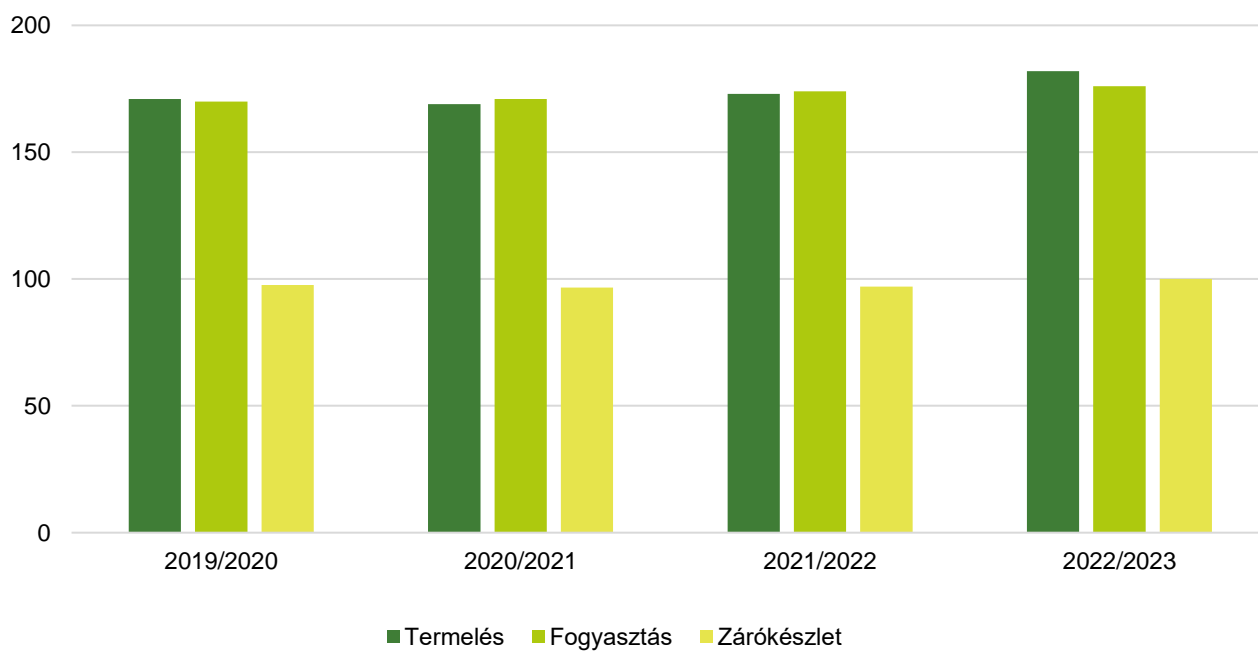
Megjegyzés: 1. régió: AT-CZ-DK-FI-HU-LT-PL-SE-SK; 2. régió: BE-FR-NL; 3. régió: BG-ES-GR-HR-IT-PT-RO.  
Forrás: Európai Bizottság

21. ábra: **A kristálycukor havi fogyasztói ára Magyarországon (2021–2023)**



Forrás: KSH

22. ábra: **A globális cukortermelés, -fogyasztás és zárókészlet alakulása**



Forrás: Európai Bizottság/ISO



22. táblázat: **A cukorrépa termésátlaga az Európai Unióban**

tonna/hektár

	2021	2022 <sup>a)</sup>	Az elmúlt öt év átlaga	2022/elmúlt öt év átlaga (százalék)	2022/2021 (százalék)
EU	77,4	73,2	74,9	97,7	94,6
Ausztria	79,7	71,4	73,6	97,0	89,6
Belgium	82,5	84,0	86,7	96,9	101,8
Csehország	67,7	65,6	63,0	104,1	96,9
Németország	81,8	72,1	75,1	96,0	88,1
Dánia	77,5	73,8	73,3	100,7	95,2
Spanyolország	85,5	80,0	87,0	92,0	93,6
Finnország	n. a.	n. a.	n. a.	n. a.	n. a.
Franciaország	85,7	80,8	82,3	98,2	94,3
Horvátország	n. a.	n. a.	n. a.	n. a.	n. a.
Magyarország	n. a.	n. a.	n. a.	n. a.	n. a.
Olaszország	60,6	51,4	66,4	77,4	n. a.
Litvánia	58,3	60,1	61,6	97,6	103,1
Hollandia	81,2	86,1	83,4	103,2	106,0
Lengyelország	61,0	61,7	61,4	100,5	101,1
Románia	n. a.	n. a.	n. a.	n. a.	n. a.
Svédország	71,6	64,9	66,1	98,2	90,6
Szlovákia	62,6	59,1	59,1	100,0	94,4

<sup>a)</sup> Előrevetítés.

Megjegyzés: n. a. – nincs adat

Forrás: Európai Bizottság

