

STATISZTIKAI JELENTÉSEK

MEZŐGAZDASÁGI GÉPEK FORGALMA

2022. év

MEZŐGAZDASÁGI GÉPEK FORGALMA
XXXIII. évfolyam • 1. szám • 2023
2023. március 24.

Megjelenik negyedévente

Felelős szerkesztő
Demeter Edit

Szerző
Boldog Valéria
boldog.valeria@aki.gov.hu



1093 Budapest, Zsil utca 3–5.
Telefon: +36 1 217 1011
Fax: +36 1 217 8111
www.aki.gov.hu
aki@aki.gov.hu

A kiadvány az Agrárközgazdasági Intézet
által üzemeltetett Agrárstatisztikai Információs
Rendszer adatai alapján készül.



Friss adatokért kérjük látogasson el az
[ASIR lekérdezhető adatok felületre.](#)

ISSN 1418 2130

A kiadványokkal kapcsolatban részletes
felvilágosítást ad:
Publikációs Csoport – publikacio@aki.gov.hu

Tartalomjegyzék

| | |
|--|---|
| Összefoglaló _____ | 3 |
| Summary _____ | 3 |
| Mezőgazdasági gépértékesítés _____ | 4 |
| Információ az adatgyűjtésről _____ | 4 |
| A mezőgazdasági gépértékesítés alakulása _____ | 4 |
| Táblázatok _____ | 9 |



Összefoglaló

A magyar gazdálkodók egyre nyitottabbak a technológiai fejlesztésekre és a korszerű technikai eszközök alkalmazására. Az egyéni gazdaságok és a társas vállalkozások 385 milliárd forint értékben vásároltak új mezőgazdasági gépeket és eszközöket 2022-ben, ami 65 százalékkal haladta meg az egy évvel korábbi eladásokat. Ugyanebben az időszakban alkatrészekre 80 milliárd forintot fordítottak, ami 12 százalékos növekedés a bázisidőszakhoz képest.

A géppiacon belül az erőgépek a meghatározók 61 százalékos részesedéssel, míg a munkagépek és egyéb gépek a forgalmazás 39 százalékát tették ki. A teljes értékesítésen belül a traktorok 36, a gabonakombájnok 13 százalékos arányt képviseltek.

Summary

Hungarian farmers are becoming more and more open to technological developments and the use of modern technical equipment. Individual farms and corporate enterprises purchased new agricultural machinery for HUF 385 billion in 2022, was 65 per cent more than in the previous year. HUF 80 billion was spent on spare parts in the same period, which is a 12 per cent increase compared to the base period.

Within the machinery market, self-propelled agricultural machinery continued to dominate with a 61 per cent share, while other machinery accounted for 39 per cent of sales. Within total sales, tractors accounted for 36 per cent and harvesters for 13 per cent.

Mezőgazdasági gépértékesítés

Információ az adatgyűjtésről

A statisztikai jelentés a Mezőgazdasági gépek forgalma című, 1270-es nyilvántartási számú Országos Statisztikai Adatfelvételi Program (OSAP) keretében végzett adatgyűjtés alapján készült. Az adatgyűjtés a statisztikai törvény felhatalmazása alapján kiadott kormányrendelet előírásai szerint történik, figyelemmel a 138/2004/EK rendeletre. Az adatszolgáltatás a mezőgazdasági gépeket forgalmazó vállalkozások számára kötelező. Az adatgyűjtés teljes körű, és a közvetlenül mezőgazdasági termelők részére értékesített mezőgazdasági gépek mennyiségéről és értékéről nyújt információt. A statisztikai felmérés 170 mezőgép-forgalmazó és -gyártó eladási jelentése alapján készült 2022-ben.

A mezőgazdasági gépértékesítés alakulása

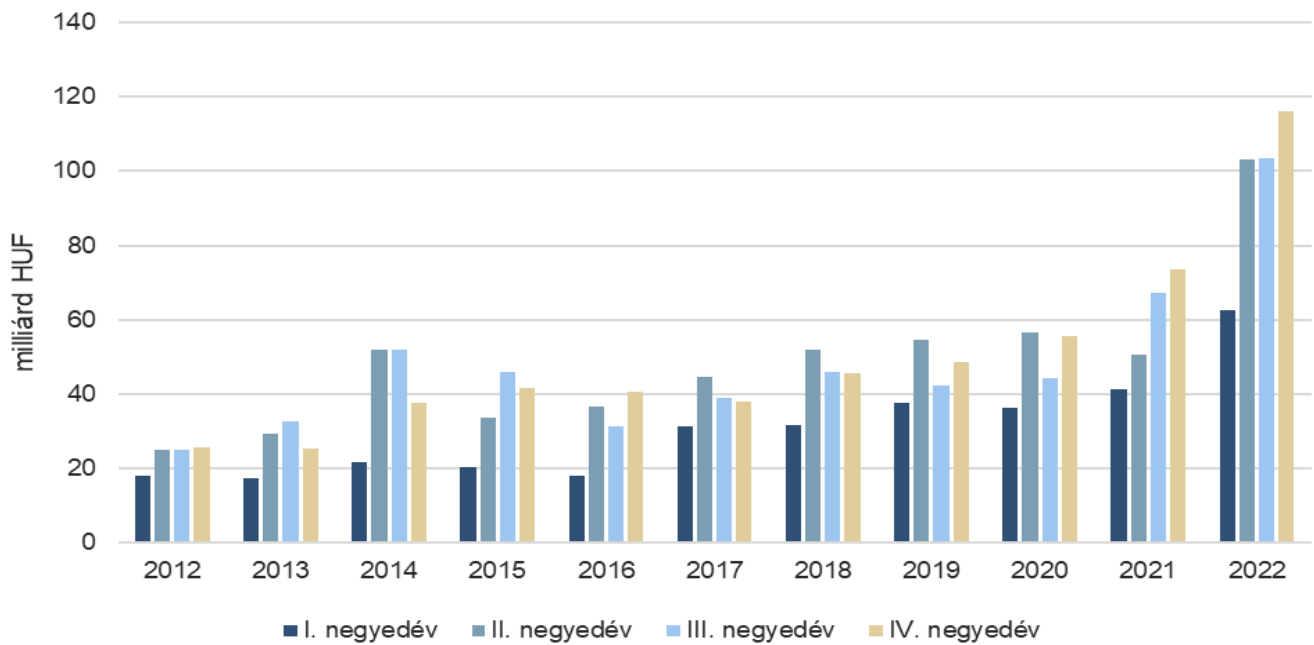
Technológiai modernizáció zajlik a hazai mezőgazdaságban, a magyarországi mezőgazdasági gépértékesítés alakulása évek óta dinamikusabban növekszik. A járvány és az aszály okozta nehézségek ellenére 2021-ben újabb rekord született, a mezőgazdasági gépek és alkatrészek forgalma átlépte a 300 milliárd forintot. A tavalyi évben ez a tendencia folytatódott, és 2022-ben is kiugró mértékben nőtt a mezőgazdasági gép- és alkatrészvásárlásokra fordított összeg, elérte a 465 milliárd forintot. A mezőgazdasági gépberuházások fokozatos fejlődésével a hazai géppark egyre korszerűbb, a gazdálkodók törekvését a modern technikai eszközök alkalmazására a forgalmazók és gyártók eladási adatai bizonyítják.

A 2022-es év is számos kihívás elé állította az agrárgéppiacot, ennek ellenére a magyar gazdálkodók gépbeszerzési kedve változatlan. Jól indult a 2022. I. negyedév is, az első fél évben azonban minden eddiginél jobb eredmények születtek mind a mezőgazdasági gépek, mind az alkatrészek piacán, hiszen a mezőgazdasági gép- és alkatrészforgalom a 2021. I. félévi 127 milliárd forinttal szemben 208 milliárd forintban realizálódott. Az idei év első kilenc hónapjában a növekedés folytatódott, és ezzel már az idei év első kilenc hónapjának 269 milliárd forintos mezőgazdasági gépértékesítése meghaladta a tavalyi év teljes forgalmát.

A magyar agrárium szereplői egyre inkább keresik a legmodernebb technológiákat, új fejlesztésű technikai eszközöket. A továbbfejlődést a versenyképesség fenntartása, az élelmiszer- és élelmezésbiztonság egyre szigorúbb követelményei, valamint az előttünk álló környezeti, illetve klimatikus kihívások kényszerítik ki. Ezáltal óriási szerepet kaphat a legkorszerűbb erő- és munkagépek használata, az öntözés-fejlesztés felgyorsítása, továbbá a legfejlettebb digitális technológiák alkalmazásával a precíziós gazdálkodás feltételeinek megteremtése. Az egyéni gazdaságok és a társas vállalkozások 385 milliárd forint értékben vásároltak új mezőgazdasági gépeket és eszközöket 2022-ben, ez 65 százalékkal haladta meg az egy évvel korábbi forgalmat. A gazdálkodók 80 milliárd forintot fordítottak alkatrészekre, ami 12 százalékos növekedés az egy évvel korábbi időszakhoz képest (1. és 2. ábra). A gépberuházások megvalósítását az elérhető támogatások is segítették.

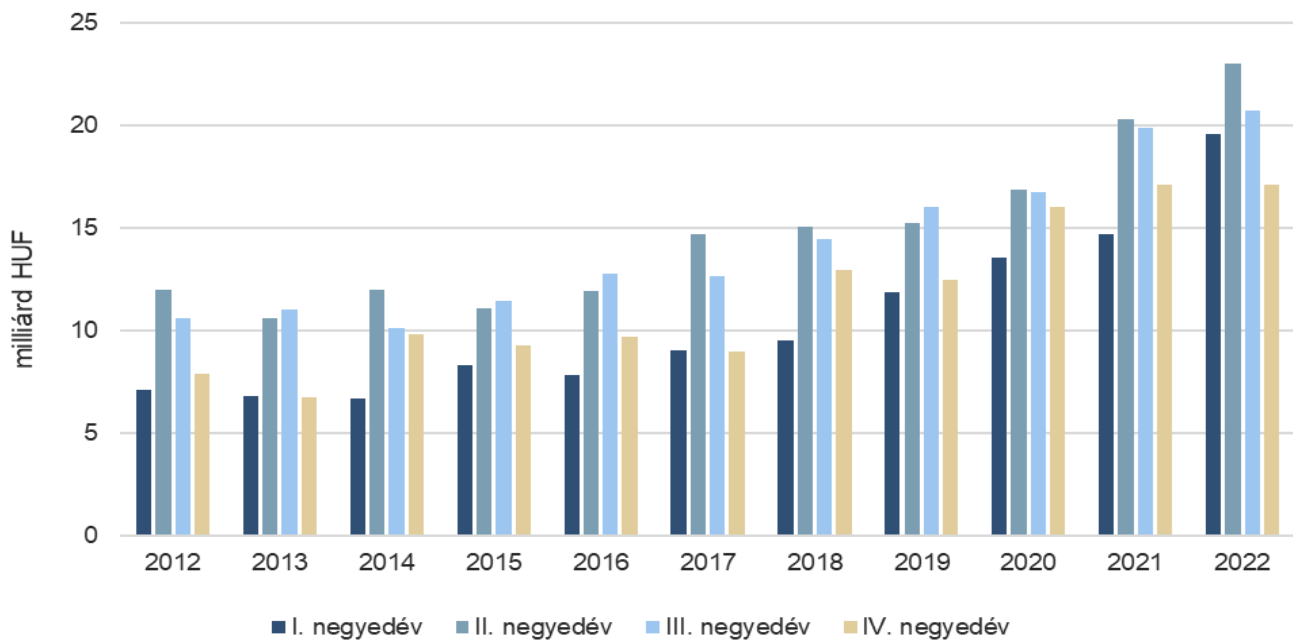
A mezőgazdasági géppiac ilyen mértékű bővülésében – a jelentős áremelkedésen túl – nagy szerepe van a precíziós gazdálkodásra történő átállást elősegítő pályázatnak, hiszen jelentősen nőtt a kereslet a precíziós gazdálkodás erőgépei pl. a traktorok, kombájnok, permetezők, valamint a terv szerinti kijuttatásra képes munkaeszközök iránt. A Vidékfejlesztési Program keretében tavaly júliusban meghirdetett, precíziós gazdálkodást támogató felhívásra 212 milliárd forintnyi támogatásra nyújtottak be kérelmet a gazdálkodók (AM). A kifejezetten gépek, eszközök beszerzését célzó felhívások mellett az elmúlt években meghirdetett beruházási jellegű pályázatok is lehetőséget adtak támogatott gépbeszerzésre.

1. ábra: **A forgalmazó szervezetek mezőgazdasági gépértékesítése mezőgazdasági végfelhasználóknak 2012–2022 között**



Forrás: AKI ASIR

2. ábra: **A forgalmazó szervezetek alkatrész-értékesítése mezőgazdasági végfelhasználóknak 2012–2022 között**



Forrás: AKI ASIR

1. táblázat: **Főbb mezőgazdasági erő- és munkagépek értékesítése 2021–2022 között**

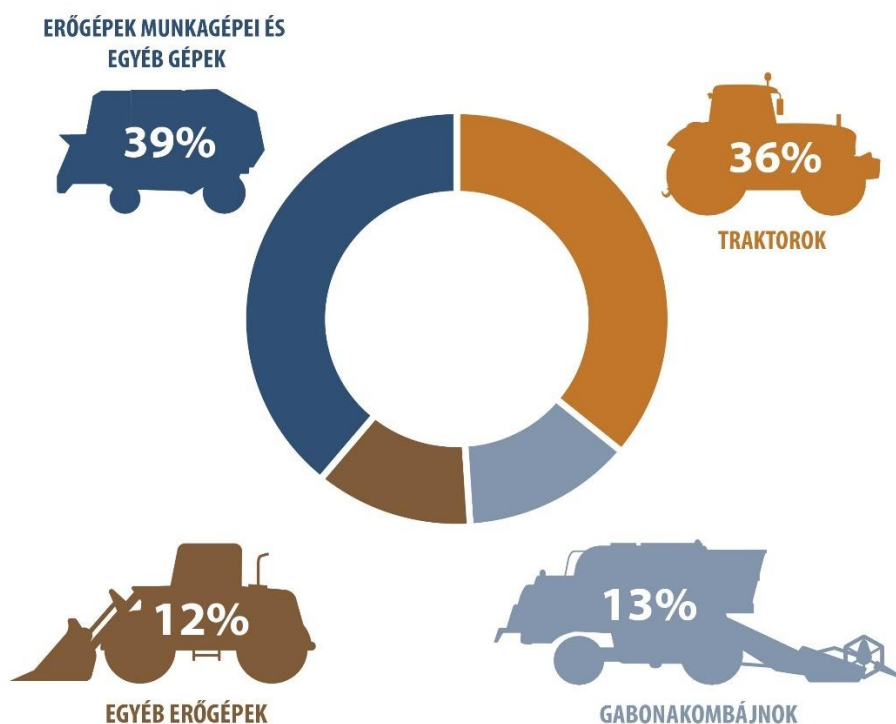
| Megnevezés | Értékesítés mezőgazdasági végfelhasználóknak ^{a)} | | | | | |
|---------------------------------------|--|-----------|----------|-----------|-----------|-------|
| | 2021. év | | 2022. év | | 2022/2021 | |
| | darab | millió Ft | darab | millió Ft | százalék | |
| Kerek traktorok összesen | 3 383 | 78 648,9 | 4 192 | 136 087,4 | 123,9 | 173,0 |
| Gabonakombájnok összesen | 252 | 26 256,0 | 403 | 50 456,5 | 159,9 | 192,2 |
| Önjáró rakodók összesen | 635 | 16 137,6 | 669 | 20 749,1 | 105,4 | 128,6 |
| Teleszkópgémes rakodók | 494 | 14 771,5 | 508 | 18 492,3 | 102,8 | 125,2 |
| Talajművelő gépek összesen | 6 051 | 27 328,1 | 5 930 | 33 500,9 | 98,0 | 122,6 |
| Szárzúzó, rézsúkaszák | 1 081 | 2 387,1 | 1 108 | 2 600,5 | 102,0 | 108,9 |
| Talajlazítók | 605 | 1 679,7 | 498 | 1 797,6 | 82,3 | 107,0 |
| Ekék | 670 | 3 691,4 | 509 | 3 002,8 | 76,0 | 81,3 |
| Talajmarók | 161 | 173,6 | 225 | 266,3 | 139,8 | 153,4 |
| Tárcsás talajművelők | 843 | 6 394,0 | 945 | 8 653,1 | 112,1 | 135,3 |
| Magágykészítők | 626 | 4 214,4 | 630 | 5 089,3 | 100,6 | 120,8 |
| Hengerek | 397 | 1 755,7 | 386 | 1 901,8 | 97,2 | 108,3 |
| Szántóföldi kultivátorok | 364 | 2 514,7 | 454 | 3 688,4 | 124,7 | 146,7 |
| Vető- és ültetőgépek összesen | 1 104 | 14 227,7 | 1 369 | 25 812,2 | 124,0 | 181,4 |
| Hagyományos sorvető gépek | 209 | 2 071,5 | 222 | 2 796,8 | 106,2 | 135,0 |
| Szemenkénti vetőgépek | 517 | 6 689,1 | 741 | 13 867,3 | 143,3 | 207,3 |
| Tápanyag-visszapótlási gépek összesen | 1 162 | 4 426,7 | 1 348 | 9 050,4 | 116,0 | 204,5 |
| Szilárdműtrágya-szórók | 997 | 2 216,3 | 1 141 | 6 066,7 | 114,4 | 273,7 |
| Hígtrágya-kijuttatók | 39 | 724,6 | 71 | 1 192,7 | 182,1 | 164,6 |
| Szervestrágya-szórók | 126 | 1 485,9 | 122 | 1 762,1 | 96,8 | 118,6 |
| Növényvédő és -ápoló gépek összesen | 1 270 | 9 905,3 | 1 554 | 28 879,1 | 122,4 | 291,6 |
| Szántóföldi permetezőgépek | 929 | 5 117,3 | 943 | 10 196,9 | 101,5 | 199,3 |
| Önjáró szántóföldi permetezőgépek | 58 | 4 028,4 | 164 | 17 055,7 | 282,8 | 423,4 |
| Betakarítógép-adapterek összesen | 335 | 4 324,8 | 345 | 5 884,5 | 103,0 | 136,1 |
| Kukoricabetakarító adapterek | 180 | 2 847,1 | 148 | 3 129,5 | 82,2 | 109,9 |
| Napraforgó-betakarító adapterek | 114 | 928,4 | 140 | 1 691,9 | 122,8 | 182,2 |
| Bálázók összesen | 442 | 6 073,6 | 495 | 8 412,8 | 112,0 | 138,5 |
| Szálaskarmány-betakarítók összesen | 1 493 | 4 367,8 | 1 764 | 6 821,5 | 118,2 | 156,2 |
| Fűkaszák | 819 | 2 294,4 | 898 | 3 675,5 | 109,6 | 160,2 |
| Rendkezelők, rendképzők, rendterítők | 598 | 1 789,2 | 740 | 2 787,9 | 123,7 | 155,8 |
| Szállító járművek összesen | 1 630 | 10 107,9 | 1 721 | 11 440,8 | 105,6 | 113,2 |
| Pótkocsik | 1 028 | 6 173,3 | 1 091 | 6 968,2 | 106,1 | 112,9 |

^{a)} Használtgép-értékesítés, viszonteladás és külföldi – európai uniós és EU-n kívüli – eladás nélkül.
Forrás: AKI ASIR

A vizsgált időszakban a végfelhasználóknak történő mezőgazdasági gép- és eszközértékesítések 71 százalékát tíz forgalmazó szervezet bonyolította le, közülük a három legnagyobb gépkereskedő kezében összpontosult az összes magyarországi mezőgépeladás 56 százaléka. 2022-ben az első tíz cég részesedése 1, a három legnagyobb vállalkozásé pedig 2 százalékponttal nőtt az előző évhez képest.

A mezőgazdasági termelők továbbra is az erőgépek beszerzésére fordították a legtöbb pénzt, ami a vizsgált időszakban a mezőgazdasági gépberuházások összértékének 61 százalékát tette ki. A teljes értékesítésen belül a vezérgépek közül a traktorok 36, a gabonakombájnok pedig 13 százalékos részarányt képviseltek (3. ábra).

3. ábra: **A mezőgazdasági végfelhasználóknak értékesített erő- és munkagépek megoszlása (értékben) 2022-ben**



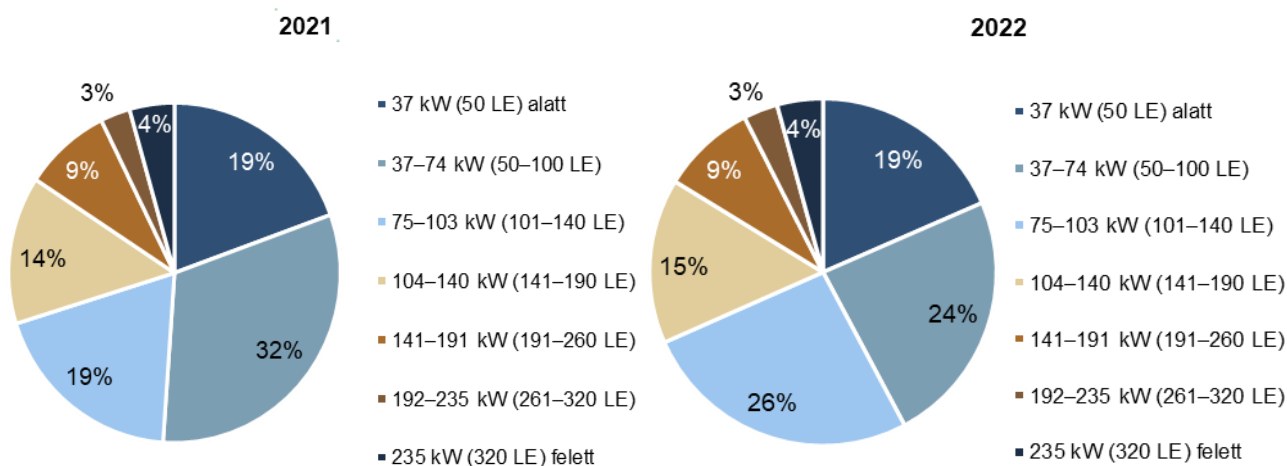
Forrás: AKI ASIR

A mezőgépi piac legfontosabb szegmense a traktor, amelyből bőséges a hazai választék. Az ismert nyugati, kelet-közép-európai, illetve távol-keleti márkákból 2022-ben 2021-hez képest 809-cel több, azaz 4192 új kerekes traktor frissítette a gépparkot 136 milliárd forint értékben. Közöttük a legnagyobb részarányt a 101–140 LE-s, valamint az 50–100 LE-s kategória képviselte 26, illetve 24 százalékkal (4. ábra). Ezekből a traktorokból összességében 22 százalékkal nőtt az eladás. A 141–190 LE-s kategóriába tartozókból 36, a 191–260 LE-s nehéz univerzális traktorokból 28 százalékkal bővült a kereslet. A 260 LE fölötti traktorok értékesített mennyisége 27 százalékkal haladta meg az egy évvel korábbi eladásokat. 2022-ben – a Datahouse Kft. első forgalomba helyezési kimutatása alapján – a márkaversenyben az első helyen a John Deere, a második helyen a New Holland végzett, harmadik pedig a Solis volt, megelőzve a CLAAS, a Fendt, a Massey Ferguson és a Case IH traktorokat. Látványos az indiai Solis traktorok előretörése.

Az önjáró rakodók értékesítése 5 százalékkal haladta meg 2022-ben a bázisidőszak értékét, ami 669 rakodógép eladását jelentette. Ezen belül továbbra is a teleszkópgémes rakodók iránt mutatkozott jelentősebb igény, az értékesített 508-ból 318-at a 7–9 méteres rakodási magasságú változatokból adtak el a kereskedők. A törzscsuklós homlokrakodókból 7 százalékkal csökkent, míg a csúszókormányos kiskrakodókból 71 százalékkal nőtt az értékesítés. A traktorra szerelhető homlokrakodókból a bázisidőszakban eladott 648-cal szemben 706 talált gazdára 2022-ben.

A tavalyi évben a gabonakombájn-piac jelentősen bővült, 403 új arató-cséplő gép került a gazdaságokba 50 milliárd forint értékben, míg 2021-ben 252-t értékesítettek 26 milliárd forint értékben. A kombájnokhoz 18 százalékkal kevesebb kukoricabetakarító adapter talált vevőre 2022-ben. Napraforgóbetakarító adapterekből viszont 23 százalékkal nőtt az értékesítés.

4. ábra: **A mezőgazdasági végfelhasználóknak értékesített kerek traktorok teljesítmény szerinti megoszlása 2021. és 2022. évben**



Forrás: AKI ASIR

Élénkült, bár a korábbi évekhez hasonlóan idén is változó képet mutatott a mezőgazdasági munkagépi piac. Legnagyobb darabszámban (5930) a különböző talajművelő gépekre volt igény, melyekből 2 százalékkal mérséklődött az értékesítés 2022-ben az egy évvel korábbi eladásokhoz viszonyítva. A talajművelő gépeken belül a szárazúzókból, a tárcsás talajművelőkből és a magágykészítőkből vásároltak a legtöbbet a gazdálkodók. A szárazúzókból 2, a tárcsás talajművelőkből 12 százalékkal adtak el többet, míg a magágykészítőkből a bázisidőszak szintjén alakult a kereslet.

A gyümölcs- és szőlőápolás gépei iránt jelentősen nőtt az érdeklődés. Ebben a gépcsoportban a metszők, előmetszők és a kertészeti soralj- és tőközművelők voltak a legkeresettebbek. Tápanyag-kijuttató gépekből 16, vetőgépekből 24 százalékkal múlta felül a kereslet az egy évvel korábbit. Előbbiből a legnagyobb részt a szilárdműtrágya-szórók (1141 darab) képviselik. A vetőgépek közül a legtöbbet a szemenkénti vetőgépekből értékesítettek (741 darab), ami 43 százalékkal haladta meg a 2021. évit. A növényvédő gépek iránti kereslet 22 százalékkal múlta felül a 2021. évi értékesítést. A piacra került 1554 növényvédő gépből 943 függesztett, illetve vontatott, míg 164 önjáró szántóföldi permetezőgép, 346 pedig ültetvénypermetező volt. A szalastakarmány-betakarítók értékesítése 18 százalékkal nőtt, ezen belül a rendezelők eladása 24, a fűkaszák forgalma pedig 10 százalékkal emelkedett. A bálázó gépekből 12 százalékkal többet értékesítettek, összesen 495-re volt vevő. Mellettük 125 új bálacsomagoló gépet adtak el, 54-gyel többet, mint 2021-ben.

Az öntözőgépek eladása számottevően meghaladta a 2021-es szintet, 2022-ben 12,9 milliárd forint nagyságrendben értékesítettek lineáris, körforgó rendszerű, csévélődobos és csepegtető öntözőberendezéseket, míg egy évvel korábban 9,7 milliárd forint értékben.

A mezőgazdasági célú szállítójárművek eladása 6 százalékkal növekedett, pótkocsikból is 6 százalékkal értékesítettek többet, összesen 1091 darabot adtak el a 2022-ben.

Táblázatok

2. táblázat: **Mezőgazdasági gépértékesítés alakulása 2022. évben**

| Megnevezés | Értékesítés mezőgazdasági végfelhasználóknak ^{a)} | | |
|--|--|---------------------|--|
| | mennyiség | | értékesítés összesen eladási áron (ÁFA nélkül) |
| | összesen | ebből hazai gyártás | |
| | darab | | millió Ft |
| Alkatrész-értékesítés összesen | – | | 80 320,1 |
| Mezőgazdasági gépértékesítés összesen | – | | 384 975,0 |
| Kerekes traktorok összesen | 4 192 | | 136 087,4 |
| 37 kW (50 LE) alatt | 774 | | 3 861,7 |
| 37–74 kW (50–100 LE) | 995 | | 15 299,3 |
| 75–103 kW (101–140 LE) | 1 097 | | 32 700,0 |
| 104–140 kW (141–190 LE) | 645 | | 30 351,8 |
| 141–191 kW (191–260 LE) | 368 | | 24 124,8 |
| 192–235 kW (261–320 LE) | 134 | | 10 738,7 |
| 235 kW (320 LE) felett | 179 | | 19 011,0 |
| Gumihevederes járószerkezetű traktorok | b) | | b) |
| Lánctalpas járószerkezetű traktorok | – | | – |
| Gabonakombájnok összesen | 403 | | 50 456,5 |
| 5 ládás | 26 | | 2 224,2 |
| 6 ládás | 237 | | 27 345,4 |
| rotoros | 140 | | 20 886,9 |
| Önjáró betakarítók összesen | 60 | | 5 706,7 |
| Járvaszecskezők | 19 | | 3 033,3 |
| Önjáró kaszáló, rendre vágó gépek | – | | – |
| Cukorrépa-betakarítók | – | | – |
| Kukoricacső-törő, -fosztó kombájnok | b) | | b) |
| Zöldség- és dohánybetakarítók | b) | | b) |
| Gyümölcsbetakarítók | 22 | | 295,6 |
| Szőlőbetakarítók | 10 | | 1 065,5 |
| Egyéb betakarítók | b) | | b) |
| Betakarítógép-adapterek összesen | 345 | 175 | 5 884,5 |
| Kukoricabetakarító adapterek | 148 | | 3 129,5 |
| 6 soros | 74 | | – |
| 8 soros | 63 | | – |
| 12 soros | 11 | | – |
| Napraforgó-betakarító adapterek | 140 | | 1 691,9 |
| 6 soros | 65 | | – |
| 8 soros | b) | | – |
| 12 soros | b) | | – |
| Sorfüggetlen adapter | 46 | | 834,6 |
| Repcetoldat | b) | | b) |
| Szójabetakarító adapterek | b) | | b) |
| Bálázók összesen | 495 | b) | 8 412,8 |
| Szögletes kisbálázók | 12 | | 68 |

| Megnevezés | Értékesítés mezőgazdasági végfelhasználóknak ^{a)} | | |
|--|--|---------------------|--|
| | mennyiség | | értékesítés össze- sen eladási áron (ÁFA nélkül) |
| | összesen | ebből hazai gyártás | |
| | darab | | millió Ft |
| Szögletes nagybálázók | 29 | | 1 828,3 |
| Hengeres bálázók, állandó kamrás körbálázó | 235 | | 2 876,5 |
| Hengeres bálázók, változó kamrás körbálázó | 219 | | 3 640,1 |
| Szálastakarmány-betakarítók összesen | 1 764 | 58 | 6 821,5 |
| Függesztett fűkaszák | 690 | | 2 314,2 |
| dobos | 157 | | – |
| tárcsás | 533 | | – |
| Vontatott fűkaszák | 66 | | 282,9 |
| dobos | 26 | | – |
| tárcsás | 40 | | – |
| Frontkasza | 121 | | 728,2 |
| Front + hátsó kombináció (butterfly) | b) | | b) |
| Rendkezelők, rendképzők | 499 | | 2 305,7 |
| 1 rotoros | 118 | | – |
| 2 rotoros | 200 | | – |
| 4 rotoros | 15 | | – |
| csillagkerekes | 166 | | – |
| Rendkezelők, rendterítők | 241 | | 482,2 |
| 6 méterig | 72 | | – |
| 6 m és felette | 169 | | – |
| Rendfelszedő kocsik | b) | | b) |
| Bálacsomagolók | 125 | | 338,2 |
| Rakodók összesen | 1 451 | 314 | 22 592,6 |
| Teleszkópos rakodók | 508 | | 18 492,3 |
| 7 m alatt | 149 | | – |
| 7–9 m | 318 | | – |
| 9 m felett | 41 | | – |
| Törzscsuklós homlokrakodók | 96 | | 1 150,9 |
| 2,5 tonna alatt | 64 | | – |
| 2,5 tonna és felette | 32 | | – |
| Csúszókormányos rakodók | 65 | | 1 105,9 |
| Traktorra szerelhető homlokrakodók | 706 | | 1 713,2 |
| Vontatott és rászertelt egyéb rakodógépek | 76 | | 130,3 |
| Egyéb önjáró mezőgazdasági gépek | 16 | | 1 034 |
| Vontatott betakarítógépek összesen | 116 | | 986,9 |
| Kukoricacső-törő, -fosztók | b) | | b) |
| Szecs-kázók | b) | | b) |
| Cukorrépa-betakarítók | – | | – |
| Zöldség- és dohánybetakarítók | 35 | | 98,3 |
| Szőlőbetakarítók | b) | | b) |
| Gyümölcsrázó gépek | 51 | | 544,7 |
| vontatott | 24 | | – |
| függesztett | 27 | | – |
| front függesztésű | – | | – |

| Megnevezés | Értékesítés mezőgazdasági végfelhasználóknak ^{a)} | | |
|---|--|---------------------|--|
| | mennyiség | | értékesítés össze- sen eladási áron (ÁFA nélkül) |
| | összesen | ebből hazai gyártás | |
| | darab | | millió Ft |
| Egyéb vontatott betakarítók | 14 | | 75,3 |
| Talajművelő gépek összesen (motoros kerti kisgépek nélkül) | 5 930 | 1719 | 33 500,9 |
| Szárzúzó, rézsúkaszák | 1 108 | | 2 600,5 |
| vízszintes tengelyű | 942 | | – |
| függőleges tengelyű | 166 | | – |
| Talajlazítók | 498 | | 1 797,6 |
| 3–5 késes | 339 | | – |
| 7–9 késes | 143 | | – |
| 11–13 késes | 16 | | – |
| Ágyekék | 85 | | 56,5 |
| Váltvaforgató ekék | 424 | | 2 946,3 |
| függesztett 4 fejes és alatta | 201 | | – |
| függesztett 5 fejes és felette | 95 | | – |
| félig függesztett 5–7 fejes | 39 | | – |
| félig függesztett 7 fejtől | 89 | | – |
| Talajmarók | 225 | | 266,3 |
| Ásógépek | 19 | | 55,2 |
| Ágyáskészítők | 19 | | 54,9 |
| Forgóboronák, lengőboronák | 44 | | 339,4 |
| Tárcsás talajművelők, nehéz tárcsák | 247 | | 1 248,2 |
| X tárcsa | 37 | | – |
| V tárcsa | 210 | | – |
| Tárcsás talajművelők, rövid tárcsák | 642 | | 7 094,7 |
| 5 m alatt | 314 | | – |
| 5–7 m | 230 | | – |
| 7 m felett | 98 | | – |
| Tárcsás talajművelők, ásóboronák | 56 | | 310,2 |
| Magágykészítők, kombinátorok | 421 | | 2 669,8 |
| 5 m alatt | 183 | | – |
| 5–7 m | 136 | | – |
| 7 m felett | 102 | | – |
| Magágykészítők, kompaktorok | 209 | | 2 419,5 |
| 6 méterig | 108 | | – |
| 6 m és felette | 101 | | – |
| Hengerek | 386 | | 1 901,8 |
| 6,5 méterig | 317 | | – |
| 6,5 m és felette | 69 | | – |
| Szántóföldi kultivátorok | 454 | | 3 688,4 |
| 3 m alatt | 193 | | – |
| 3–6 m | 239 | | – |
| 6 m felett | 22 | | – |
| Tárcsás kultivátor (tárcsa-kapa kombináció) | 101 | | 1 690,0 |
| 4 méterig | 87 | | – |
| 4 méter és felette | 14 | | – |

| Megnevezés | Értékesítés mezőgazdasági végfelhasználóknak ^{a)} | | |
|--|--|---------------------|--|
| | mennyiség | | értékesítés össze- sen eladási áron (ÁFA nélkül) |
| | összesen | ebből hazai gyártás | |
| | darab | | millió Ft |
| Sávos talajművelők | 24 | | 229,4 |
| 4–6 sor | b) | | – |
| 8–12 sor | b) | | – |
| Ültetvénykultivátorok | 17 | | 40,2 |
| Sorközművelő kultivátorok | 535 | | 3 228,2 |
| 4, 6, 8 soros | 522 | | – |
| 12 és 18 soros | 13 | | – |
| Kertészeti lazítók | b) | | b) |
| Fóliafektetők | b) | | b) |
| Egyéb talajművelő gépek | 397 | | 812,2 |
| Motoros kertművelő kisgépek | 67 | b) | 113,9 |
| Gyümölcs- és szőlőápolás gépei | 909 | 146 | 2 279,9 |
| Törzstisztítók | 55 | | 110,3 |
| Metszők, előmetszők | 211 | | 304,3 |
| Levelezők | 7 | | 26,4 |
| Hajtásbefűzők | b) | | b) |
| Csonkázók | 65 | | 257,5 |
| Sorkaszák | 44 | | 159,9 |
| Szőlőfeldolgozás gépei | b) | | b) |
| Kertészeti soralj- és tőközművelők | 275 | | 586,8 |
| Ültetvény szár- és venyigezűzők | 156 | | 352,7 |
| Vető- és ültetőgépek összesen | 1 369 | b) | 25 812,2 |
| Hagyományos sorvető gépek (mechanikus gabonavető gépek) | 148 | | 1 070,5 |
| 3 méterig | 52 | | – |
| 3 m és felette | 96 | | – |
| Hagyományos sorvető gépek (pneumatikus gabonavető gépek) | 74 | | 1 726,3 |
| Szóló gabonavető gépek | 163 | | 4 339,3 |
| függesztett 3–4 m | 80 | | – |
| félíg függesztett/vontatott | 83 | | – |
| Magágy-előkészítő vetőgépek | 131 | | 4 581,6 |
| 6 méterig | 81 | | – |
| 6 m és felette | 50 | | – |
| Szemenkénti vetőgépek | 741 | | 13 867,3 |
| függesztett 6, 8, 12 soros | 541 | | – |
| vontatott 6, 8, 12 soros | 191 | | – |
| 12 sor felett | 9 | | – |
| Cukorrépavető gépek | – | | – |
| Zöldség- és aprómagvető gépek | 25 | | 61,2 |
| Egyéb vetőgépek | 9 | | 50,3 |
| Palántázógépek | 21 | | 94,5 |
| 2–3 soros | b) | | – |
| 4 soros és felette | b) | | – |
| Ültetőgépek | 57 | | 21,3 |

| Megnevezés | Értékesítés mezőgazdasági végfelhasználóknak ^{a)} | | |
|--|--|---------------------|--|
| | mennyiség | | értékesítés össze- sen eladási áron (ÁFA nélkül) |
| | összesen | ebből hazai gyártás | |
| | darab | | millió Ft |
| Tápanyag–visszapótlási gépek összesen | 1 348 | 130 | 9 050,4 |
| Függesztett szilárdműtrágya–szóró gépek | 1 091 | | 5 043,3 |
| 1500 literig | 636 | | – |
| 1500 liter és felette | 455 | | – |
| Vontatott szilárdműtrágya-szóró gépek | b) | | b) |
| Önjáró gépek felépítményei | b) | | b) |
| Hígrágya-kijuttatók | 71 | | 1 192,7 |
| 10 m ³ alatt | 42 | | – |
| 10 m ³ -től | 21 | | – |
| Szervestrágya-szórók | 8 | | – |
| 10 t össztömeg alatt | 122 | | 1 762,1 |
| 10–20 t össztömegig | 29 | | – |
| 20 t össztömeg felett | 82 | | – |
| Szervestrágya–szóró felépítmény | 11 | | – |
| Növényvédő és –ápoló gépek összesen | 1 554 | 277 | 28 879,1 |
| Függesztett szántóföldi permetezőgépek | 410 | | 813,5 |
| Vontatott szántóföldi permetezőgépek | 533 | | 9 383,4 |
| 2500 liter alatt | 78 | | – |
| 2500–4500 literes | 438 | | – |
| 4500 liter felett | 17 | | – |
| Önjáró (hidas) szántóföldi permetezőgépek | 164 | | 17 055,7 |
| 3000 literig | b) | | – |
| 3000 liter és felette | b) | | – |
| Ültetvénypermetezők | 346 | | 1 299,7 |
| függesztett | 105 | | – |
| vontatott | 241 | | – |
| Egyéb gépek | 101 | | 326,7 |
| Szállító járművek összesen | 1 721 | 432 | 11 440,8 |
| Pótkocsik | 1 091 | | 6 968,2 |
| 10 tonna össztömeg alatt | 396 | | – |
| 10–23 tonna össztömegig | 619 | | – |
| 23 tonna össztömeg felett | 76 | | – |
| Átrakókocsi | 7 | | 148,2 |
| Tartálykocsik (szippantós, szivattyús stb.) | 209 | | 1 725,7 |
| 10 m ³ alatt | b) | | – |
| 10–20 m ³ | 104 | | – |
| 20 m ³ felett | b) | | – |
| Bálaszállító kocsik | 229 | | 1 368,7 |
| Egyéb mezőgazdasági szállító járművek | 185 | | 1 230 |
| Öntözőgépek | – | | 12 873,1 |
| Csévélős öntözőberendezések | 295 | | 1 961,9 |
| Lineár öntözőberendezések (hosszmegeadás méterben) | 14 412 | | 2 271,6 |
| Körforgó rendszerű (hosszmegeadás méterben) | 65 406 | | 7 255,1 |
| Szivattyúaggregátok | b) | | b) |

| Megnevezés | Értékesítés mezőgazdasági végfelhasználóknak ^{a)} | | |
|---|--|---------------------|--|
| | mennyiség | | értékesítés össze- sen eladási áron (ÁFA nélkül) |
| | összesen | ebből hazai gyártás | |
| | darab | | millió Ft |
| Csepegtető, mikroöntöző (öntözött ter. hektárban) | b) | | b) |
| Egyéb öntözőberendezések, részegységek | – | | 877,8 |
| Terményszárítók | 74 | 9 | 4 385,3 |
| Szemestermény-szárítók (stabil tornyok) | 46 | | 3 117,2 |
| Mobil szemestermény-szárítók | b) | | b) |
| Egyéb terményszárító berendezések | b) | | b) |
| Terményszárítók kiszolgáló berendezései összesen | 397 | 166 | 1 963,1 |
| Gabonatisztítók | 78 | 48 | 1 182,5 |
| Takarmány-előkészítő és -feldolgozó gépek összesen | 264 | | 1 216,8 |
| Takarmányozási gépek összesen | 139 | | 3 056,8 |
| Vontatott takarmánykeverő, -kiosztó kocsik | 52 | | 704,9 |
| Önjáró takarmánykeverő, -kiosztók | 28 | | 1 941,6 |
| Bálabontó, -aprítók | 59 | | 410,3 |
| Szarvasmarhatartás gépei összesen | b) | | b) |
| Sertéstartás gépei összesen | b) | | b) |
| Baromfitartás gépei összesen | b) | | b) |
| Egyéb mezőgazdasági gépek | 2 153 | 240 | 7 949,8 |

^{a)} Használtgép-értékesítés, viszonteladás és külföldi – európai uniós és EU-n kívüli – eladás nélkül.

^{b)} Az adatvédelmi előírások értelmében nem közölhető.

– Nincsd adat.

Forrás: AKI ASIR

3. táblázat: **A forgalmazó szervezetek mezőgazdasági gépértékesítése mezőgazdasági végfelhasználóknak 2008–2022 között**

millió HUF

| Mezőgazdasági gépek értékesítése | | | | | |
|----------------------------------|-------------|--------------|---------------|--------------|---------|
| | I. negyedév | II. negyedév | III. negyedév | IV. negyedév | Éves |
| 2008 | 22 466 | 36 522 | 33 358 | 21 025 | 113 371 |
| 2009 | 15 745 | 30 469 | 36 183 | 53 910 | 136 307 |
| 2010 | 6 190 | 11 832 | 12 344 | 12 496 | 42 862 |
| 2011 | 12 728 | 19 160 | 19 158 | 27 499 | 78 545 |
| 2012 | 18 042 | 25 113 | 24 917 | 25 800 | 93 872 |
| 2013 | 17 313 | 29 352 | 32 682 | 25 420 | 104 767 |
| 2014 | 21 776 | 52 073 | 52 116 | 37 732 | 163 697 |
| 2015 | 20 442 | 33 772 | 45 949 | 41 574 | 141 737 |
| 2016 | 17 961 | 36 657 | 31 468 | 40 518 | 126 604 |
| 2017 | 31 424 | 44 646 | 38 540 | 37 912 | 152 522 |
| 2018 | 31 660 | 51 724 | 45 758 | 45 394 | 174 536 |
| 2019 | 37 361 | 54 463 | 42 229 | 48 589 | 182 642 |
| 2020 | 36 495 | 56 512 | 44 222 | 55 560 | 192 789 |
| 2021 | 41 413 | 50 599 | 67 125 | 73 424 | 232 561 |
| 2022 | 62 421 | 103 253 | 103 339 | 115 962 | 384 975 |

Forrás: AKI ASIR

4. táblázat: **A forgalmazó szervezetek alkatrész-értékesítése mezőgazdasági végfelhasználóknak 2008–2022 között**

millió HUF

| Alkatrész-értékesítés | | | | | |
|-----------------------|-------------|--------------|---------------|--------------|--------|
| | I. negyedév | II. negyedév | III. negyedév | IV. negyedév | Éves |
| 2008 | 4 905 | 8 310 | 9 222 | 5 378 | 27 815 |
| 2009 | 5 170 | 8 421 | 7 842 | 5 365 | 26 798 |
| 2010 | 5 082 | 8 425 | 9 363 | 6 530 | 29 400 |
| 2011 | 6 121 | 10 250 | 10 138 | 8 268 | 34 777 |
| 2012 | 7 074 | 11 964 | 10 619 | 7 891 | 37 548 |
| 2013 | 6 803 | 10 569 | 11 038 | 6 759 | 35 169 |
| 2014 | 6 703 | 11 977 | 10 101 | 9 839 | 38 620 |
| 2015 | 8 332 | 11 047 | 11 457 | 9 265 | 40 101 |
| 2016 | 7 811 | 11 900 | 12 737 | 9 710 | 42 159 |
| 2017 | 9 057 | 14 702 | 12 578 | 8 958 | 45 295 |
| 2018 | 9 484 | 15 045 | 14 369 | 12 917 | 51 815 |
| 2019 | 11 876 | 15 175 | 15 981 | 12 465 | 55 497 |
| 2020 | 13 526 | 16 835 | 16 719 | 16 023 | 63 103 |
| 2021 | 14 711 | 20 269 | 19 861 | 17 116 | 71 957 |
| 2022 | 19 544 | 22 975 | 20 681 | 17 120 | 80 320 |

Forrás: AKI ASIR

