

AGRÁRPIACI JELENTÉSEK



BAROMFI

XXIII. évfolyam • 5. szám • 2023

BAROMFI
XXIII. évfolyam • 5. szám • 2023
2023. március 21.

Megjelenik kéthetente

Felelős szerkesztő
Dr. Stummer Ildikó

Szerző
Sárik Ferenc
sarik.ferenc@aki.gov.hu



1093 Budapest, Zsil utca 3–5.
Telefon: +36 1 217 1011
Fax: +36 1 217 8111
www.aki.gov.hu
aki@aki.gov.hu

A kiadvány az Agrárközgazdasági Intézet
által üzemeltetett Piaci Árinformációs Rendszer
adatai alapján készül.



Friss adatokért kérjük látogasson el a
[PÁIR lekérdezhető adatok](#) felületre.

ISSN 1418 2130

A kiadványokkal kapcsolatban részletes
felvilágosítást ad:
Publikációs Csoport – publikacio@aki.gov.hu

Tartalomjegyzék

Összefoglaló	3
Summary	3
Piaci jelentés	4
Ábrák, táblázatok	5
Baromfi	5
Nemzetközi előrevetítések	18



Összefoglaló

Az AKI PÁIR adatai szerint Magyarországon a vágócsirke élősúlyos termelői ára 48,13 százalékkal 513 forint/kilogrammmra, a vágópulykáié 48,17 százalékkal 689 forint/kilogrammmra emelkedett 2023 első tíz hetében 2022 azonos időszakához képest.

Summary

According to the data of AKI PÁIR, the producer price of slaughter chicken (live weight) was HUF 513 kilogram in the first ten weeks of 2023 in Hungary, which is 48.13 per cent higher than it was in the same period of the previous year.

The producer price of slaughter turkey (live weight) was HUF 689 per kilogram, which is 48.17 per cent higher than it was in the same period of the previous year.

Piaci jelentés

Az Amerikai Egyesült Államok agrárminisztériumának (USDA) 2023. márciusban megjelent előrevetítése szerint az USA csirkehústermelése 2,1 százalékkal nőhet 2023 első negyedévében, míg pulykahústermelése 1 százalékkal csökkenhet a 2022. év azonos időszakához képest. Éves szinten a csirkehúsok termelése 1,2 százalékkal, a pulykahústermelés 7 százalékkal lehet több 2023-ban a 2022. évihez viszonyítva. Az USA csirkehúsexportja nem változik számottevően, míg pulykahúsexportja tekintetében 25,2 százalékos visszaesés várható 2023 első negyedévében az előző év első három hónapjához képest. Az egy főre jutó csirke- és pulykahúsfogyasztás egyaránt 2,9 százalékkal bővíthet az első negyedévben.

Az Európai Bizottság adatai szerint az unió (EU27) baromfihúsexportja (Egyesült Királysággal együtt) 7,8 százalékkal 1,9 millió tonnára csökkent 2022. január–novemberben 2021 azonos időszakához képest. Ghánába (–30,7 százalék), Kongóba (–9,7 százalék) és Ukrajnába (–35,0 százalék) csökkent az uniós baromfihús kivitele, ugyanakkor Szaúd-Arábiába (+30,6 százalék) nőtt az export. A közösség baromfihúsimportja (Egyesült Királysággal együtt) 11 százalékkal 820 ezer tonnára emelkedett ezzel egy időben. Az import 36 százaléka származott Brazíliából, 25 százaléka az Egyesült Királyságból, 19 százaléka Ukrajnából, valamint 16 százaléka Thaiföldről, a négy országból összesen 774 ezer tonna baromfihús érkezett. A Kínából importált baromfihús mennyisége 65,4 százalékkal 31 ezer tonnára nőtt az első tizenegy hónapban.

Az AKI vágási statisztikai adatai alapján Magyarországon közel 51 ezer tonna (élő súly) baromfit vágtak le 2023. januárban, 5,8 százalékkal többet, mint 2022 azonos időszakában. Ebből a vágócsirke 39 ezer tonnát (+12,2 százalék), a vágópulyka több mint 6 ezer tonnát (–29,2 százalék) tett ki.

A KSH adatai alapján Magyarország baromfihúsexportja mennyiségben 16,8 százalékkal 214 ezer tonnára csökkent, míg értékben 23,3 százalékkal 255 milliárd forintra nőtt 2022-ben az előző évihez képest. A baromfihúsimport mennyisége 16,6 százalékkal 79 ezer tonnára, értéke 65,6 százalékkal 74 milliárd forintra emelkedett ugyanekkor.

Az AKI PÁIR adatai szerint Magyarországon a vágócsirke élő súlyos termelői ára 48,13 százalékkal 513 forint/kilogrammmra, a vágópulykéé 48,17 százalékkal 689 forint/kilogrammmra emelkedett 2023 első tíz hetében 2022 azonos időszakához képest.

Az Európai Bizottság adatai szerint 258 euró/100 kilogramm volt az egész csirke uniós átlagára 2023 első tíz hetében, ami 15,2 százalékos növekedést jelent az előző évihez viszonyítva. A magyarországi ár 54,6 százalékkal 986 forint/kilogrammmra emelkedett ugyanebben az összehasonlításban. Az AKI PÁIR adatai szerint a csirkemellfilé feldolgozó értékesítési ára 42 százalékkal 2036 forint/kilogrammmra, a csontos csirkemellé 30,3 százalékkal 1377 forint/kilogrammmra nőtt, a csirkemell (összesen) ára 42,4 százalékkal 2008 forint/kilogrammmra, a csirkecombé pedig 35,5 százalékkal 905 forint/kilogrammmra emelkedett 2023 első tíz hetében 2022 azonos időszakához képest.

Ábrák, táblázatok

Baromfi

1. táblázat: **A vágócsirke termelői ára és a friss csirkehúsok feldolgozó értékesítési ára Magyarországon**

Megnevezés	Mértékegység	2022. 10. hét	2023. 9. hét	2023. 10. hét	2023. 10. hét/ 2022. 10. hét (százalék)	2023. 10. hét/ 2023. 9. hét (százalék)
Vágócsirke	tonna	3 922,0	3 006,3	3 593,7	91,6	119,5
	HUF/kg	356,2	516,1	517,7	145,4	100,3
Csirke egészben, 70 százalékos	tonna	45,0	36,4	41,5	92,3	114,0
	HUF/kg	683,7	991,5	983,1	143,8	99,2
Csirke egészben, 65 százalékos	tonna	104,8	79,7	106,3	101,5	133,4
	HUF/kg	675,3	994,3	975,2	144,4	98,1
Csirkecomb, csontos	tonna	637,0	607,4	696,8	109,4	114,7
	HUF/kg	697,0	916,7	862,4	123,7	94,1
Csirkemellfilé	tonna	808,8	729,6	755,1	93,4	103,5
	HUF/kg	1 560,0	2 001,3	1 891,4	121,2	94,5
Csirkemell, csontos	tonna	58,7	31,9	44,8	76,3	140,4
	HUF/kg	1 146,4	1 356,0	1 370,0	119,5	101,0
Csirkemell (Összesen)	tonna	867,5	761,5	799,9	92,2	105,1
	HUF/kg	1 532,0	1 974,3	1 862,2	121,6	94,3
Csirkemáj, szívvel	tonna	42,2	44,7	48,3	114,5	108,2
	HUF/kg	677,5	957,1	925,9	136,7	96,7

Forrás: AKI PÁIR

2. táblázat: **A vágópulyka termelői ára és a friss pulykahúsok feldolgozó értékesítési ára Magyarországon**

Megnevezés	Mértékegység	2022. 10. hét	2023. 9. hét	2023. 10. hét	2023. 10. hét/ 2022. 10. hét (százalék)	2023. 10. hét/ 2023. 9. hét (százalék)
Vágópulyka	tonna	2 133,6	1 072,8	1 034,5	48,5	96,4
	HUF/kg	476,9	704,5	710,2	148,9	100,8
Pulykacomb alsó, csontos	tonna	12,7	18,3	18,8	148,6	102,7
	HUF/kg	478,8	696,0	715,1	149,3	102,7
Pulykacomb felső, csontos	tonna	24,5	13,6	11,7	47,5	85,9
	HUF/kg	1 115,7	1 728,4	1 741,4	156,1	100,8
Pulykamellfilé	tonna	123,2	100,0	98,9	80,2	98,8
	HUF/kg	1 662,6	2 305,4	2 292,6	137,9	99,5

Forrás: AKI PÁIR

3. táblázat: **A friss 65%-os egész csirke és a csirkemellfilé kiskereskedelmi beszerzési ára Magyarországon**

Megnevezés		2022. 10. hét	2023. 9. hét	2023. 10. hét	2023. 10. hét/ 2022. 10. hét (százalék)	2023. 10. hét/ 2023. 9. hét (százalék)	
65%-os egész csirke	lédig	Mennyiség [tonna]	14,2	18,9	30,1	212,5	159,5
		Ár [HUF/kg]	683,0	836,3	859,1	125,8	102,7
	zsugortasakos	Mennyiség [tonna]	53,9	51,2	58,7	108,9	114,8
		Ár [HUF/kg]	645,6	924,9	924,8	143,2	100,0
Csirkemell- filé	lédig	Mennyiség [tonna]	168,9	159,2	170,9	101,2	107,4
		Ár [HUF/kg]	1 519,5	1 760,1	1 764,5	116,1	100,3
	vákuumos	Mennyiség [tonna]	187,9	352,6	375,2	199,7	106,4
		Ár [HUF/kg]	1 517,0	2 122,6	2 109,4	139,1	99,4

Forrás: AKI PÁIR

4. táblázat: **A vágócsirke élőszűlyos termelői ára néhány európai uniós tagországban**

Mértékegység	Franciaország ^{a)}		Csehország ^{b)}		Szlovákia ^{c)}		Németország ^{d)}	
	ár	hónap	ár	hónap	ár	hét	ár	hét
HUF/kg élőszűly	492	I.	494	I.	428	8.	518	11.
Mértékegység	Olaszország ^{e)}		Lengyelország ^{f)}		Magyarország ^{g)}			
	ár	hét	ár	hét	ár	hét		
HUF/kg élőszűly	533	11.	474	10.	518	10.		

^{a)} Nincs szabvány.^{b)} Élőszűly 1,8 kg.^{c)} Élőszűly 1,85 kg.^{d)} Észak-Rajna-Vesztfália tartomány. Élőszűly 1,5 kg.^{e)} Nagybani piacok, nincs szabvány.^{f)} Élőszűly legalább 1,2 kg.^{g)} Élőszűly legalább 1,2 kg.

Megjegyzés: Átszámítva az MNB hivatalos középárfolyamán.

Forrás: Agreste, SZIF, Landwirtschaftskammer Nordrhein-Westfalen, PPA-ATIS, ISMEA, MRIRW ZSRIR, AKI PÁIR

5. táblázat: **Az egész csirke (65 százalékos) feldolgozó értékesítési ára az Európai Unióban**

EUR/100 kg

	2022. 10. hét	2023. 9. hét	2023. 10. hét	2023. 10. hét/ 2022. 10. hét (százalék)	2023. 10. hét/ 2023. 9. hét (százalék)
Magyarország	175,64	263,27	248,6	141,5	94,4
Belgium	218,25	239,47	–	–	–
Bulgária	194,27	217,38	218,99	112,7	100,7
Csehország	186,77	259,03	256,57	137,4	99,0
Dánia	–	–	–	–	–
Németország	339,00	402,00	402,00	118,6	100,0
Észtország	–	–	–	–	–
Görögország	221,40	–	–	–	–
Spanyolország	189,36	204,20	204,20	107,8	100,0
Franciaország	235,00	300,00	300,00	127,7	100,0
Horvátország	203,15	254,00	256,00	126,0	100,8
Írország	220,19	255,7	255,7	116,1	100,0
Olaszország	349,00	289,00	289,00	82,8	100,0
Ciprus	234,66	232,43	248,31	105,8	106,8
Lettország	–	–	–	–	–
Litvánia	188,21	225,28	226,90	120,6	100,7
Luxemburg	–	–	–	–	–
Málta	283,33	–	–	–	–
Hollandia	174,00	174,0	174,0	100,0	100,0
Ausztria	302,83	369,15	374,93	123,8	101,6
Lengyelország	189,04	–	–	–	–
Portugália	210,50	222,50	230,00	109,3	103,4
Románia	176,77	209,18	210,15	118,9	100,5
Szlovénia	267,38	315,35	316,13	118,2	100,2
Szlovákia	206,01	248,53	252,32	122,5	101,5
Finnország	319,31	337,41	338,76	106,1	100,4
Svédország	275,30	313,31	–	–	–
EU	234,43	261,00	261,23	111,4	100,1

Forrás: Európai Bizottság, AKI PÁIR

6. táblázat: **Magyarország baromfihús-külkereskedelme**

			Export			Import		
	Megnevezés	Mérték-egység	2021. I-XII.	2022. I-XII.	2022. I-XII./ 2021. I-XII. (százalék)	2021. I-XII.	2022. I-XII.	2022. I-XII./ 2021. I-XII. (százalék)
Baromfihús ^{a)}	Mennyiség	tonna	257 046	213 873	83,2	68 071	79 378	116,6
	Érték	millió forint	207 164	255 397	123,3	44 958	74 431	165,6

^{a)} 0207 Baromfi élelmezési célra alkalmas húsa, vágási mellékterméke és belseje frissen, hűtve vagy fagyasztva.

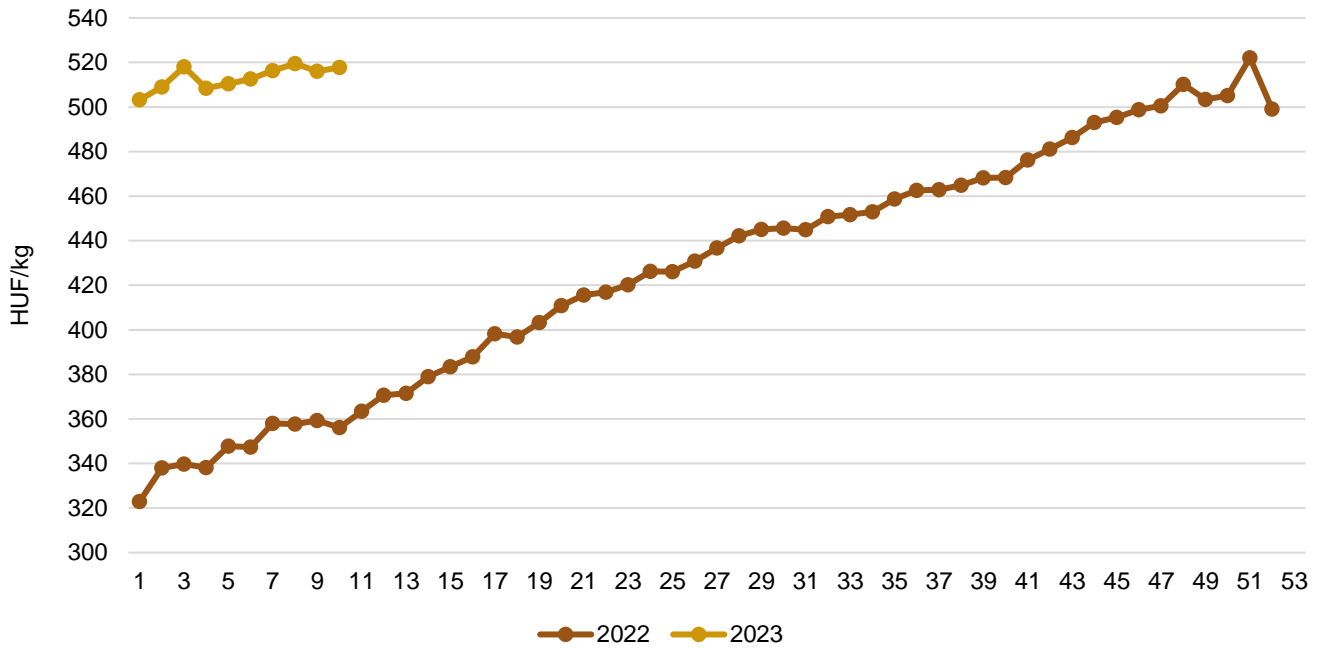
Forrás: KSH

7. táblázat: **A brojlertáp ára Magyarországon**

Megnevezés	Mérték-egység	2022. február	2022. január	2023. február	2023. február/ 2022. február (százalék)	2023. február/ 2023. január (százalék)
Indítótáp (0–3. hét)	tonna	1 208	1 143	1 525	126,3	133,4
	HUF/tonna	141 421	181 334	188 876	133,6	104,2
Nevelőtáp (3–6. hét)	tonna	3 212	3 042	2 799	87,1	92,0
	HUF/tonna	133 349	174 263	170 207	127,6	97,7
Befejezőtáp (6–7. hét)	tonna	3 942	4 292	3 315	84,1	77,3
	HUF/tonna	123 908	163 355	150 388	121,4	92,1

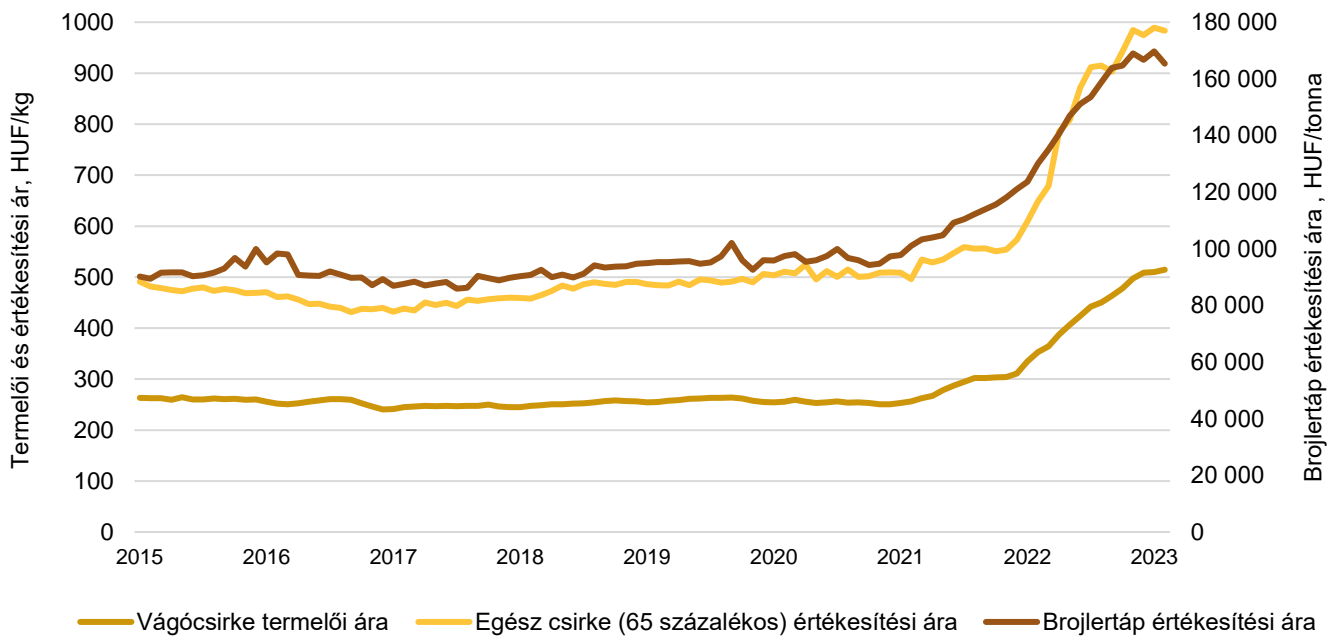
Forrás: AKI PÁIR

1. ábra: A vágócsirke heti termelői ára Magyarországon (2022–2023)



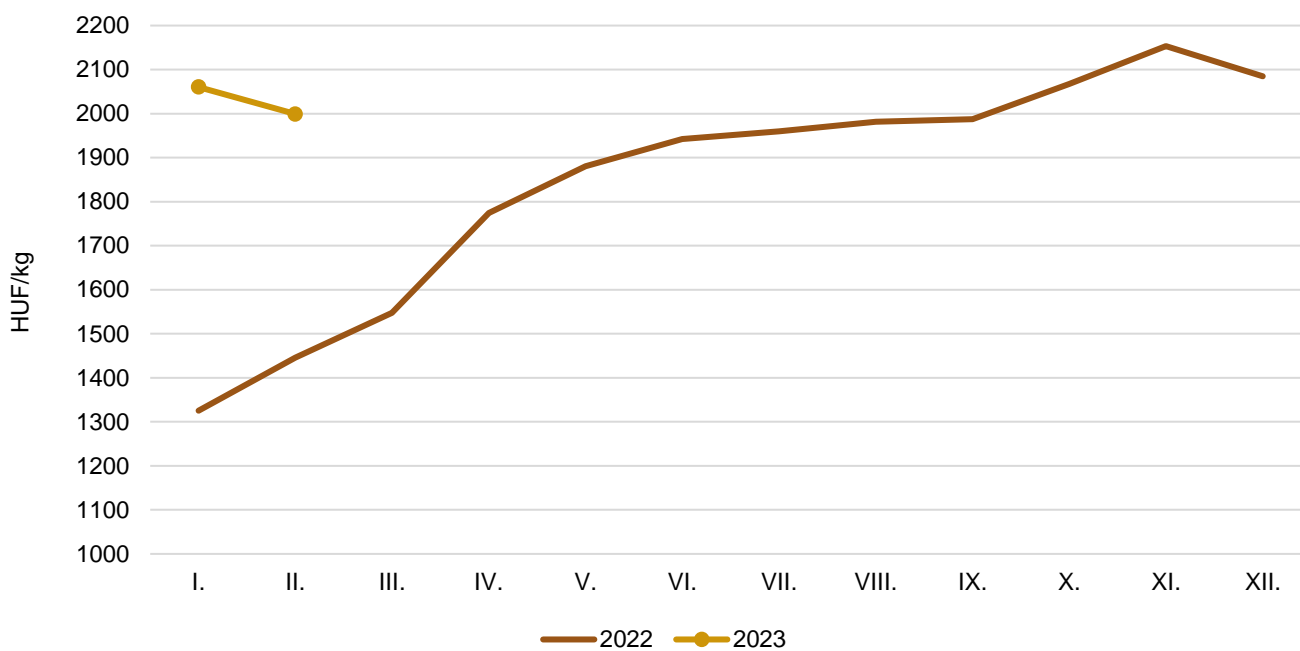
Forrás: AKI PÁIR

2. ábra: A vágócsirke-termékpálya árainak alakulása Magyarországon (2015–2023)



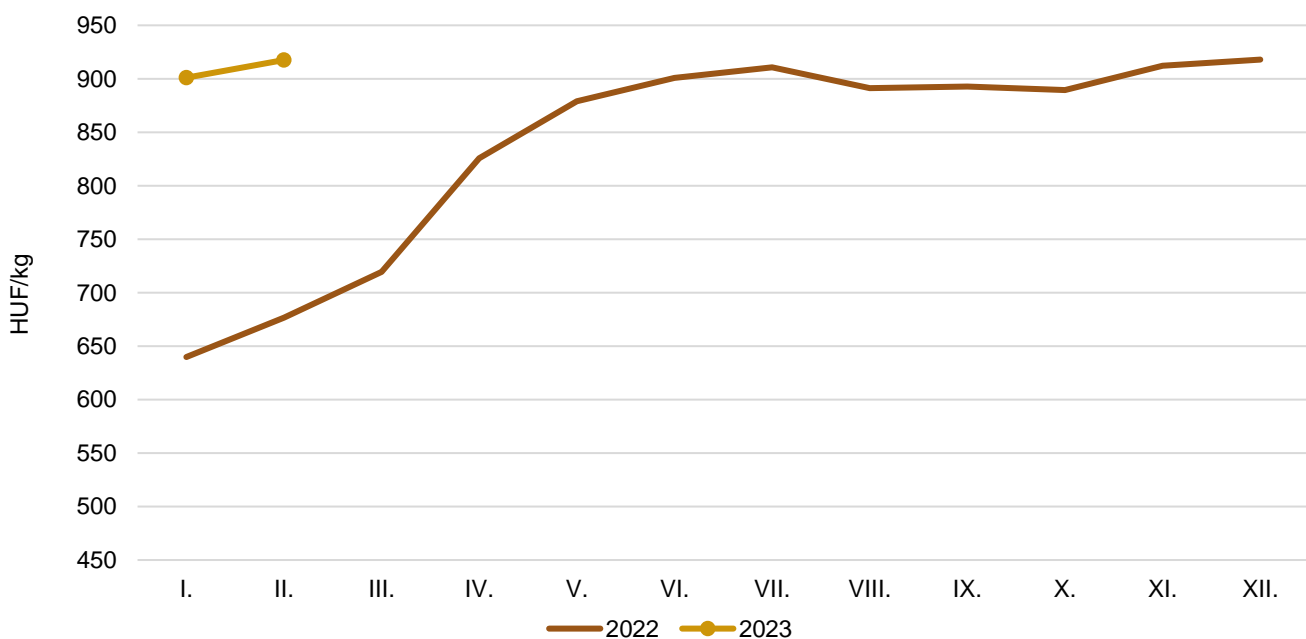
Forrás: AKI PÁIR

3. ábra: **A csirkemell havi feldolgozó értékesítési ára Magyarországon (2022–2023)**



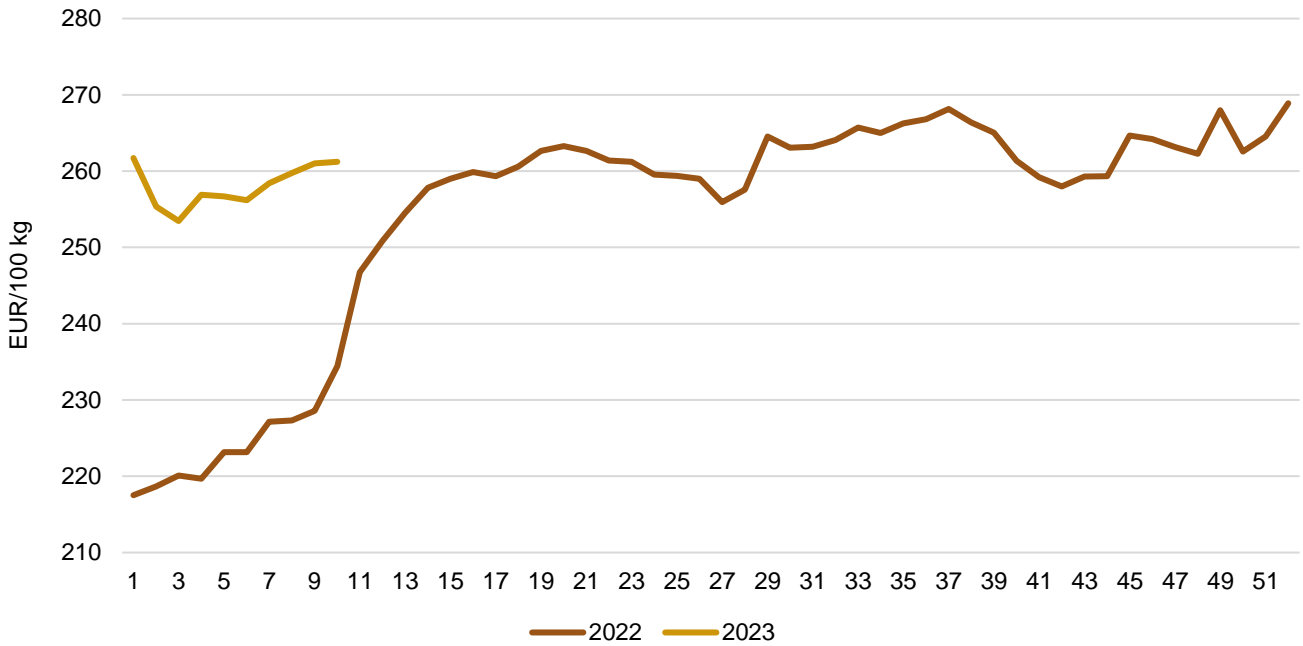
Forrás: AKI PÁIR

4. ábra: **A csirkecomb havi feldolgozó értékesítési ára Magyarországon (2022–2023)**



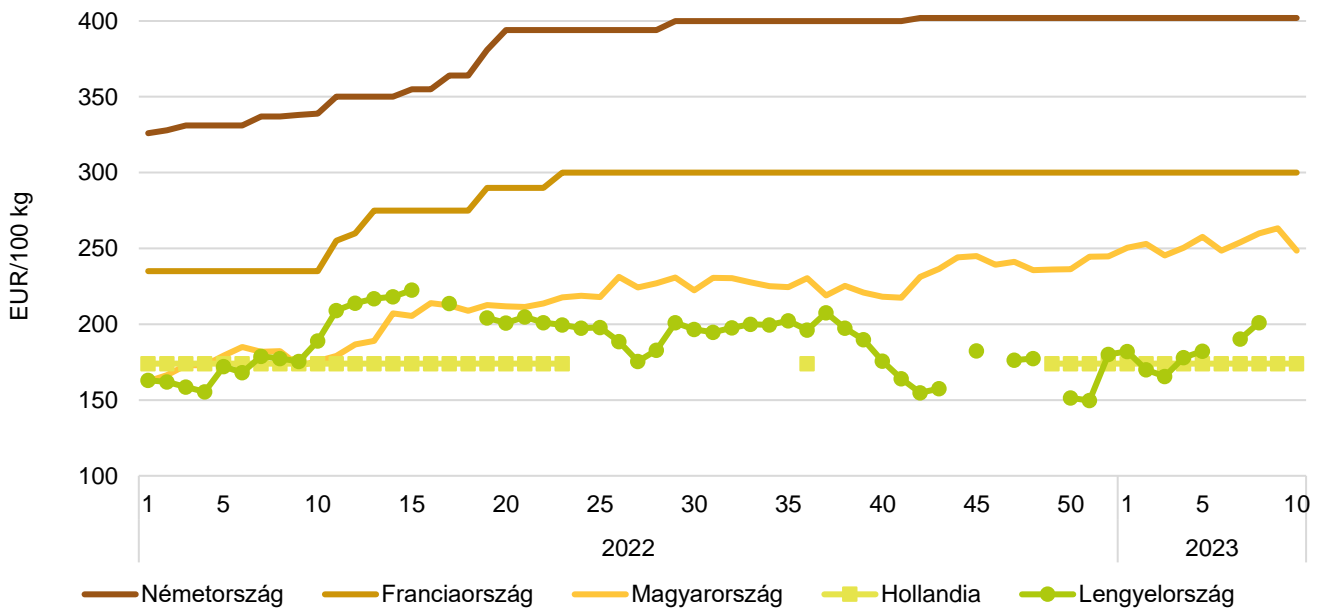
Forrás: AKI PÁIR

5. ábra: **Az egész csirke (65 százalékos) heti értékesítési ára az Európai Unióban (2022–2023)**



Forrás: Európai Bizottság

6. ábra: **Az egész csirke (65 százalékos) heti értékesítési ára néhány uniós tagországban (2022–2023)**



Forrás: Európai Bizottság, AKI PÁIR

8. táblázat: **A ketreces tartásból származó tojás csomagolóhelyi értékesítési ára Magyarországon**

Megnevezés		Mértékegység	2022. 10. hét	2023. 9. hét	2023. 10. hét	2023. 10. hét/ 2022. 10. hét (százalék)	2023. 10. hét/ 2023. 9. hét (százalék)
Dobozos (10 darabos)	M	darab	3 090 366	3 503 562	2 478 943	80,2	70,8
		HUF/darab	34,86	66,71	70,02	200,9	105,0
	L	darab	827 920	525 619	323 860	39,1	61,6
		HUF/darab	40,41	79,28	78,84	195,1	99,4
	M+L	darab	3 918 286	4 029 181	2 802 803	71,5	69,6
		HUF/darab	36,03	68,35	71,04	197,2	103,9
Tálcás (30 darabos)	M	darab	3 124 540	3 399 809	3 282 196	105,1	96,5
		HUF/darab	31,72	62,75	64,05	201,9	102,1
	L	darab	2 504 480	1 965 738	1 554 450	62,1	79,1
		HUF/darab	33,54	63,88	65,02	193,8	101,8
	M+L	darab	5 629 020	5 365 547	4 836 646	85,9	90,1
		HUF/darab	32,53	63,16	64,36	197,9	101,9
Összesen	M	darab	6 214 906	6 903 371	5 761 139	92,7	83,5
		HUF/darab	33,28	64,76	66,62	200,2	102,9
	L	darab	3 332 400	2 491 357	1 878 310	56,4	75,4
		HUF/darab	35,25	67,13	67,40	191,2	100,4
	M+L	darab	9 547 306	9 394 728	7 639 449	80,0	81,3
		HUF/darab	33,97	65,39	66,81	196,7	102,2

Forrás: AKI PÁIR

9. táblázat: **A mélyalmos tartásból származó tojás csomagolóhelyi értékesítési ára Magyarországon**

Megnevezés		Mértékegység	2022. 10. hét	2023. 9. hét	2023. 10. hét	2023. 10. hét/ 2022. 10. hét (százalék)	2023. 10. hét/ 2023. 9. hét (százalék)
Dobozos (10 darabos)	M	darab	1 151 210	573 040
		HUF/darab	34,06	65,38
	L	darab	763 720	672 960
		HUF/darab	38,71	80,64
	M+L	darab	1 914 930	1 246 000
		HUF/darab	35,92	73,62
Tálcás (30 darabos)	M	darab	146 220
		HUF/darab	36,77
	L	darab
		HUF/darab
	M+L	darab	148 410
		HUF/darab	36,83
Összesen	M	darab	1 297 430	673 840
		HUF/darab	34,37	67,51
	L	darab	765 910	686 304
		HUF/darab	38,72	80,68
	M+L	darab	2 063 340	1 360 144
		HUF/darab	35,98	74,15

... = Adatvédelmi korlátok miatt nem közölhető adat

Forrás: AKI PÁIR

10. táblázat: **Az L méretosztályú étkezési tojás csomagolóhelyi értékesítési ára néhány európai uniós tagországban**

Mértékegység	Szlovákia		Magyarország		Lengyelország		Olaszország	
	ár	hét	ár	hét	ár	hét	ár	hét
HUF/100 darab	6268	8.	6740	10.	6372	8.	6735	11.

Megjegyzés: Átszámítva az MNB hivatalos középárfolyamán.

Forrás: PPA...ATIS, AKI PÁIR, MRIRW ZSRIR, ISMEA

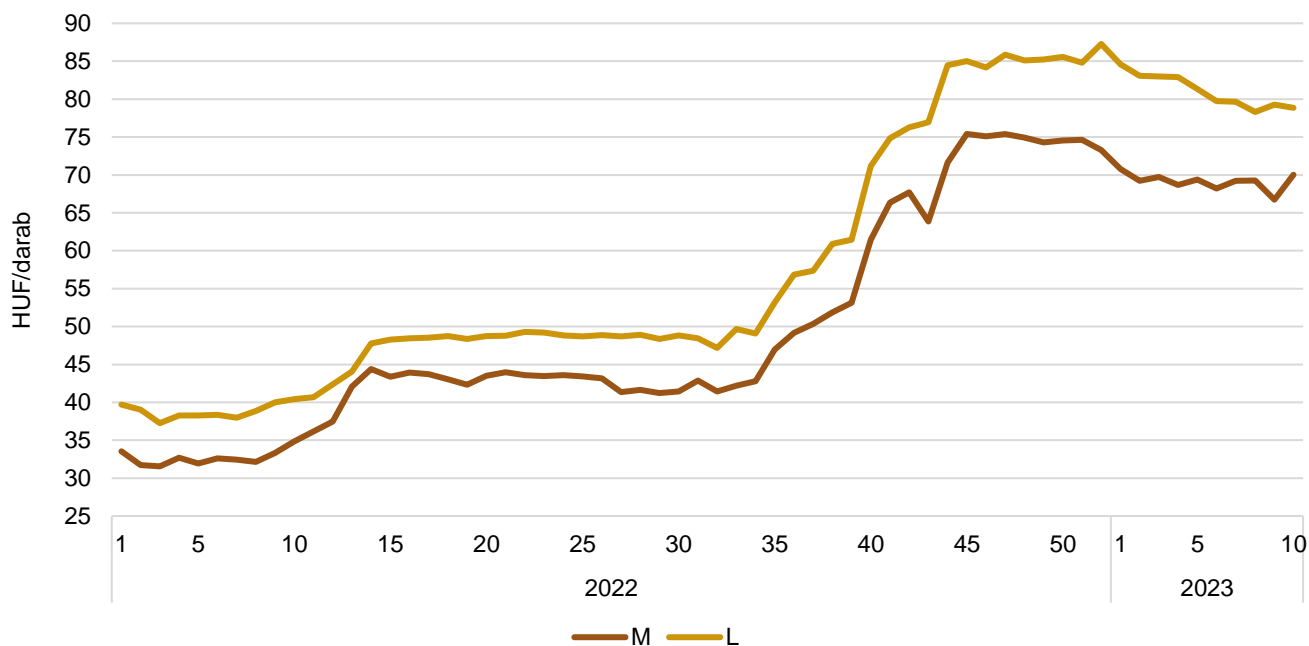
11. táblázat: **Az étkezési tojás (M+L) csomagolóhelyi értékesítési ára az Európai Unióban**

EUR/100 kg

	2022. 10. hét	2023. 9. hét	2023. 10. hét	2023. 10. hét/ 2022. 10. hét (százalék)	2023. 10. hét/ 2023. 9. hét (százalék)
Magyarország	143,68	285,45	281,72	196,1	98,7
Belgium	163,86	274,27	288,2	175,9	105,1
Bulgária	143,14	236,60	240,77	168,2	101,8
Csehország	128,29	256,54	247,44	192,9	96,5
Dánia	–	–	–	–	–
Németország	147,19	265,69	269,62	183,2	101,5
Észtország	150,51	228,97	228,83	152,0	99,9
Görögország	161,60	–	–	–	–
Spanyolország	142,23	241,48	246,12	173,0	101,9
Franciaország	163,67	269,41	273,40	167,0	101,5
Horvátország	156,88	294,02	295,33	188,3	100,4
Írország	143,85	224,00	231,3	160,8	103,3
Olaszország	221,43	–	–	–	–
Ciprus	170,09	172,91	172,91	101,7	100,0
Lettország	124,19	216,68	224,01	180,4	103,4
Litvánia	124,41	196,57	196,78	158,2	100,1
Luxemburg	–	–	–	–	–
Málta	192,62	–	–	–	–
Hollandia	158,00	286,00	288,00	182,3	100,7
Ausztria	206,93	271,15	271,57	131,2	100,2
Lengyelország	155,51	274,84	273,80	176,1	99,6
Portugália	163,58	255,73	255,73	156,3	100,0
Románia	117,23	191,87	193,89	165,4	101,1
Szlovénia	154,16	207,87	214,42	139,1	103,2
Szlovákia	133,18	244,41	241,49	181,3	98,8
Finnország	149,16	208,99	208,83	140,0	99,9
Svédország	187,78	252,11	–	–	–
EU	160,50	258,19	260,35	162,2	100,8

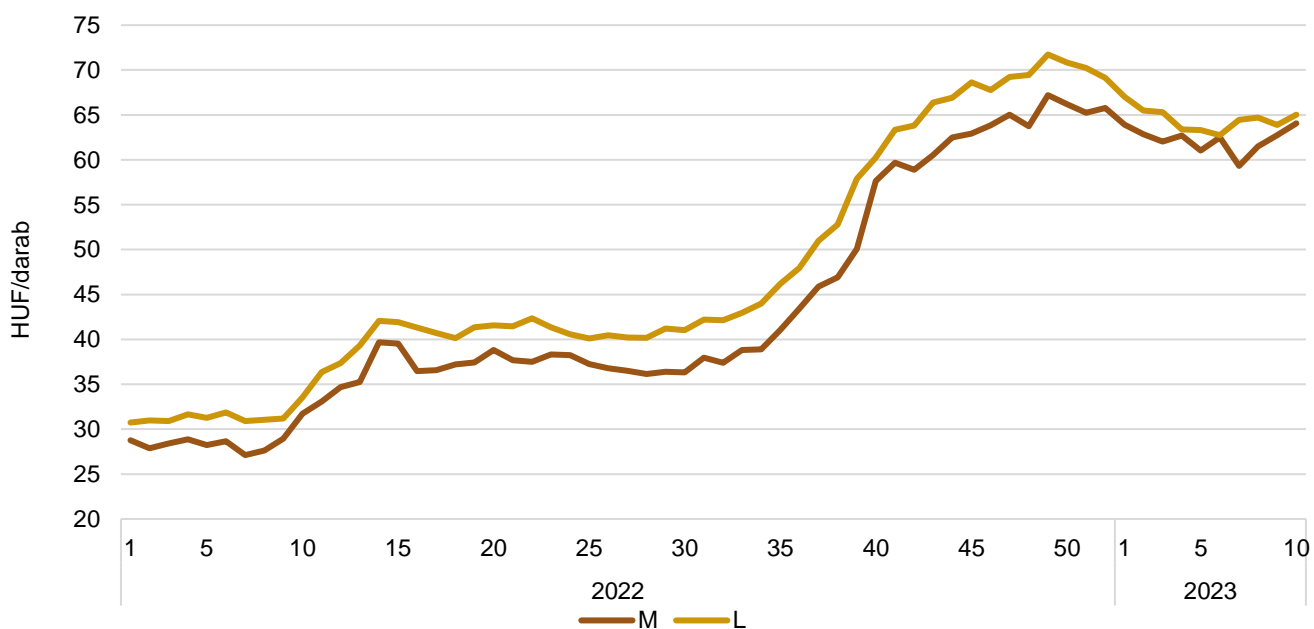
Forrás: Európai Bizottság, AKI PÁIR

7. ábra: **A ketreces tartásból származó dobozos tojás heti csomagolóhelyi értékesítési ára Magyarországon (2022–2023)**

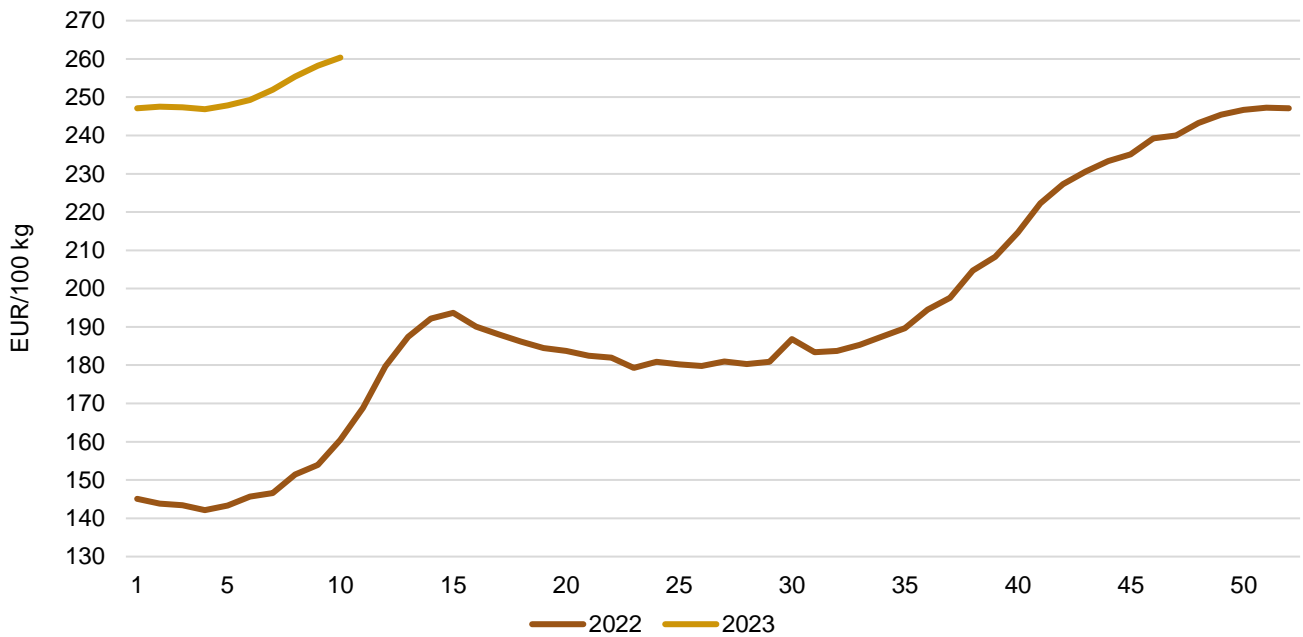


Forrás: AKI PÁIR

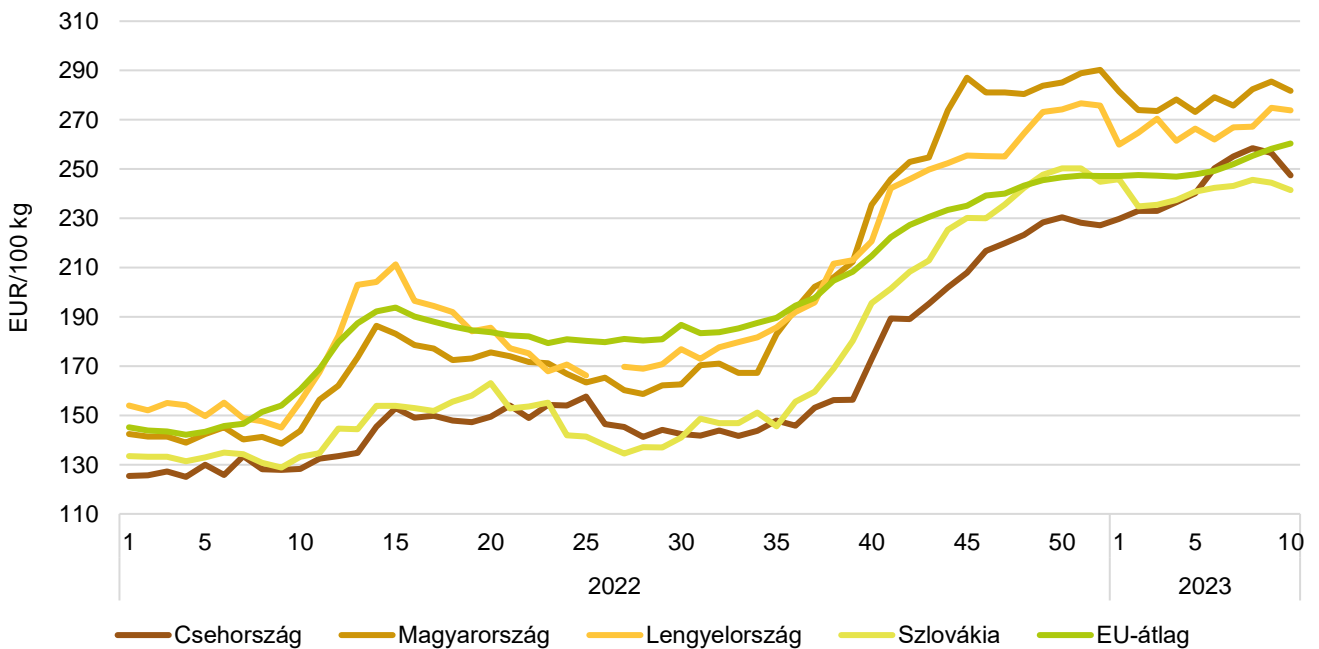
8. ábra: **A ketreces tartásból származó tálcás tojás heti csomagolóhelyi értékesítési ára Magyarországon (2022–2023)**



Forrás: AKI PÁIR

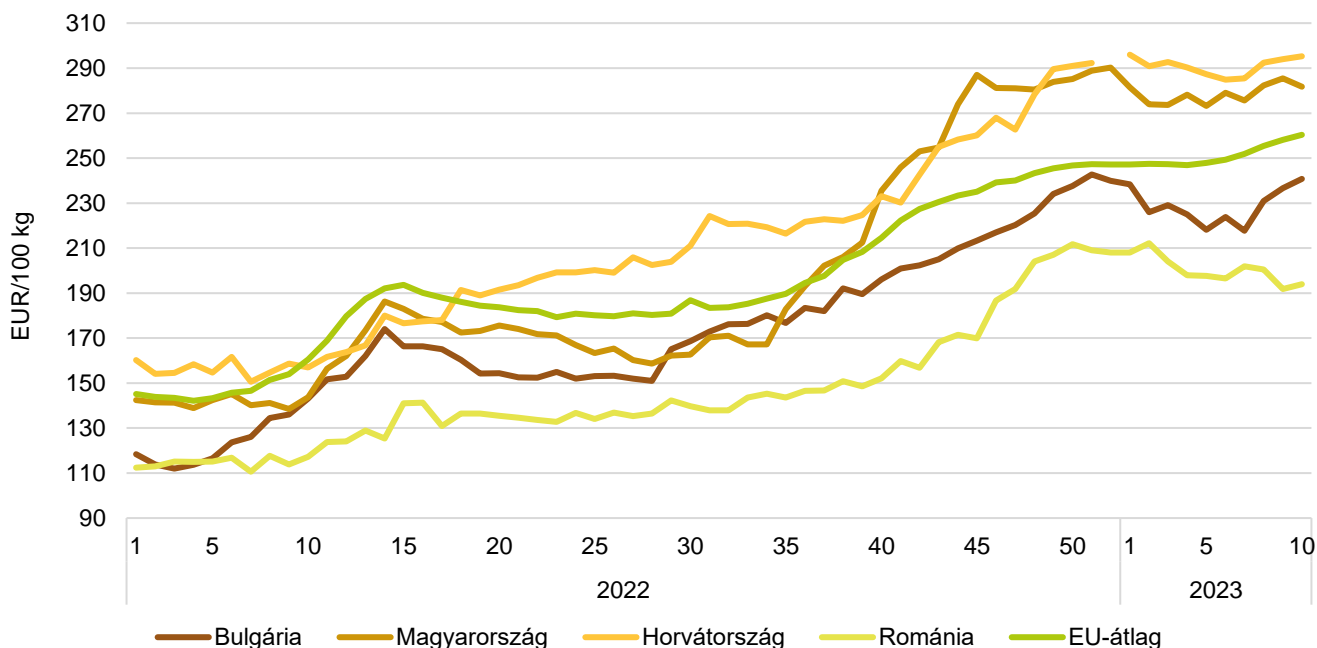
9. ábra: **Az étkezési tojás (M+L) heti csomagolóhelyi értékesítési ára az Európai Unióban (2022–2023)**

Forrás: Európai Bizottság

10. ábra: **Az étkezési tojás (M+L) heti csomagolóhelyi értékesítési ára néhány uniós tagországban I. (2022–2023)**

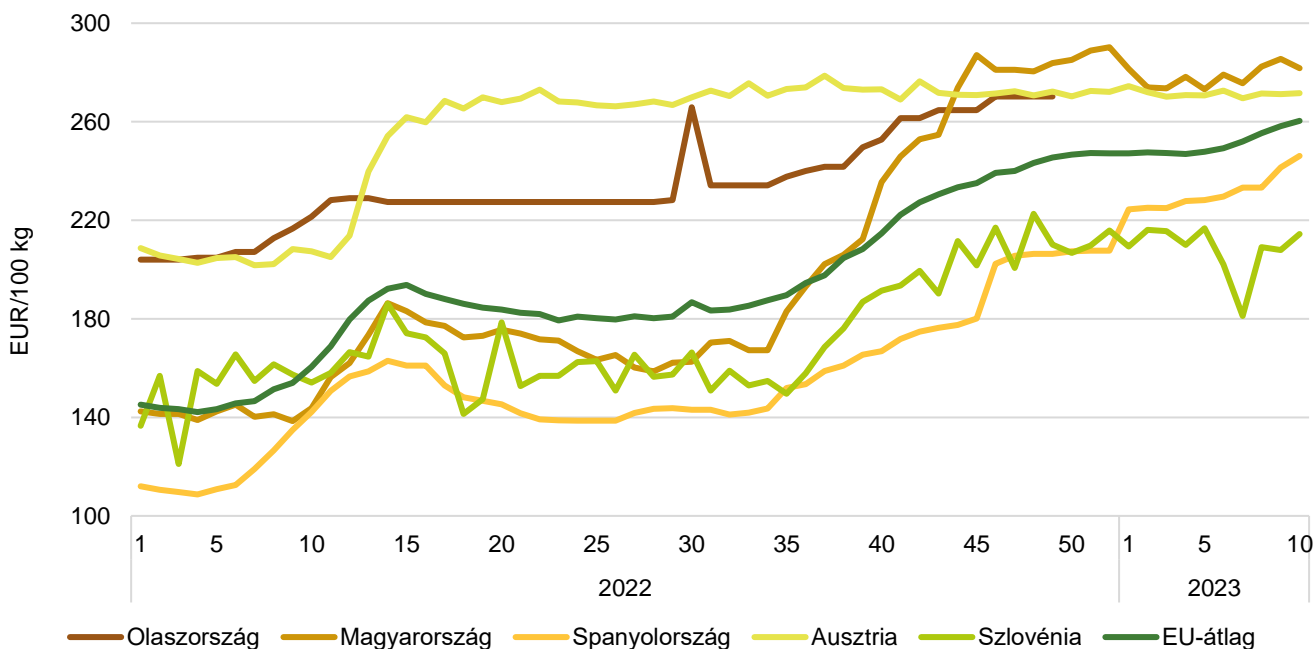
Forrás: Európai Bizottság, AKI PÁIR

11. ábra: **Az étkezési tojás (M+L) heti csomagolóhelyi értékesítési ára néhány uniós tagországban II. (2022–2023)**



Forrás: Európai Bizottság, AKI PÁIR

12. ábra: **Az étkezési tojás (M+L) heti csomagolóhelyi értékesítési ára néhány uniós tagországban III. (2022–2023)**

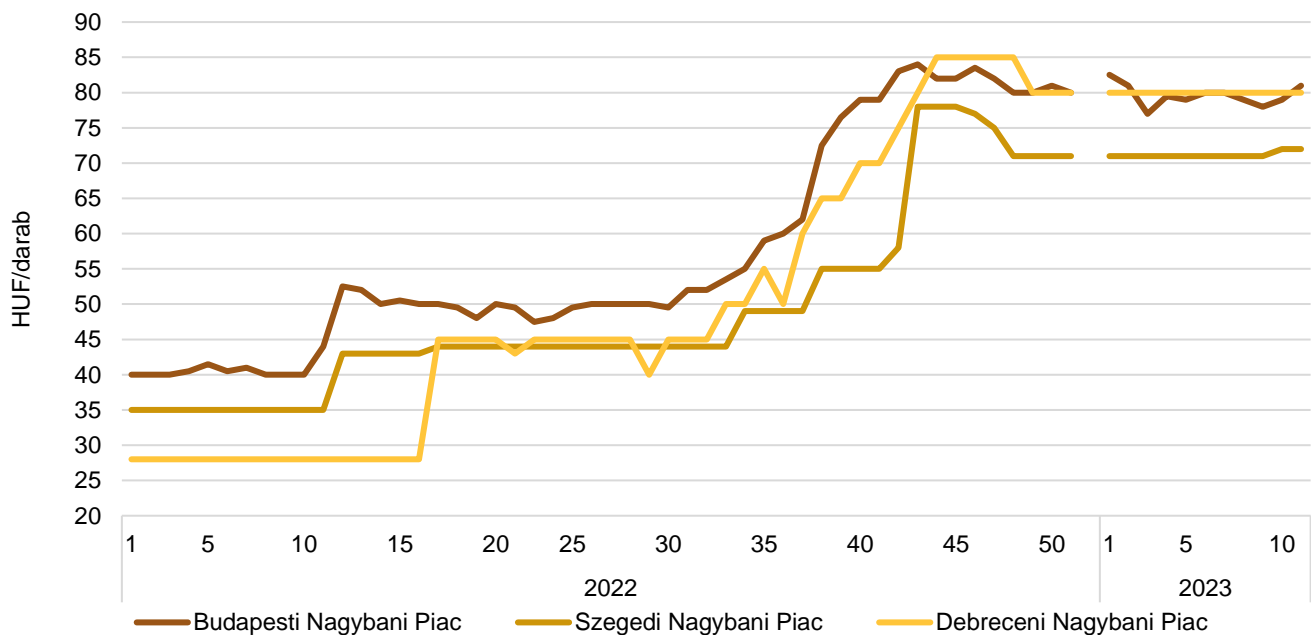


Forrás: Európai Bizottság, AKI PÁIR

12. táblázat: **A tojás bruttó leggyakoribb ára a nagybani és fogyasztói piacokon**

	HUF/darab				
	2022. 11. hét	2023. 10. hét	2023. 11. hét	2023. 11. hét/ 2022. 11. hét (százalék)	2023. 11. hét/ 2023. 10. hét (százalék)
Budapesti Nagybani Piac	44	79	81	184,1	102,5
Szegedi Nagybani Piac	35	72	72	205,7	100,0
Debreceni Nagybani Piac	28	80	80	285,7	100,0
Budapesti Fehérvári úti Fogyasztói Piac	50	85	85	170,0	100,0
Budapesti Vámház körúti Fogyasztói Piac	45	85	85	188,9	100,0
Szegedi Fogyasztói Piac	50	80	80	160,0	100,0
Debreceni Fogyasztói Piac	50	80	80	160,0	100,0

Forrás: AKI PÁIR

13. ábra: **A tojás bruttó leggyakoribb ára a nagybani piacokon (2022–2023)**

Forrás: AKI PÁIR

Nemzetközi előrevetítések

13. táblázat: **A világ csirkehústermelése (2019–2023)**

ezer tonna

	2019	2020	2021	2022	2023 ^{a)}	2022/2021 (százalék)	2023/2022 (százalék)
USA	19 941	20 255	20 391	21 005	21 284	103,0	101,3
Brazília	13 690	13 880	14 500	14 250	14 745	98,3	103,5
Kína	13 800	14 600	14 700	14 300	14 300	97,3	100,0
Európai Unió	10 836	11 030	10 860	10 920	10 970	100,6	100,5
Mexikó	3 600	3 725	3 815	3 940	4060	103,3	103,0
Thaiföld	3 300	3 250	3 220	3 300	3430	102,5	103,9
Egyéb	32 142	32 517	33 024	33 371	34 153	101,1	102,3
Összesen	97 309	99 257	100 510	101 086	102 942	100,6	101,8

^{a)} Előrevetítés.
Forrás: USDA

14. táblázat: **A világ csirkehúsfogyasztása (2019–2023)**

ezer tonna

	2019	2020	2021	2022	2023 ^{a)}	2022/2021 (százalék)	2023/2022 (százalék)
USA	16 702	16 994	17 164	17 706	18 048	103,2	101,9
Kína	13 952	15 211	15 031	14 415	14 365	95,9	99,7
Brazília	9 756	10 010	10 280	9 810	10 190	95,4	103,9
Európai Unió	9 458	9 653	9 668	9 890	9 935	102,3	100,5
Mexikó	4 469	4 560	4 725	4 842	4 962	102,5	102,5
Japán	2 789	2 757	2 848	2 881	2 885	101,2	100,1
Thaiföld	2 389	2 299	2 280	2 295	2 385	100,7	103,9
Egyesült Királyság	2 142	2 068	2 173	2 445	2 325	112,5	95,1
Fülöp-szigetek	1 816	1 641	1 780	1 795	1 840	100,8	102,5
Egyéb	31 183	31 567	32 131	32 569	33 413	101,4	102,6
Összesen	94 656	96 760	98 080	98 648	100 348	100,6	101,7

^{a)} Előrevetítés.
Forrás: USDA

15. táblázat: **A világ csirkehúsimportja (2019–2023)**

ezer tonna

	2019	2020	2021	2022	2023 ^{a)}	2022/2021 (százalék)	2023/2022 (százalék)
Japán	1 076	1 005	1 077	1 105	1 110	102,6	100,5
Mexikó	875	842	917	915	915	99,8	100,0
Egyesült Királyság	792	732	689	900	850	130,6	94,4
Európai Unió	770	660	646	750	765	116,1	102,0
Szaúd-Arábia	601	618	615	615	640	100,0	104,1
Kína	580	999	788	645	620	81,9	96,1
Irak	494	468	388	475	500	122,4	105,3
Fülöp-szigetek	366	336	437	495	480	113,3	97,0
Dél-afrikai Köztársaság	485	434	371	325	350	87,6	107,7
USA	61	66	72	84	84	116,7	100,0
Egyéb	4 364	4 428	4 834	4 854	5 084	100,4	104,7
Összesen	10 464	10 588	10 834	11 163	11 398	103,0	102,1

^{a)} Előrevetítés.
Forrás: USDA

16. táblázat: **A világ csirkehúsexportja (2019–2023)**

ezer tonna

	2019	2020	2021	2022	2023 ^{a)}	2022/2021 (százalék)	2023/2022 (százalék)
Brazília	3 939	3 875	4 225	4 445	4 560	105,2	102,6
USA	3 259	3 376	3 356	3 317	3 329	98,8	100,4
Európai Unió	2 148	2 037	1 838	1 780	1 800	96,8	101,1
Thaiföld	961	941	907	1 035	1 045	114,1	101,0
Kína	428	388	457	530	555	116,0	104,7
Egyesült Királyság	376	443	357	280	350	78,4	125,0
Kanada	124	129	133	110	115	82,7	104,5
Egyéb	1 865	1 927	2 015	2 057	2 241	102,1	108,9
Összesen	13 100	13 116	13 288	13 554	13 995	102,0	103,3

^{a)} Előrevetítés.
Forrás: USDA

17. táblázat: **Az Európai Unió baromfihúsiparának kilátásai rövid távon (2018–2023)**

ezer tonna

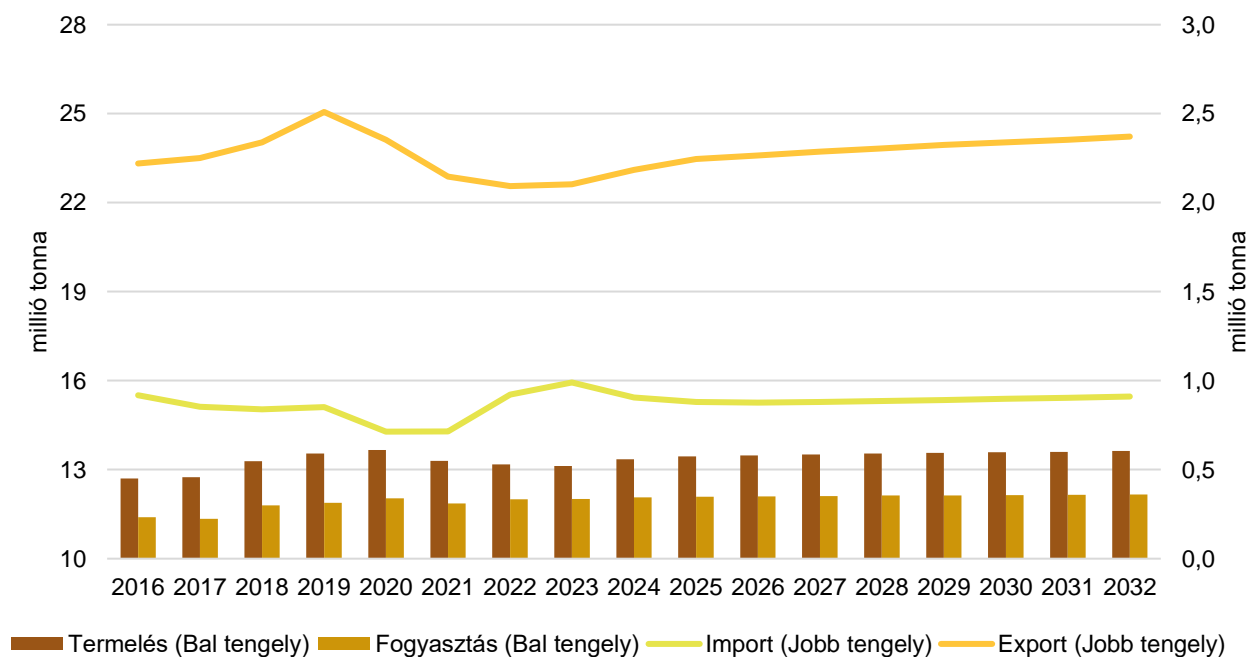
	2018	2019	2020	2021	2022 ^{a)}	2023 ^{b)}	2022/2021 (százalék)	2023/2022 (százalék)
Bruttó termelés	13 300	13 549	13 673	13 304	13 177	13 125	99,0	99,6
Import	836	848	710	711	917	988	129,0	107,7
Export	2 326	2 499	2 345	2 134	2 087	2 093	97,8	100,3
Összes fogyasztás	11 800	11 891	12 034	11 872	12 005	12 017	101,1	100,1
Egy főre vetített fogyasztás (kg)	23,3	23,4	23,7	23,4	23,4	23,3	100,0	99,6
Önellátottság (százalék)	113	114	114	112	110	109	98,2	99,1

^{a)} Becslés.

^{b)} Előrevetítés.

Forrás: Európai Bizottság

14. ábra: **Az Európai Unió baromfihúsiparának kilátásai középtávon (2016–2032)**



Forrás: Európai Bizottság

