

AGRÁRPIACI JELENTÉSEK

GABONA ÉS IPARI NÖVÉNYEK

XXVI. évfolyam • 5. szám • 2023

GABONA ÉS IPARI NÖVÉNYEK
XXVI. évfolyam • 5. szám • 2023

2023. március 14.

Megjelenik kéthetente

Felelős szerkesztő
Dr. Stummer Ildikó

Szerzők
Pásztor Zsuzsanna
pasztor.zsuzsanna@aki.gov.hu



1093 Budapest, Zsil utca 3–5.
Telefon: +36 1 217 1011
Fax: +36 1 217 8111
www.aki.gov.hu
aki@aki.gov.hu

A kiadvány az Agrárközgazdasági Intézet
által üzemeltetett Piaci Árinformációs Rendszer
adatai alapján készül.



Friss adatokért kérjük látogasson el a
[PÁIR lekérdezhető adatok](#) felületre.

ISSN 1418 2130

A kiadványokkal kapcsolatban részletes
felvilágosítást ad:
Publikációs Csoport – publikacio@aki.gov.hu

Tartalomjegyzék

Összefoglaló _____	3
Summary _____	3
Gabonapiaci jelentés _____	4
Búza _____	4
Kukorica _____	4
A gabonafélék jegyzése _____	5
Gabonapiaci információk _____	8
Olajnövénypiaci jelentés _____	14
Szójabab _____	14
Repcemag _____	14
Napraforgómag _____	14
Az olajmagok és származékaik jegyzése _____	15
Olajmagpiaci információk _____	18



Összefoglaló

Az AKI PÁIR adatai szerint Magyarországon az étkezési búza áfa és szállítási költség nélküli termelői ára 95,3 ezer forint/tonna (–16 százalék az egy évvel korábbihoz képest), a takarmánybúzáé 91,7 ezer forint/tonna (–18 százalék), a takarmánykukoricáé 96,8 ezer forint/tonna (–5 százalék) volt március első hetében.

Ezzel egy időben az ipari napraforgómag termelői ára (magas olajsavtartalmú napraforgómaggal együtt) 190,1 ezer forint/tonna (–26 százalék), a repcemagé 213,6 ezer forint/tonna, a szójababé 193,3 ezer forint/tonna (–21 százalék) volt. A full-fat (extrudált) szóját (30–40 százalék nyersfehérje-, 17–23 százalék nyerszsír- és legfeljebb 12 százalék víztartalmú) 267 ezer forint/tonna (+17 százalék) áfa és szállítási költség nélküli áron értékesítették ugyanekkor.

Summary

According to the data of AKI PÁIR, in Hungary, the producer price of milling wheat (excluding VAT and transport costs) was HUF 95.3 thousand per tonne (–16 per cent compared to a year earlier), of feed wheat was HUF 91.7 thousand per tonne (–18 per cent), of feed maize was HUF 96.8 thousand per tonne (–5 per cent) in the first week of March.

At the same time, the producer price of sunflower seed (with high oleic sunflower seed) was HUF 190.1 thousand per tonne (–26 per cent), of rapeseed was HUF 213.6 thousand per tonne, of soybean was HUF 193.3 thousand per tonne (–21 per cent). Meanwhile, processors' sale price of full-fat (extruded) soybean (30–40 per cent crude protein, 17–23 per cent crude fat and up to 12 per cent water content) was HUF 267 thousand per tonne (+17 per cent) excluding VAT and transport costs.

Gabonapiaci jelentés

Búza

Az USA agrárminisztériuma (*USDA*) márciusi előrejelzésében 789 millió tonnára felfelé módosította a 2022/2023. gazdasági évben várható globális búzatermést. A februári várakozásokhoz képest Kazahsztánban, Ausztráliában, Indiában, Argentínában és Brazíliában is nagyobb termést jeleznek. A globális felhasználás is emelkedhet (793 millió tonnára), Indiában az élelmiszer- és vetőmagcélú, valamint az ipari felhasználás, Kazahsztánban pedig a takarmánycélú felhasználás növekedése miatt. A 2021/2022. évihez képest 3 százalékkal több, 212 millió tonna búza fordulhat meg a világpiacon a 2022/2023. évi szezonban. A Kazahsztánból, Ausztráliából és Brazíliából származó export emelkedése bőven ellensúlyozza Argentína és India alacsonyabb kivitelét. Mindezek eredményeként a világ búzakészletei 267 millió tonnára szűkülhetnek a gazdasági év végére, így folytatódik az évek óta tartó csökkenő tendencia.

Magyarországon az AKI PÁIR adatai szerint átlagosan 95,3 ezer forint/tonna áfa és szállítási költség nélküli termelői áron kereskedtek az étkezési búzával március első hetében. Ez az árszint az egy évvel korábbitól 16 százalékkal maradt el. A takarmánybúza 91,7 ezer forint/tonnáért (–18 százalék) forgott ugyanekkor. A Budapesti Értéktőzsdén (BÉT) az ISCC NUTS II fenntartható takarmánybúza augusztusi és szeptemberi tőzsdei elszámolóára egyaránt 6000 forinttal 91 ezer és 92,5 ezer forint/tonnára csökkent február 27. és március 10. között. A chicagói árutőzsdén (*CME/CBOT*) a búza márciusi jegyzése 240–258 dollár/tonna között alakult a megfigyelt tőzsdénapon. Ezzel egy időben a párizsi árutőzsdén (*Euronext/MATIF*) a termény márciusi jegyzése 262 euró/tonnáig ereszkedett.

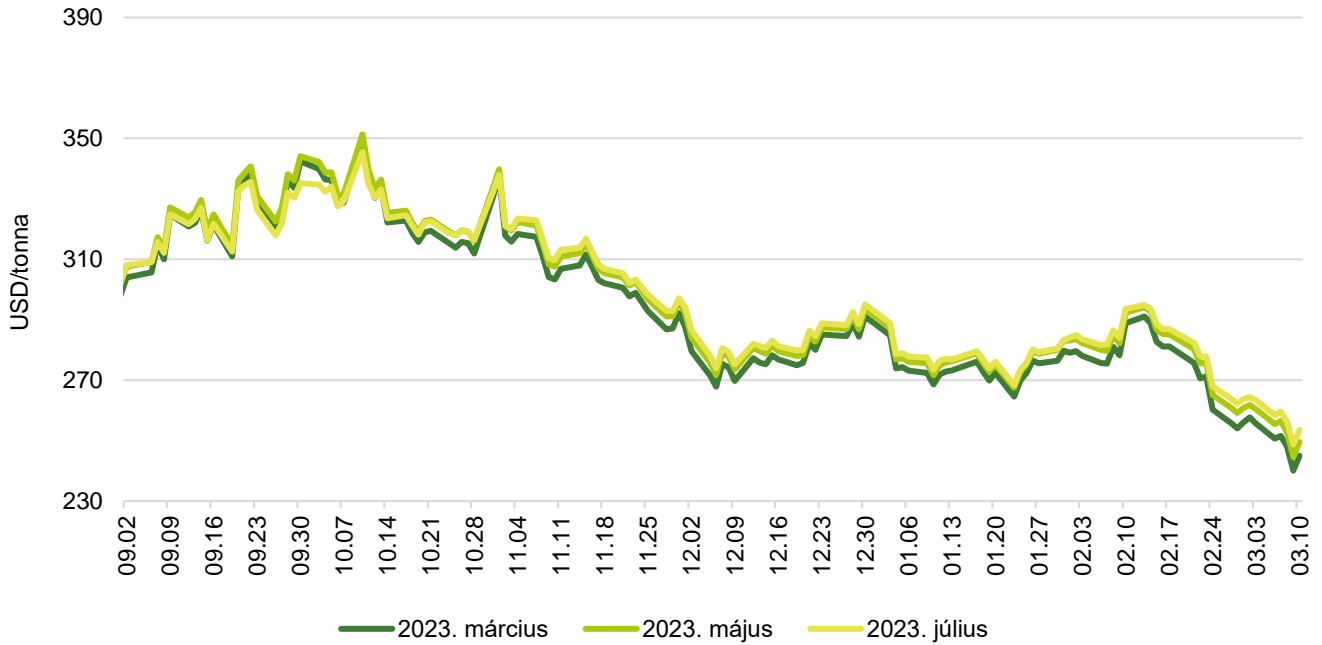
Kukorica

Az *USDA* márciusi jelentésében – az argentinai kibocsátás csökkenése miatt – 1148 millió tonnára, lefelé korrigálta a világon várható 2022/2023. gazdasági évi kukoricatermést. A felhasználás 1157 millió tonnára tehető, ami az előző szezonétól 4 százalékkal marad el. A globális kereskedelem 180 millió tonnára csökkenhet. Az Argentínából és az Amerikai Egyesült Államokból származó alacsonyabb exportot csak részben ellensúlyozza Brazília, India és Ukrajna nagyobb kivitele. A 2022/2023. évi szezon végére 296 millió tonna kukorica maradhat a tárolókban, ami a 2021/2022. évi zárókészletnél 3 százalékkal alacsonyabb.

Magyarországon az AKI PÁIR adatai szerint átlagosan 96,8 ezer forint/tonna termelői áron cserélt gazdát a takarmánykukorica március első hetében, ami az egy évvel korábbit csaknem 5 százalékkal múlta alul. A Budapesti Értéktőzsdén az ISCC NUTS II fenntartható takarmánykukorica különböző határidőkre szóló jegyzése február 27. óta 3000–5000 forinttal csökkent: a májusi 101 ezer, a júliusi és a novemberi 99 ezer, a decemberi 101 ezer forint/tonna volt március 10-én. A chicagói árutőzsdén 243–254 dollár/tonna tartományban ingadozott a kukorica márciusi jegyzése február 27. és március 10. között. Ezzel egy időben a párizsi árutőzsdén a termény júniusi tőzsdei elszámolóára 258 euró/tonnáig ereszkedett.

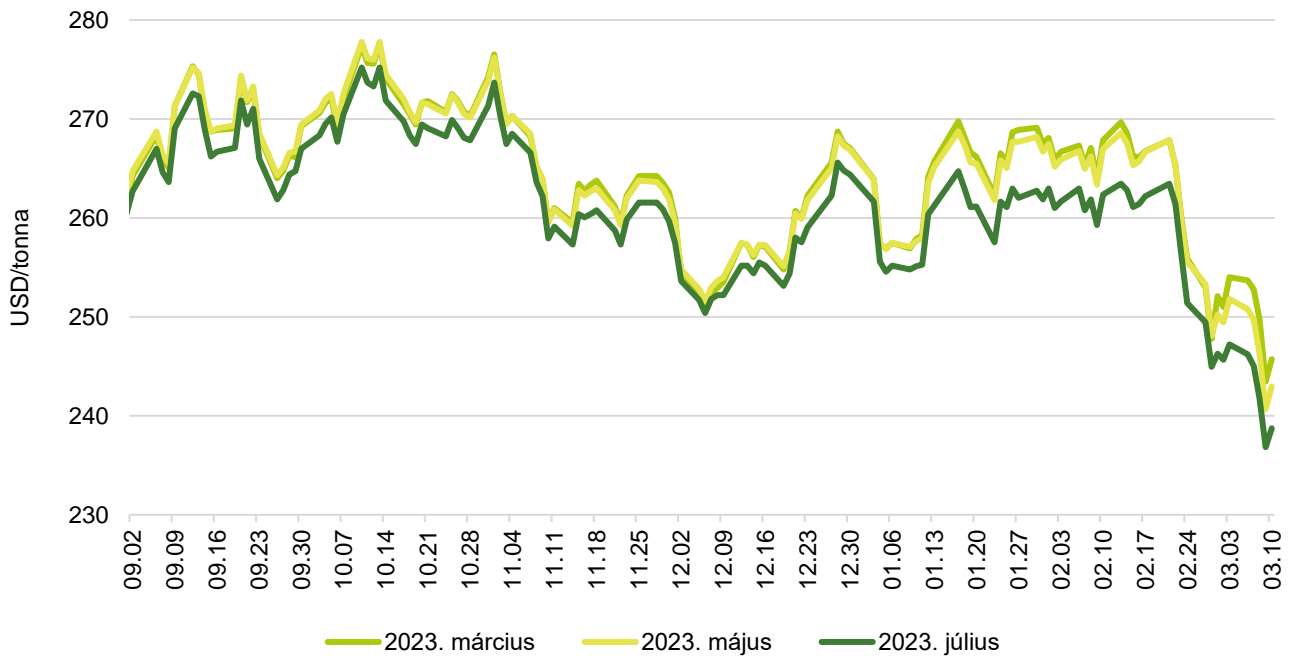
A gabonafélék jegyzése

1. ábra: A búza különböző határidőre szóló jegyzése a chicagói árutőzsdén (2022–2023)



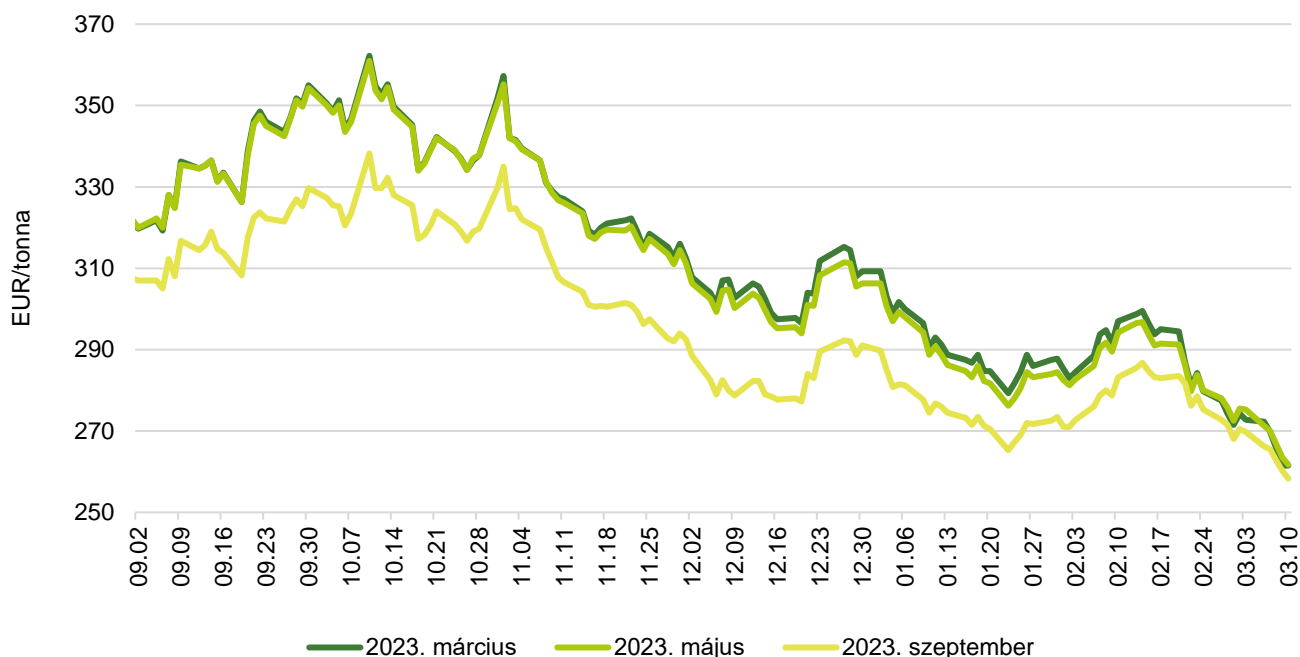
Forrás: CME Group

2. ábra: A kukorica különböző határidőre szóló jegyzése a chicagói árutőzsdén (2022–2023)



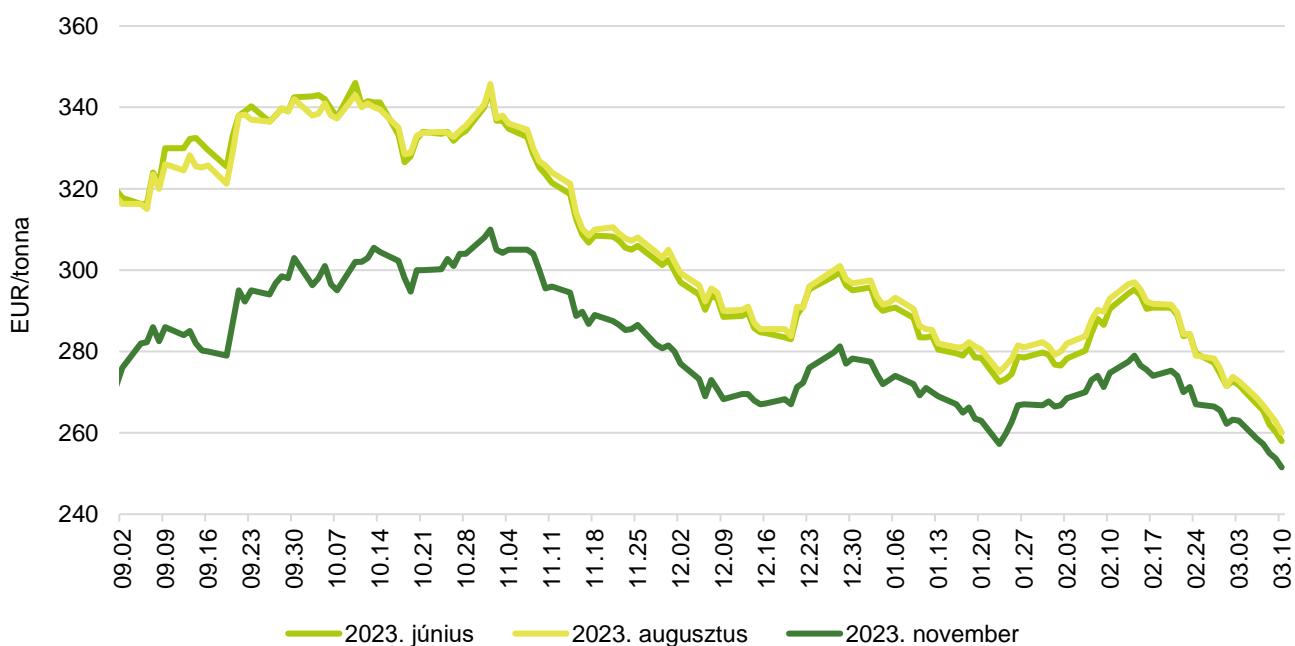
Forrás: CME Group

3. ábra: **A búza különböző határidőre szóló jegyzése a párizsi árutőzsdén (2022–2023)**



Forrás: Euronext

4. ábra: **A kukorica különböző határidőre szóló jegyzése a párizsi árutőzsdén (2022–2023)**



Forrás: Euronext

1. táblázat: **A búza és a kukorica nemzetközi tőzsdei jegyzése (2023. március 10.)**

Szállítási határidő	Euronext/MATIF, Párizs		Szállítási határidő	CME/CBOT, Chicago (őszi lágy búza)	
	EUR/tonna	HUF/tonna		USD/tonna	HUF/tonna
BÚZA					
2023. március	262	100 118	2023. március	245	88 626
2023. május	262	100 214	2023. május	250	90 301
2023. szeptember	258	98 874	2023. július	254	91 737
2023. december	261	99 831	2023. szeptember	258	93 200
2024. március	263	100 596	2023. december	264	95 353
2024. május	263	100 692	2024. március	268	96 922
KUKORICA					
2023. június	258	98 778	2023. március	246	88 916
2023. augusztus	260	99 544	2023. május	243	87 919
2023. november	252	96 289	2023. július	239	86 380
2024. március	252	96 576	2023. szeptember	223	80 540
2024. június	254	97 246	2023. december	220	79 429
2024. augusztus	217	82 985	2024. március	223	80 654

Forrás: Euronext, CME Group

2. táblázat: **A főbb termények különböző lejáratra szóló kontraktusainak belső volatilitása**

	Lejárat	Elszámolóár (USD/tonna)	Belső volatilitás ^{a)}	
			2023.03.03. (százalék)	2023.03.10. (százalék)
Búza	2023. március	244,93	29,0	31,2
Kukorica	2023. március	245,73	20,2	21,0
Szójabab	2023. március	555,93	15,0	13,6
Szójadara	2023. március	549,68	20,6	21,5

^{a)} Belső volatilitás (implied volatility): A piaci szereplők várakozásait tükröző volatilitás, amelyre az adott határidős kontraktusra köthető opciók aktuális prémiumából matematikai modellek segítségével következtetni lehet. (Pl.: Ha a belső volatilitás értéke 15,8 százalék, akkor az adott határidős kontraktus jegyzésében az elkövetkező 365 napban 68 százalékos valószínűséggel $\pm 15,8$ százalék eltérés várható.)

Forrás: Barchart

3. táblázat: **A különböző árutőzsdei szereplők nyitott kötésállománya (határidős kontraktusok) a főbb termények vonatkozásában a chicagói árutőzsdén (2023. február 21.)**

pozíciók száma

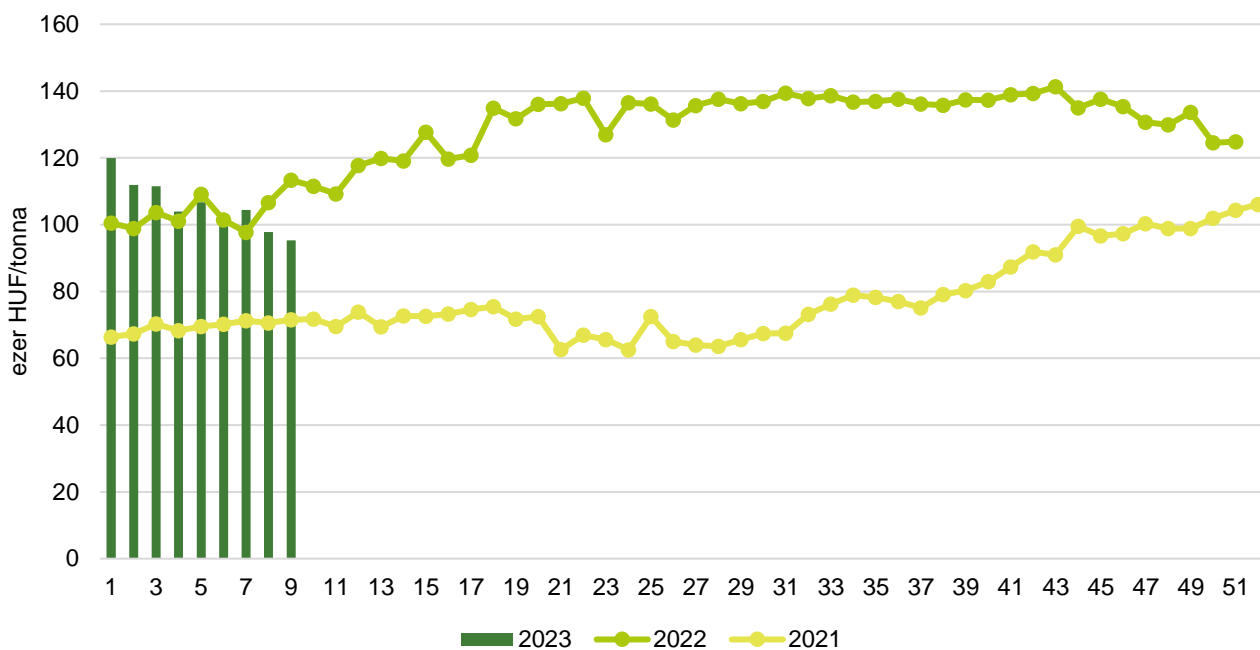
	Termelő/kereskedő/ feldolgozó/stb.		Swap kereskedők			Pénzügyi befektetők			Egyéb		
	Vételi	Eladási	Vételi	Eladási	Spread ^{a)}	Vételi	Eladási	Spread ^{a)}	Vételi	Eladási	Spread ^{a)}
Búza	51 780	68 950	69 963	5 241	18 481	49 665	123 865	57 858	42 788	16 076	31 933
Kukorica	305 884	730 822	236 401	21 098	18 844	296 041	78 751	130 885	118 461	52 728	119 430
Szójabab	204 925	436 003	104 786	23 849	21 008	201 091	14 054	54 974	38 524	32 301	58 370
Szójadara	65 455	337 871	84 727	4 019	4 635	161 149	5 352	29 432	29 184	9 030	35 800

^{a)} Spread – Különbözeti ügylet.

Forrás: Commodity Futures Trading Commission

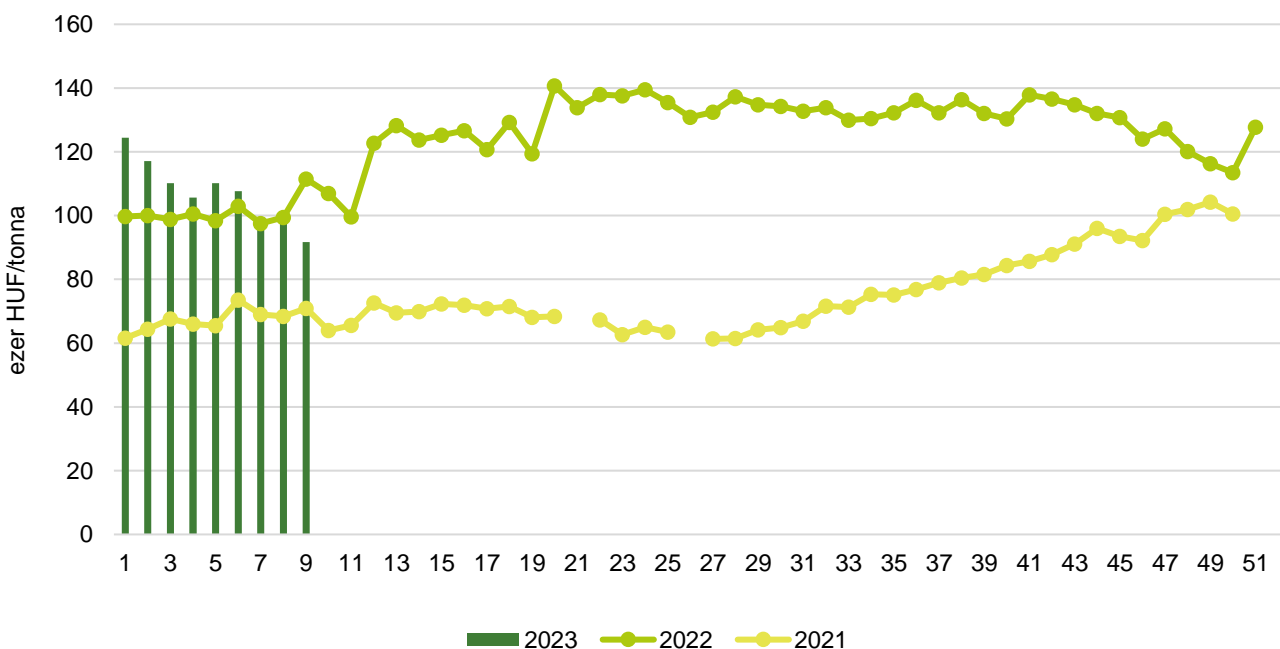
Gabonapiaci információk

5. ábra: **Az étkezési búza heti termelői ára Magyarországon (2021–2023)**



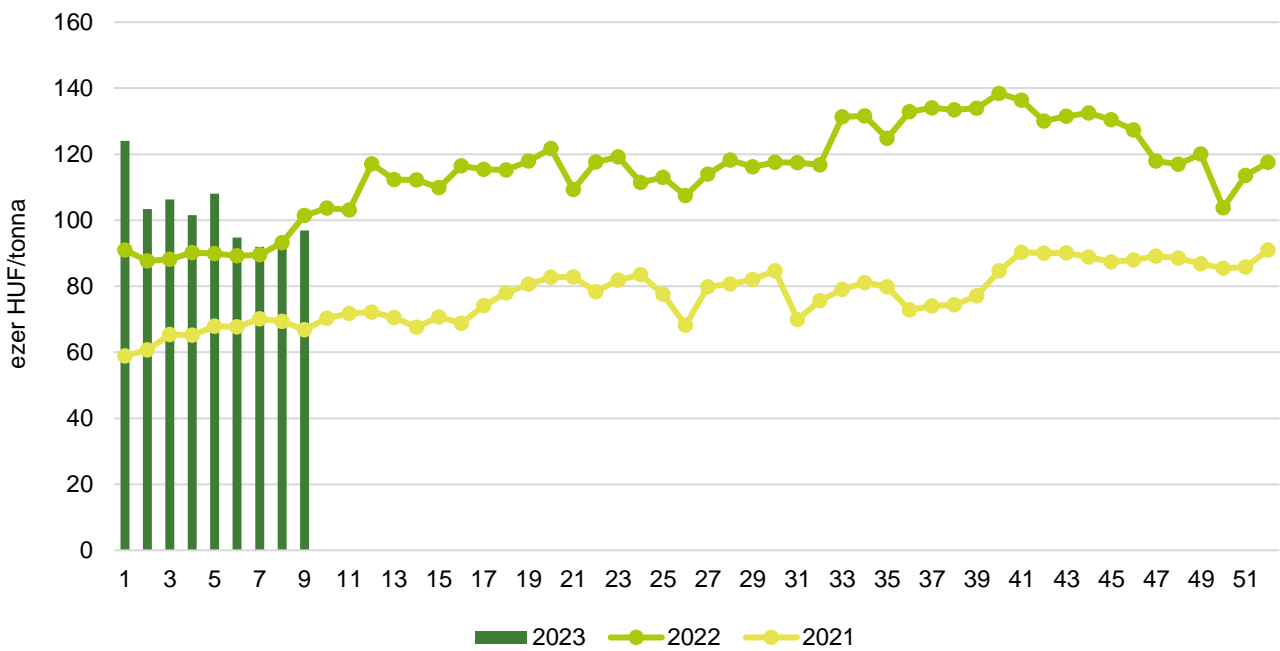
Forrás: AKI PÁIR

6. ábra: **A takarmánybúza heti termelői ára Magyarországon (2021–2023)**



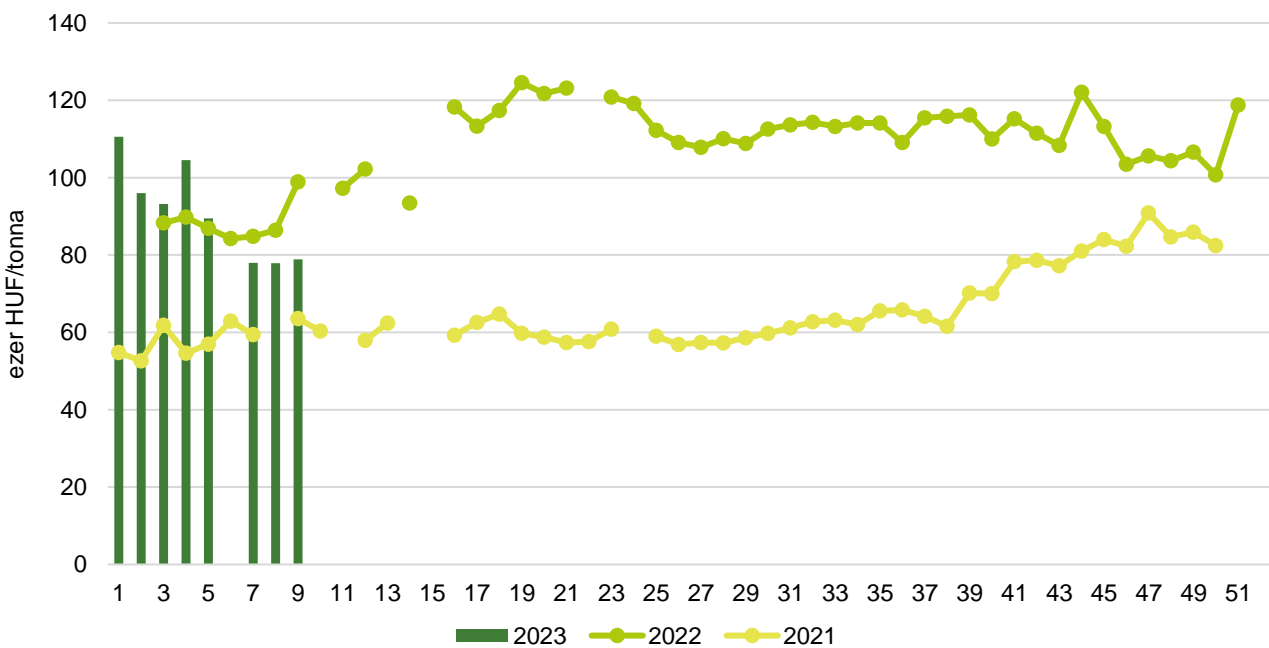
Forrás: AKI PÁIR

7. ábra: A takarmánykukorica heti termelői ára Magyarországon (2021–2023)



Forrás: AKI PÁIR

8. ábra: A takarmányárpa heti termelői ára Magyarországon (2021–2023)



Forrás: AKI PÁIR

4. táblázat: **A gabonafélék nemzetközi és európai kikötői ára**

		Mértékegység	2023.02.18.	2023.02.25.	2023.03.04.	2023.03.11.
BÚZA	USA, FOB HRW	USD/tonna	403	375	362	356
	Franciaország, FOB Rouen (superior)	USD/tonna	322	300	302	287
	Oroszország, 12,5% FOB	USD/tonna	300	295	290	285
	Ukrajna, 11,5% FOB	USD/tonna	275	275	270	270
	Románia, FOB Constanța	EUR/tonna	313	297	298	296
KUKORICA	USA, FOB NOLA	USD/tonna	305	290	290	275
	Fekete-tenger, FOB	USD/tonna	265	261	256	256
	Románia, FOB Constanța	EUR/tonna	296	285	287	282
	Hollandia, CIF Rotterdam	EUR/tonna	307	311	309	299
ÁRPA	Franciaország, FOB Rouen	USD/tonna	301	285	296	280
	Fekete-tenger, FOB	USD/tonna	270	270	265	265
	Románia, FOB Constanța	EUR/tonna	275	n. a.	n. a.	265

Megjegyzés: FOB – Free on Board (költségmentesen a hajó fedelzetére), CIF – Cost, Insurance and Freight (költség, biztosítás és fuvardíj – megnevezett rendeltetési kikötő); n. a. – nincs adat.

Forrás: Hammersmith, Európai Bizottság, IGC

5. táblázat: **A gabonafélék európai termelői ára**

EUR/tonna

		2023. 6. hét	2023. 7. hét	2023. 8. hét	2023. 9. hét
MALMI BÚZA	Bulgária, DEPPROD Dobrich	n. a.	276	276	276
	Németország, DEPSILO Hamburg	n. a.	n. a.	291	279
	Franciaország, DELPORT Rouen	291	299	291	278
	Románia, DEPSILO Banat	249	254	249	251
TAKARMÁNY-BÚZA	Bulgária, DEPPROD Dobrich	266	271	271	271
	Németország, DEPSILO Hamburg	n. a.	n. a.	288	279
	Románia, DEPSILO Oltenia	n. a.	261	272	244
KUKORICA	Bulgária, DEPPROD Plevén	253	253	253	253
	Németország, DEPSILO Hamburg	n. a.	n. a.	n. a.	n. a.
	Franciaország, DELPORT Bordeaux	290	310	297	291
	Románia, DEPSILO Oltenia	270	244	233	252
TAKARMÁNY-ÁRPA	Bulgária, DEPPROD Burgas	302	302	302	302
	Németország, DEPSILO Hamburg	n. a.	n. a.	260	247
	Franciaország, DELPORT Rouen	274	283	276	270
	Románia, DEPSILO Muntenia	230	n. a.	245	212

Megjegyzés: DEPPROD – a telephelyen vagy a termőhelyen tehergépkocsira vagy egyéb szállítóeszközre pakolva, DEPSILO – a tárolt termény silónál tehergépkocsira vagy egyéb szállítóeszközre pakolva, DELPORT – a kikötőbe szállítva; n. a. – nincs adat.

Forrás: Európai Bizottság

6. táblázat: **A gabonafélék termelői ára Magyarországon**

Megnevezés	Mértékegység	2022. 9. hét	2023. 8. hét	2023. 9. hét	2023. 9. hét/ 2022. 9. hét (százalék)	2023. 9. hét/ 2023. 8. hét (százalék)
Étkezési búza	tonna	26 987	8 318	15 099	56	182
	HUF/tonna	113 350	97 795	95 315	84	97
Takarmánybúza	tonna	7 287	2 824	6 280	86	222
	HUF/tonna	111 440	97 912	91 728	82	94
Takarmánykukorica	tonna	108 163	3 905	3 504	3	90
	HUF/tonna	101 485	92 217	96 843	95	105
Takarmányárpa	tonna	2 155	592	948	44	160
	HUF/tonna	98 869	77 872	78 918	80	101

Megjegyzés: A termelői ár az áfát és a szállítási költséget nem tartalmazza.

Forrás: AKI PÁIR

7. táblázat: **A gabonaalapú termékek feldolgozói értékesítési ára Magyarországon**

Megnevezés	Kiszerezés	Mértékegység	2022. 9. hét	2023. 8. hét	2023. 9. hét	2023. 9. hét/ 2022. 9. hét (százalék)	2023. 9. hét/ 2023. 8. hét (százalék)
Finomliszt BL 55	ömlesztett	tonna	2 863	2 926	2 665	93	91
		HUF/kg	129	202	201	156	100
	zsákos	tonna	3 666	2 417	2 725	74	113
		HUF/kg	144	201	199	138	99
	zacskós	tonna	2 528	2 040	1 652	65	81
		HUF/kg	149	211	216	145	103
Rétesliszt BFF 55	ömlesztett	tonna	218
		HUF/kg	208
	zsákos	tonna	69	39	40	58	103
		HUF/kg	142	222	211	148	95
	zacskós	tonna	142	96	97	68	100
		HUF/kg	160	236	236	148	100
Rozsliszt RL 90	ömlesztett	tonna	–	–	...
		HUF/kg	–	–	...
	zsákos	tonna	62	28	30	48	106
		HUF/kg	142	222	218	154	98
Fehér kenyérliszt BL 80	ömlesztett	tonna	1 530	1 596	1 593	104	100
		HUF/kg	134	204	202	151	99
	zsákos	tonna	797	752	660	83	88
		HUF/kg	142	205	203	143	99
Tésztaipari liszt TL 50	ömlesztett	tonna	856	766	613	72	80
		HUF/kg	134	204	201	150	99
	zsákos	tonna	137	123	64	47	52
		HUF/kg	150	216	218	145	101
Étkezési búzadara AD	zacskós	tonna	141	110	114	81	104
		HUF/kg	159	236	238	150	101

... = Adatvédelmi korlátok miatt nem közölhető adat.

Forrás: AKI PÁIR

8. táblázat: **A búzaliszt kiskereskedelmi beszerzési ára Magyarországon**

Megnevezés	Kiszerelés	Mértékegység	2022. 9. hét	2023. 8. hét	2023. 9. hét	2023. 9. hét/ 2022. 9. hét (százalék)	2023. 9. hét/ 2023. 8. hét (százalék)
Finomliszt BL 55	1 kg	tonna	1 374	1 535	1 201	87	78
		HUF/kg	139	214	216	156	101

Forrás: AKI PÁIR

9. táblázat: **A továbbfeldolgozásra szánt lisztek beszerzési ára Magyarországon**

Megnevezés	Kiszerelés	Mértékegység	2022. január	2022. december	2023. január	2023. január/ 2022. január (százalék)	2023. január/ 2022. december (százalék)
Finomliszt BL 55	ömlesztett	tonna	9 411	9 360	9 280	99	99
		HUF/kg	122	212	214	176	101
	zsákos	tonna	517	455	522	101	115
		HUF/kg	141	222	222	158	100
Rétesliszt BFF 55	ömlesztett	tonna	...	–	–	–	–
		HUF/kg	...	–	–	–	–
	zsákos	tonna
		HUF/kg
Fehér ke- nyérliszt BL 80	ömlesztett	tonna	5 021	4 535	4 274	85	94
		HUF/kg	115	208	207	181	100
	zsákos	tonna	256	469	545	213	116
		HUF/kg	122	214	216	177	101
Tésztaipari liszt TL 50	ömlesztett	tonna
		HUF/kg
	zsákos	tonna	–	–	...	–	–
		HUF/kg	–	–	...	–	–
Rozsliszt RL 90	ömlesztett	tonna	92	85	117	128	137
		HUF/kg	115	223	217	189	97
	zsákos	tonna	177	148	130	73	88
		HUF/kg	129	226	228	176	101

... = Adatvédelmi korlátok miatt nem közölhető adat.

Forrás: AKI PÁIR

10. táblázat: **Az ipari keveréktakarmányok feldolgozó értékesítési ára Magyarországon**

Megnevezés	Mértékegység	2022. január	2022. december	2023. január	2023. január/ 2022. január (százalék)	2023. január/ 2022. december (százalék)
Brojlesztáp	tonna	8 723	7 786	8 477	97	109
	HUF/tonna	123 675	166 673	169 694	137	102
Hízósértéstáp	tonna	9 064	8 489	8 668	96	102
	HUF/tonna	102 282	130 075	130 076	127	100

Forrás: AKI PÁIR

11. táblázat: **A gabonafélék külkereskedelme Magyarországon**

ezer tonna

		2021. január–december	2022. január–december	Változás (százalék)
Export	10019900 Búza, nem vető	2 182,85	1 875,19	85,9
	10039000 Árpa, nem vető	801,69	522,29	65,1
	10059000 Kukorica, nem vető	3 182,01	1 876,92	59,0
Import	10019900 Búza, nem vető	159,04	406,94	255,9
	10039000 Árpa, nem vető	47,37	26,33	55,6
	10059000 Kukorica, nem vető	388,45	1 530,43	394,0

Forrás: KSH

12. táblázat: **A világ búza- és kukoricamérlege**

	USDA		IGC		Tallage	
	2021/2022 ^{a)}	2022/2023 ^{b)}	2021/2022 ^{a)}	2022/2023 ^{b)}	2023/2023 ^{a)}	2023/2024 ^{b)}
BÚZA						
Termelés	779	789	781	796	761	770
Felhasználás	793	793	783	789	752	763
Export	205	212	197	197	190	181
Import	205	212	197	197	190	181
Zárókészlet	271	267	275	282	238	245
KUKORICA						
Termelés	1 216	1 148	1 220	1 153	1 105	1 168
Felhasználás	1 203	1 157	1 217	1 180	1 122	1 145
Export	194	180	179	170	179	178
Import	194	180	179	170	179	178
Zárókészlet	306	296	282	255	259	282

^{a)} Előzetes adat.^{b)} Előrejelzés.

Forrás: USDA, IGC, Tallage

Olajnövénypiaci jelentés

Szójabab

Az *Oil World* februári előrevetítésében 375 millió tonna szójababtermésre számít világszinten a 2022/2023. gazdasági évben. Az északi féltekén 172,2 millió tonna (+0,3 százalék) szójababot takarítottak be 2022-ben, miközben a déli féltekén 203 millió tonnát (+10,6 százalék) arathatnak 2023 tavaszán. Argentínában a termés csaknem 23 százalékkal lehet kisebb (32,5 millió tonna), miközben Brazíliában a kibocsátás 19 százalékos bővülésére (152 millió tonna) számítanak az *Oil World* elemzői. A globális felhasználás 371 millió tonnára tehető (+0,6 százalék), így 92 millió tonna szójabab maradhat a tárolókban a gazdasági év végére, ami az előző szezon zárókészletét 5,3 százalékkal haladja meg.

Az AKI PÁIR adatai szerint Magyarországon a szójabab termelői ára 193,3 ezer forint/tonna (–21 százalék) volt március első hetében. A full-fat (extrudált) szóját (30–40 százalék nyersfehérje-, 17–23 százalék nyerszsír- és legfeljebb 12 százalék víztartalmú) 267 ezer forint/tonna áfa és szállítási költség nélküli áron (+17 százalék) értékesítették ugyanekkor. A chicagói árutőzsdén (*CME/CBOT*) a szójabab márciusi jegyzése 548–566 dollár/tonna tartományban mozgott február 27. és március 10. között.

Repcemag

Az *Oil World* februári projekciója szerint a repcemag és a canola globális termelése 16 százalékkal múlhatja felül az egy évvel korábbit a 2022/2023. gazdasági évben, 78,3 millió tonna lehet. Az EU-ban 19,1 millió tonnára nőtt a kibocsátás (+10 százalék), Kanadában 19,1 millió tonnára (+39 százalék), Indiában 11 millió tonnára (+1 százalék), Ausztráliában pedig 7,8 millió tonnára (+11 százalék) bővíthet. A repcemag és a canola várható felhasználása 75 millió tonna lehet, a zárókészlet 10,1 millió tonnára (+49 százalék) tehető (*Oil World*).

Az AKI PÁIR adatai szerint a repcemag áfa és szállítási költség nélküli termelői ára 213,6 ezer forint/tonna volt március első hetében. A párizsi árutőzsdén (*Euronext/MATIF*) a repcemag májusi tőzsdei elszámolóára 493 euró/tonnáig ereszkedett február 27. és március 10. között.

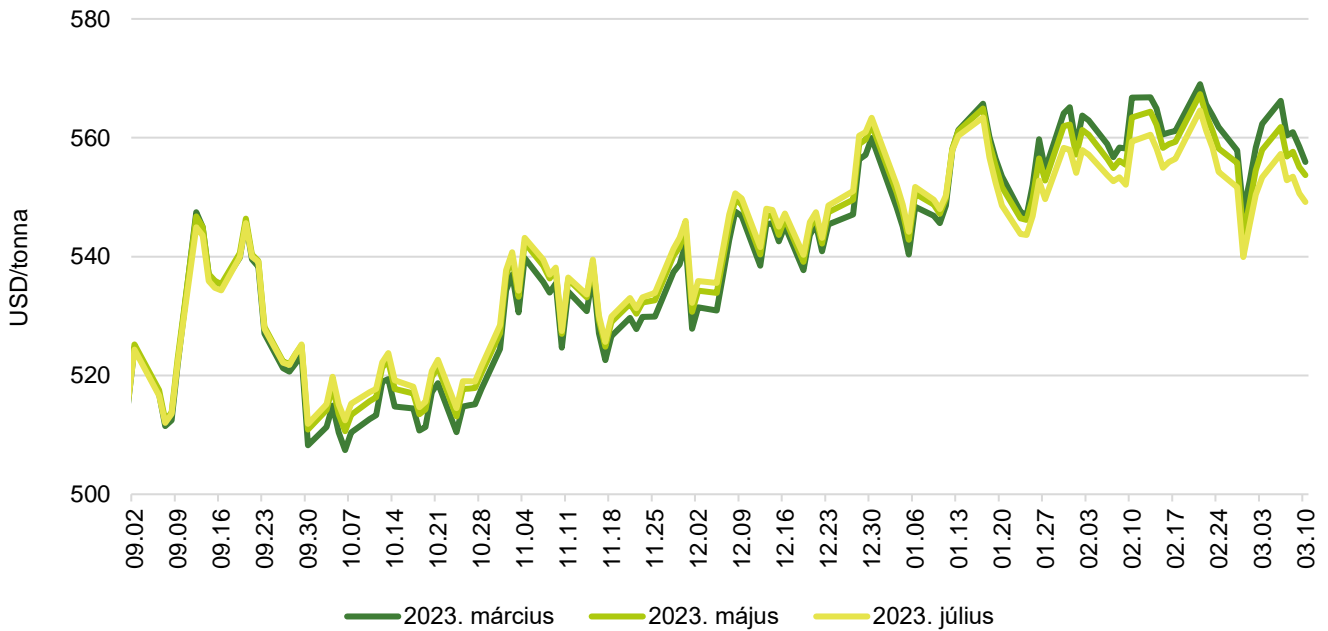
Napraforgómag

Az *Oil World* 53 millió tonna (–9 százalék) napraforgómag-termésre számít a világon a 2022/2023. gazdasági évben. Az Európai Unióban 9,5 millió tonnára csökkent, Oroszországban az egy évvel korábbit kissé meghaladja (15,7 millió tonna), Ukrajnában jelentősen, 34 százalékkal csökken (11 millió tonna) a termés. A globális kibocsátás 2,6 millió tonnával múlhatja alul a várható felhasználást, így a zárókészlet 5 millió tonna körül alakulhat a szezon végén.

Az AKI PÁIR adatai szerint a magas olajsavtartalmú napraforgómagot (*HO*) 197,4 ezer (–25 százalék), a nagy olajtartalmú napraforgómagot (*LO*) 187,8 ezer forint/tonnáért (–27 százalék) vásárolták a feldolgozók és a kereskedők március első hetében. Az ipari napraforgómag (magas olajsavas napraforgómaggal együtt) áfa és szállítási költség nélküli termelői ára átlagosan 190,1 ezer forint/tonna (–26 százalék) volt. A Budapesti Értéktőzsdén a nagy olajtartalmú napraforgómag májusi jegyzése változatlanul 259 ezer forint/tonna volt február 27. és március 10. között.

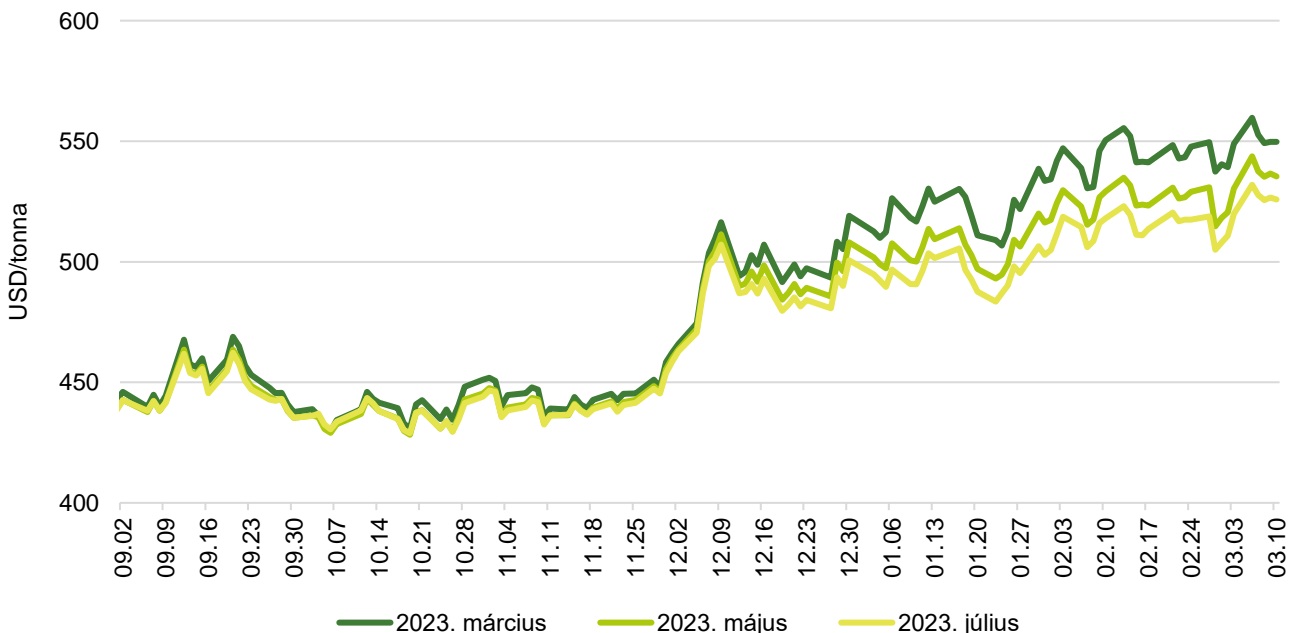
Az olajmagok és származékaik jegyzése

9. ábra: A szójabab különböző határidőre szóló jegyzése a chicagói árutőzsdén (2022–2023)



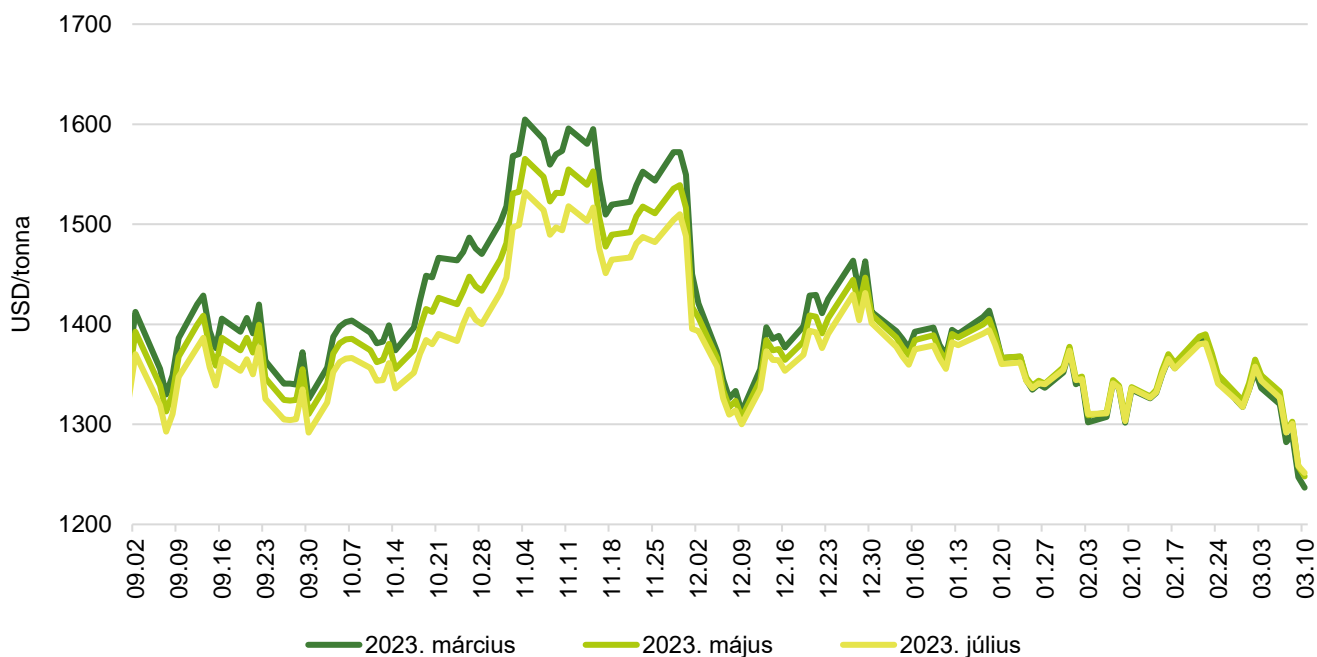
Forrás: CME Group

10. ábra: A szójadara különböző határidőre szóló jegyzése a chicagói árutőzsdén (2022–2023)



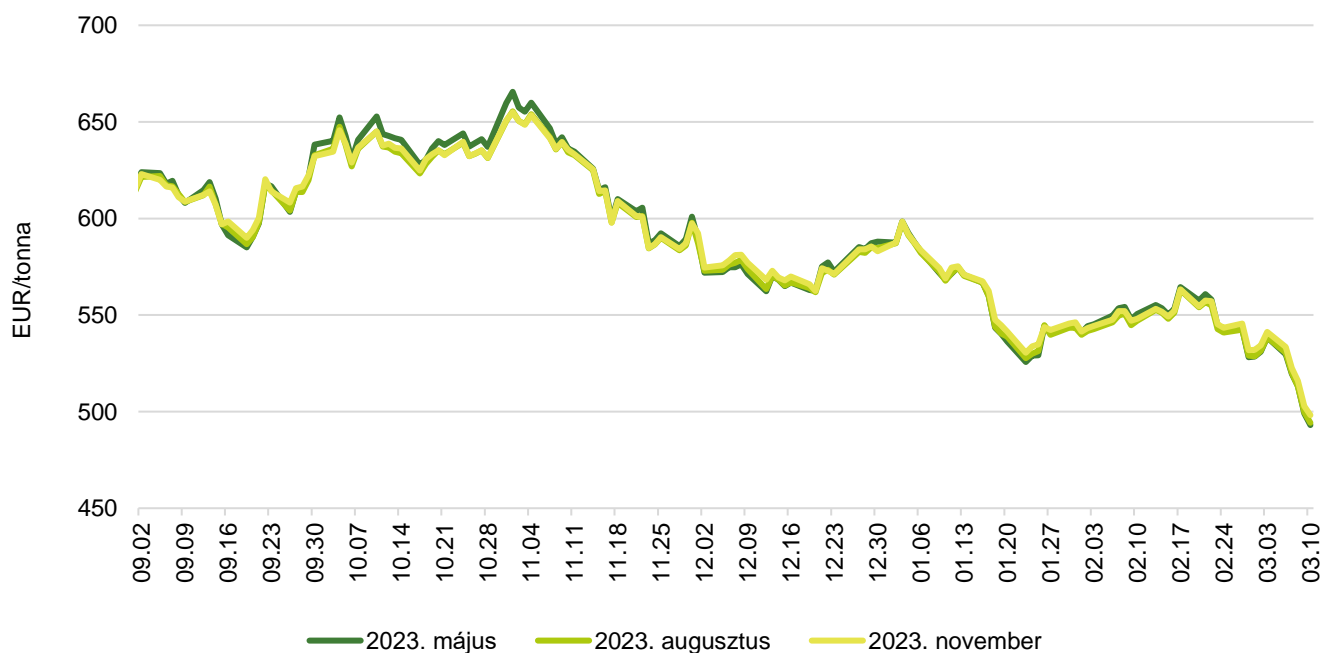
Forrás: CME Group

11. ábra: **A szójaolaj különböző határidőre szóló jegyzése a chicagói árutőzsdén (2022–2023)**



Forrás: CME Group

12. ábra: **A repcemag különböző határidőre szóló jegyzése a párizsi árutőzsdén (2022–2023)**



Forrás: Euronext

13. táblázat: **Az olajmagok és származékaik jegyzése a párizsi és a chicagói árutőzsdén (2023. március 10.)**

	Euronext/MATIF, Párizs		
	Szállítási határidő	EUR/tonna	HUF/tonna
Repcemag	2023. május	493	188 750
	2023. augusztus	494	189 229
	2023. november	498	190 760
	2024. február	500	191 430
	2024. május	497	190 186
	2024. augusztus	473	181 093
	CME/CBOT, Chicago		
	Szállítási határidő	USD/tonna	HUF/tonna
Szójabab	2023. március	556	201 157
	2023. május	554	200 359
	2023. július	549	198 711
	2023. augusztus	536	193 845
	2023. szeptember	511	184 857
	2023. november	499	180 470
Szójadara	2023. március	550	198 894
	2023. május	535	193 750
	2023. július	526	190 281
	2023. augusztus	513	185 616
	2023. szeptember	496	179 595
	2023. október	483	174 610

Forrás: Euronext, CME Group

14. táblázat: **A növényolajok és származékaik jegyzése Olaszországban és Ausztriában (2023. március 7.)**

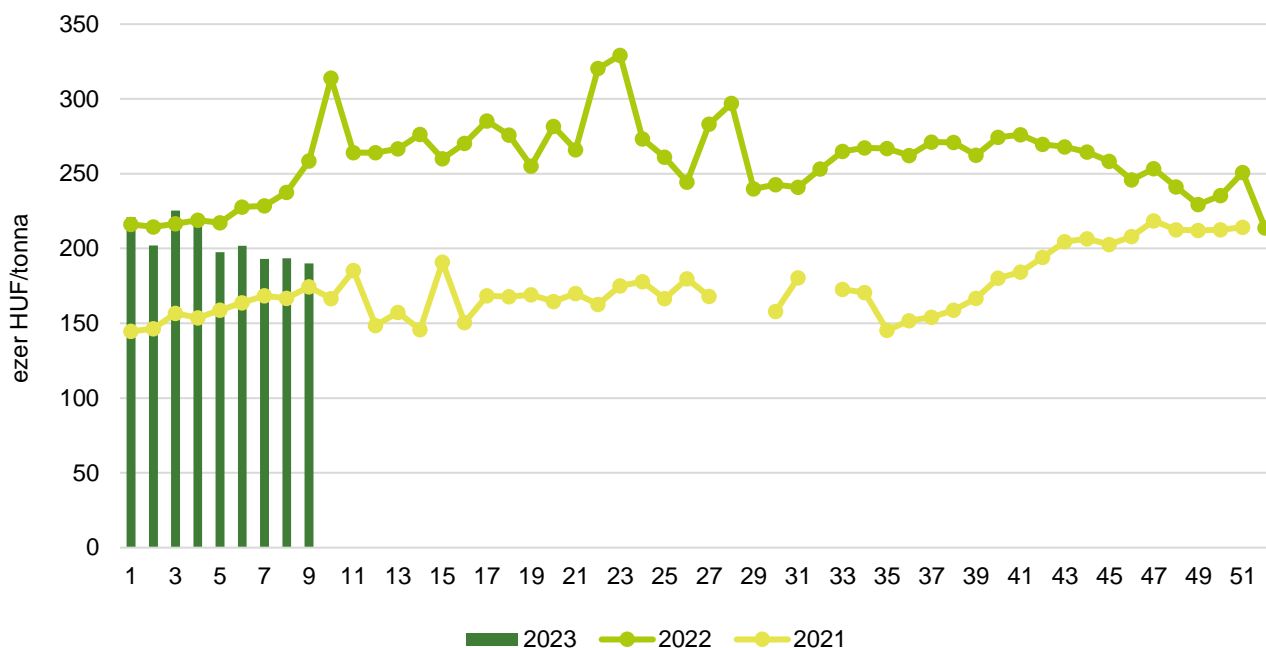
Termék	Ország	EUR/tonna	HUF/tonna
Napraforgóolaj (nyers)	Olaszország	1 090	411 421
Napraforgóolaj (finomított)		1 280	483 136
Szójaolaj (nyers)		1 110	418 970
Szójaolaj (finomított)		1 260	475 587
Napraforgódara	Ausztria	365	139 120
Repcedara		375	142 931

n. a. – nincs adat.

Forrás: Associazione Granaria di Milano, BLPW

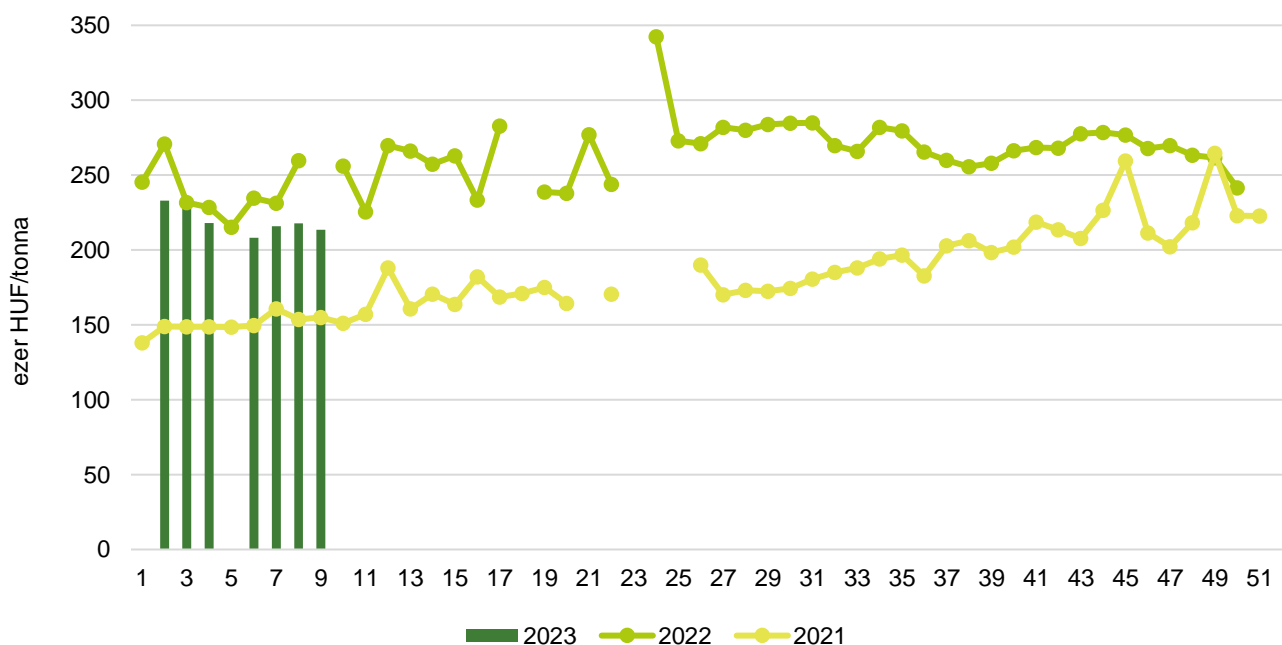
Olajmagpiaci információk

13. ábra: A napraforgómag heti termelői ára Magyarországon (2021–2023)



Forrás: AKI PÁIR

14. ábra: A repcemag heti termelői ára Magyarországon (2021–2023)



Forrás: AKI PÁIR

15. táblázat: **Az olajmagok és származékaik nemzetközi és európai kikötői ára**

USD/tonna

			2023.02.18.	2023.02.25.	2023.03.04.	2023.03.11.
SZÓJA	BAB	USA FOB NOLA	600	595	595	595
		Brazília FOB	560	565	565	555
		EU CIF USA-ból	646	652	n. a.	n. a.
		EU CIF Brazíliából	604	608	n. a.	n. a.
		Fekete-tenger FOB	n. a.	n. a.	n. a.	n. a.
		Argentína, Up River FOB	621	626	610	618
	DARA	EU CIF Rotterdam	619	615	n. a.	n. a.
OLAJ	EU FOB Hollandia	1 236	1 210	n. a.	n. a.	
REPCE	MAG	Franciaország FOB Moselle	588	592	564	541
		EU CIF Hamburg	586	585	n. a.	n. a.
		Ausztrália FOB	738	719	688	666
		Kanada FOB	664	668	658	642
		Ukrajna FOB	545	545	525	515
	DARA	EU FOB Hamburg	410	402	n. a.	n. a.
OLAJ	EU FOB Hollandia	1 156	1 168	n. a.	n. a.	
NAPRAFORGÓ	MAG	EU CIF Amszterdam	595	595	n. a.	n. a.
		EU FOB Bordeaux	620	616	599	576
		Ukrajna FOB	470	470	440	435
	DARA	Ukrajna DAF	275	275	n. a.	n. a.
		Ukrajna FOB	n. a.	n. a.	n. a.	n. a.
	OLAJ	EU FOB Rotterdam	1 160	1 155	n. a.	n. a.
Fekete-tenger FOB		1 050	1 060	n. a.	n. a.	
NYERS PÁLMAOLAJ	EU CIF	990	995	n. a.	n. a.	

Megjegyzés: FOB – Free on Board (költségmentesen a hajó fedélzetére – megjelölt elhajózási kikötő), DAF – Delivered at Frontier (határra szállítva); CIF – Cost, Insurance and Freight (költség, biztosítás és fuvardíj – megnevezett rendeltetési kikötő); n. a. – nincs adat.
 Forrás: APK-Infom, Hammersmith, Oil World, Európai Bizottság, IGC

16. táblázat: **Az ipari napraforgómag és a repcemag heti termelői ára Magyarországon**

Megnevezés	Mértékegység	2022. 9. hét	2023. 8. hét	2023. 9. hét	2023. 9. hét/ 2022. 9. hét (százalék)	2023. 9. hét/ 2023. 8. hét (százalék)
Ipari napraforgómag (magas olajsavtartalmú, HO)	tonna	8 523	1 417	4 051	48	286
	HUF/tonna	264 633	199 351	197 393	75	99
Ipari napraforgómag (nagy olajtartalmú, LO)	tonna	38 513	9 618	12 535	33	130
	HUF/tonna	257 302	192 532	187 781	73	98
Ipari napraforgómag (Összesen)	tonna	47 036	11 034	16 586	35	150
	HUF/tonna	258 630	193 407	190 129	74	98
Repcemag	tonna	...	4 579	5 184	...	113
	HUF/tonna	...	217 842	213 592	...	98

... = Adatvédelmi korlátok miatt nem közölhető adat.

Megjegyzés: A termelői ár az áfát és a szállítási költséget nem tartalmazza.

Forrás: AKI PÁIR

17. táblázat: **A növényolajok és származékaik feldolgozói értékesítési ára Magyarországon**

Megnevezés	Mértékegység	2022. 9. hét	2023. 8. hét	2023. 9. hét	2023. 9. hét/ 2022. 9. hét (százalék)	2023. 9. hét/ 2023. 8. hét (százalék)
Nyers napraforgóolaj	tonna	2 496
	HUF/tonna	568 983
Napraforgódara	tonna	4 662	3 611	2 960	63	82
	HUF/tonna	85 452	123 990	119 261	140	96
Nyers repceolaj	tonna	–	...	–	–	–
	HUF/tonna	–	...	–	–	–
Repcedara	tonna	1 199	2 506
	HUF/tonna	100 950	140 728

... = Adatvédelmi korlátok miatt nem közölhető adat.

Forrás: AKI PÁIR

18. táblázat: **A szójabab termelői-, a full-fat (extrudált) szója, a szójadara és a szójaolaj feldolgozói értékesítési ára Magyarországon**

Megnevezés	Mértékegység	2022. 9. hét	2023. 8. hét	2023. 9. hét	2023. 9. hét/ 2022. 9. hét (százalék)	2023. 9. hét/ 2023. 8. hét (százalék)
Szójabab	tonna	2 668	828	1 154	43	139
	HUF/tonna	243 426	207 098	193 332	79	93
Full-fat (extrudált) szója	tonna	96	241	146	153	61
	HUF/tonna	227 371	263 238	267 046	117	101
Szójadara	tonna
	HUF/tonna
Szójaolaj	tonna	...	–	–	–	–
	HUF/tonna	...	–	–	–	–

... = Adatvédelmi korlátok miatt nem közölhető adat.

Megjegyzés: Full-fat (extrudált) szója: 30–40% nyersfehérje, 17–23% nyerszsír, max. 12% víz. Szójadara: Low-Pro, Mid-Pro, High-Pro összesítve. Az ár az áfát és a szállítási költséget nem tartalmazza.

Forrás: AKI PÁIR

19. táblázat: **A napraforgó-étolaj kiskereskedelmi beszerzési ára Magyarországon**

Megnevezés	Kiszerezés	Mértékegység	2022. 9. hét	2023. 8. hét	2023. 9. hét	2023. 9. hét/ 2022. 9. hét (százalék)	2023. 9. hét/ 2023. 8. hét (százalék)
Napraforgó-étolaj	1liter	1000 liter	623	802	675	108	84
		HUF/liter	520	687	683	131	99

Forrás: AKI PÁIR

20. táblázat: **Az olajmagok és származékaik külkereskedelme Magyarországon**

ezer tonna

		2021. január–december	2022. január–december	Változás (százalék)
Export	1205 Repcemag	494,13	451,59	91,4
	1206 Napraforgómag	329,28	247,40	75,1
	2304 Szójadara	114,57	132,15	115,3
Import	1205 Repcemag	130,95	256,22	195,7
	1206 Napraforgómag	248,83	715,35	287,5
	2304 Szójadara	472,84	537,01	113,6

Forrás: KSH

21. táblázat: **A világ olajmagmérélege**

millió tonna

	USDA		Oil World		Tallage	
	2021/2022 ^{a)}	2022/2023 ^{b)}	2021/2022 ^{a)}	2022/2023 ^{b)}	2022/2023 ^{a)}	2023/2024 ^{b)}
SZÓJABAB						
Termelés	358	375	355	375	377	391
Felhasználás	313	320	368	371	366	376
Export	154	168	156	165	165	167
Import	157	165	158	162	165	167
Zárókészlet	99	100	87	92	98	114
REPCEMAG						
Termelés	74	86	67	78	87	85
Felhasználás	75	82	67	75	83	85
Export	15	20	15	19	18	17
Import	14	19	15	19	18	17
Zárókészlet	4	7	7	10	9	9
NAPRAFORGÓMAG						
Termelés	57	50	58	53	52	57
Felhasználás	52	54	54	56	56	57
Export	4	6	4	5	4	4
Import	4	5	4	5	4	4
Zárókészlet	8	4	7	5	5	4

Előzetes adat.

^{b)} Előrejelzés.

n. a. – nincs adat.

Forrás: USDA, Oil World, Tallage

