

AGRÁRPIACI JELENTÉSEK



BAROMFI

XXIII. évfolyam • 4. szám • 2023

BAROMFI
XXIII. évfolyam • 4. szám • 2023
2023. március 7.

Megjelenik kéthetente

Felelős szerkesztő
Dr. Stummer Ildikó

Szerző
Sárik Ferenc
sarik.ferenc@aki.gov.hu



1093 Budapest, Zsil utca 3–5.
Telefon: +36 1 217 1011
Fax: +36 1 217 8111
www.aki.gov.hu
aki@aki.gov.hu

A kiadvány az Agrárközgazdasági Intézet
által üzemeltetett Piaci Árinformációs Rendszer
adatai alapján készül.



Friss adatokért kérjük látogasson el a
[PÁIR lekérdezhető adatok](#) felületre.

ISSN 1418 2130

A kiadványokkal kapcsolatban részletes
felvilágosítást ad:
Publikációs Csoport – publikacio@aki.gov.hu

Tartalomjegyzék

Összefoglaló	3
Summary	3
Piaci jelentés	4
Ábrák, táblázatok	5
Baromfi	5
Nemzetközi előrevetítések	18



Összefoglaló

Az AKI PÁIR adatai szerint Magyarországon a ketreces tartásból származó étkezési tojás (M+L) csomagolóhelyi ára 65,94 forint/darab volt 2023 első nyolc hetében, ami 112,5 százalékkal haladta meg a 2022. év azonos időszakának átlagárát. A mélyalmos étkezési tojás (M+L) csomagolóhelyi ára 74,80 forint/darab (+129,9 százalék) volt ugyanekkor.

Summary

According to the data of AKI PÁIR, the price of cage type eggs at packing stations (M+L) was HUF 65.94 per piece in the first eight weeks of 2023 in Hungary, which is 112.5 per cent higher than it was in the same period of the previous year. The price of barn type eggs at packaging stations (M+L) was HUF 74.80 per piece (+129.9 per cent) in the same period.

Piaci jelentés

Az Amerikai Egyesült Államok agrárminisztériumának (USDA) februárban megjelent előrejelzése szerint az USA tojástermelése 1,7 százalékkal csökkenhet 2023 első negyedévében az előző év azonos időszakához képest, éves szinten viszont 4,9 százalékos lehet a növekedés. Az egy főre jutó tojásfogyasztás 1,8 százalékkal mérséklődhet az idei év első negyedévében az előző év január–márciusihoz képest, míg éves szinten 3,9 százalékos növekedés várható.

Az Európai Bizottság adatai alapján az unió (EU27) tojás- és tojástermékimportja 26,8 százalékkal 43,6 ezer tonnára nőtt 2022. január–novemberben az előző év azonos periódusához képest. Az import 51,3 százaléka Ukrajnából (+171,3 százalék), 24,3 százaléka az Egyesült Királyságból (–33,5 százalék) és 7,4 százaléka Argentínából (+75,6 százalék) származott. A közösség tojás- és tojástermékexportja 5,1 százalékkal 318,7 ezer tonnára csökkent ugyanezen időszakok összevetésében. Az unió legnagyobb célországai – az Egyesült Királyság (31,7 százalék részesedés az exportból), Japán (24,2 százalék) és Svájc (10,8 százalék) – együttesen közel 213 ezer tonna tojást és tojásterméket vásároltak a közösségből 2022 első tizenegy hónapjában. Az Egyesült Királyságba 29,4 százalékkal, Japánba 7,9 százalékkal nőtt, Svájcba 5,4 százalékkal csökkent a kivitel.

Az Európai Bizottság adatai alapján az unióban az étkezési tojás csomagolóhelyi ára 249,16 euró/100 kilogramm volt 2023 első nyolc hetében, 71,6 százalékkal múlta felül az előző év azonos időszakának árát.

Az AKI PÁIR adatai szerint Magyarországon a ketreces tartásból származó étkezési tojás (M+L) csomagolóhelyi ára 65,94 forint/darab volt 2023 első nyolc hetében, ami 112,5 százalékkal haladta meg a 2022. év azonos időszakának átlagárát. Ezen belül az M méretosztályú, dobozos tojás csomagolóhelyi ára 114,4 százalékkal 69,19 forint/darabra, az L méretosztályú, dobozos tojásé 112,3 százalékkal 81,57 forint/darabra nőtt. Az M-es tálcás tojás csomagolóhelyi ára 119,3 százalékkal 61,75 forint/darabra, az L-es tálcás tojásé 106,6 százalékkal 64,45 forint/darabra emelkedett ugyanekkor. A mélyalmos étkezési tojás (M+L) csomagolóhelyi ára 74,80 forint/darab volt 2023 első nyolc hetében, ami 129,9 százalékkal haladta meg a 2022. év azonos időszakának átlagárát.

Ábrák, táblázatok

Baromfi

1. táblázat: **A vágócsirke termelői ára és a friss csirkehúsok feldolgozó értékesítési ára Magyarországon**

Megnevezés	Mértékegység	2022. 8. hét	2023. 7. hét	2023. 8. hét	2023. 8. hét/ 2022. 8. hét (százalék)	2023. 8. hét/ 2023. 7. hét (százalék)
Vágócsirke	tonna	3 237,7	2 595,7	2 694,8	83,2	103,8
	HUF/kg	357,7	516,3	519,5	145,2	100,6
Csirke egészben, 70 százalékos	tonna	45,4	36,4	36,0	79,4	99,0
	HUF/kg	648,3	1 003,3	992,1	153,0	98,9
Csirke egészben, 65 százalékos	tonna	99,9	92,7	79,3	79,4	85,6
	HUF/kg	657,5	977,5	993,8	151,2	101,7
Csirkecomb, csontos	tonna	654,6	666,5	697,6	106,6	104,7
	HUF/kg	658,3	912,1	906,3	137,7	99,4
Csirkemellfilé	tonna	791,3	784,0	761,2	96,2	97,1
	HUF/kg	1 533,4	2 001,5	2 004,1	130,7	100,1
Csirkemell, csontos	tonna	39,4	28,5	31,3	79,4	109,8
	HUF/kg	1 088,8	1 449,9	1 406,6	129,2	97,0
Csirkemell (Összesen)	tonna	830,6	812,5	792,5	95,4	97,5
	HUF/kg	1 512,3	1 982,2	1 980,5	131,0	99,9
Csirkemáj, szívvel	tonna	41,9	50,4	43,1	102,9	85,5
	HUF/kg	675,1	938,5	914,4	135,5	97,4

Forrás: AKI PÁIR

2. táblázat: **A vágópulyka termelői ára és a friss pulykahúsok feldolgozó értékesítési ára Magyarországon**

Megnevezés	Mértékegység	2022. 8. hét	2023. 7. hét	2023. 8. hét	2023. 8. hét/ 2022. 8. hét (százalék)	2023. 8. hét/ 2023. 7. hét (százalék)
Vágópulyka	tonna	1 763,1	1 340,4	1 112,7	63,1	83,0
	HUF/kg	471,9	692,1	699,8	148,3	101,1
Pulykacomb alsó, csontos	tonna	17,6	21,3	23,4	132,7	109,9
	HUF/kg	490,4	703,6	683,0	139,3	97,1
Pulykacomb felső, csontos	tonna	24,5	14,0	12,7	51,9	90,7
	HUF/kg	1 101,1	1 714,0	1 736,3	157,7	101,3
Pulykamellfilé	tonna	86,4	98,0	88,4	102,3	90,2
	HUF/kg	1 603,3	2 358,0	2 379,8	148,4	100,9

Forrás: AKI PÁIR

3. táblázat: **A friss 65%-os egész csirke és a csirkemellfilé kiskereskedelmi beszerzési ára Magyarországon**

Megnevezés		2022. 8. hét	2023. 7. hét	2023. 8. hét	2023. 8. hét/ 2022. 8. hét (százalék)	2023. 8. hét/ 2023. 7. hét (százalék)	
65%-os egész csirke	lédig	Mennyiség [tonna]	11,5	24,2	13,7	119,4	56,8
		Ár [HUF/kg]	648,2	862,2	862,3	133,0	100,0
	zsugortasakos	Mennyiség [tonna]	46,0	56,2	42,2	91,8	75,1
		Ár [HUF/kg]	636,3	926,4	929,1	146,0	100,3
Csirkemell- filé	lédig	Mennyiség [tonna]	164,8	158,6	149,4	90,7	94,2
		Ár [HUF/kg]	1 477,3	1 769,8	1 764,7	119,5	99,7
	vákuumos	Mennyiség [tonna]	179,0	360,8	375,8	210,0	104,2
		Ár [HUF/kg]	1 492,5	2 111,1	2 113,7	141,6	100,1

Forrás: AKI PÁIR

4. táblázat: **A vágócsirke élőszűlyos termelői ára néhány európai uniós tagországban**

Mértékegység	Franciaország ^{a)}		Csehország ^{b)}		Szlovákia ^{c)}		Németország ^{d)}	
	ár	hónap	ár	hónap	ár	hét	ár	hét
HUF/kg élőszűly	492	I.	494	I.	454	4.	504	9.
Mértékegység	Olaszország ^{e)}		Lengyelország ^{f)}		Magyarország ^{g)}			
	ár	hét	ár	hét	ár	hét		
HUF/kg élőszűly	491	9.	466	8.	519	8.		

^{a)} Nincs szabvány.^{b)} Élőszűly 1,8 kg.^{c)} Élőszűly 1,85 kg.^{d)} Észak-Rajna-Vesztfália tartomány. Élőszűly 1,5 kg.^{e)} Nagybani piacok, nincs szabvány.^{f)} Élőszűly legalább 1,2 kg.^{g)} Élőszűly legalább 1,2 kg.

Megjegyzés: Átszámítva az MNB hivatalos középárfolyamán.

Forrás: Agreste, SZIF, Landwirtschaftskammer Nordrhein-Westfalen, PPA-ATIS, ISMEA, MRIRW ZSRIR, AKI PÁIR

5. táblázat: **Az egész csirke (65 százalékos) feldolgozó értékesítési ára az Európai Unióban**

EUR/100 kg

	2022. 8. hét	2023. 7. hét	2023. 8. hét	2023. 8. hét/ 2022. 8. hét (százalék)	2023. 8. hét/ 2023. 7. hét (százalék)
Magyarország	182,19	253,99	260,09	142,8	102,4
Belgium	206,95	231,87	–	–	–
Bulgária	184,93	205,89	214,80	116,2	104,3
Csehország	190,04	257,29	255,64	134,5	99,4
Dánia	–	–	–	–	–
Németország	337,00	402,00	402,00	119,3	100,0
Észtország	–	–	–	–	–
Görögország	225,00	–	–	–	–
Spanyolország	179,31	202,34	202,34	112,8	100,0
Franciaország	235,00	300,00	300,00	127,7	100,0
Horvátország	204,28	255,00	258,00	126,3	101,2
Írország	220,19	–	–	–	–
Olaszország	326,00	289,00	289,00	88,7	100,0
Ciprus	233,91	234,04	234,04	100,1	100,0
Lettország	–	–	–	–	–
Litvánia	177,38	222,12	216,54	122,1	97,5
Luxemburg	–	–	–	–	–
Málta	263,33	286,7	286,7	108,9	100,0
Hollandia	174,00	174,0	174,0	100,0	100,0
Ausztria	310,24	364,15	365,62	117,9	100,4
Lengyelország	177,35	190,23	201,0	113,3	105,7
Portugália	192,50	217,50	217,50	113,0	100,0
Románia	170,74	207,97	210,83	123,5	101,4
Szlovénia	248,97	323,47	314,00	126,1	97,1
Szlovákia	210,13	248,62	256,92	122,3	103,3
Finnország	315,73	338,56	339,14	107,4	100,2
Svédország	295,91	341,85	316,38	106,9	92,5
EU	227,31	258,42	259,71	114,3	100,5

Forrás: Európai Bizottság

6. táblázat: **Magyarország baromfihús-külkereskedelme**

			Export			Import		
	Megnevezés	Mérték-egység	2021. I-XII.	2022. I-XII.	2022. I-XII./ 2021. I-XII. (százalék)	2021. I-XII.	2022. I-XII.	2022. I-XII./ 2021. I-XII. (százalék)
Baromfihús ^{a)}	Mennyiség	tonna	257 046	213 873	83,2	68 071	79 378	116,6
	Érték	millió forint	207 164	255 397	123,3	44 958	74 431	165,6

^{a)} 0207 Baromfi élelmezési célra alkalmas húsa, vágási mellékterméke és belsősége frissen, hűtve vagy fagyasztva.

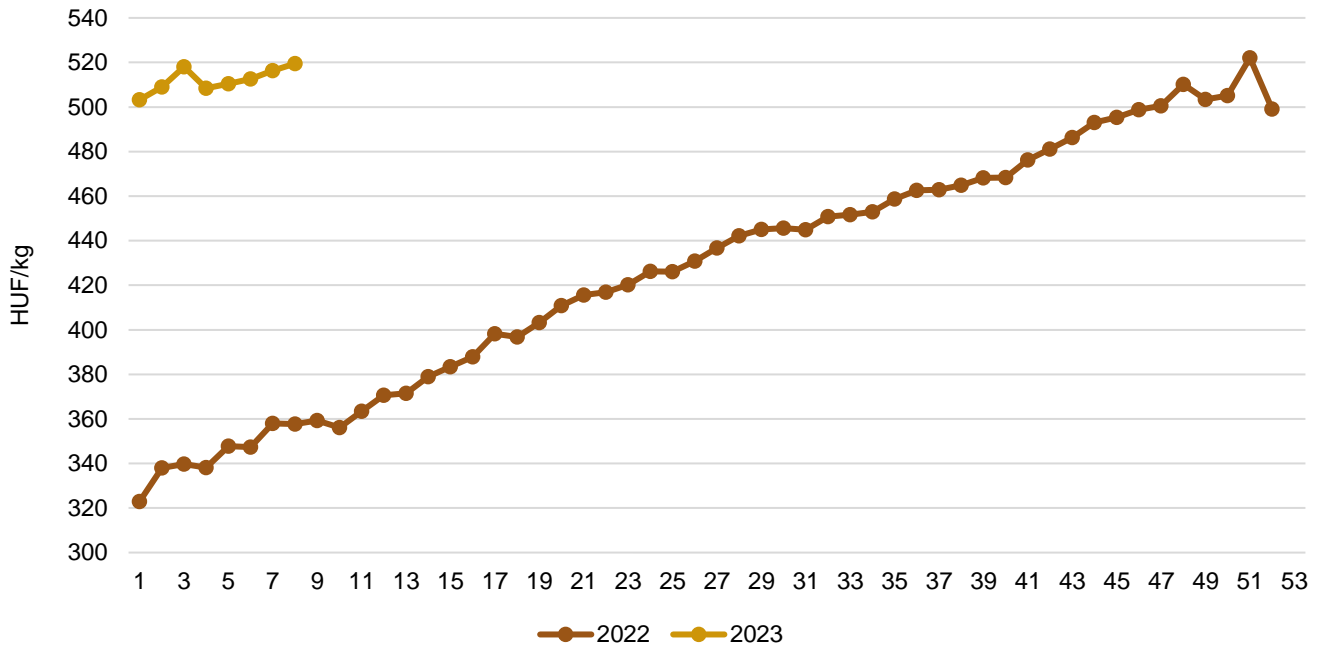
Forrás: KSH

7. táblázat: **A brojlertáp ára Magyarországon**

Megnevezés	Mérték-egység	2022. január	2022. december	2023. január	2023. január/ 2022. január (százalék)	2023. január/ 2022. december (százalék)
Indítótáp (0–3. hét)	tonna	1 113	1 300	1 143	102,7	87,9
	HUF/tonna	136 424	186 209	181 334	132,9	97,4
Nevelőtáp (3–6. hét)	tonna	3 292	2 787	3 042	92,4	109,1
	HUF/tonna	127 599	171 248	174 263	136,6	101,8
Befejezőtáp (6–7. hét)	tonna	4 318	3 699	4 292	99,4	116,0
	HUF/tonna	117 396	156 360	163 355	139,2	104,5

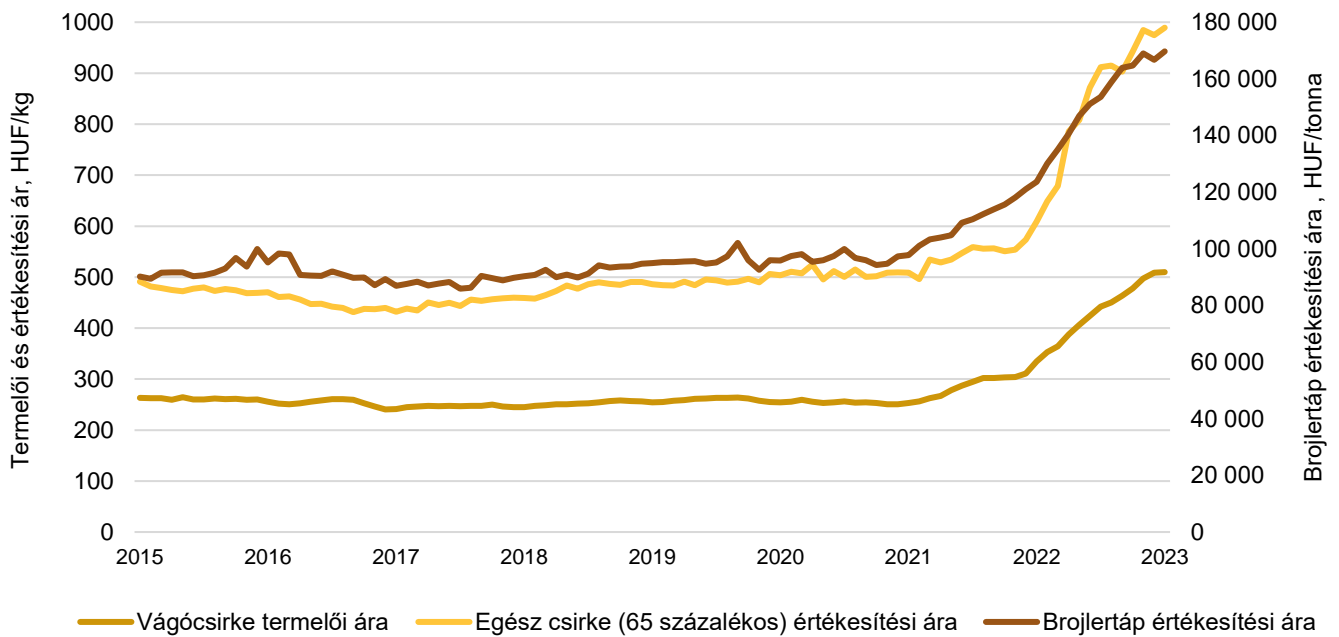
Forrás: AKI PÁIR

1. ábra: A vágócsirke heti termelői ára Magyarországon (2022–2023)



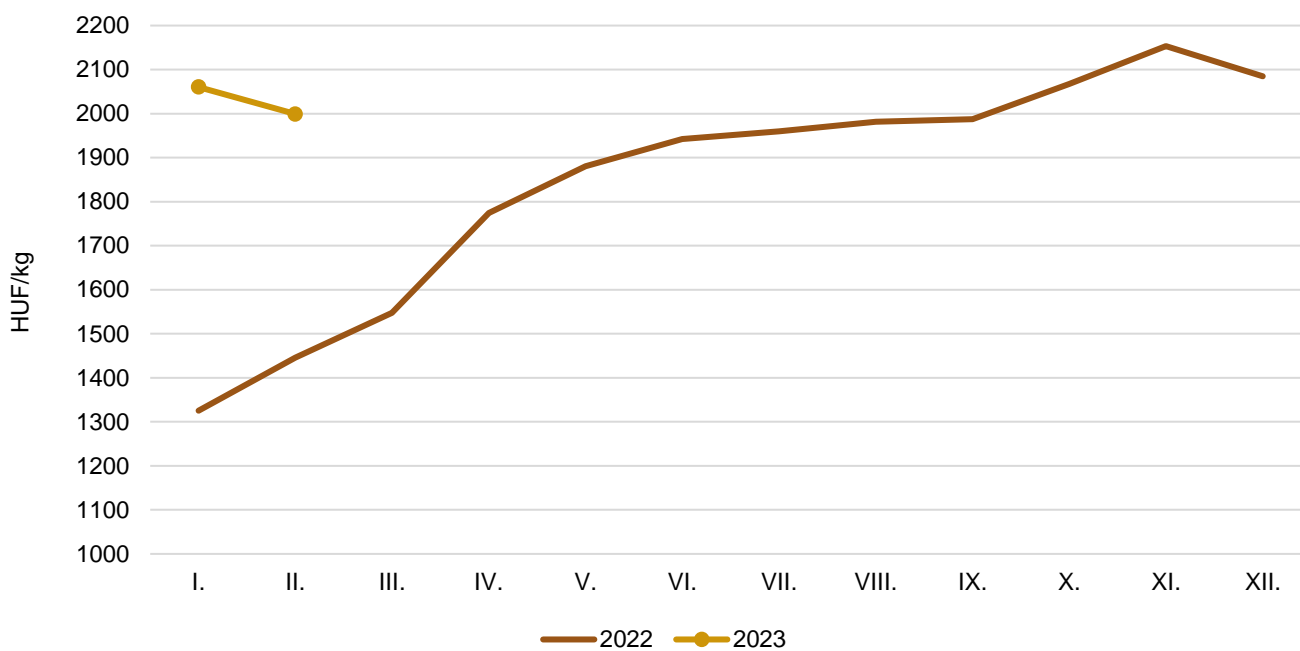
Forrás: AKI PÁIR

2. ábra: A vágócsirke-termékpálya árainak alakulása Magyarországon (2015–2023)



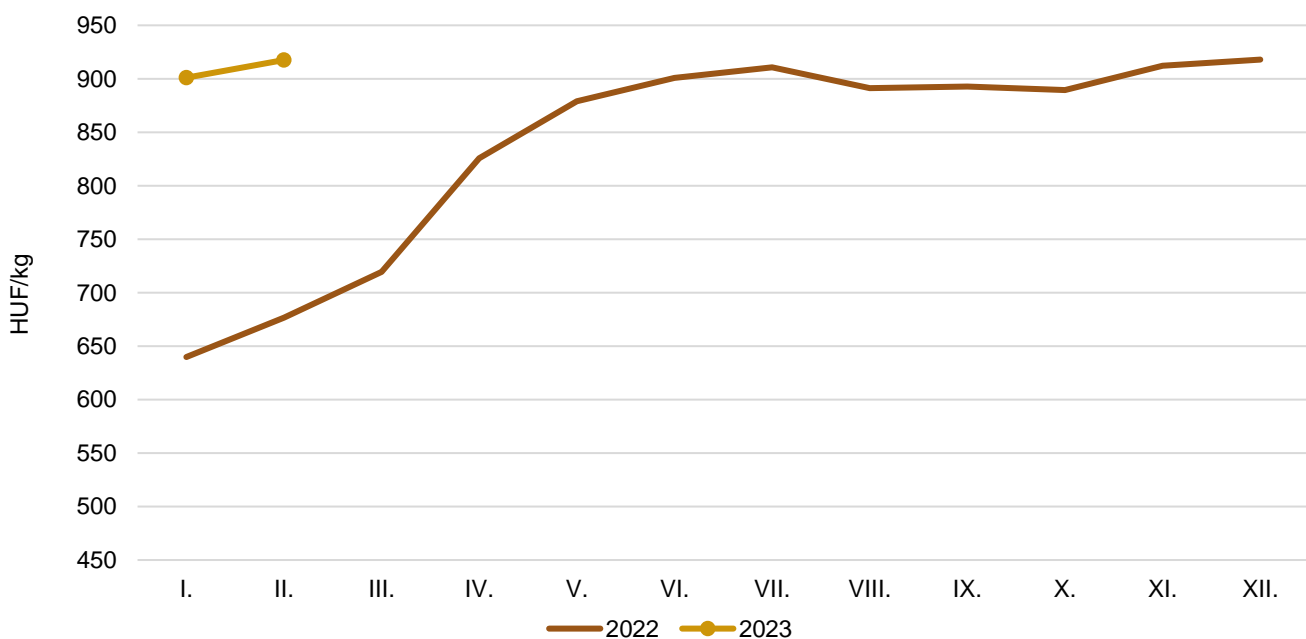
Forrás: AKI PÁIR

3. ábra: **A csirkemell havi feldolgozó értékesítési ára Magyarországon (2022–2023)**

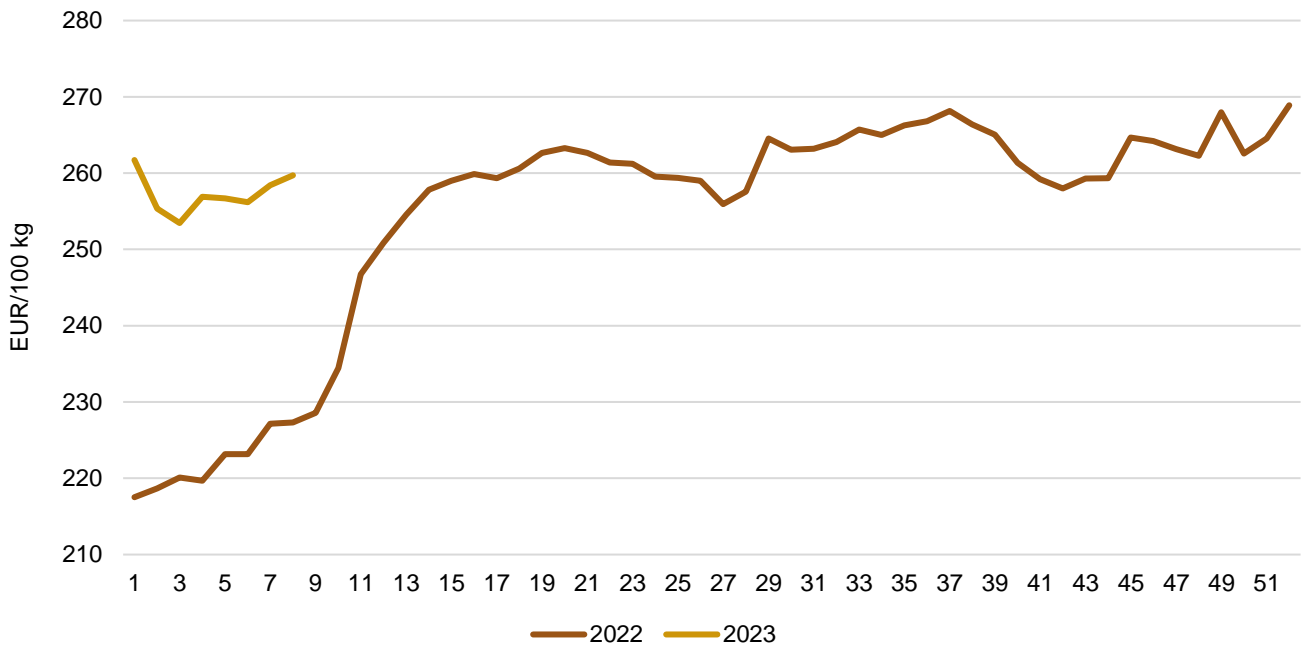


Forrás: AKI PÁIR

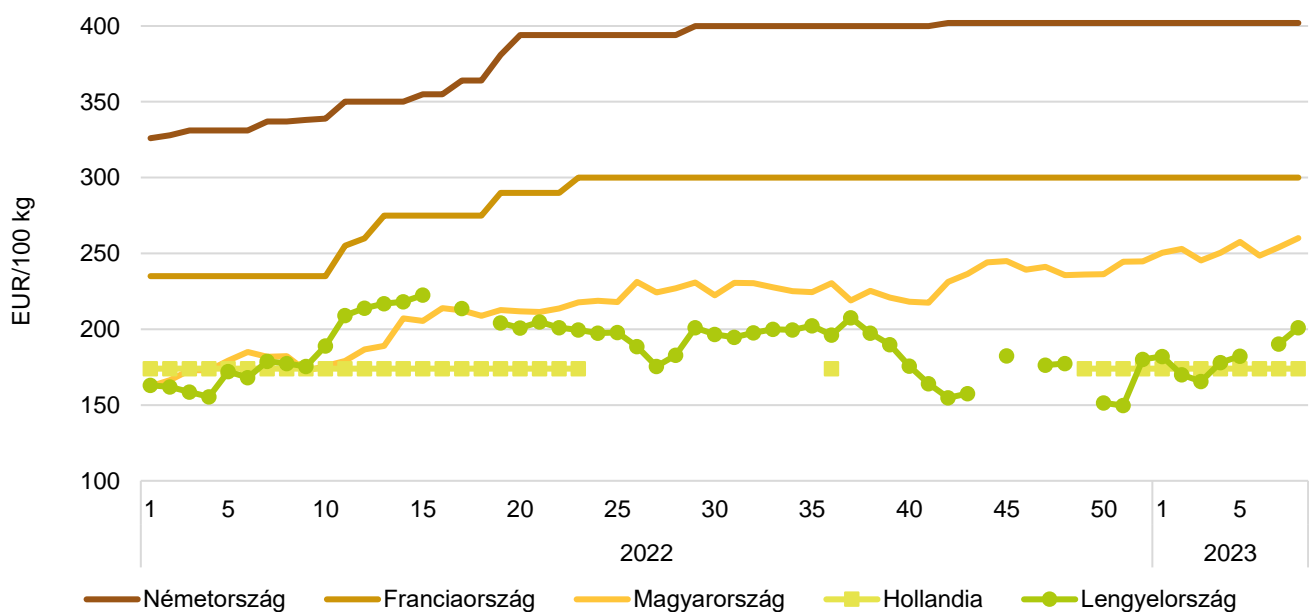
4. ábra: **A csirkecomb havi feldolgozó értékesítési ára Magyarországon (2022–2023)**



Forrás: AKI PÁIR

5. ábra: **Az egész csirke (65 százalékos) heti értékesítési ára az Európai Unióban (2022–2023)**

Forrás: Európai Bizottság

6. ábra: **Az egész csirke (65 százalékos) heti értékesítési ára néhány uniós tagországban (2022–2023)**

Forrás: Európai Bizottság, AKI PÁIR

8. táblázat: **A ketreces tartásból származó tojás csomagolóhelyi értékesítési ára Magyarországon**

Megnevezés		Mértékegység	2022. 8. hét	2023. 7. hét	2023. 8. hét	2023. 8. hét/ 2022. 8. hét (százalék)	2023. 8. hét/ 2023. 7. hét (százalék)
Dobozos (10 darabos)	M	darab	3 970 124	3 102 961	2 811 955	70,8	90,6
		HUF/darab	32,13	69,24	69,28	215,6	100,1
	L	darab	635 760	628 149	527 220	82,9	83,9
		HUF/darab	38,85	79,64	78,32	201,6	98,4
	M+L	darab	4 605 884	3 731 110	3 339 175	72,5	89,5
		HUF/darab	33,06	70,99	70,71	213,9	99,6
Tálcás (30 darabos)	M	darab	3 146 416	5 962 851	3 795 622	120,6	63,7
		HUF/darab	27,62	59,33	61,49	222,7	103,6
	L	darab	1 880 339	1 999 125	1 951 001	103,8	97,6
		HUF/darab	31,05	64,44	64,69	208,3	100,4
	M+L	darab	5 026 755	7 961 976	5 746 623	114,3	72,2
		HUF/darab	28,90	60,61	62,57	216,5	103,2
Összesen	M	darab	7 116 540	9 065 812	6 607 577	92,9	72,9
		HUF/darab	30,13	62,72	64,81	215,1	103,3
	L	darab	2 516 099	2 627 274	2 478 221	98,5	94,3
		HUF/darab	33,02	68,08	67,59	204,7	99,3
	M+L	darab	9 632 639	11 693 086	9 085 798	94,3	77,7
		HUF/darab	30,89	63,92	65,56	212,3	102,6

Forrás: AKI PÁIR

9. táblázat: **A mélyalmos tartásból származó tojás csomagolóhelyi értékesítési ára Magyarországon**

Megnevezés		Mértékegység	2022. 8. hét	2023. 7. hét	2023. 8. hét	2023. 8. hét/ 2022. 8. hét (százalék)	2023. 8. hét/ 2023. 7. hét (százalék)
Dobozos (10 darabos)	M	darab	918 790	612 650	550 390	59,9	89,8
		HUF/darab	30,33	67,07	66,69	219,9	99,4
	L	darab	641360	...	942120	146,9	...
		HUF/darab	34,90	...	81,26	232,8	...
	M+L	darab	1560150	1194890	1492510	95,7	124,9
		HUF/darab	32,21	73,74	75,89	235,6	102,9
Tálcás (30 darabos)	M	darab	65460	178740	77400	118,2	43,3
		HUF/darab	34,96	79,18	78,02	223,2	98,5
	L	darab	...	35609	27082	...	76,1
		HUF/darab	...	74,84	76,38	...	102,1
	M+L	darab	70050	214349	104482	149,2	48,7
		HUF/darab	35,34	78,46	77,60	219,6	98,9
Összesen	M	darab	984250	791390	627790	63,8	79,3
		HUF/darab	30,64	69,80	68,08	222,2	97,5
	L	darab	645950	617849	969202	150,0	156,9
		HUF/darab	34,94	80,42	81,12	232,2	100,9
	M+L	darab	1630200	1409239	1596992	98,0	113,3
		HUF/darab	32,35	74,46	76,00	235,0	102,1

... = Adatvédelmi korlátok miatt nem közölhető adat

Forrás: AKI PÁIR

10. táblázat: **Az L méretosztályú étkezési tojás csomagolóhelyi értékesítési ára néhány európai uniós tagországban**

Mértékegység	Szlovákia		Magyarország		Lengyelország		Olaszország	
	ár	hét	ár	hét	ár	hét	ár	hét
HUF/100 darab	6264	4.	6759	8.	6372	8.	6461	9.

Megjegyzés: Átszámítva az MNB hivatalos középárfolyamán.

Forrás: PPA ATIS, AKI PÁIR, MRIRW ZSRIR, ISMEA

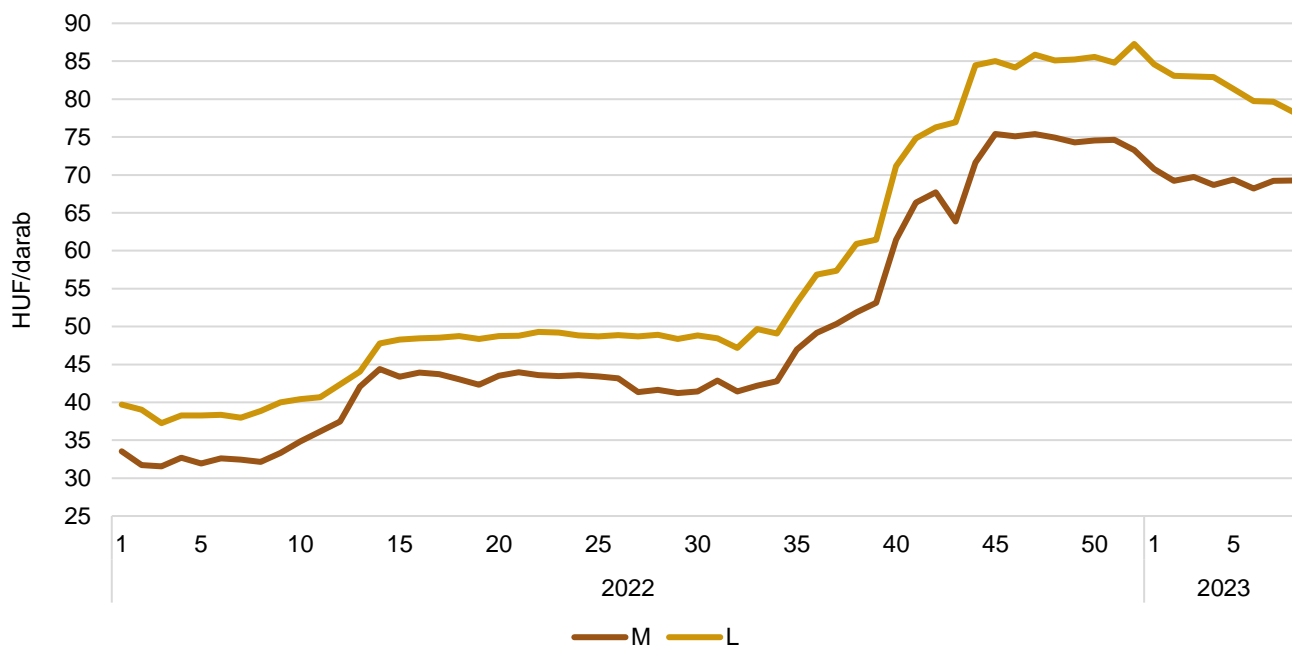
11. táblázat: **Az étkezési tojás (M+L) csomagolóhelyi értékesítési ára az Európai Unióban**

EUR/100 kg

	2022. 8. hét	2023. 7. hét	2023. 8. hét	2023. 8. hét/ 2022. 8. hét (százalék)	2023. 8. hét/ 2023. 7. hét (százalék)
Magyarország	141,21	275,68	282,37	200,0	102,4
Belgium	148,22	269,25	280,4	189,2	104,2
Bulgária	134,45	217,68	230,89	171,7	106,1
Csehország	128,17	255,06	258,46	201,6	101,3
Dánia	–	–	–	–	–
Németország	137,11	256,54	262,93	191,8	102,5
Észtország	139,10	227,50	223,82	160,9	98,4
Görögország	158,40	–	–	–	–
Spanyolország	126,62	233,24	233,24	184,2	100,0
Franciaország	152,69	259,49	264,58	173,3	102,0
Horvátország	154,66	285,42	292,35	189,0	102,4
Írország	143,85	231,59	–	–	–
Olaszország	212,70	–	–	–	–
Ciprus	168,71	170,79	172,91	102,5	101,2
Lettország	119,43	210,02	213,15	178,5	101,5
Litvánia	123,60	194,51	194,26	157,2	99,9
Luxemburg	–	–	–	–	–
Málta	183,51	203,1	203,1	110,7	100,0
Hollandia	147,00	270,00	278,00	189,1	103,0
Ausztria	202,22	269,57	272,37	134,7	101,0
Lengyelország	147,68	266,85	267,22	181,0	100,1
Portugália	145,94	244,71	252,43	173,0	103,2
Románia	117,71	201,92	200,45	170,3	99,3
Szlovénia	161,48	181,11	209,08	129,5	115,4
Szlovákia	130,79	243,16	245,61	187,8	101,0
Finnország	149,21	208,61	207,76	139,2	99,6
Svédország	178,25	255,09	256,1	143,7	100,4
EU	151,44	251,93	255,39	168,6	101,4

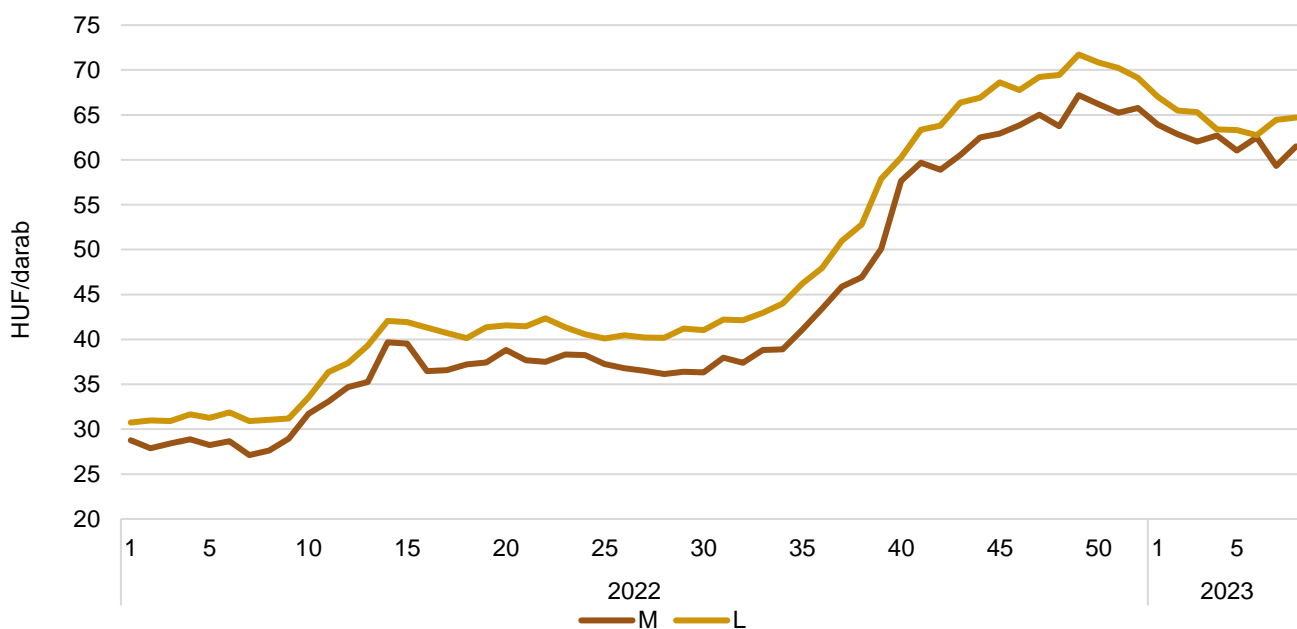
Forrás: Európai Bizottság

7. ábra: **A ketreces tartásból származó dobozos tojás heti csomagolóhelyi értékesítési ára Magyarországon (2022–2023)**



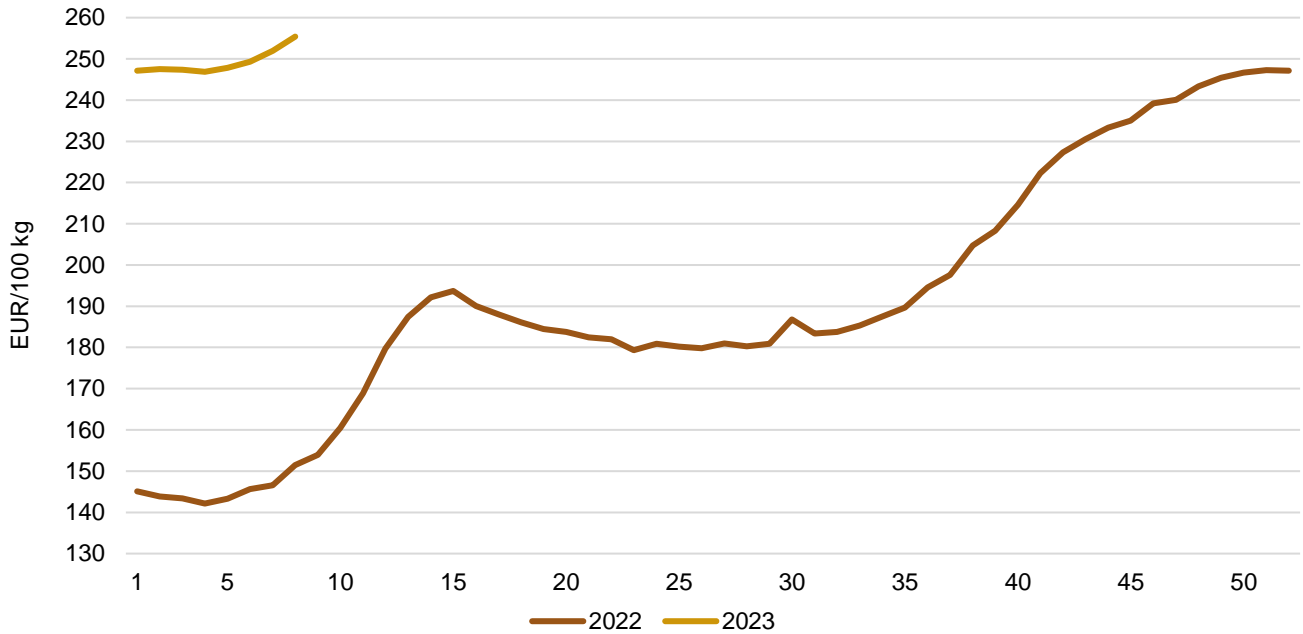
Forrás: AKI PÁIR

8. ábra: **A ketreces tartásból származó tálcás tojás heti csomagolóhelyi értékesítési ára Magyarországon (2022–2023)**



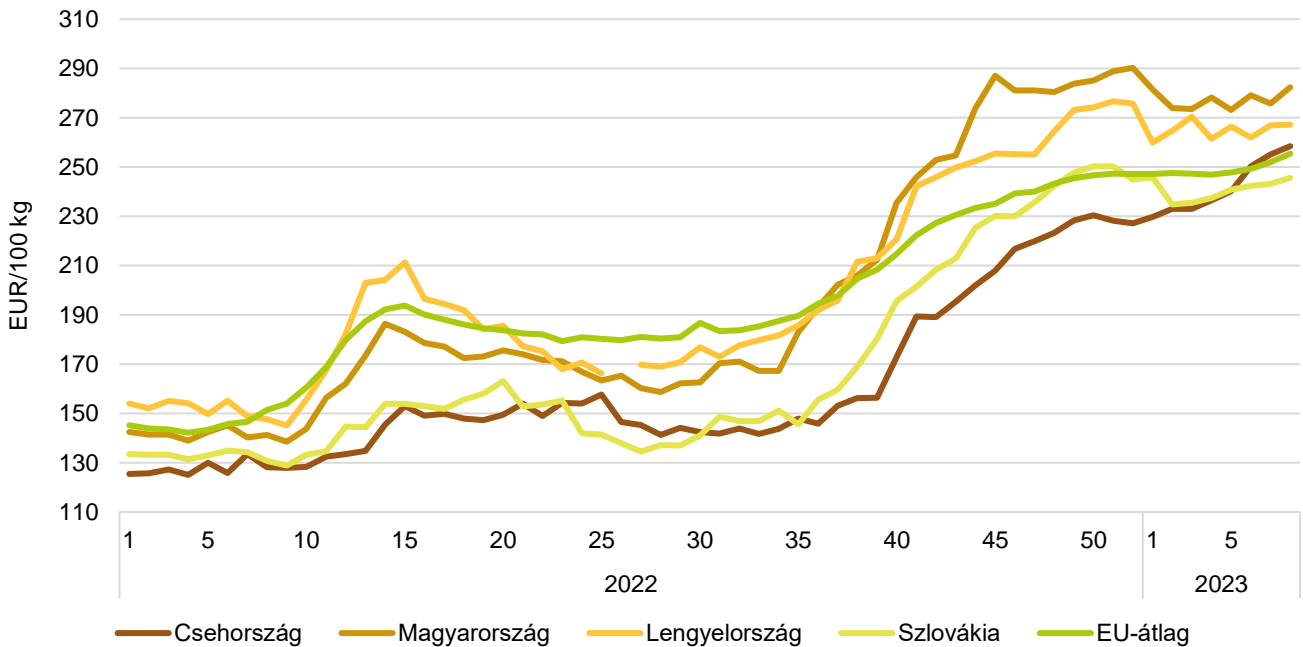
Forrás: AKI PÁIR

9. ábra: **Az étkezési tojás (M+L) heti csomagolóhelyi értékesítési ára az Európai Unióban (2022–2023)**



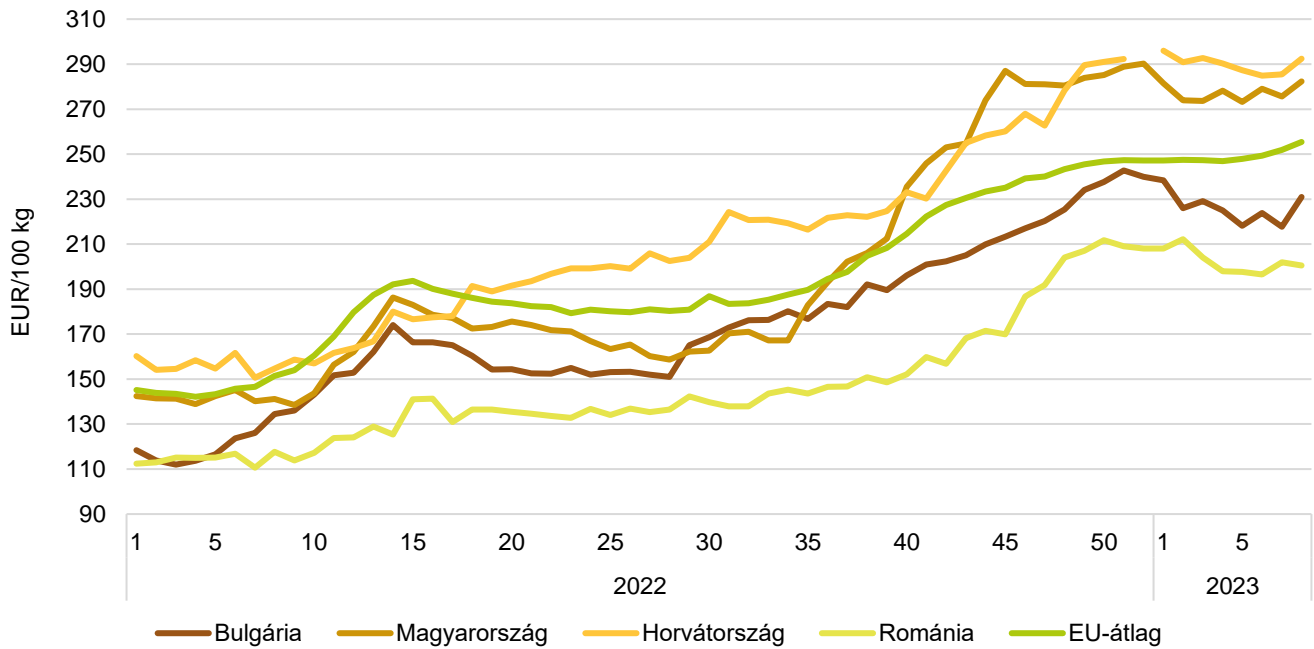
Forrás: Európai Bizottság

10. ábra: **Az étkezési tojás (M+L) heti csomagolóhelyi értékesítési ára néhány uniós tagországban I. (2022–2023)**



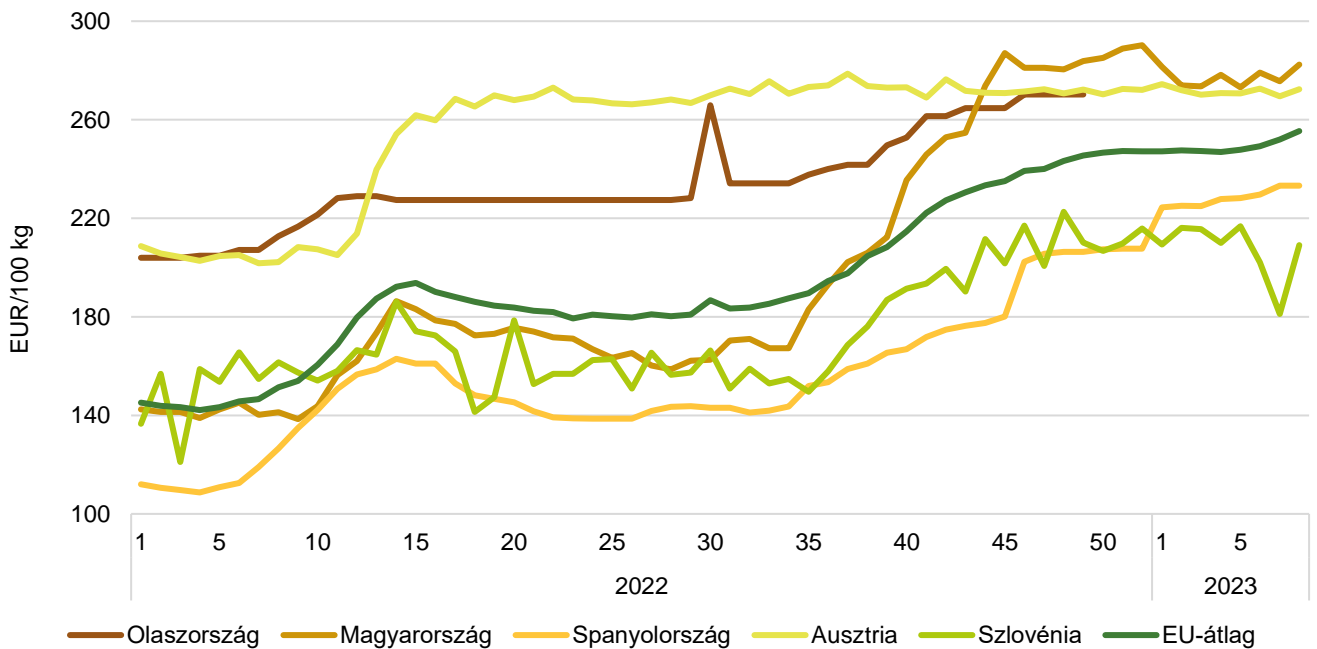
Forrás: Európai Bizottság, AKI PÁIR

11. ábra: **Az étkezési tojás (M+L) heti csomagolóhelyi értékesítési ára néhány uniós tagországban II. (2022–2023)**



Forrás: Európai Bizottság, AKI PÁIR

12. ábra: **Az étkezési tojás (M+L) heti csomagolóhelyi értékesítési ára néhány uniós tagországban III. (2022–2023)**

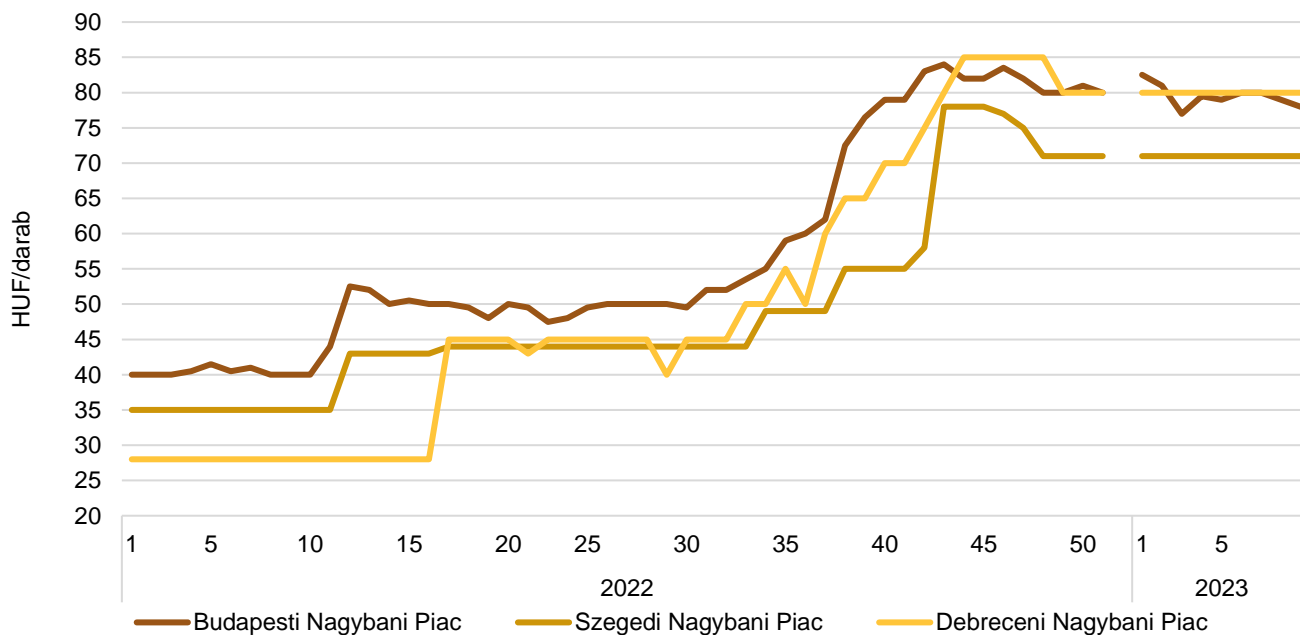


Forrás: Európai Bizottság, AKI PÁIR

12. táblázat: **A tojás bruttó leggyakoribb ára a nagybani és fogyasztói piacokon**

	HUF/darab				
	2022. 9. hét	2023. 8. hét	2023. 9. hét	2023. 9. hét/ 2022. 9. hét (százalék)	2023. 9. hét/ 2023. 8. hét (százalék)
Budapesti Nagybani Piac	40	79	78	195,0	98,7
Szegedi Nagybani Piac	35	71	71	202,9	100,0
Debreceni Nagybani Piac	28	80	80	285,7	100,0
Budapesti Fehérvári úti Fogyasztói Piac	50	85	85	170,0	100,0
Budapesti Vámház körüti Fogyasztói Piac	40	85	85	212,5	100,0
Szegedi Fogyasztói Piac	50	80	80	160,0	100,0
Debreceni Fogyasztói Piac	55	80	90	163,6	112,5

Forrás: AKI PÁIR

13. ábra: **A tojás bruttó leggyakoribb ára a nagybani piacokon (2022–2023)**

Forrás: AKI PÁIR

Nemzetközi előrevetítések

13. táblázat: **A világ csirkehústermelése (2019–2023)**

ezer tonna

	2019	2020	2021	2022	2023 ^{a)}	2022/2021 (százalék)	2023/2022 (százalék)
USA	19 941	20 255	20 391	21 005	21 284	103,0	101,3
Brazília	13 690	13 880	14 500	14 250	14 745	98,3	103,5
Kína	13 800	14 600	14 700	14 300	14 300	97,3	100,0
Európai Unió	10 836	11 030	10 860	10 920	10 970	100,6	100,5
Mexikó	3 600	3 725	3 815	3 940	4060	103,3	103,0
Thaiföld	3 300	3 250	3 220	3 300	3430	102,5	103,9
Egyéb	32 142	32 517	33 024	33 371	34 153	101,1	102,3
Összesen	97 309	99 257	100 510	101 086	102 942	100,6	101,8

^{a)} Előrevetítés.
Forrás: USDA

14. táblázat: **A világ csirkehúsfogyasztása (2019–2023)**

ezer tonna

	2019	2020	2021	2022	2023 ^{a)}	2022/2021 (százalék)	2023/2022 (százalék)
USA	16 702	16 994	17 164	17 706	18 048	103,2	101,9
Kína	13 952	15 211	15 031	14 415	14 365	95,9	99,7
Brazília	9 756	10 010	10 280	9 810	10 190	95,4	103,9
Európai Unió	9 458	9 653	9 668	9 890	9 935	102,3	100,5
Mexikó	4 469	4 560	4 725	4 842	4 962	102,5	102,5
Japán	2 789	2 757	2 848	2 881	2 885	101,2	100,1
Thaiföld	2 389	2 299	2 280	2 295	2 385	100,7	103,9
Egyesült Királyság	2 142	2 068	2 173	2 445	2 325	112,5	95,1
Fülöp-szigetek	1 816	1 641	1 780	1 795	1 840	100,8	102,5
Egyéb	31 183	31 567	32 131	32 569	33 413	101,4	102,6
Összesen	94 656	96 760	98 080	98 648	100 348	100,6	101,7

^{a)} Előrevetítés.
Forrás: USDA

15. táblázat: **A világ csirkehúsimportja (2019–2023)**

ezer tonna

	2019	2020	2021	2022	2023 ^{a)}	2022/2021 (százalék)	2023/2022 (százalék)
Japán	1 076	1 005	1 077	1 105	1 110	102,6	100,5
Mexikó	875	842	917	915	915	99,8	100,0
Egyesült Királyság	792	732	689	900	850	130,6	94,4
Európai Unió	770	660	646	750	765	116,1	102,0
Szaúd-Arábia	601	618	615	615	640	100,0	104,1
Kína	580	999	788	645	620	81,9	96,1
Irak	494	468	388	475	500	122,4	105,3
Fülöp-szigetek	366	336	437	495	480	113,3	97,0
Dél-afrikai Köztársaság	485	434	371	325	350	87,6	107,7
USA	61	66	72	84	84	116,7	100,0
Egyéb	4 364	4 428	4 834	4 854	5 084	100,4	104,7
Összesen	10 464	10 588	10 834	11 163	11 398	103,0	102,1

^{a)} Előrevetítés.
Forrás: USDA

16. táblázat: **A világ csirkehúsexportja (2019–2023)**

ezer tonna

	2019	2020	2021	2022	2023 ^{a)}	2022/2021 (százalék)	2023/2022 (százalék)
Brazília	3 939	3 875	4 225	4 445	4 560	105,2	102,6
USA	3 259	3 376	3 356	3 317	3 329	98,8	100,4
Európai Unió	2 148	2 037	1 838	1 780	1 800	96,8	101,1
Thaiföld	961	941	907	1 035	1 045	114,1	101,0
Kína	428	388	457	530	555	116,0	104,7
Egyesült Királyság	376	443	357	280	350	78,4	125,0
Kanada	124	129	133	110	115	82,7	104,5
Egyéb	1 865	1 927	2 015	2 057	2 241	102,1	108,9
Összesen	13 100	13 116	13 288	13 554	13 995	102,0	103,3

^{a)} Előrevetítés.
Forrás: USDA

17. táblázat: **Az Európai Unió baromfihúsiparának kilátásai rövid távon (2018–2023)**

ezer tonna

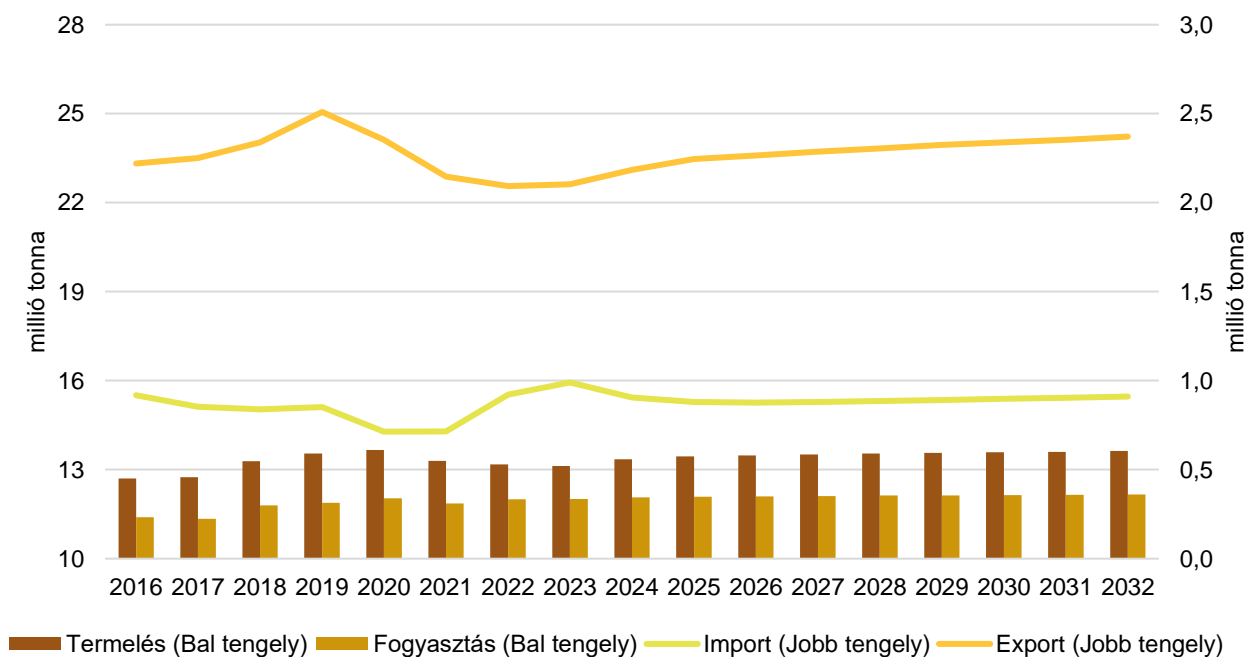
	2018	2019	2020	2021	2022 ^{a)}	2023 ^{b)}	2022/2021 (százalék)	2023/2022 (százalék)
Bruttó termelés	13 300	13 549	13 673	13 304	13 177	13 125	99,0	99,6
Import	836	848	710	711	917	988	129,0	107,7
Export	2 326	2 499	2 345	2 134	2 087	2 093	97,8	100,3
Összes fogyasztás	11 800	11 891	12 034	11 872	12 005	12 017	101,1	100,1
Egy főre vetített fogyasztás (kg)	23,3	23,4	23,7	23,4	23,4	23,3	100,0	99,6
Önellátottság (százalék)	113	114	114	112	110	109	98,2	99,1

^{a)} Becslés.

^{b)} Előrevetítés.

Forrás: Európai Bizottság

14. ábra: **Az Európai Unió baromfihúsiparának kilátásai középtávon (2016–2032)**



Forrás: Európai Bizottság

