



STATISZTIKAI JELENTÉSEK

VÁGÓHIDAK ÉLŐÁLLAT-VÁGÁSA

2022. I–XII. hónap

VÁGÓHIDAK ÉLŐÁLLAT-VÁGÁSA XVI. évfolyam • 1. szám • 2023

Megjelenik negyedévente

Felelős szerkesztő

Demeter Edit

Szerző

Fekete Géza

fekete.geza@aki.gov.hu

Kiadó



1093 Budapest, Zsil utca 3–5.

Telefon: +36 1 217 1011

Fax: +36 1 217 8111

www.aki.gov.hu

aki@aki.gov.hu

A kiadvány az Agrárközgazdasági Intézet által üzemeltetett Agrárstatisztikai Információs Rendszer adatai alapján készül.



Friss adatokért kérjük látogasson el az [ASIR lekérdezhető adatok](#) felületre.

ISSN 1418 2130

A kiadványokkal kapcsolatban részletes felvilágosítást ad:
Publikációs Csoport – publikacio@aki.gov.hu

Tartalomjegyzék

Összefoglaló	3
Summary	3
Vágóhidak élőállat-vágása	4
Információ az adatgyűjtésről	4
Az állatvágások alakulása	4
Szarvasmarha	5
Sertés	6
Juh	8
Baromfi	8
Ábrák, táblázatok	9



Összefoglaló

A magyarországi vágóhidakon 97,9 ezer darab szarvasmarhát vágtak le 2022-ben, 10,4 százalékkal kevesebbet, mint az előző évben, sertésből 4 millió 532 ezret vágtak, 6,9 százalékkal kevesebbet (–336,7 ezer darab), mint 2021-ben. Baromfiból 207,8 millió darabot vágtak 2022-ben, 11 százalékkal kevesebbet, mint a bázisidőszakban. A levágott baromfi élősúlya összesen 634,7 ezer tonna, vágott súlya (tisztított, bontott súly) 479,9 ezer tonna volt ebben az időszakban.

Summary

In Hungarian slaughterhouses 97.9 thousand cattle were slaughtered in 2022, which is 10.4 per cent less than in the previous year, and 4 million 532 thousand pigs were slaughtered, 6.9 per cent less (–207.8 thousand heads) compared to 2021. In the group of poultry 207.8 million pieces were slaughtered in 2022, 11 per cent less than in the base period. The total live weight of slaughtered poultry was 634,7 thousand tons and the carcass weight was 479,9 thousand tons during this period.

Vágóhidak élőállat-vágása

Információ az adatgyűjtésről

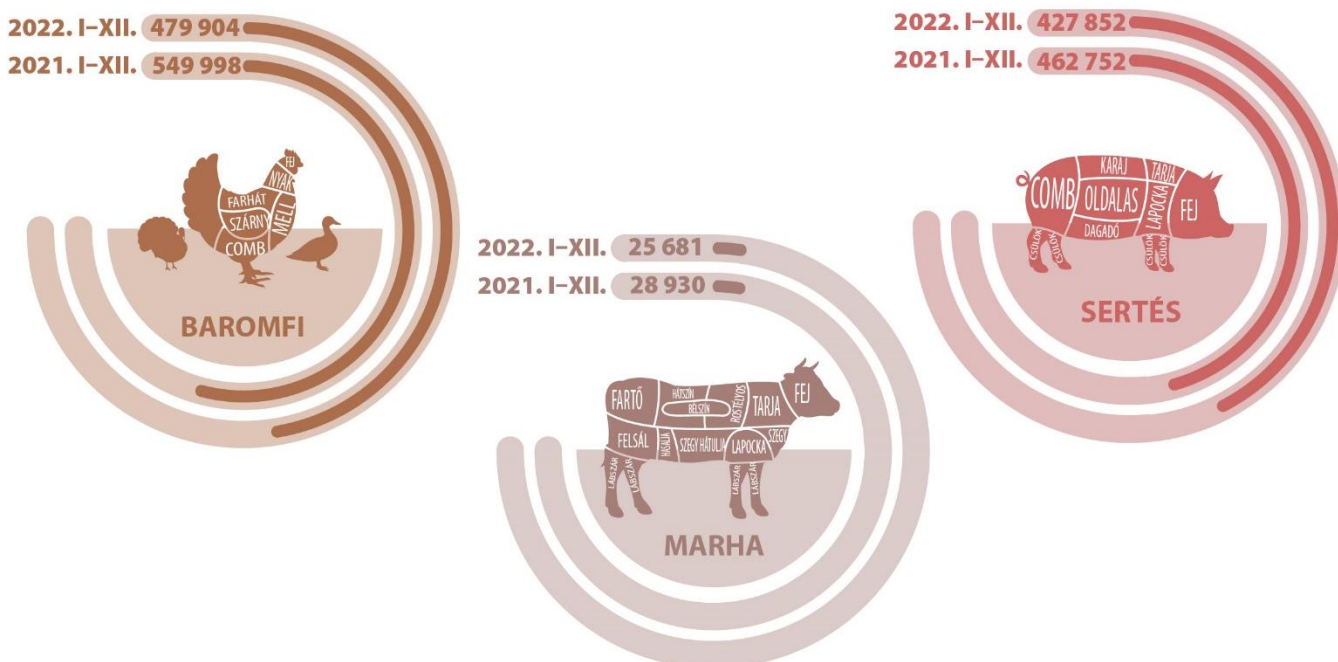
Az európai uniós tagországok kötelezettsége a havi összesítés készítése a vágóhidakon levágott állatok számáról és súlyáról. Az uniós jogi alap címe: Az Európai Parlament és a Tanács 1165/2008/EK rendelete az állatállományra és a hússokra vonatkozó statisztikákról. Az adatok összeállítása az engedélyezett vágóhidak havi adatszolgáltatása (nyilvántartási száma: OSAP 1280) alapján történik.

Az adatgyűjtést az Intézet (jelenleg Agrárközgazdasági Intézet, korábban Agrárgazdasági Kutató Intézet) 2004 óta végzi az engedéllyel rendelkező vágóhidak körében, amelyek száma időről időre változik. Engedélyezett vágóhídból jelenleg több mint kettőszázötven van Magyarországon, azonban (ezen belül) az aktív létesítmények száma alacsonyabb. Az adatgyűjtés a statisztikáról szóló 2016. évi CLV. törvény (Stt.) 26. §-a alapján és az Országos Statisztikai Adatfelvételi Programról (OSAP) szóló kormányrendelet szerint folyik.

Az állatvágások alakulása

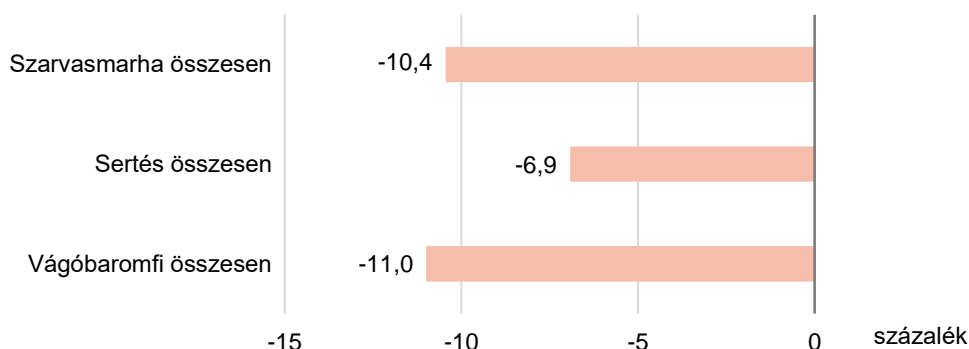
A hazai vágóhidakon közel 428 ezer tonna sertést és mintegy 480 ezer tonna baromfit vágtek 2022-ben (hasított súly, baromfinál vágott, tisztított súly) (1. ábra).

1. ábra: **A hazai vágóhidak állatvágása, hasított súly (baromfi esetében vágott, tisztított súly), tonna**

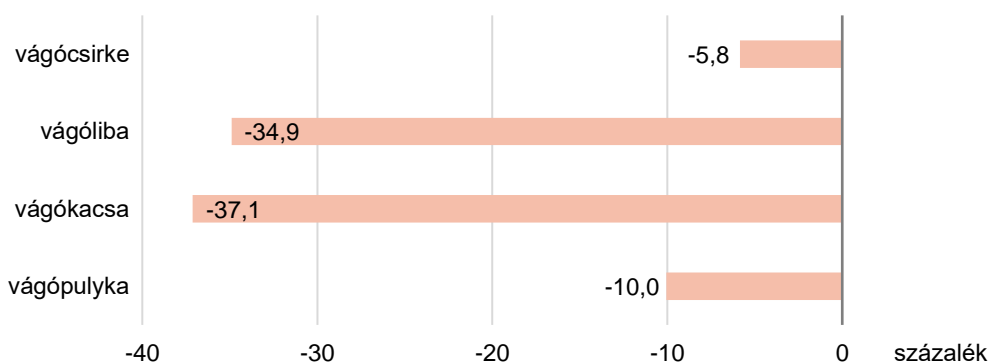


Forrás: AKI Agrárstatisztikai Osztály

Darabszámot tekintve 10,4 százalékkal kevesebb szarvasmarhát, 6,9 százalékkal kevesebb sertést és 11 százalékkal kevesebb baromfifélélt vágtek 2022-ben az előző évhez képest (2. ábra). A baromfifélék csoportjában a liba- és a kacsavágás jelentősen (–35 és –37 százalék) visszaesett, és a pulykavágás is csökkent (–10 százalék) 2021-hez viszonyítva (3. ábra).

2. ábra: **A vágóhídi állatvágások (darab) változása 2022-ben az előző évhez képest (százalék)**

Forrás: AKI Agrárstatisztikai Osztály

3. ábra: **A baromfifélék vágóhídi vágásának (darab) változása 2022-ben az előző évhez képest (százalék)**

Forrás: AKI Agrárstatisztikai Osztály

Szarvasmarha

Szarvasmarhából 97,9 ezer darabot vágtak le 2022-ben, 10,4 százalékkal kevesebbet, mint az előző évben. A levágott állatok élősúlya 49,9 ezer, hasított súlya 25,7 ezer tonna volt. Az élősúly 11,5, a hasított súly 11,2 százalékkal volt kevesebb az egy évvel korábnál.

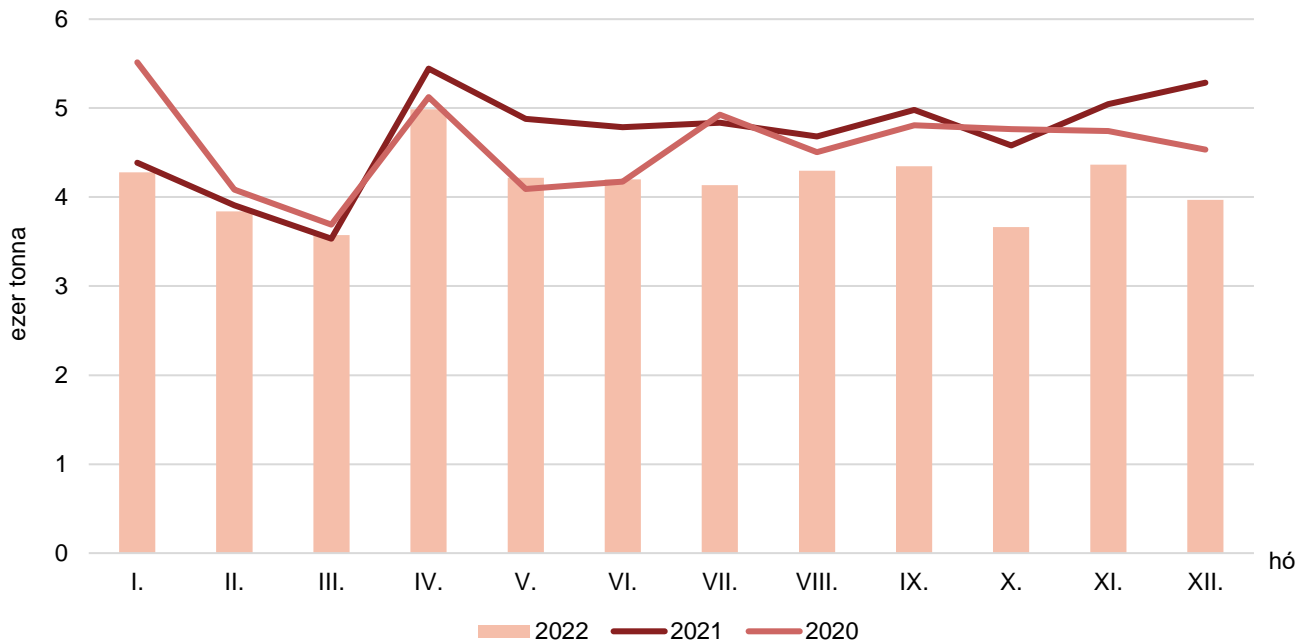
A marhavágás élősúlyban havonta átlagosan 4100 tonna felett alakult 2022-ben, míg a legmagasabb havi érték – az áprilisi – meghaladta a 4900 tonnát (4. ábra). A levágott szarvasmarhák 62 százaléka tehén, 19 százaléka bika volt. A tehenek vágása 9,5 százalékkal, az üszöké 4,4 százalékkal, a bikák vágása 13,7 százalékkal csökkent a darabszám alapján 2022-ben az előző évhez képest.

A KSH adatai alapján Magyarország a 66,5 ezer tonna export mellett 11,3 ezer tonna élő szarvasmarhát importált 2022 első tizenegy hónapjában. Az export volumene közel 2 százalékkal, az import volumene 3,5 százalékkal csökkent a 2021. I–XI. havi értékhez képest. Az élőmarha-export főként Lengyelországba, Horvátországba és Koszovóba irányult, a kivitel több mint 51 százaléka került a három célországba ebben az időszakban. Az import elsősorban Szlovákiából, Németországból és Csehországból érkezett 2022. január–novemberben.

A KSH előzetes adata szerint a szarvasmarhák összlétszáma 885,3 ezer darab volt 2022. december 1-jén. Az állomány 2021 decembere óta 16,8 ezer darabbal, 2021 júniusa óta 17,4 ezerrel csökkent.

A tehenek száma 418 ezer volt 2022. december 1-jén, kissé kevesebb, mint egy évvel korábban (-2200 darab).

4. ábra: A vágóhidak szarvasmarhavágása élősúlyban, 2020–2022



Forrás: AKI Agrárstatisztikai Osztály

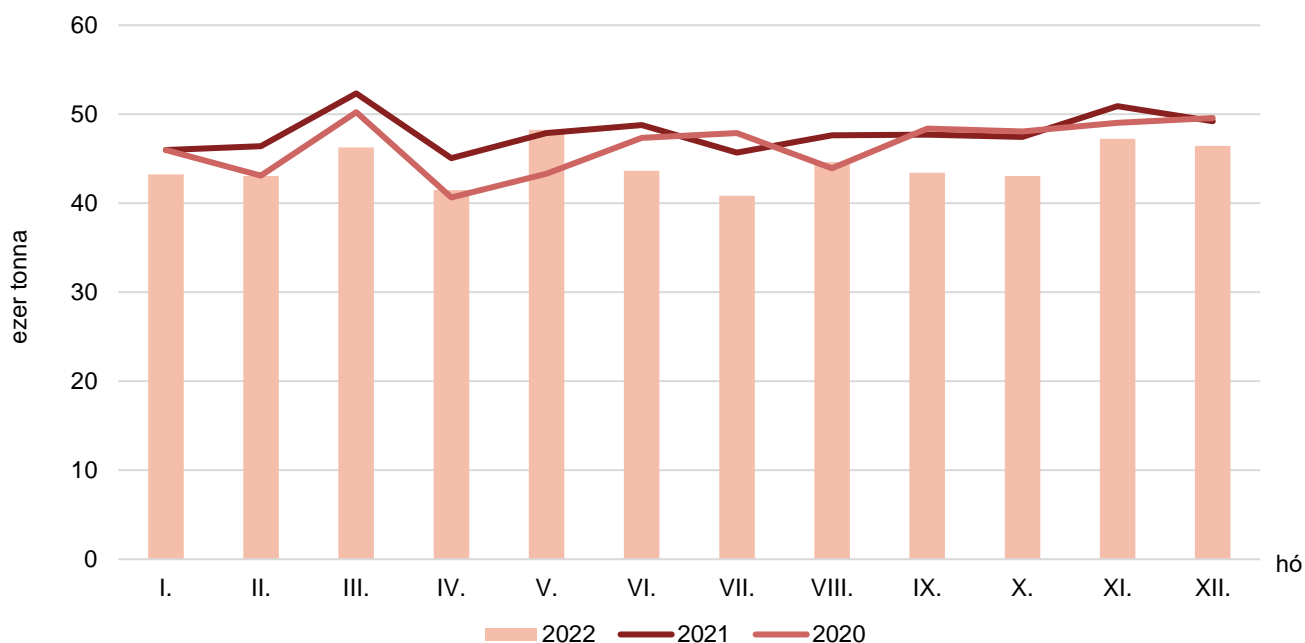
Sertés

A magyarországi vágóhidakon 4 millió 532 ezer sertést vágtak le 2022-ben, 6,9 százalékkal kevesebbet (-337 ezer darab), mint az előző évben. A levágott állatok élősúlya összesen 532 ezer tonna, hasított súlya 428 ezer tonna volt, azaz az élő- és a hasított súly egyaránt több mint 7 százalékkal múlta alul a 2021-es értéket. A sertésvágás élősúlyban havonta átlagosan 44 ezer tonna felett alakult, míg a legmagasabb havi érték, a májusi meghaladta a 48 ezer tonnát (5. ábra). A sertésvágáson belül az anyakocák vágása erőteljesen visszaesett, az előző évi 88,7 ezerről 60 ezer darabra csökkent (-25,5 százalék) 2022-ben.

Az élő sertés kivitelének volumene 12 százalékkal bővült, az import 11 százalékkal csökkent a 2022. I–XI. havi időszakban 2021 azonos időszakához képest (KSH), a forgalom mérséklődött (-3,5 százalék). Az export 34,5 ezer tonna, az import 59,2 ezer tonna volt, azaz a behozatal továbbra is jóval felülmúlja a kivittet. Élő sertés főként Szlovákiából, Horvátországból és Németországból érkezett, a kivitel nagyrészt Romániába, Ausztriába és Hollandiába irányult a 2022. január–novemberi időszakban.

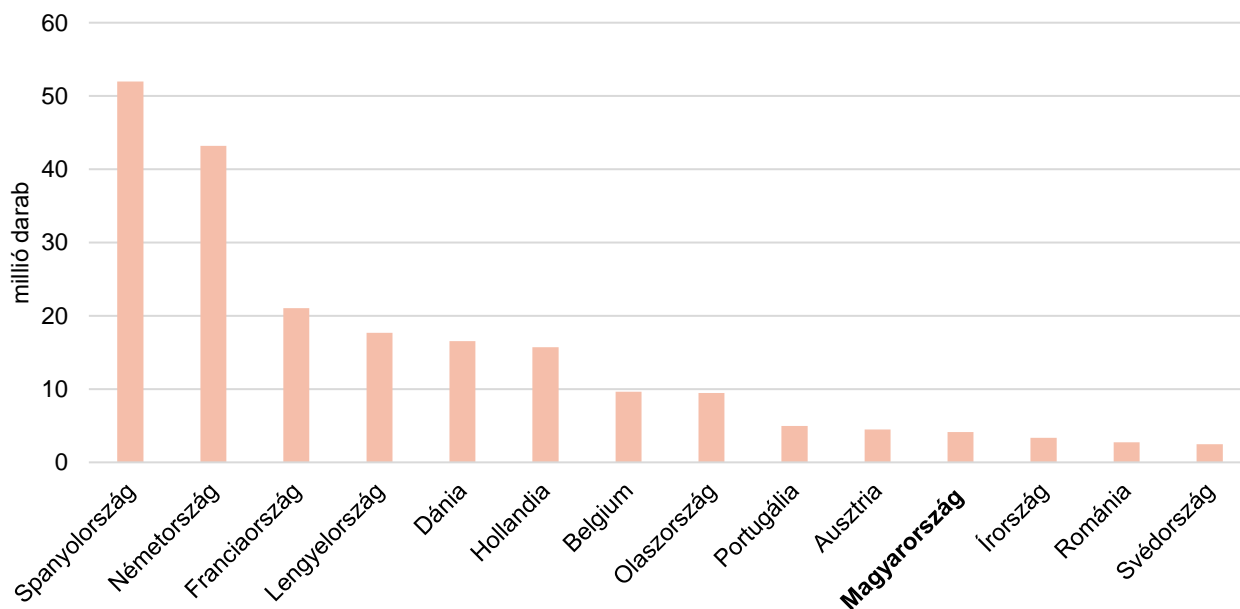
A sertésállomány a KSH adatai szerint közel 2,56 millió volt Magyarországon 2022. december 1-jén. Az állomány nagysága a 2021. decemberi létszámtól 168 ezer darabbal (-6,2 százalék), míg a 2022. júniusitól 157 ezerrel maradt el. Az anyakocák száma 147,8 ezer volt 2022 decemberében, az állomány egy év alatt 9,1 ezerrel csökkent (-5,8 százalék).

5. ábra: A vágóhidak sertésvágása élősúlyban, 2020–2022



Forrás: AKI Agrárstatisztikai Osztály

Az európai országok között – az Eurostat rendelkezésre álló adatai alapján – a közel 52 millió darabos sertésvágásával Spanyolország állt az első helyen, ezt követte Németország és Franciaország a 2022. január–novemberi időszakban (6. ábra).

6. ábra: A vágóhídi sertésvágás néhány európai országban^{a)}, 2022. I–XI. hónap

^{a)} Az Egyesült Királyság nélkül.

Forrás: Eurostat-adatok alapján AKI-szerkesztés

Juh

A magyarországi vágóhidakon levágott juhok száma 42,4 ezer volt 2022-ben, ami 12 százalékos csökkenést jelent az előző évhez képest. Anyajuhból több mint 5400 darabot vágtak, amihez 263 tonna élősúly tartozott a vizsgált időszakban.

A KSH adatai szerint a juhállomány 871,7 ezer volt 2022. december 1-jén, 15,3 ezerrel kevesebb az egy évvel korábbi létszámnál (-1,7 százalék). Az anyajuhok száma 2022 decemberében 693 ezer volt, 27 ezerrel kevesebb, mint egy évvel korábban, és 22 ezerrel múlta alul a 2022. júniusi értéket.

Baromfi

Baromfiból 207,8 millió darabot vágtak 2022-ben, 11 százalékkal kevesebbet, mint az előző évben. A levágott baromfi élősúlya összesen 635 ezer tonna, vágott súlya (tisztított, bontott súly) 480 ezer tonna volt ebben az időszakban.

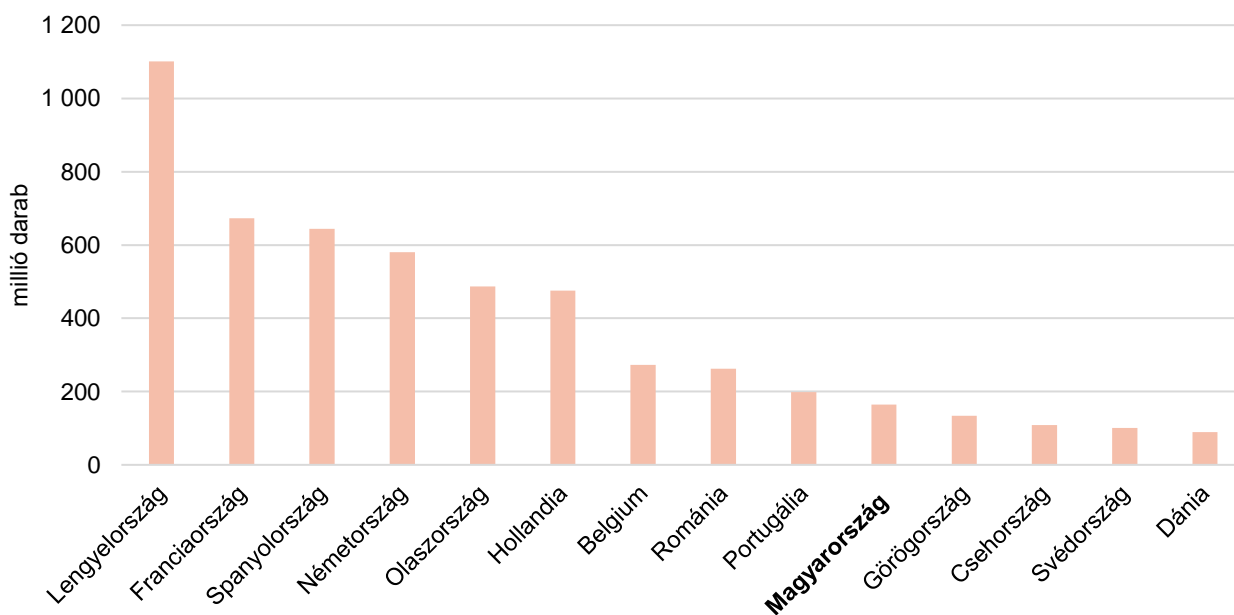
A baromfi túlnyomó részét (84 százalékot) a csirke tette ki, amelyből 175,1 milliót vágtak, 5,8 százalékkal kevesebbet, mint 2021-ben.

A baromfivágáson belül a pulykák számaránya 2,8 százalék volt, a kacsáké 10,2. Vágókacsából 21,3 milliót, libából 2,8 millió darabot vágtak 2022-ben. Pulykából 5,8 millió darab került a vágóhidakra, 10 százalékkal kevesebb, mint 2021-ben.

A KSH adatai szerint a tyúkfélék hazai állománya 29,1 millió volt 2022. december 1-jén, ami közel 3 millióval kevesebb, mint egy évvel azelőtt.

Az Eurostat rendelkezésre álló adatai alapján az európai országok közül (Törökország és az Egyesült Királyság nélkül) az 1000 millió darabot meghaladó csirkevágásával Lengyelország állt az első helyen, ezt követte Franciaország és Spanyolország a 2022. január–novemberi időszakban (7. ábra). (A brexit előtti időszakra elérhető Eurostat adatok szerint az Egyesült Királyság dobogós helyen szerepelt.)

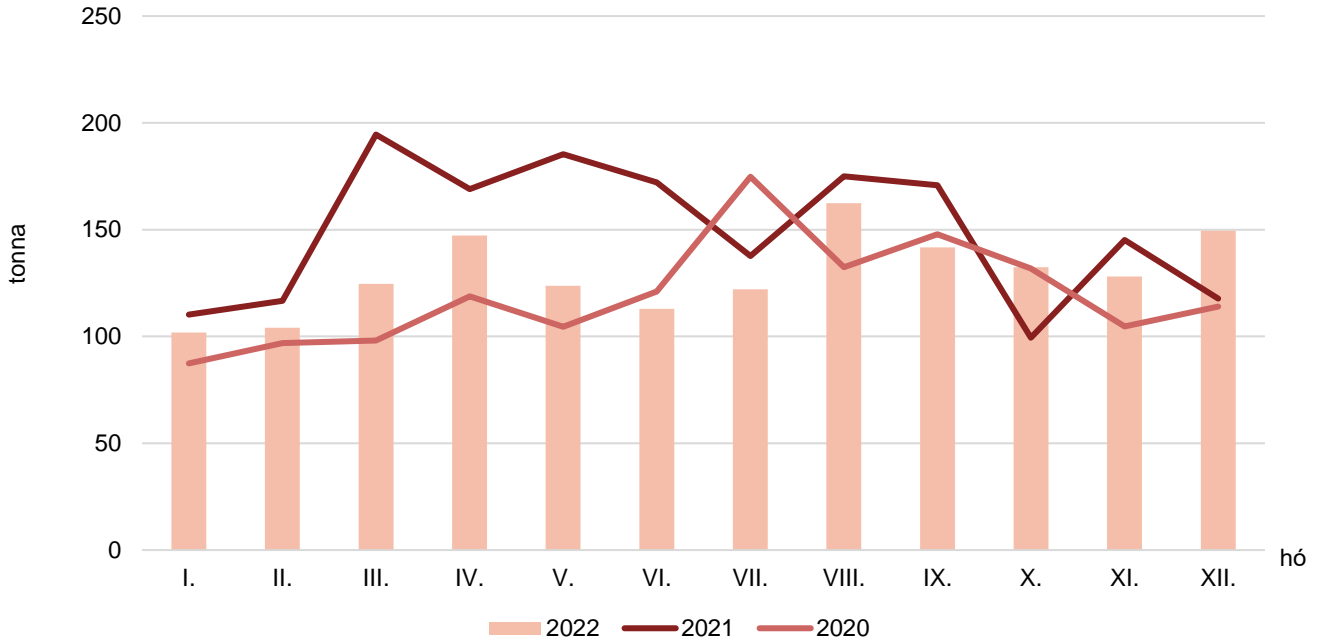
7. ábra: **A vágóhídi csirkevágás néhány európai országban^{a)}, 2022. I–XI. hónap**



^{a)} Törökország és az Egyesült Királyság nélkül.
Forrás: Eurostat-adatok alapján AKI-szerkesztés

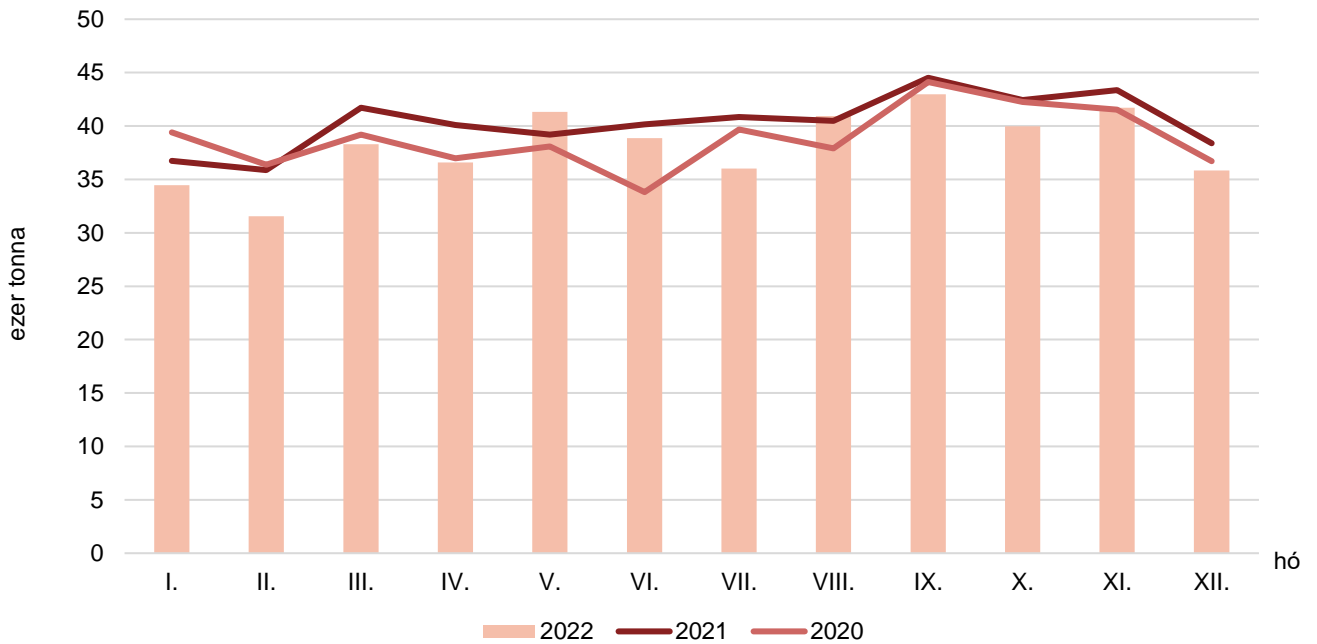
Ábrák, táblázatok

8. ábra: **A vágóhidak juhvágása élősúlyban, 2020–2022**



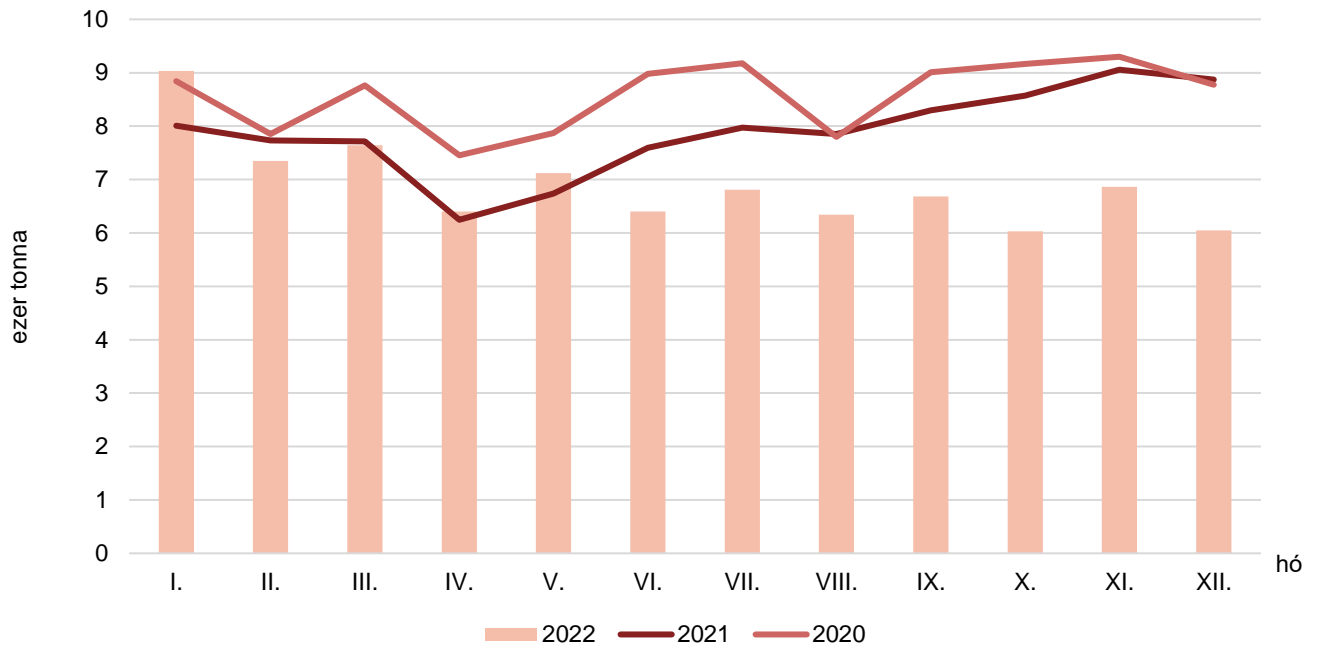
Forrás: AKI Agrárstatistikai Osztály

9. ábra: **A vágóhidak csirkevágása élősúlyban, 2020–2022**



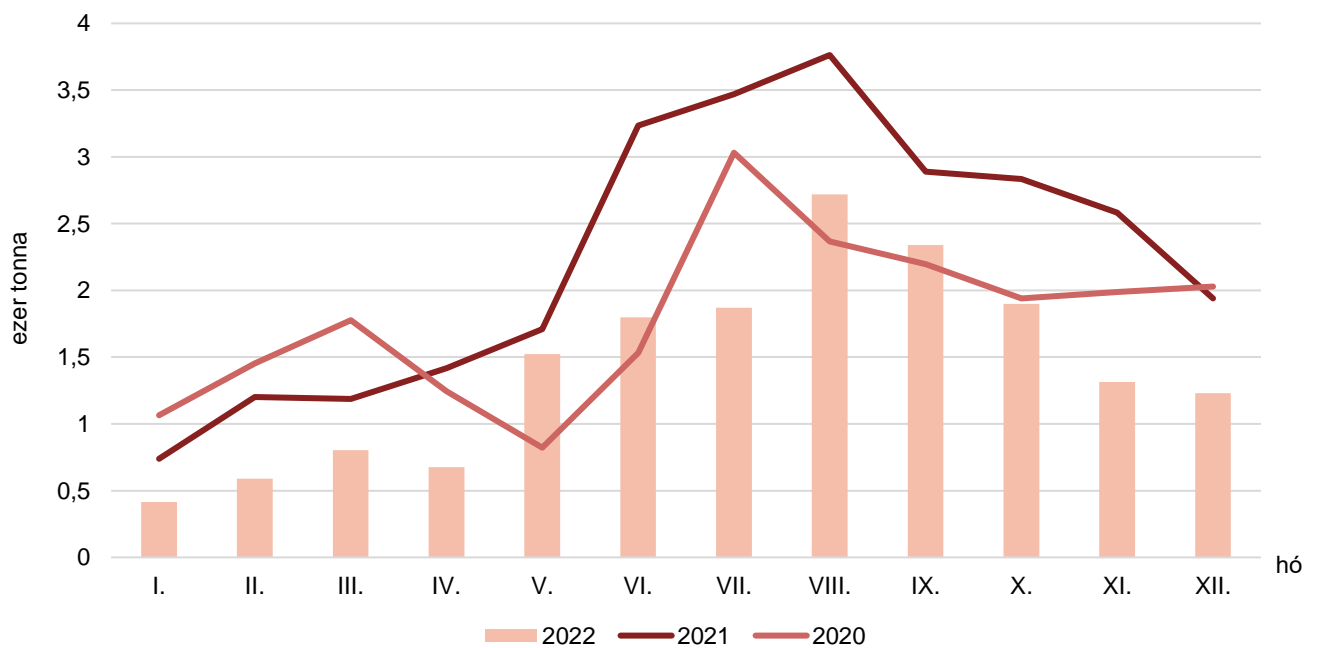
Forrás: AKI Agrárstatistikai Osztály

10. ábra: **A vágóhidak pulykavágása élősúlyban, 2020–2022**



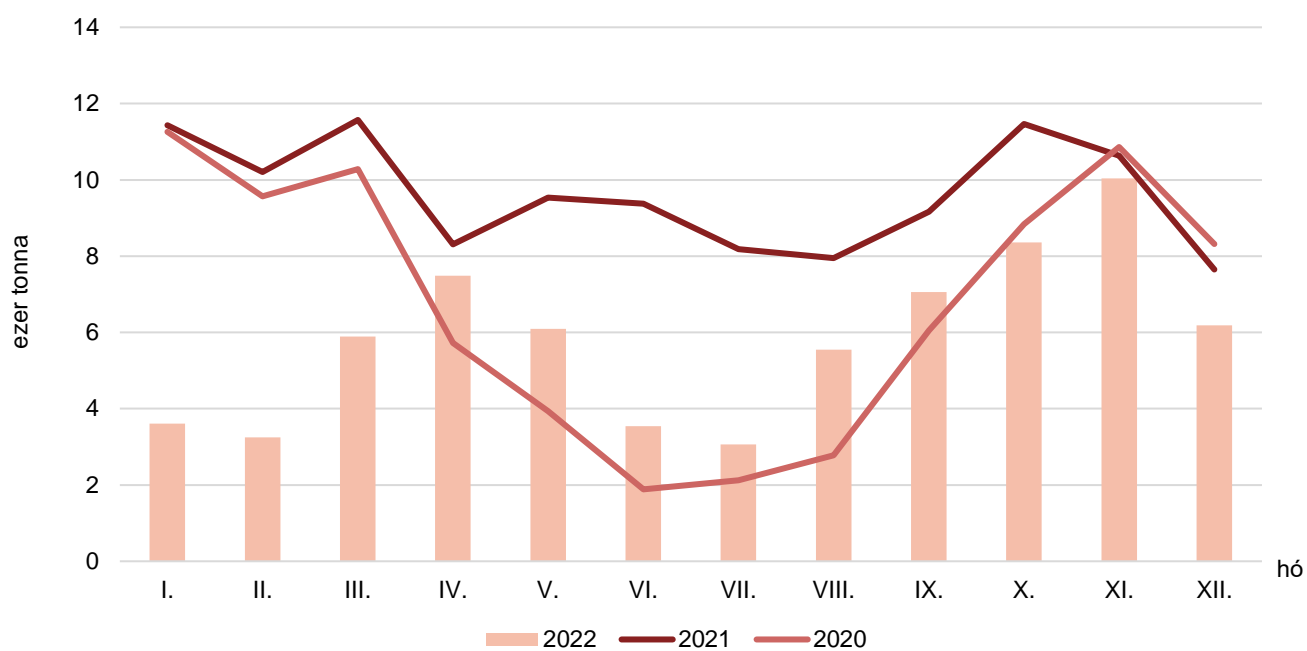
Forrás: AKI Agrárstatisztikai Osztály

11. ábra: **A vágóhidak libavágása élősúlyban, 2020–2022**



Forrás: AKI Agrárstatisztikai Osztály

12. ábra: A vágóhidak kacsavágása élősúlyban, 2020–2022



Forrás: AKI Agrárstatisztikai Osztály

1. táblázat: Vágóhídi vágások alakulása, 2013–2022

Időszak		Szarvasmarha			Sertés		
		darab	élő súly	hasított súly	darab	élő súly	hasított súly
			tonna			tonna	
2013.	év	87 500	44 516	22 631	3 749 826	417 912	336 722
2014.	év	91 248	45 289	23 117	4 077 531	455 935	368 614
2015.	év	102 500	51 082	26 386	4 458 502	504 965	409 298
2016.	év	108 340	54 913	28 067	4 675 646	533 629	431 757
2017.	év	105 613	53 351	27 210	4 755 692	538 084	434 567
2018.	év	112 084	56 666	29 151	4 704 599	539 174	435 785
2019.	év	112 082	57 898	29 729	4 620 023	542 001	436 889
2020.	év	105 714	54 955	28 072	4 701 729	557 455	448 115
2021.	január	8 394	4 387	2 249	382 401	45 977	37 008
	február	7 752	3 910	1 992	389 828	46 427	37 345
	március	7 125	3 533	1 824	442 593	52 338	42 075
	április	9 895	5 444	2 802	372 284	45 064	36 232
	május	9 064	4 878	2 502	398 867	47 885	38 202
	június	9 027	4 787	2 468	408 485	48 770	39 229
	július	9 750	4 836	2 470	392 506	45 682	36 759
	augusztus	9 225	4 683	2 398	412 111	47 615	38 387
	szeptember	9 848	4 979	2 562	408 180	47 694	38 429
	október	8 997	4 579	2 361	400 684	47 453	38 222
	november	9 993	5 045	2 598	429 165	50 920	40 991
	december	10 269	5 284	2 705	431 992	49 202	39 872
2021	Összesen	109 339	56 345	28 930	4 869 096	575 027	462 752
2022.	január	8 358	4 280	2 196	363 924	43 258	34 822
	február	7 506	3 840	1 975	362 345	43 070	34 730
	március	7 121	3 573	1 846	388 996	46 267	37 205
	április	9 225	4 989	2 574	347 739	41 480	33 391
	május	8 140	4 217	2 181	404 023	48 244	38 808
	június	8 079	4 200	2 166	371 888	43 634	35 055
	július	8 359	4 134	2 121	353 742	40 846	32 896
	augusztus	8 496	4 297	2 209	390 182	44 608	36 018
	szeptember	8 861	4 347	2 233	374 448	43 435	34 977
	október	7 391	3 663	1 888	366 053	43 061	34 639
	november	8 634	4 366	2 241	400 905	47 227	37 962
	december	7 751	3 970	2 050	408 125	46 432	37 349
2022	Összesen	97 921	49 877	25 681	4 532 370	531 562	427 852

A táblázatok kerekített adatokat tartalmaznak, ezért az egyedi adatok összegei eltérhetnek a végösszegetől.
 Forrás: AKI Agrárstatisztikai Osztály

1. táblázat folytatása: **Vágóhídi vágások alakulása, 2013–2022**

Időszak		Ló			Juh		
		darab	élő súly	hasított súly	darab	élő súly	hasított súly
			tonna			tonna	
2013.	év	272	137	86	14 452	518	250
2014.	év	331	177	102	20 768	726	341
2015.	év	798	387	208	25 984	922	420
2016.	év	648	313	169	33 570	1 235	567
2017.	év	1 024	505	272	35 028	1 286	589
2018.	év	545	265	151	46 359	1 694	795
2019.	év	239	107	65	45 957	1 703	803
2020.	év	203	85	55	38 272	1 432	684
2021.	január	2 688	110	51
	február	21	8	5	2 931	117	55
	március	11	5	3	5 502	195	89
	április	14	6	4	4 777	169	81
	május	18	8	5	4 840	185	89
	június	13	6	3	4 537	172	82
	július	15	6	4	3 555	138	67
	augusztus	17	6	4	4 535	175	83
	szeptember	54	23	13	4 314	171	80
	október	16	6	4	2 823	99	47
	november	15	6	4	4 089	145	68
	december	3 538	118	57
2021	Összesen	223	91	56	48 129	1 794	850
2022.	január	13	6	4	2 758	102	49
	február	8	3	2	2 852	104	50
	március	15	7	4	3 383	125	58
	április	4 313	147	71
	május	13	6	3	3 559	124	59
	június	3 315	113	54
	július	11	7	4	3 248	122	57
	augusztus	12	5	3	4 272	162	75
	szeptember	8	3	2	3 903	142	67
	október	11	4	3	3 457	132	64
	november	12	5	3	3 348	128	61
	december	3 995	149	69
2022	Összesen	118	54	33	42 403	1 551	734

... = Adatvédelmi korlátok miatt nem közölhető adat.

A táblázatok kerekített adatokat tartalmaznak, ezért az egyedi adatok összegei eltérhetnek a végösszegetől.

Forrás: AKI Agrárstatisztikai Osztály

1. táblázat folytatása: **Vágóhídi vágások alakulása, 2013–2022**

Időszak		Baromfi összesen			Vágócsirke		
		darab	élősúly	vágott súly ^{a)}	darab	élősúly	vágott súly ^{a)}
			tonna			tonna	
2013.	év	163 991 667	500 509	394 425	126 535 704	294 092	232 061
2014.	év	177 521 337	542 707	430 088	136 476 774	321 280	257 066
2015.	év	198 701 212	602 344	478 716	156 040 038	372 979	299 560
2016.	év	210 252 123	647 773	507 913	166 380 240	403 690	318 499
2017.	év	200 716 412	613 354	485 157	167 807 624	413 645	329 835
2018.	év	217 023 999	679 886	525 244	168 903 226	418 052	323 674
2019.	év	220 887 659	698 927	533 047	173 780 507	439 978	334 281
2020.	év	217 056 428	674 925	513 785	181 365 484	466 038	352 565
2021.	január	18 532 924	57 491	43 641	14 328 259	36 739	27 630
	február	17 859 121	55 402	42 107	14 008 229	35 873	26 939
	március	20 439 118	62 688	47 653	16 121 164	41 708	31 425
	április	18 220 342	56 534	42 681	14 947 570	40 088	30 074
	május	18 776 884	57 662	43 661	14 982 200	39 182	29 537
	június	20 187 739	60 977	45 667	15 976 729	40 143	29 881
	július	20 340 826	61 030	46 037	16 293 743	40 830	30 637
	augusztus	20 042 794	60 573	45 814	16 117 151	40 495	30 438
	szeptember	20 504 040	65 460	49 647	16 524 184	44 517	33 560
	október	20 426 292	65 749	49 883	15 989 183	42 416	32 105
	november	20 038 959	66 054	49 832	15 933 052	43 366	32 665
	december	18 118 745	57 430	43 376	14 717 166	38 377	28 923
2021	Összesen	233 487 784	727 051	549 998	185 938 630	483 732	363 814
2022.	január	14 819 541	48 133	36 274	12 856 903	34 469	25 906
	február	13 930 124	43 320	32 691	12 114 365	31 546	23 687
	március	17 566 764	53 259	40 296	14 918 248	38 289	28 799
	április	17 088 327	51 698	39 327	14 026 070	36 583	27 648
	május	18 716 266	56 551	42 797	15 733 828	41 331	31 133
	június	17 269 228	51 168	38 738	15 094 736	38 867	29 241
	július	16 400 160	48 304	36 430	14 294 861	36 007	26 971
	augusztus	18 885 579	56 219	42 447	15 831 732	40 943	30 819
	szeptember	19 501 081	59 507	45 142	16 187 368	42 960	32 360
	október	18 366 554	56 652	42 803	15 107 373	39 965	30 155
	november	19 035 268	60 051	45 312	15 451 957	41 710	31 439
	december	16 224 339	49 801	37 647	13 448 618	35 847	26 904
2022	Összesen	207 803 231	634 663	479 904	175 066 059	458 517	345 063

^{a)} A tisztított, bontott test súlya.

A táblázatok kerekített adatokat tartalmaznak, ezért az egyedi adatok összegei eltérhetnek a végösszegetől.

Forrás: AKI Agrárstatisztikai Osztály

1. táblázat folytatása: **Vágóhídi vágások alakulása, 2013–2022**

Időszak		Vágóliba			Vágókacsa			Vágópulyka		
		darab	élő súly	vágott s. ^{a)}	darab	élő súly	vágott s. ^{a)}	darab	élő súly	vágott s. ^{a)}
			tonna			tonna			tonna	
2013.	év	5 679 316	33 380	26 047	23 281 518	79 631	62 929	6 385 771	88 827	69 822
2014.	év	5 483 196	32 885	25 165	26 900 625	93 400	72 916	6 437 290	89 756	70 746
2015.	év	4 682 177	28 841	21 703	28 644 799	97 807	76 683	7 091 175	97 320	76 596
2016.	év	5 583 726	34 662	25 685	28 544 916	100 794	77 949	7 344 337	102 900	81 340
2017.	év	4 636 734	27 973	20 735	18 808 121	67 601	51 937	6 895 508	98 185	78 078
2018.	év	5 790 465	35 968	26 273	33 845 154	120 820	92 866	6 842 767	101 026	79 359
2019.	év	6 304 662	39 449	28 343	33 251 080	117 728	90 848	7 054 315	100 069	78 265
2020.	év	3 410 306	21 443	15 196	24 121 221	81 617	63 350	7 029 050	102 977	80 746
2021.	január	102 987	739	493	3 327 961	11 432	8 944	512 306	8 010	6 222
	február	164 999	1 200	805	2 989 502	10 206	7 991	505 252	7 731	6 134
	március	169 803	1 186	816	3 405 455	11 570	9 025	504 349	7 712	6 071
	április	207 512	1 417	967	2 414 068	8 310	6 470	430 254	6 246	4 887
	május	265 383	1 711	1 215	2 781 374	9 532	7 389	501 342	6 735	5 222
	június	545 273	3 236	2 355	2 826 417	9 377	7 246	542 467	7 594	5 802
	július	615 928	3 469	2 546	2 603 507	8 181	6 412	559 419	7 975	6 092
	augusztus	647 796	3 763	2 739	2 479 236	7 950	6 180	549 713	7 854	6 137
	szeptember	480 954	2 889	2 162	2 660 595	9 162	7 113	570 134	8 296	6 442
	október	428 599	2 836	2 055	3 200 680	11 469	8 856	597 689	8 569	6 584
	november	370 163	2 583	1 828	2 946 105	10 631	8 180	602 034	9 057	6 903
	december	275 454	1 940	1 409	2 233 964	7 650	5 838	617 845	8 873	6 839
2021	Összesen	4 274 851	26 969	19 389	33 868 864	115 469	89 644	6 492 804	94 653	73 335
2022.	január	58 206	416	283	1 038 092	3 606	2 745	574 185	9 033	6 974
	február	83 423	590	435	965 999	3 249	2 531	486 280	7 347	5 686
	március	114 771	804	542	1 734 336	5 895	4 632	516 017	7 640	5 930
	április	97 014	677	478	2 247 387	7 487	5 897	457 915	6 399	4 967
	május	269 411	1 523	1 133	1 951 272	6 097	4 742	532 365	7 121	5 495
	június	327 807	1 799	1 339	1 138 574	3 541	2 814	459 973	6 404	4 996
	július	321 015	1 871	1 399	1 017 471	3 061	2 455	495 077	6 807	5 263
	augusztus	467 510	2 719	2 009	1 816 634	5 546	4 301	470 915	6 340	4 890
	szeptember	378 939	2 340	1 765	2 223 014	7 055	5 523	498 373	6 684	5 202
	október	295 185	1 899	1 392	2 337 238	8 356	6 385	445 305	6 027	4 614
	november	193 477	1 314	942	2 877 156	10 040	7 584	473 730	6 866	5 258
	december	176 245	1 231	912	1 949 507	6 190	4 894	430 178	6 048	4 634
2022	Összesen	2 783 003	17 181	12 630	21 296 680	70 123	54 502	5 840 313	82 718	63 908

^{a)} A tisztított, bontott test súlya.

A táblázatok kerekített adatokat tartalmaznak, ezért az egyedi adatok összegei eltérhetnek a végösszegetől.

Forrás: AKI Agrárstatisztikai Osztály

2. táblázat: **Vágóhidak élőállat-vágása, 2022. január–március**

Megnevezés	2022. január			2022. február			2022. március		
	darab	élősúly	hasított súly ^{a)}	darab	élősúly	hasított súly ^{a)}	darab	élősúly	hasított súly ^{a)}
		tonna			tonna			tonna	
Szarvasmarha összesen	8 358	4 280	2 196	7 506	3 840	1 975	7 121	3 573	1 846
ebből: borjú	286	47	24	164	28	15	156	25	13
fiatal marha	701	261	141	285	85	44	533	168	90
bika	1 332	647	347	1 524	716	392	1 606	767	414
üsző	727	360	192	784	379	201	971	469	246
tehén	5 253	2 928	1 470	4 693	2 598	1 304	3 805	2 112	1 063
Sertés összesen	363 924	43 258	34 822	362 345	43 070	34 730	388 996	46 267	37 205
ebből: anyakoca	7 039	1 615	1 288	5 718	1 287	1 029	7 010	1 592	1 275
Juh összesen	2 758	102	49	2 852	104	50	3 383	125	58
ebből: anyajuh	312	14	6	245	12	5	287	14	6
Ló összesen	13	6	4	8	3	2	15	7	4
Vágóbaromfi összesen	14 819 541	48 133	36 274	13 930 124	43 320	32 691	17 566 764	53 259	40 296
ebből: vágócsirke	12 856 903	34 469	25 906	12 114 365	31 546	23 687	14 918 248	38 289	28 799
vágótyúk és kakas	291 385	605	364	279 887	585	351	283 377	628	393
vágóliba összesen	58 206	416	283	83 423	590	435	114 771	804	542
vágókacsa összesen	1 038 092	3 606	2 745	965 999	3 249	2 531	1 734 336	5 895	4 632
vágópulyka	574 185	9 033	6 974	486 280	7 347	5 686	516 017	7 640	5 930

^{a)} Baromfi esetében a tisztított, bontott test súlya.

Forrás: AKI Agrárstatisztikai Osztály

3. táblázat: Vágóhidak élőállat-vágása, 2022. április–június

Megnevezés	2022. április			2022. május			2022. június		
	darab	élősúly	hasított súly ^{a)}	darab	élősúly	hasított súly ^{a)}	darab	élősúly	hasított súly ^{a)}
		tonna			tonna			tonna	
Szarvasmarha összesen	9 225	4 989	2 574	8 140	4 217	2 181	8 079	4 200	2 166
ebből: borjú	119	20	10	142	20	10	154	25	12
fiatal marha	370	107	57	361	114	60	206	59	31
bika	1 419	668	362	1 666	773	418	1 652	805	435
üsző	837	398	211	897	426	228	985	459	244
tehén	6 424	3 761	1 914	5 048	2 867	1 455	5 062	2 839	1 436
Sertés összesen	347 739	41 480	33 391	404 023	48 244	38 808	371 888	43 634	35 055
ebből: anyakoca	4 833	1 060	850	5 477	1 177	947	4 968	1 116	892
Juh összesen	4 313	147	71	3 559	124	59	3 315	113	54
ebből: anyajuh	320	15	7	407	18	8	269	13	6
Ló összesen	13	6	3
Vágóbaromfi összesen	17 088 327	51 698	39 327	18 716 266	56 551	42 797	17 269 228	51 168	38 738
ebből: vágócsirke	14 026 070	36 583	27 648	15 733 828	41 331	31 133	15 094 736	38 867	29 241
vágótyúk és kakas	259 916	550	336	228 798	476	292	248 090	554	347
vágóliba összesen	97 014	677	478	269 411	1 523	1 133	327 807	1 799	1 339
vágókacsa összesen	2 247 387	7 487	5 897	1 951 272	6 097	4 742	1 138 574	3 541	2 814
vágópulyka	457 915	6 399	4 967	532 365	7 121	5 495	459 973	6 404	4 996

^{a)} Baromfi esetében a tisztított, bontott test súlya.
 ... = Adatvédelmi korlátok miatt nem közölhető adat.
 Forrás: AKI Agrárstatisztikai Osztály

4. táblázat: **Vágóhidak élőállat-vágása, 2022. július–szeptember**

Megnevezés	2022. július			2022. augusztus			2022. szeptember		
	darab	élősúly	hasított súly ^{a)}	darab	élősúly	hasított súly ^{a)}	darab	élősúly	hasított súly ^{a)}
		tonna			tonna			tonna	
Szarvasmarha összesen	8 359	4 134	2 121	8 496	4 297	2 209	8 861	4 347	2 233
ebből: borjú	207	29	14	336	59	30	349	53	27
fiatal marha	443	123	60	197	59	31	452	114	57
bika	1 789	829	441	1 715	809	437	1 684	786	425
üsző	911	424	226	930	446	237	873	410	218
tehén	4 961	2 699	1 360	5 278	2 899	1 460	5 459	2 957	1 490
Sertés összesen	353 742	40 846	32 896	390 182	44 608	36 018	374 448	43 435	34 977
ebből: anyakoca	5 313	1 187	956	5 186	1 160	931	5 109	1 158	931
Juh összesen	3 248	122	57	4 272	162	75	3 903	142	67
ebből: anyajuh	783	37	17	785	40	18	800	37	17
Ló összesen	11	7	4	12	5	3	8	3	2
Vágóbaromfi összesen	16 400 160	48 304	36 430	18 885 579	56 219	42 447	19 501 081	59 507	45 142
ebből: vágócsirke	14 294 861	36 007	26 971	15 831 732	40 943	30 819	16 187 368	42 960	32 360
vágótyúk és kakas	271 676	554	340	296 198	667	426	212 647	464	289
vágóliba összesen	321 015	1 871	1 399	467 510	2 719	2 009	378 939	2 340	1 765
vágókacsa összesen	1 017 471	3 061	2 455	1 816 634	5 546	4 301	2 223 014	7 055	5 523
vágópulyka	495 077	6 807	5 263	470 915	6 340	4 890	498 373	6 684	5 202

^{a)} Baromfi esetében a tisztított, bontott test súlya.

Forrás: AKI Agrárstatisztikai Osztály

5. táblázat: Vágóhidak élőállat-vágása, 2022. október–december

Megnevezés	2022. október			2022. november			2022. december		
	darab	élősúly	hasított súly ^{a)}	darab	élősúly	hasított súly ^{a)}	darab	élősúly	hasított súly ^{a)}
		tonna			tonna			tonna	
Szarvasmarha összesen	7 391	3 663	1 888	8 634	4 366	2 241	7 751	3 970	2 050
ebből: borjú	467	78	39	333	54	27	186	27	14
fiatal marha	225	64	33	264	80	40	219	64	32
bika	1 359	633	344	1 433	659	354	1 557	733	398
üsző	848	389	208	908	443	230	861	406	215
tehén	4 447	2 470	1 246	5 627	3 087	1 562	4 873	2 708	1 372
Sertés összesen	366 053	43 061	34 639	400 905	47 227	37 962	408 125	46 432	37 349
ebből: anyakoca	4 600	1 057	850	5 501	1 239	997	5 278	1 131	909
Juh összesen	3 457	132	64	3 348	128	61	3 995	149	69
ebből: anyajuh	445	21	10	412	22	10	411	21	9
Ló összesen	11	4	3	12	5	3
Vágóbaromfi összesen	18 366 554	56 652	42 803	19 035 268	60 051	45 312	16 224 339	49 801	37 647
ebből: vágócsirke	15 107 373	39 965	30 155	15 451 957	41 710	31 439	13 448 618	35 847	26 904
vágótyúk és kakas	180 098	402	256	38 468	120	87	218 801	483	301
vágóliba összesen	295 185	1 899	1 392	193 477	1 314	942	176 245	1 231	912
vágókacsa összesen	2 337 238	8 356	6 385	2 877 156	10 040	7 584	1 949 507	6 190	4 894
vágópulyka	445 305	6 027	4 614	473 730	6 866	5 258	430 178	6 048	4 634

^{a)} Baromfi esetében a tisztított, bontott test súlya.
 ... = Adatvédelmi korlátok miatt nem közölhető adat.
 Forrás: AKI Agrárstatisztikai Osztály

6. táblázat: Vágóhidak élőállat-vágása, 2021. I–XII. hó és 2022. I–XII. hó

Megnevezés	2021. I–XII. hó			2022. I–XII. hó			Eltérés			2022. I–XII./2021. I–XII., százalék		
	darab	élősúly	hasított súly ^{a)}	darab	élősúly	hasított súly ^{a)}	darab	élősúly	hasított súly ^{a)}	darab	élősúly	hasított súly ^{a)}
		tonna	tonna		tonna	tonna						
Szarvasmarha összesen	109 339	56 345	28 930	97 921	49 877	25 681	-11 418	-6 468	-3 250	89,6	88,5	88,8
ebből: borjú	3 524	578	290	2 899	465	235	-625	-113	-55	82,3	80,5	81,0
fiatal marha	5 295	1 722	915	4 256	1 299	676	-1 039	-423	-239	80,4	75,4	73,9
bika	21 700	10 455	5 616	18 736	8 827	4 768	-2 964	-1 628	-849	86,3	84,4	84,9
üsző	11 012	5 402	2 870	10 532	5 008	2 657	-480	-394	-213	95,6	92,7	92,6
tehén	67 338	37 897	19 063	60 930	33 925	17 130	-6 408	-3 972	-1 932	90,5	89,5	89,9
Sertés összesen	4 869 096	575 027	462 752	4 532 370	531 562	427 852	-336 726	-43 466	-34 900	93,1	92,4	92,5
ebből: anyakoca	88 661	19 690	15 695	66 032	14 778	11 853	-22 629	-4 911	-3 842	74,5	75,1	75,5
Juh összesen	48 129	1 794	850	42 403	1 551	734	-5 726	-243	-116	88,1	86,4	86,4
ebből: anyajuh	5 916	287	129	5 476	263	119	-440	-24	-9	92,6	91,8	92,7
Ló összesen	223	91	56	118	54	33	-105	-37	-22	52,9	59,1	60,0
Vágóbaromfi összesen	233 487 784	727 051	549 998	207 803 231	634 663	479 904	-25 684 553	-92 387	-70 093	89,0	87,3	87,3
ebből: vágócsirke	185 938 630	483 732	363 814	175 066 059	458 517	345 063	-10 872 571	-25 215	-18 751	94,2	94,8	94,8
vágótyúk és kakas	2 909 343	6 205	3 801	2 809 341	6 089	3 781	-100 002	-116	-20	96,6	98,1	99,5
vágóliba összesen	4 274 851	26 969	19 389	2 783 003	17 181	12 630	-1 491 848	-9 788	-6 759	65,1	63,7	65,1
vágókacsa összesen	33 868 864	115 469	89 644	21 296 680	70 123	54 502	-12 572 184	-45 345	-35 142	62,9	60,7	60,8
vágópulyka	6 492 804	94 653	73 335	5 840 313	82 718	63 908	-652 491	-11 936	-9 427	90,0	87,4	87,1

^{a)} Baromfi esetében a tisztított, bontott test súlya.

Forrás: AKI Agrárstatisztikai Osztály

