

AGRÁRPIACI JELENTÉSEK

**ÉLŐ ÁLLAT ÉS
HÚS**

XXVI. évfolyam • 3. szám • 2023.

ÉLŐÁLLAT ÉS HÚS
XXVI. évfolyam • 3. szám • 2023.
2023. február 21.

Megjelenik kéthetente

Felelős szerkesztő
Dr. Stummer Ildikó

Szerző
Nyárs Klaudia
nyars.klaudia@aki.gov.hu



1093 Budapest, Zsil utca 3–5.
Telefon: +36 1 217 1011
Fax: +36 1 217 8111
www.aki.gov.hu
aki@aki.gov.hu

A kiadvány az Agrárközgazdasági Intézet
által üzemeltetett Piaci Árinformációs Rendszer
adatai alapján készül.



Friss adatokért kérjük látogasson el a
[PÁIR lekérdezhető adatok](#) felületre.

ISSN 1418 2130

A kiadványokkal kapcsolatban részletes
felvilágosítást ad:
Publikációs Csoport – publikacio@aki.gov.hu

Tartalomjegyzék

Összefoglaló	3
Summary	3
Piaci jelentés	4
Világ	4
Európai Unió	4
Magyarország	4
Ábrák, táblázatok	5
Sertés	5
Szarvasmarha	13
Bárány	18
Nemzetközi előrevetítések	21



Összefoglaló

Az AKI PÁIR adatai szerint a hazai termelésű vágósertés termelői ára áfa és szállítási költség nélkül 803 forint/kilogramm hasított meleg súly volt 2023 januárjában, ami 71 százalékos emelkedést jelentett az egy évvel korábbi átlagárhoz képest. A darabolt sertéshús (karaj, tarja, comb) feldolgozói értékesítési ára 76 százalékkal volt magasabb ugyanebben az összehasonlításban.

Summary

According to AKI PÁIR, the producer price of domestically produced slaughter pigs (excluding VAT and transport costs) was HUF 803 per kilogram carcass weight in January 2023, which was 71 per cent increase compared to the average price in January 2022. The processing sales price of cut pork (loin, ribs, thighs) increased by 76 per cent in January 2023 compared to the same month in 2022.

Piaci jelentés

Világ

Az Amerikai Egyesült Államok agrárminisztériumának (USDA) februári elemzése szerint az USA sertéshústermelése 1,5 százalékkal növekedhet 2023 első negyedében a 2022. január–márciusban előállított mennyiséghez képest. Az USDA szakértői a hízósertés termelői árának 11 százalékos csökkenésére számítanak a vizsgált összehasonlításban. A belső fogyasztásban 1 százalékos mérséklődés várható, a sertéshús értékesítése 4 százalékkal növekedhet a nemzetközi piacon a megfigyelt időszakban. Az USA élősertés-importja nem változik számottevően, míg a sertéshús-behozatala 33 százalékkal csökkenhet a jelzett időszakban. Az USA sertéshústermelése 2 százalékkal mérséklődött 2022-ben 2021-hez képest. A vágások száma 3 százalékkal csökkent, ugyanakkor a vágóhidakra kerülő sertések élősúlya 1 százalékkal emelkedett a megfigyelt időszakban. Az USDA adatai szerint az Egyesült Államokban a sertés ára 1,60 dollár (USD)/kilogramm hasított hideg súly volt 2023 januárjában, ami 4 százalékos csökkenést jelent az egy évvel korábbihoz képest. Brazíliában a sertés ára (9,79 brazil réal/kilogramm hasított hideg súly) 31 százalékkal emelkedett a megfigyelt időszakban. A brazil sertés- és baromfityényszítők szövetségének (ABPA) adatai szerint Brazília sertéshúskivitele 19,6 százalékkal 89,2 ezer tonnára nőtt 2023 első hónapjában a tavaly januári mennyiséghez képest.

Európai Unió

Az Európai Bizottság közlése szerint az Európai Unió 2022 január–novemberében 17 százalékkal kevesebb (4,1 millió tonna) friss, fagyasztott és feldolgozott sertéshúst értékesített a nemzetközi piacon, mint egy évvel korábban. Az export 34 százaléka Kínába irányult (1 millió 392 ezer tonna), további nagy célpiacok Japán (427 ezer tonna), illetve a Fülöp-szigetek (403 ezer tonna) voltak. Az Európai Unióban az „E” kereskedelmi osztályba tartozó sertés vágóhídi belépési ára 2,08 euró/kilogramm hasított hideg súly volt 2023 januárjában, 54 százalékkal nőtt egy év alatt. Az uniós sertéspiactól meghatározó vállalatok és vágóhidak sertésárai átlagosan 75 százalékkal emelkedtek 2023 7. hetében az előző év azonos hetének átlagárához képest. A németországi szerződéses ár, a West Fleisch és a Tönnies felvásárlási ára egyaránt 2,28 euró/kilogramm hasított súly volt a megfigyelt héten. A Vion 2,27, a Danish Crown és a Tican 1,53 euró/kilogramm hasított súly áron vásárolta a sertéseket a 7. héten.

Magyarország

A KSH adatai szerint Magyarország élősertés-kivitele 12 százalékkal nőtt (34 ezer tonna) 2022 január–novemberében a 2021. január–novemberi mennyiséghez viszonyítva. A legfőbb partnerek Románia, Ausztria és Hollandia voltak. Az élősertés-behozatala 11 százalékkal 59 ezer tonnára mérséklődött, a legnagyobb beszállítónak Szlovákia, Horvátország, Németország és Csehország számított. A nemzetközi piacon értékesített sertéshús mennyisége nem változott számottevően (148 ezer tonna), értéke 29 százalékkal nőtt a megfigyelt időszakban. A legtöbb sertéshúst Romániába, Olaszországba és Horvátországba szállították. A sertéshúsimport volumene 15 százalékkal (147 ezer tonna), értéke 45 százalékkal volt nagyobb. A sertéshús kétharmada Németországból, Spanyolországból, Lengyelországból és Szlovákiából származott. Az AKI PÁIR adatai szerint a hazai termelésű vágósertés termelői ára áfa és szállítási költség nélkül 803 forint/kilogramm hasított meleg súly volt 2023 januárjában, ami 71 százalékos emelkedést jelentett az egy évvel korábbi átlagárához képest. A darabolt sertéshús (karaj, tarja, comb) feldolgozó értékesítési ára 76 százalékkal volt magasabb ugyanebben az összehasonlításban. A KSH adatai szerint a rövidkaraj fogyasztói ára 47 százalékkal, a sertéscombé 12 százalékkal nőtt ugyanekkor.

Ábrák, táblázatok

Sertés

1. táblázat: **A vágósertés termelői ára^{a)} Magyarországon**

Megnevezés	Minőségi kategória	Mértékegység	2022. 6. hét	2023. 5. hét	2023. 6. hét	2023. 6. hét/ 2022. 6. hét (százalék)	2023. 6. hét/ 2023. 5. hét (százalék)
Vágósertés, hazai termelésből	E	darab	18 599	22 785	23 104	124,22	101,40
		HUF/kg hasított meleg súly	443,10	771,40	793,59	179,10	102,88
	Valamennyi kategória ^{b)}	darab	48 892	52 915	55 744	114,01	105,35
		HUF/kg hasított meleg súly	443,85	773,31	798,01	179,79	103,19

^{a)} Az ár nem tartalmazza a szállítási költséget.

^{b)} S-P, Nem minősített, M1.

Forrás: AKI PÁIR

2. táblázat: **A vágósertés vágóhídi belépési ára^{a)} Magyarországon**

Megnevezés	Mértékegység	2022. 6. hét	2023. 5. hét	2023. 6. hét	2023. 6. hét/ 2022. 6. hét (százalék)	2023. 6. hét/ 2023. 5. hét (százalék)
Vágósertés, hazai termelésből származó	darab	48 892	52 915	55 744	114,01	105,35
	HUF/kg hasított meleg súly	454	783	808	178,07	103,15
Vágósertés, importból származó	darab	13 731	6 268	7 785	56,70	124,20
	HUF/kg hasított meleg súly	453,35	780,49	804,35	177,42	103,06

^{a)} A sertések termelői ára a vágóhíd kapujában, amely tartalmazza a szállítási költséget is.

Forrás: AKI PÁIR

3. táblázat: **A hizósertéstáp értékesítési ára Magyarországon**

Megnevezés	Mértékegység	2022. január	2022. december	2023. január	2023. január/ 2022. január (százalék)	2023. január/ 2022. december (százalék)
Hizósertéstáp I.	tonna	3 042,66	2 326,61	2 431,95	79,93	104,53
	HUF/tonna	111 301	154 057	152 434	136,96	98,95
Hizósertéstáp II.	tonna	6 021,07	6 049,33	6 124,51	101,72	101,24
	HUF/tonna	97 724	120 340	120 700	123,51	100,30
Hizósertéstáp III.	tonna	–	–	...
	HUF/tonna	–	–	...

... = Adatvédelmi korlátok miatt nem közölhető adat.

Forrás: AKI PÁIR

4. táblázat: **A nyers sertéshúsok feldolgozói értékesítési ára Magyarországon**

Megnevezés	Mértékegység	2022. 6. hét	2023. 5. hét	2023. 6. hét	2023. 6. hét/ 2022. 6. hét (százalék)	2023. 6. hét/ 2023. 5. hét (százalék)
Csontos sertéshús, lehúzott, félben (fej, láb és farok nélkül)	tonna	322,82	277,93	236,91	73,39	85,24
	HUF/kg	687,41	1 069,98	1 141,02	165,99	106,64
Szalonnás és bőrös sertéshús, félben (fejvel, lábbal, farokkal)	tonna	374,47	420,28	434,80	116,11	103,45
	HUF/kg	571,93	932,10	954,42	166,88	102,39
Sertéskaraj, csonttal, szűzpecsenye nélkül	tonna	1,56	9,21	5,53	354,03	60,01
	HUF/kg	922,03	1 254,15	1 296,65	140,63	103,39
Sertéscomb, csont nélkül	tonna	535,30	271,02	250,33	46,76	92,36
	HUF/kg	838,91	1 394,20	1 502,87	179,15	107,79
Sertésstarja, csonttal	tonna	9,90	20,25	16,95	171,23	83,68
	HUF/kg	987,55	1 400,39	1 563,84	158,35	111,67
Sertéslapocka	tonna	152,18	177,97	219,19	144,04	123,16
	HUF/kg	839,41	1 238,20	1 257,19	149,77	101,53
Sertésoldalas	tonna	52,32	24,44	23,44	44,80	95,91
	HUF/kg	1 092,98	1 784,00	1 663,64	152,21	93,25
Sertésdagadó	tonna	2,02	4,21	2,25	111,50	53,42
	HUF/kg	928,02	1 324,33	1 363,17	146,89	102,93
Más sertéshús csonttal	tonna	282,09	315,72	274,44	97,29	86,92
	HUF/kg	604,61	870,24	866,73	143,36	99,60
Más sertéshús csont nélkül	tonna	809,91	798,81	727,51	89,83	91,07
	HUF/kg	685,34	1 064,86	1 024,53	149,49	96,21
Darált sertéshús	tonna	249,11
	HUF/kg	1 030,49

... = Adatvédelmi korlátok miatt nem közölhető adat.

Forrás: AKI PÁIR

5. táblázat: **A nyers sertéshúsok (friss) és a darálthús (friss) kiskereskedelmi beszerzési ára Magyarországon**

Megnevezés	Kiszerezés	Mértékegység	2022. 6. hét	2023. 5. hét	2023. 6. hét	2023. 6. hét/ 2022. 6. hét (százalék)	2023. 6. hét/ 2023. 5. hét (százalék)
Sertéscomb csont nélkül	lédig	tonna	464,15	201,07	217,00	46,75	107,92
		HUF/kg	891,88	1 416,00	1 456,39	163,29	102,85
	tálcás (500 gramm)	tonna	6,79	5,25	6,64	97,83	126,52
		HUF/kg	1 483,90	2 213,51	2 217,47	149,44	100,18
	vákuumos	tonna	83,63	171,67	169,72	202,95	98,86
		HUF/kg	1 010,54	1 575,85	1 643,54	162,64	104,30
Sertéslapocka	lédig	tonna	135,69	177,49	199,63	147,12	112,48
		HUF/kg	948,61	1 366,75	1 338,09	141,06	97,90
	tálcás (500 gramm)	tonna	3,84	3,06	3,53	91,80	115,27
		HUF/kg	1 308,57	2 009,38	2 032,19	155,30	101,14
	vákuumos	tonna	92,81	77,75	60,29	64,96	77,54
		HUF/kg	980,36	1 409,64	1 485,66	151,54	105,39
Sertéskaraj csonttal, szűzpecsenye nélkül	lédig	tonna	4,35	4,36	4,49	103,30	102,99
		HUF/kg	963,04	1 527,69	1 477,91	153,46	96,74
	tálcás (500 gramm)	tonna	...	–	–
		HUF/kg	...	–	–
	vákuumos	tonna	0,57	2,27	1,29	228,40	56,95
		HUF/kg	1 011,73	1 524,57	1 393,07	137,69	91,37
Sertésstarja csonttal	lédig	tonna	29,25	48,11	29,07	99,38	60,42
		HUF/kg	992,77	1 373,56	1 484,46	149,53	108,07
	tálcás (500 gramm)	tonna
		HUF/kg
	vákuumos	tonna	3,36	4,48	3,66	108,81	81,62
		HUF/kg	990,22	1 412,57	1 516,80	153,18	107,38
Sertésoldalas	lédig	tonna	43,97	16,34	16,99	38,64	103,96
		HUF/kg	1 085,15	1 616,17	1 633,80	150,56	101,09
	tálcás (500 gramm)	tonna
		HUF/kg
	vákuumos	tonna	13,69	11,86	10,93	79,82	92,20
		HUF/kg	1 294,06	2 054,73	2 062,21	159,36	100,36
Sertésdagadó	lédig	tonna	2,34	2,05	3,08	131,66	150,24
		HUF/kg	931,23	1 394,98	1 433,87	153,98	102,79
	tálcás (500 gramm)	tonna
		HUF/kg
	vákuumos	tonna	0,46	0,34	0,37	81,13	108,72
		HUF/kg	1 229,91	1 666,16	1 567,00	127,41	94,05
Sertés darálthús	tonna	269,13	174,50	191,66	71,22	109,83	
	HUF/kg	1 003,73	1 652,50	1 628,56	162,25	98,55	

... = Adatvédelmi korlátok miatt nem közölhető adat.

Forrás: AKI PÁIR

6. táblázat: **A vágósertés („E” minőségi kategória) vágóhídi belépési ára^{a)} az Európai Unióban**

EUR/100kg hasított hideg súly

	2022. 6. hét	2023. 5. hét	2023. 6. hét	2023. 6. hét/ 2022. 6. hét (százalék)	2023. 6. hét/ 2023. 5. hét (százalék)
Magyarország	130,74	205,08	210,52	161,01	102,65
Belgium	110,37	187,27	–	–	–
Bulgária	174,26	257,22	257,22	147,61	100,00
Csehország	129,57	208,13	209,88	161,98	100,84
Dánia	123,22	166,93	166,33	134,99	99,64
Németország	127,84	213,97	224,15	175,34	104,76
Észtország	141,48	194,71	201,48	142,41	103,48
Görögország	155,61	–	–	–	–
Spanyolország	139,96	208,16	208,32	148,84	100,08
Franciaország	136,00	206,00	217,00	159,56	105,34
Horvátország	132,19	206,00	212,00	160,37	102,91
Írország	141,18	–	194,10	137,48	–
Olaszország	–	–	–	–	–
Ciprus	185,32	239,71	241,09	130,09	100,58
Lettország	111,57	204,01	220,98	198,06	108,32
Litvánia	116,47	202,90	209,90	180,22	103,45
Luxemburg	127,51	205,71	214,10	167,91	104,08
Hollandia	222,51	225,82	–	–	–
Ausztria	111,14	181,43	193,77	174,35	106,80
Lengyelország	144,33	218,87	225,94	156,54	103,23
Portugália	120,80	206,04	218,98	181,28	106,28
Románia	136,36	226,43	230,43	168,99	101,77
Szlovénia	129,23	198,27	194,86	150,78	98,28
Szlovákia	149,05	214,48	222,96	149,59	103,95
Finnország	128,48	207,32	213,21	165,95	102,84
Svédország	173,74	224,63	224,63	129,29	100,00
EU	195,27	226,29	226,90	116,20	100,27

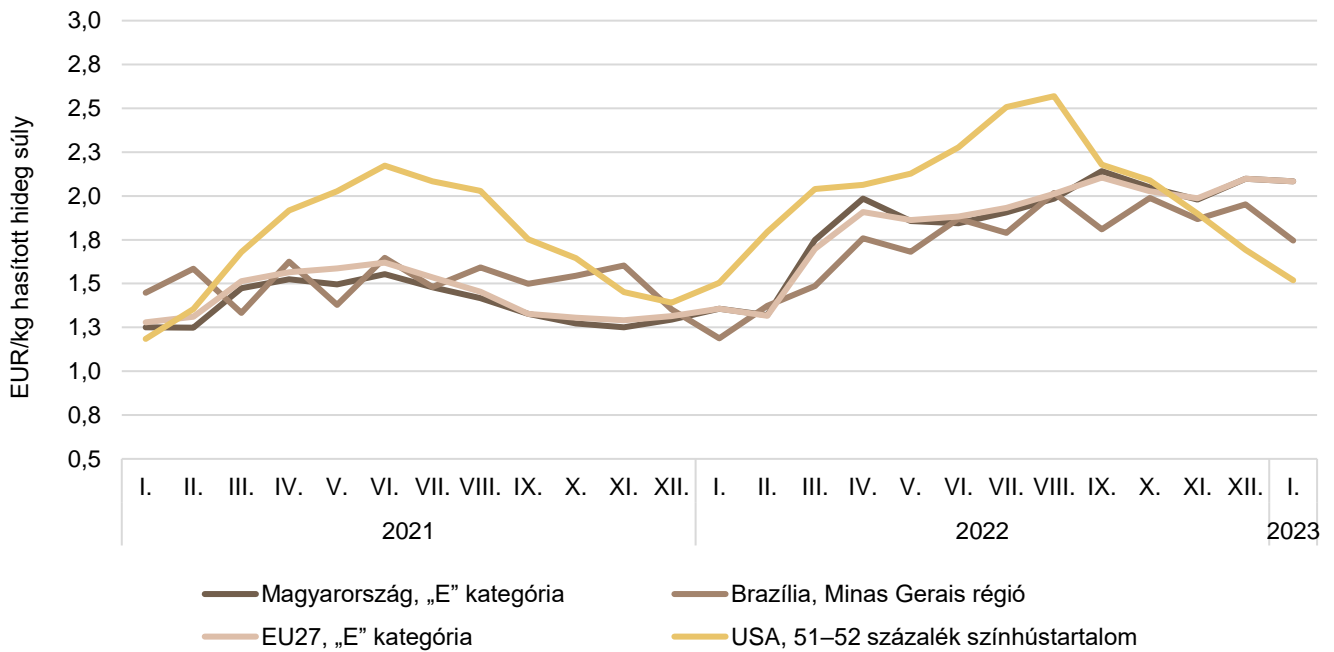
^{a)} Az ár tartalmazza a szállítási költséget is.
Forrás: Európai Bizottság

7. táblázat: **A vágósertés termelői ára az EU néhány tagországában**

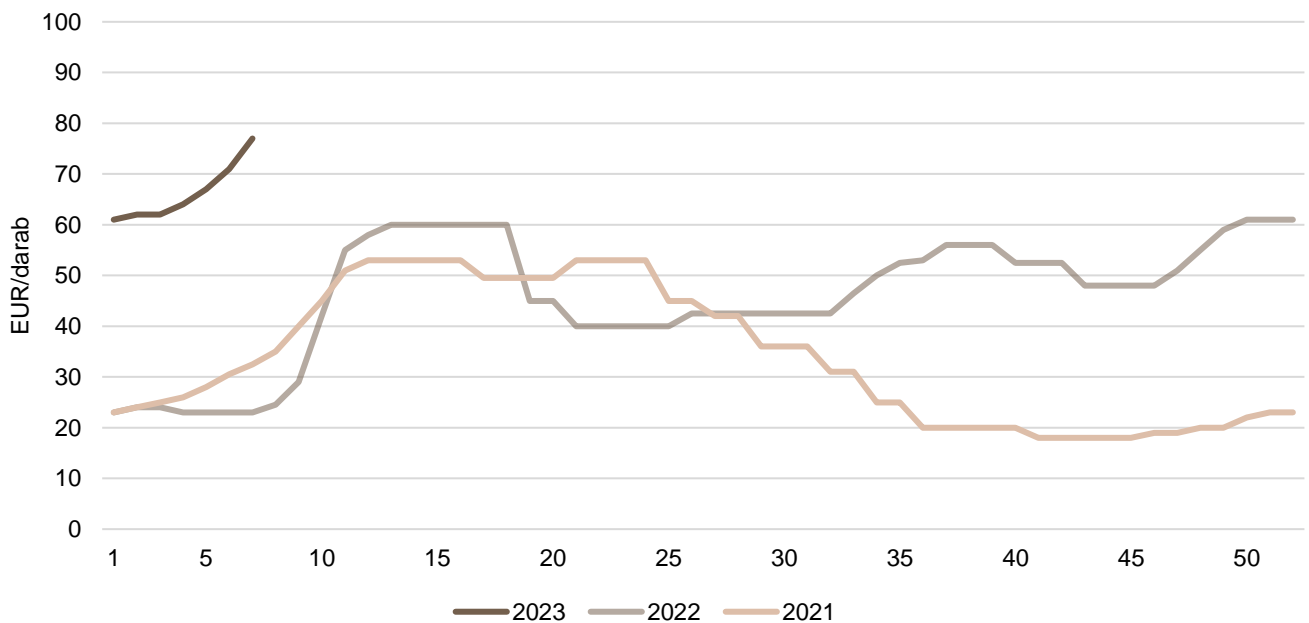
EUR/kg hasított súly

	2023. 3. hét	2023. 4. hét	2023. 5. hét	2023. 6. hét	2023. 7. hét
Vion (Hollandia)	1,93	2,00	2,03	2,15	2,27
Compexo (Hollandia)	1,71	1,75	1,80	1,91	2,04
Németország (szerződéses ár)	2,00	2,00	2,08	2,20	2,28
Tönnies (Németország)	2,00	2,00	2,08	2,20	2,28
West Fleisch (Németország)	2,00	2,00	2,08	2,20	2,28
Danish Crown (Dánia)	1,57	1,52	1,49	1,49	1,53
Tican (Dánia)	1,57	1,52	1,49	1,49	1,53

Forrás: Schuttert, Danish Crown, Tican, MPB

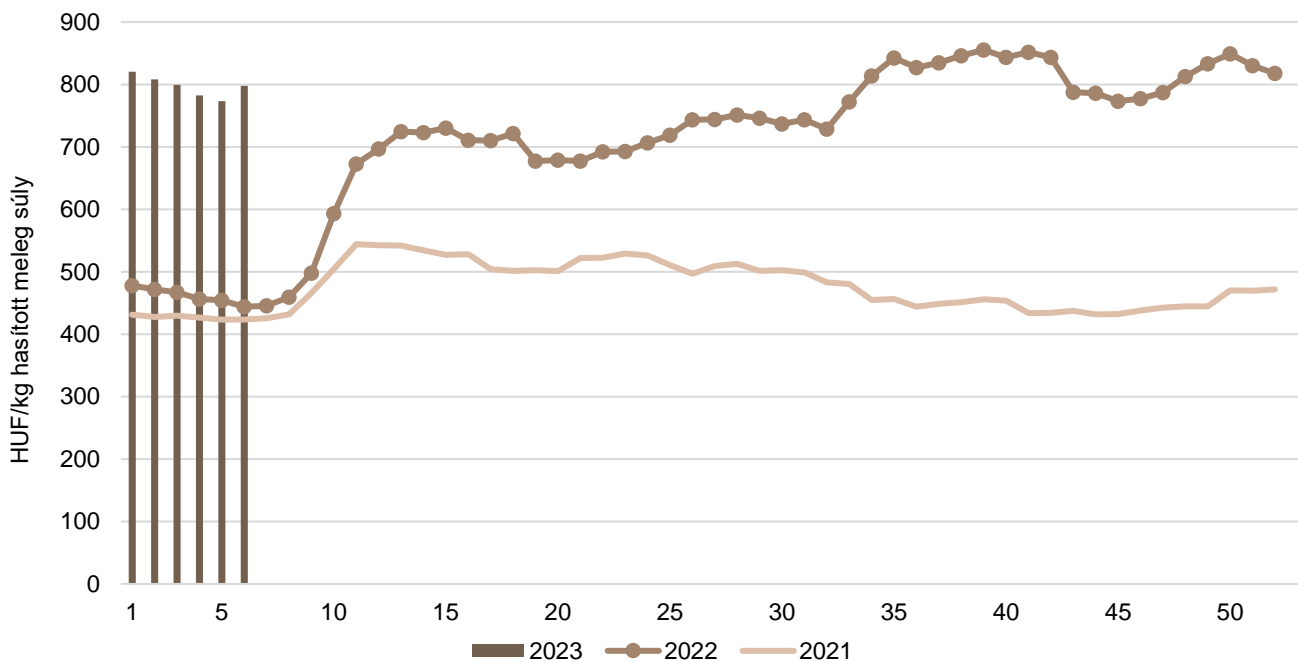
1. ábra: **A sertés havi világsi árá (2021–2023)**

Forrás: USDA, Európai Bizottság, MPB, AKI PÁIR

2. ábra: **A malac ára (Nord–West, 25 kg) Németországban (2021–2023)**

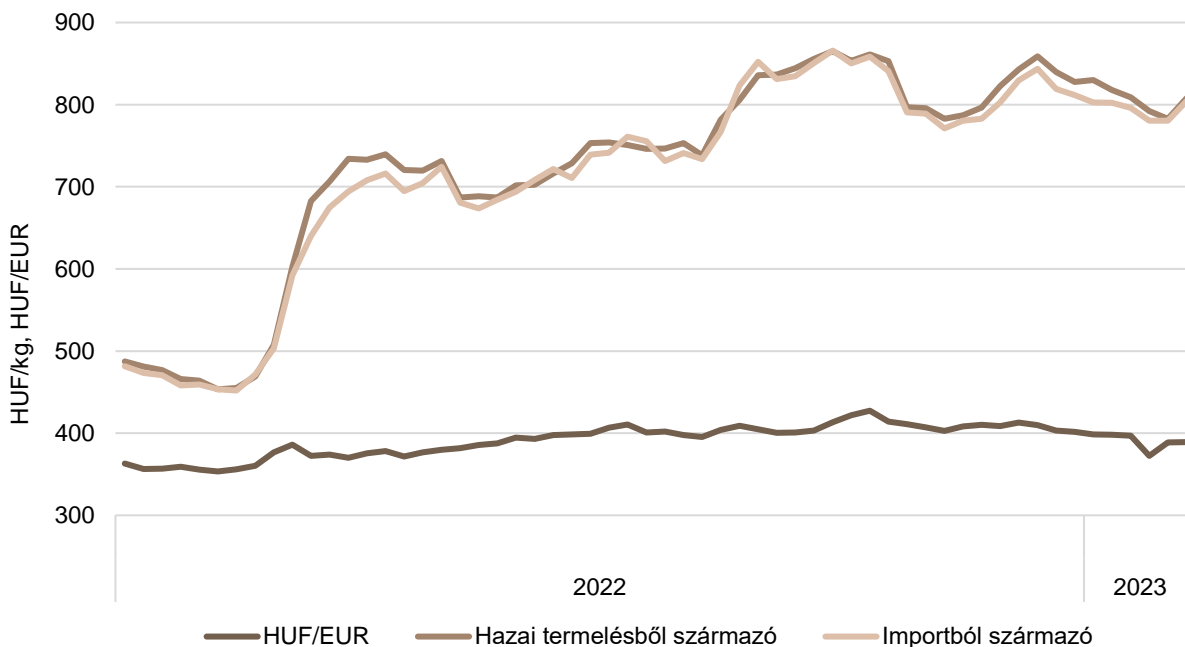
Forrás: VAEX

3. ábra: **A hazai termelésből származó vágósertés^{a)} heti termelői ára Magyarországon (2021–2023)**

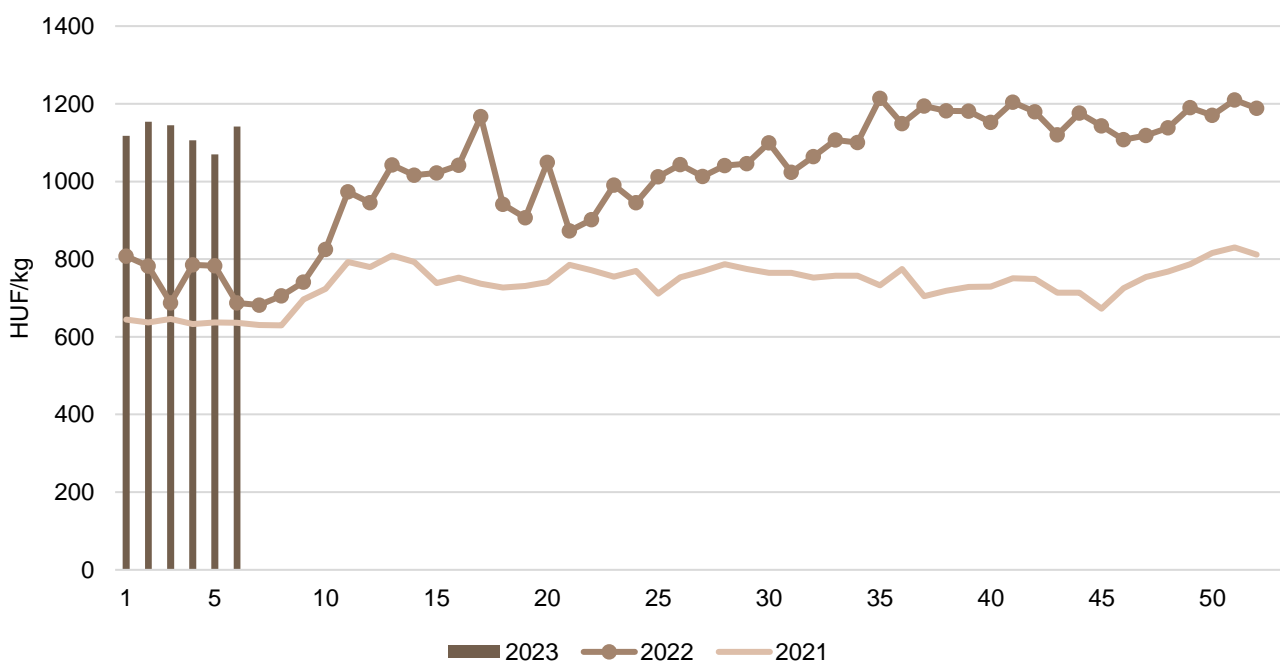


^{a)} S-P, Nem minősített, M1.
Forrás: AKI PÁIR

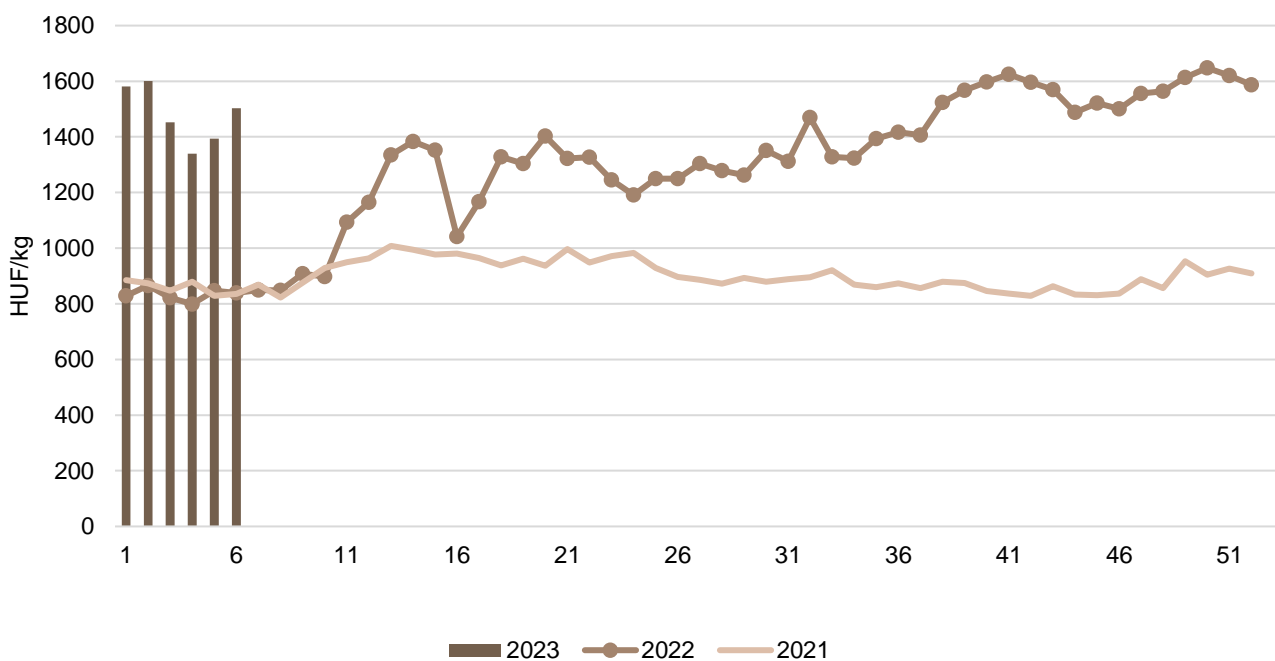
4. ábra: **A vágósertés heti vágóhídi belépési ára Magyarországon (2022–2023)**



Forrás: AKI PÁIR, MNB

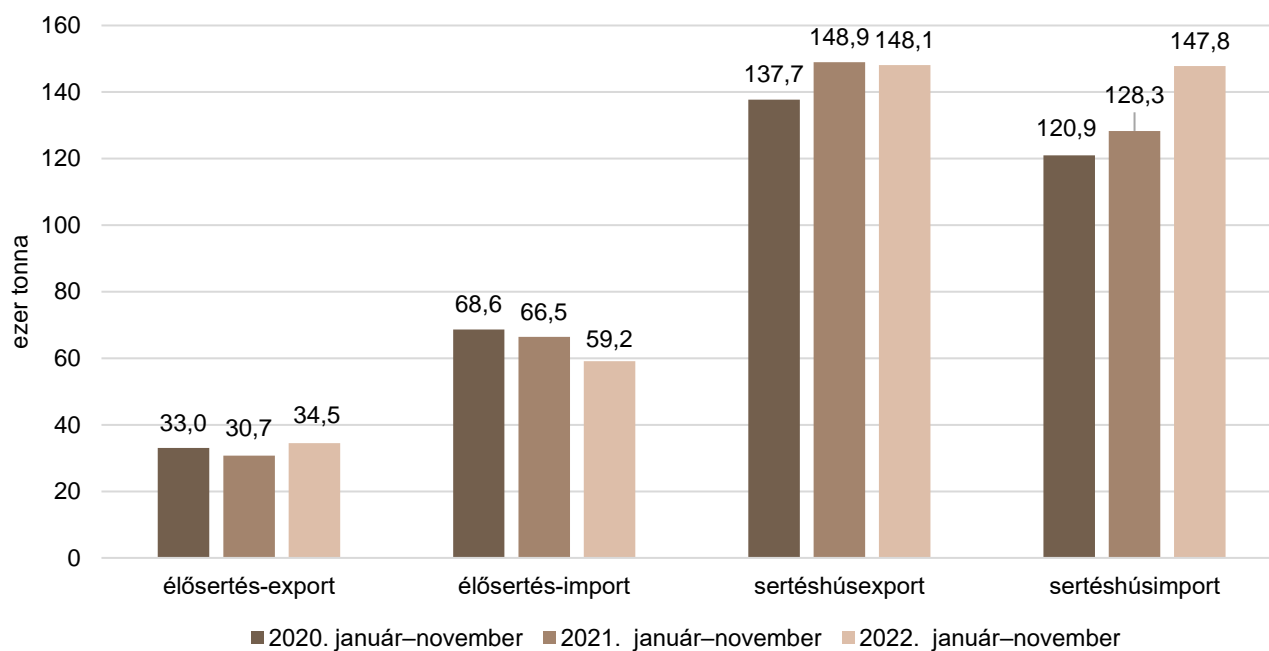
5. ábra: **A csontos sertéshús, lehúzott, félben heti értékesítési ára Magyarországon (2021–2023)**

Forrás: AKI PÁIR

6. ábra: **A sertéscomb heti értékesítési ára Magyarországon (2021–2023)**

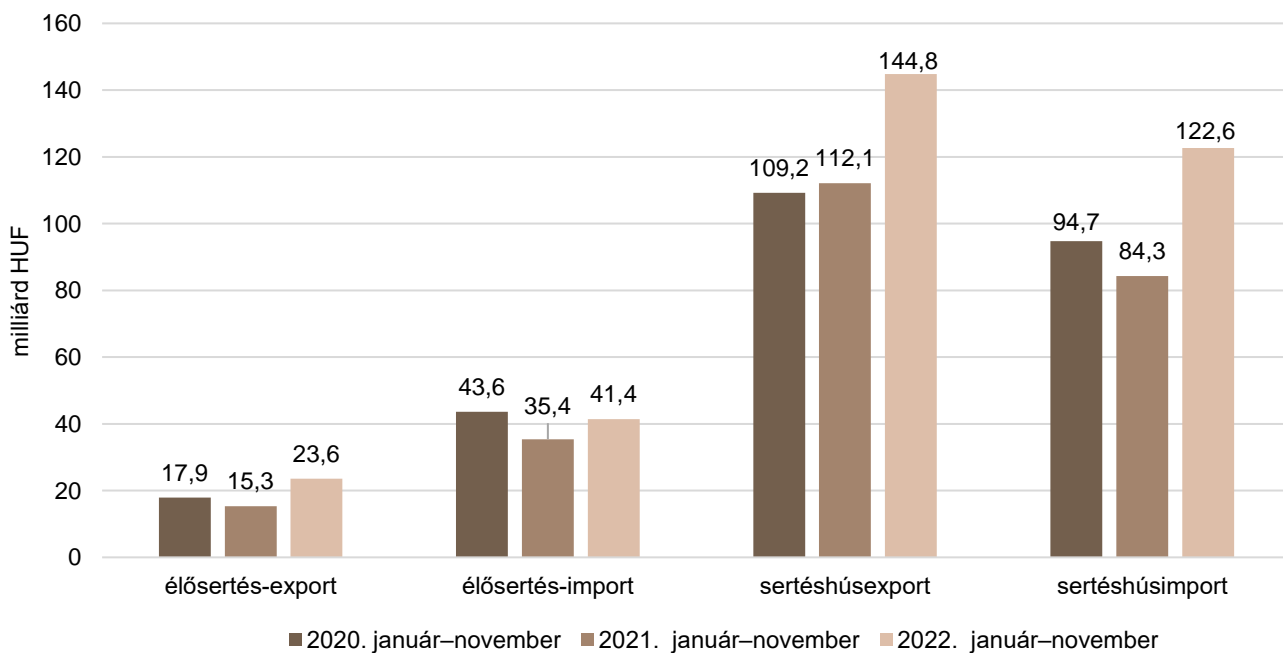
Forrás: AKI PÁIR

7. ábra: **Az élő sertés és a sertéshús külkereskedelmének mennyisége Magyarországon**



Forrás: KSH

8. ábra: **Az élő sertés és a sertéshús külkereskedelmének értéke Magyarországon**



Forrás: KSH

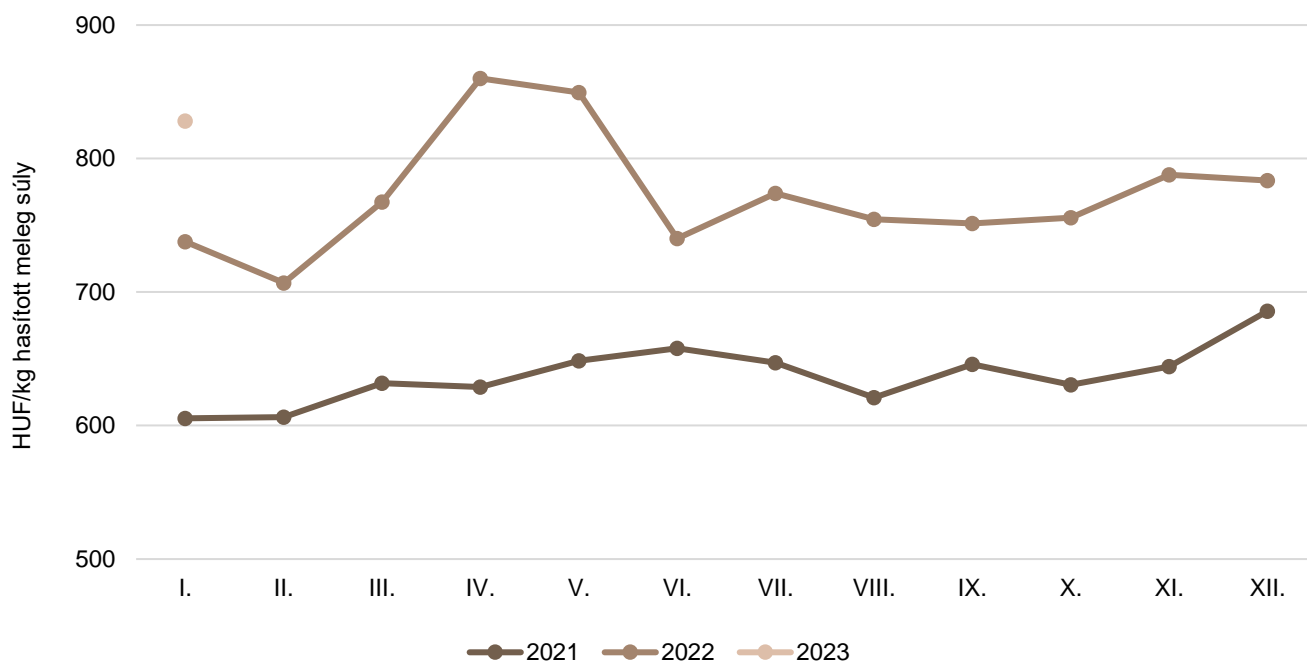
Szarvasmarha

8. táblázat: **A vágómarha termelői ára Magyarországon**

Megnevezés	Minőségi kategória	Mértékegység	2022. 6. hét	2023. 5. hét	2023. 6. hét	2023. 6. hét/ 2022. 6. hét (százalék)	2023. 6. hét/ 2023. 5. hét (százalék)
Fiatal bika	E–P	darab	213	107
		HUF/kg hasított meleg súly	948	794
Vágótehén	E–P	darab	768	730	760	98,96	104,11
		HUF/kg hasított meleg súly	620	858	844	136,07	98,32
Vágóüsző	E–P	darab	100	83	110	110,00	132,53
		HUF/kg hasított meleg súly	604	648	653	108,11	100,74
Vágómarha összesen	E–P	darab	1 111	929	964	86,77	103,77
		HUF/kg hasított meleg súly	684	834	818	119,56	98,04

... = Adatvédelmi korlátok miatt nem közölhető adat.
Forrás: AKI PÁIR

9. ábra: **A vágómarha havi termelői ára Magyarországon (2021–2023)**



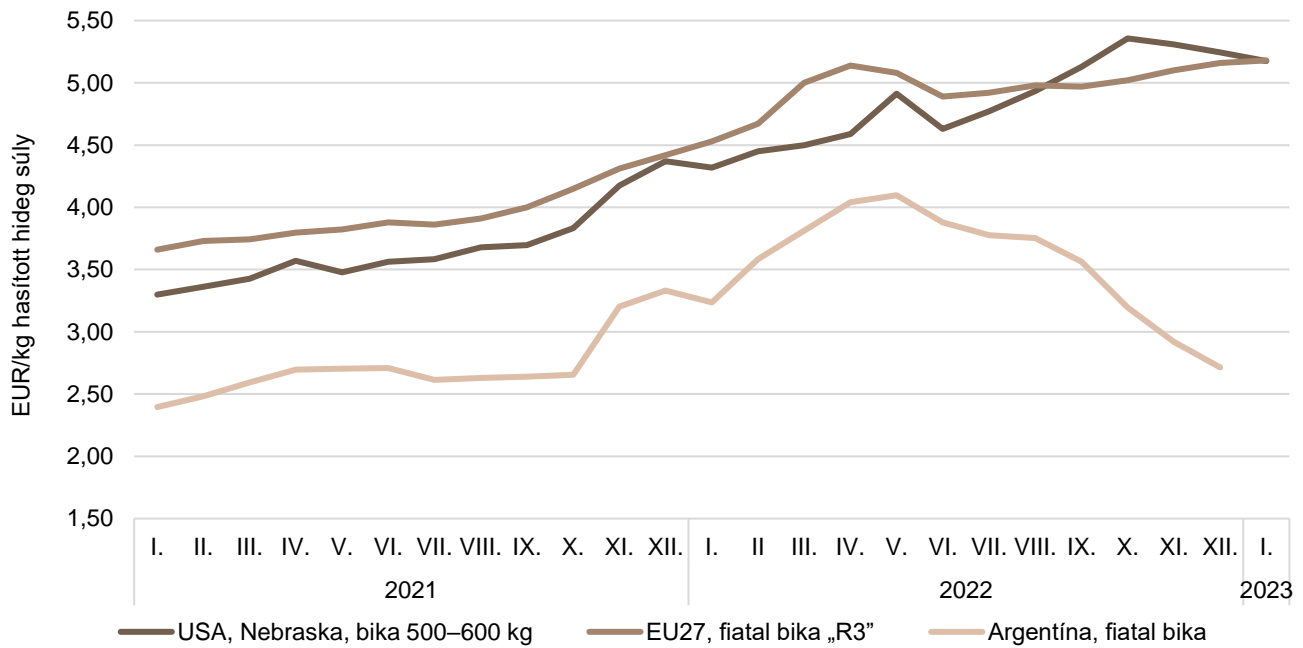
Forrás: AKI PÁIR

9. táblázat: **A fiatal bika („R3” minőségi kategória) vágóhídi belépési ára^{a)} az Európai Unióban**

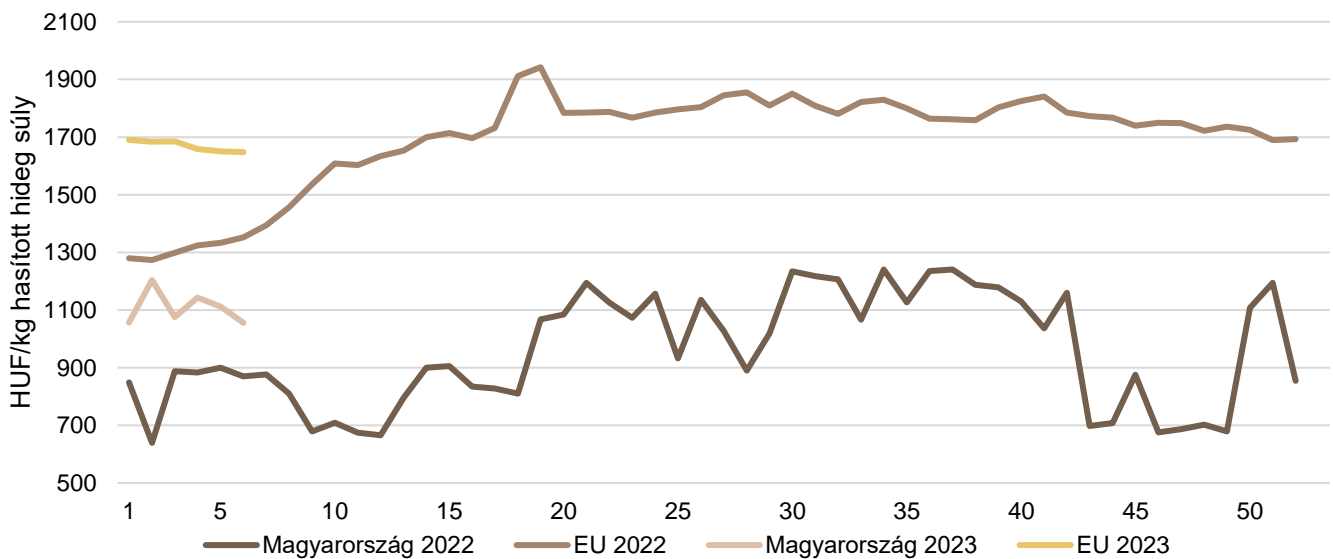
EUR/100kg hasított hideg súly

	2022. 6. hét	2023. 5. hét	2023. 6. hét	2023. 6. hét/ 2022. 6. hét (százalék)	2023. 6. hét/ 2023. 5. hét (százalék)
Magyarország	190,92	–	–	–	–
Belgium	341,25	433,00	433,00	126,89	100,00
Bulgária	–	511,30	511,30	–	100,00
Csehország	417,48	–	–	–	–
Dánia	410,63	443,93	439,87	107,12	99,08
Németország	510,73	518,11	515,00	100,84	99,40
Észtország	–	–	4,3350	–	–
Görögország	–	447,27	447,27	–	100,00
Spanyolország	447,05	543,36	543,36	121,54	100,00
Franciaország	459,00	535,00	535,00	116,56	100,00
Horvátország	427,14	491,00	495,00	115,89	100,81
Írország	420,35	509,06	510,26	121,39	100,24
Olaszország	431,98	403,60	515,67	119,37	127,77
Ciprus	–	–	–	–	–
Lettország	–	418,79	418,79	–	100,00
Litvánia	384,13	412,55	388,64	–	94,20
Luxemburg	–	513,25	528,19	–	–
Málta	–	–	–	–	–
Hollandia	453,00	350,00	350,00	77,26	100,00
Ausztria	451,38	500,31	492,22	109,05	98,38
Lengyelország	448,72	479,48	475,30	105,92	99,13
Portugália	434,86	505,41	501,66	115,36	99,26
Románia	340,82	412,56	447,98	131,44	108,59
Szlovénia	413,90	489,32	485,55	117,31	99,23
Szlovákia	380,29	479,76	493,89	129,87	102,95
Finnország	402,53	494,37	500,68	124,38	101,28
Svédország	470,01	503,68	507,48	107,97	100,76
EU	464,39	513,10	512,38	110,33	99,86

^{a)} Az ár tartalmazza a szállítási költséget is.
Forrás: Európai Bizottság

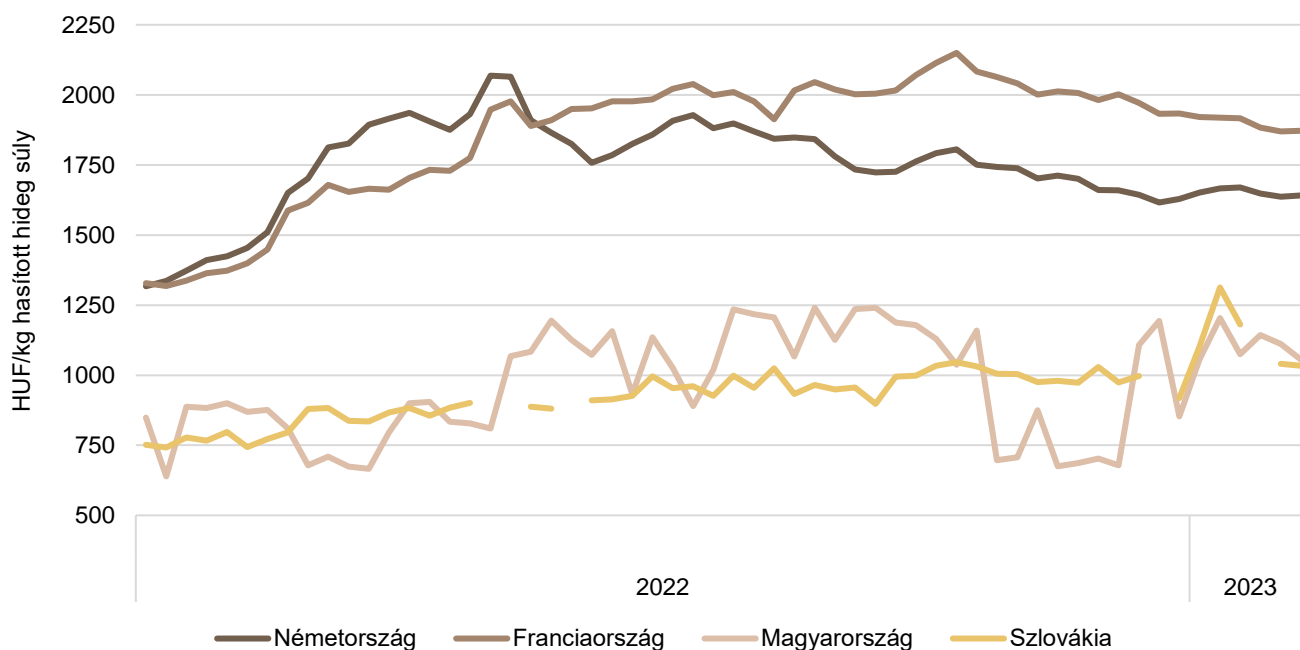
10. ábra: **A szarvasmarha havi világpiaci ára (2021–2023)**

Forrás: USDA, Európai Bizottság, Minagri

11. ábra: **A vágótehén „O3” heti vágóhídi belépési ára Magyarországon és az EU-ban (2022–2023)**

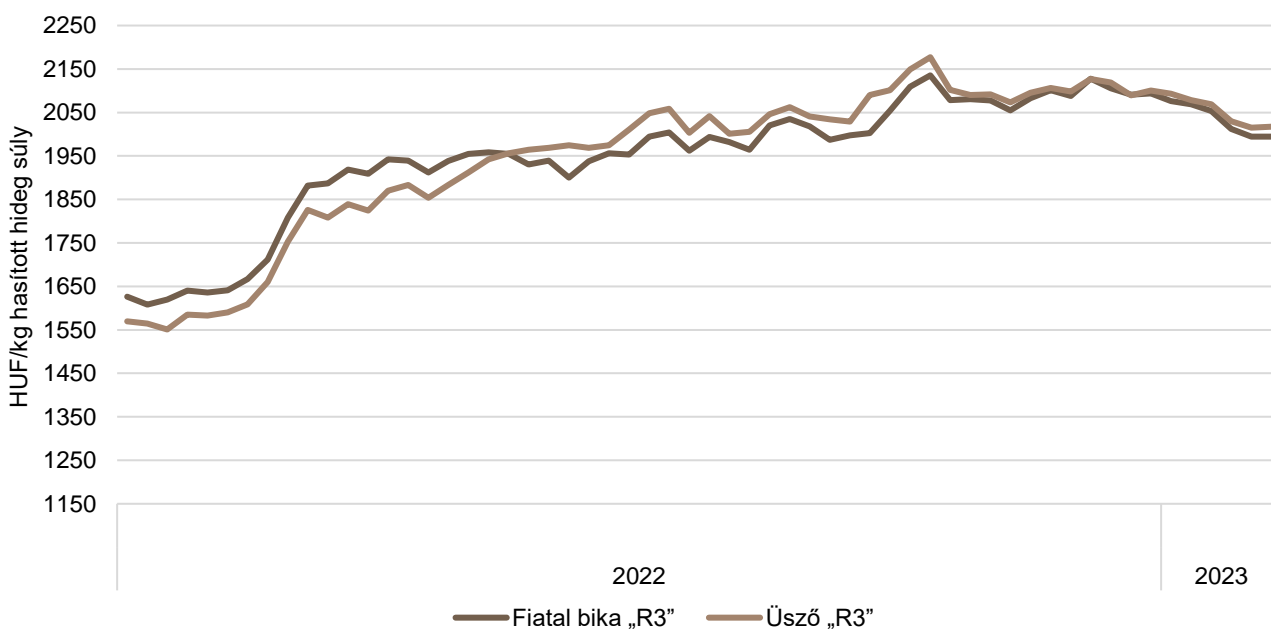
Forrás: Európai Bizottság, AKI PÁIR

12. ábra: A vágótehén „O3” heti vágóhídi belépési ára az EU néhány tagországában (2022–2023)

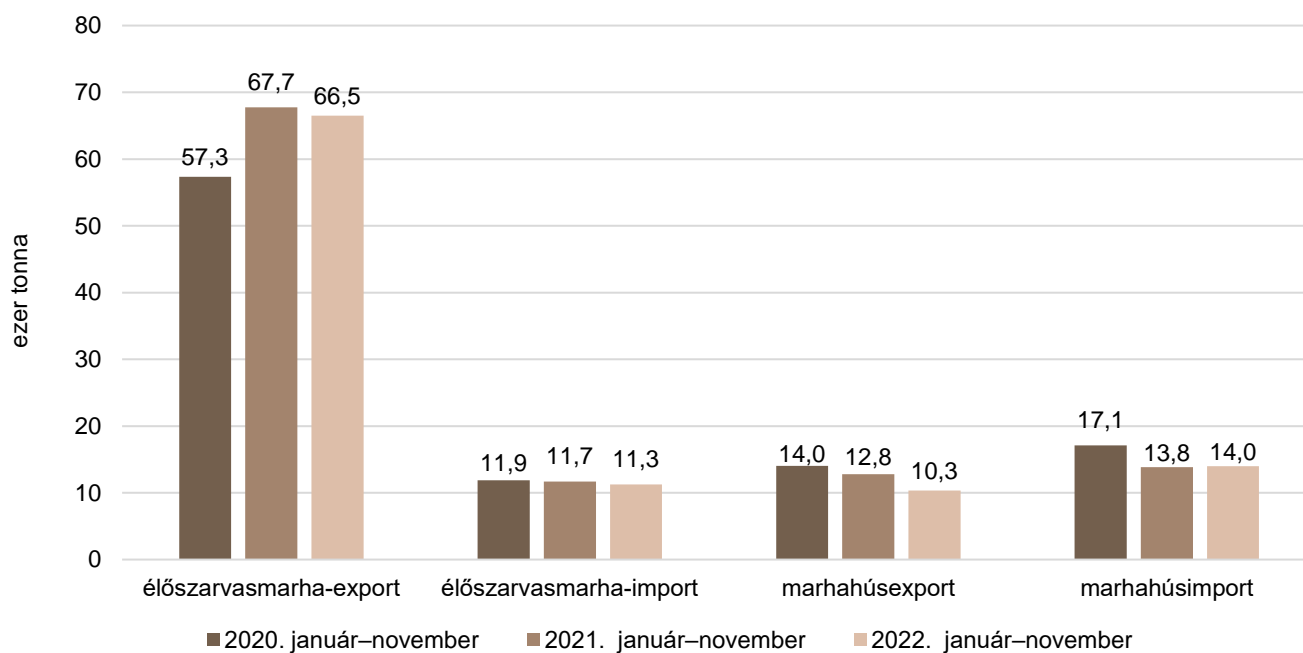


Forrás: Európai Bizottság

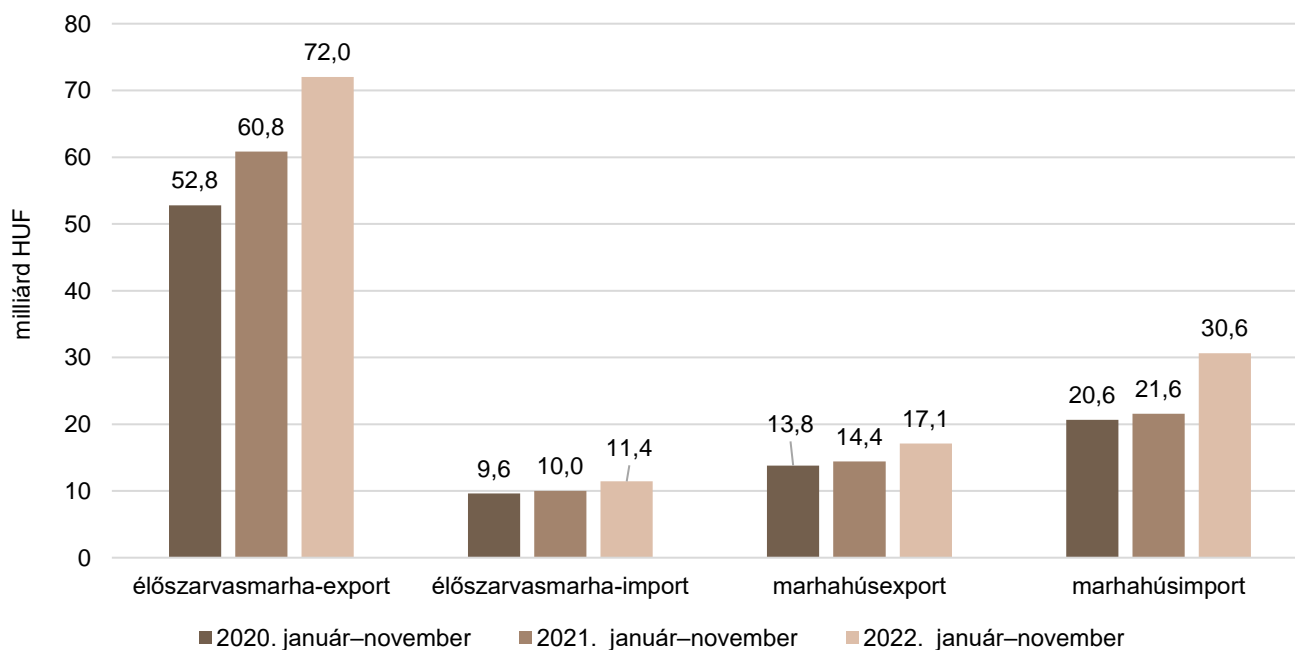
13. ábra: A fiatal bika „R3” és az üsző „R3” heti vágóhídi belépési ára az EU-ban (2022–2023)



Forrás: Európai Bizottság

14. ábra: **Az élő szarvasmarha és a marhahús külkereskedelmének mennyisége Magyarországon**

Forrás: KSH

15. ábra: **Az élő szarvasmarha és a marhahús külkereskedelmének értéke Magyarországon**

Forrás: KSH

Bárány

10. táblázat: **A vágóbárány termelői ára Magyarországon**

Megnevezés	Mértékegység	2022. 6. hét	2023. 5. hét	2023. 6. hét	2023. 6. hét/ 2022. 6. hét (százalék)	2023. 6. hét/ 2023. 5. hét (százalék)
Könnyű bárány	darab	991
	HUF/kg élősúly	1 394
ebből 20–24 kg között	darab	355
	HUF/kg élősúly	1 375
Nehéz bárány	darab	1 154
	HUF/kg élősúly	1 495
Vágóbárány összesen	darab	1 205	1 732	2 666	221,24	153,93
	HUF/kg élősúly	1 379	1 585	1 572	113,98	99,19

... = Adatvédelmi korlátok miatt nem közölhető adat.

Forrás: AKI PÁIR

11. táblázat: **A nehéz bárány (13 kg-nál nagyobb vágott súly) ára az Európai Unióban**

EUR/100kg vágott súly

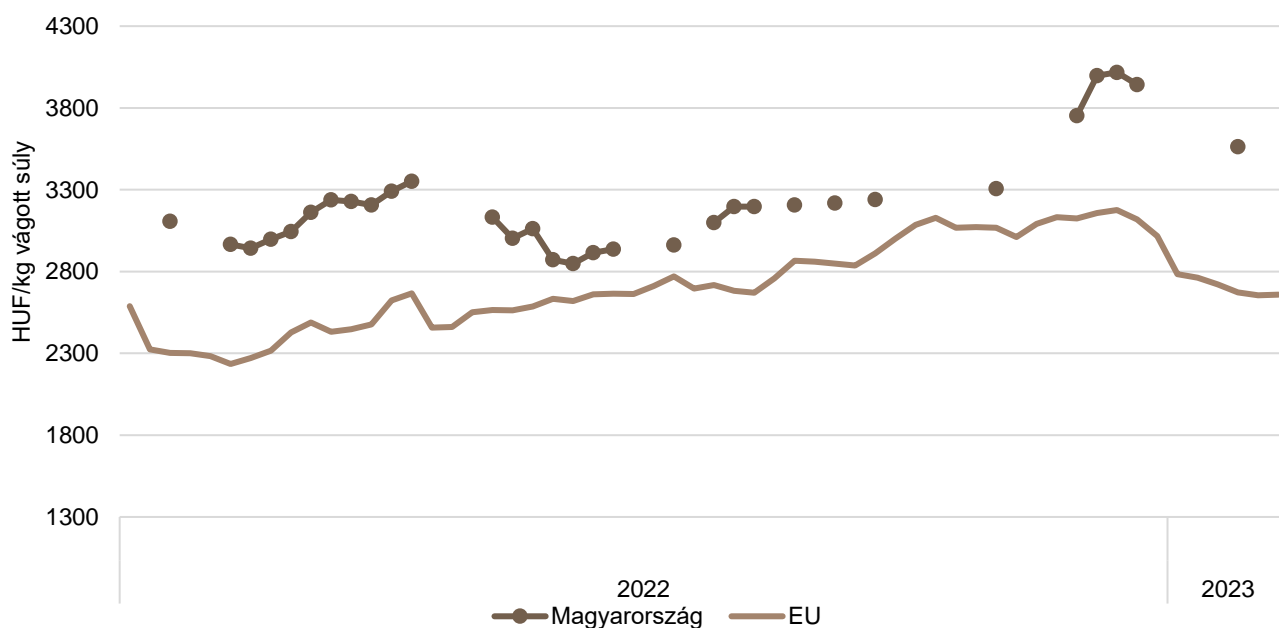
	2022. 6. hét	2023. 5. hét	2023. 6. hét	2023. 6. hét/ 2022. 6. hét (százalék)	2023. 6. hét/ 2023. 5. hét (százalék)
Magyarország	–	–	860,50	–	–
Belgium	653,40	713,00	–	–	–
Dánia	826,20	785,14	779,14	94,30	99,24
Németország	669,55	702,31	701,44	104,76	99,88
Spanyolország	752,00	803,00	797,00	105,98	99,25
Franciaország	857,16	858,04	914,33	106,67	106,56
Horvátország	674,27	613,48	603,97	89,57	98,45
Írország	501,00	531,00	535,00	106,79	100,75
Ciprus	310,00	697,00	701,00	226,13	100,57
Lettország	405,84	550,89	563,57	138,87	102,30
Litvánia	–	725,64	–	–	–
Hollandia	622,18	587,38	561,63	90,27	95,62
Ausztria	629,00	681,00	671,00	106,68	98,53
Portugália	700,33	702,00	675,33	96,43	96,20
Románia	283,08	424,98	306,08	108,13	72,02
Finnország	439,20	543,97	543,97	123,85	100,00
Svédország	658,13	680,03	683,36	103,83	100,49
EU	695,25	711,05	701,97	100,97	98,72

Forrás: Európai Bizottság

12. táblázat: **A könnyű bárány (13 kg-nál kisebb vágott súly) ára az Európai Unióban**

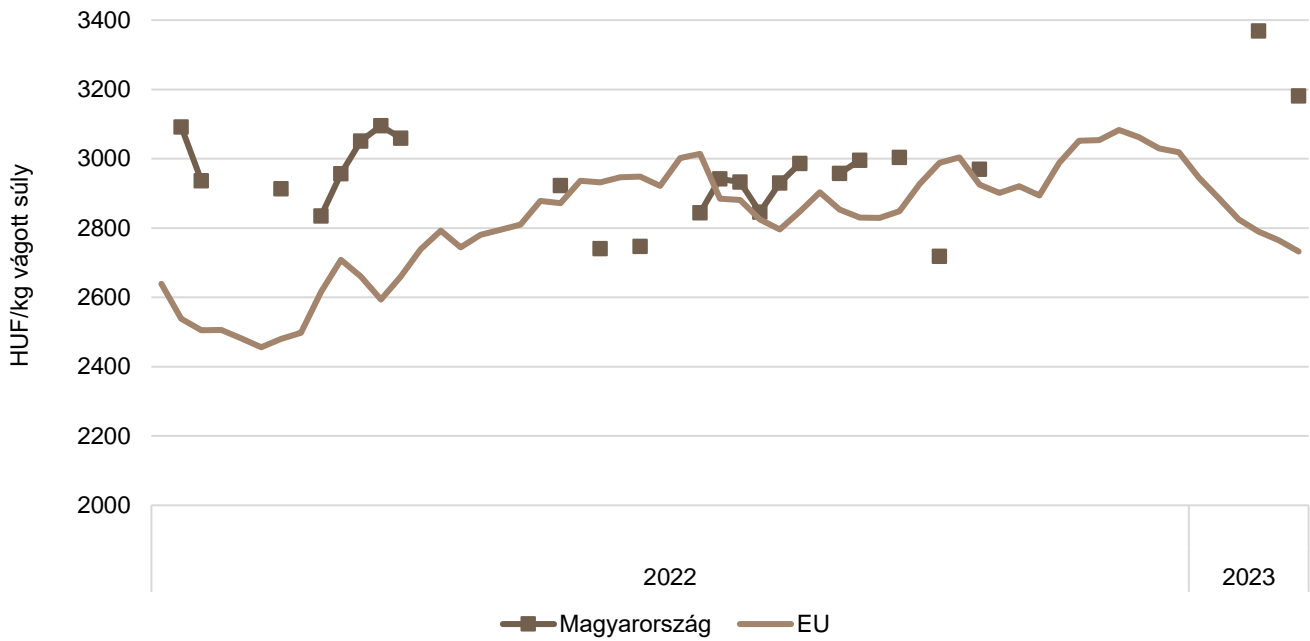
	EUR/100kg vágott súly				
	2022. 6. hét	2023. 5. hét	2023. 6. hét	2023. 6. hét/ 2022. 6. hét (százalék)	2023. 6. hét/ 2023. 5. hét (százalék)
Magyarország	–	839,27	–	–	–
Bulgária	724,46	841,61	911,01	125,75	108,25
Görögország	539,42	–	–	–	–
Spanyolország	685,45	718,00	718,35	104,80	100,05
Horvátország	969,12	1124,73	1084,47	111,90	96,42
Olaszország	599,00	577,00	580,00	96,83	100,52
Portugália	833,15	836,04	836,04	100,35	100,00
Szlovénia	600,52	627,99	652,02	108,58	103,83
Szlovákia	–	–	–	–	–
EU	632,37	682,79	683,21	108,04	100,06

Forrás: Európai Bizottság

16. ábra: **A könnyű bárány heti termelői ára Magyarországon és az EU-ban (2022–2023)**

Forrás: Európai Bizottság, AKI PÁIR

17. ábra: **A nehéz bárány heti termelői ára Magyarországon és az EU-ban (2022–2023)**



Forrás: Európai Bizottság, AKI PÁIR

Nemzetközi előrevetítések

13. táblázat: **A világ hústermelése (2019–2023)**

ezer tonna

	2019	2020	2021 ^{a)}	2022 ^{b)}	2023 ^{b)}	2022/2021 (százalék)	2023/2022 (százalék)
Sertéshús							
Kína	42 550	36 340	47 500	51 000	52 000	107,37	101,96
Európai Unió	22 996	23 219	23 638	22 670	22 580	95,90	99,60
USA	12 543	12 845	12 560	12 321	12 410	98,10	100,72
Brazília	3 975	4 125	4 365	4 350	4 420	99,66	101,61
Hongkong	74	63	74	96	99	129,73	103,13
Fülöp-szigetek	1 585	1 115	1 000	950	1 000	95,00	105,26
Kanada	2 000	2 115	2 101	2 055	2 040	97,81	99,27
Japán	1 279	1 306	1 318	1 300	1 305	98,63	100,38
Dél-Korea	1 364	1 403	1 407	1 405	1 385	99,86	98,58
Mexikó	1 408	1 451	1 484	1 530	1 600	103,10	104,58
Egyéb	10 296	10 797	11 148	11 224	11 264	100,68	100,36
Összesen	101 030	95 759	107 607	109 846	110 975	102,08	101,03
Marha- és borjúhús							
USA	12 385	12 389	12 734	12 820	12 017	100,68	93,74
Brazília	10 050	9 975	9 750	10 350	10 450	106,15	100,97
Európai Unió	6 964	6 882	6 865	6 820	6 700	99,34	98,24
Kína	6 670	6 720	6 980	7 125	7 500	102,08	105,26
Japán	471	477	480	490	490	102,08	100,00
Argentína	3 125	3 170	3 000	3 080	3 050	102,67	99,03
Ausztrália	2 432	2 125	1 888	1 950	2 210	103,28	113,33
Mexikó	2 027	2 079	2 129	2 175	2 225	102,16	102,30
Új-Zéland	713	727	754	725	720	96,15	99,31
Dél-Korea	286	291	304	325	338	106,91	104,00
Kanada	1 342	1 314	1 385	1 385	1 375	100,00	99,28
Egyéb	11 143	10 581	11 213	11 228	11 260	100,13	100,29
Összesen	58 527	57 658	58 366	59 372	59 244	101,72	99,78

^{a)} Becslés.

^{b)} Előrevetítés.

Forrás: USDA

14. táblázat: **Az Európai Unió húspiacának kilátásai rövid távon (2018–2023)**

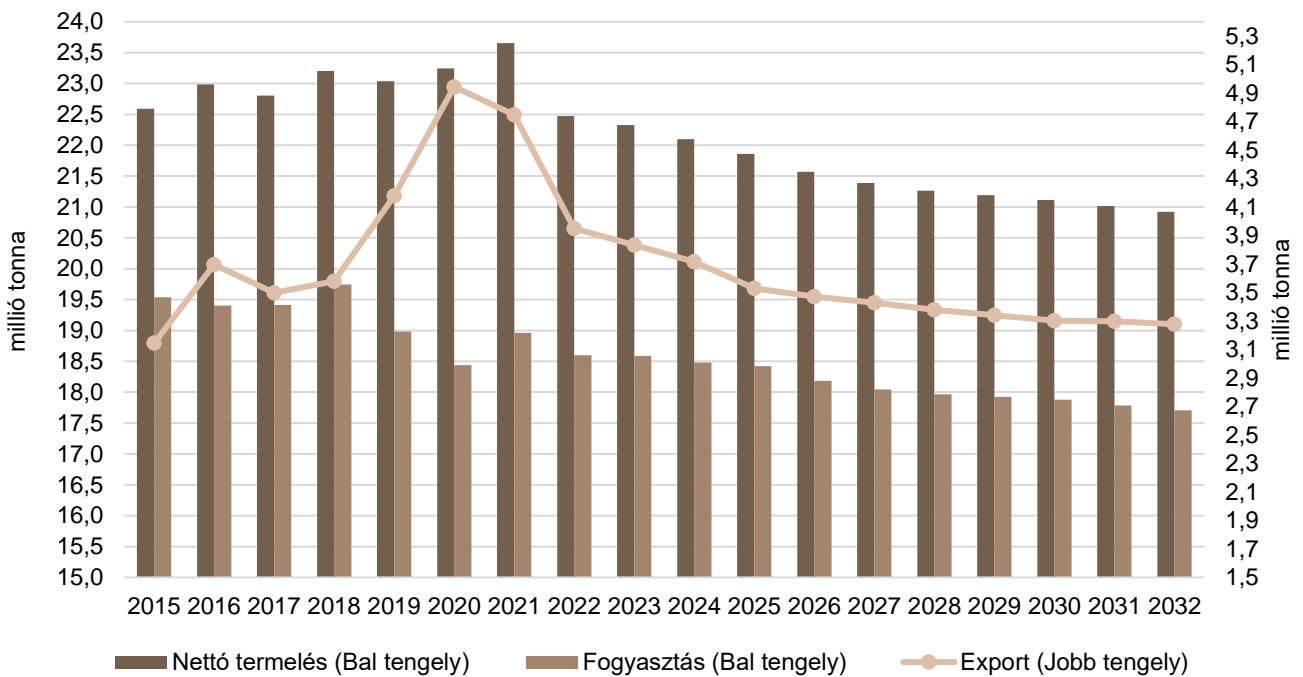
ezer tonna

	2018	2019	2020	2021	2022 ^{a)}	2023 ^{b)}	2022/2021 (százalék)	2023/2022 (százalék)
Sertéshús								
Nettó termelés	23 156	22 996	23 220	23 611	22 425	22 278	94,98	99,34
Import	167	162	159	98	124	146	126,51	117,40
Export	3 580	4 177	4 943	4 748	3 949	3 831	83,18	97,02
Fogyasztás	19 743	18 981	18 436	18 961	18 600	18 592	98,09	99,96
Egy főre jutó fogyasztás (kg)	34,5	33,1	32,2	33,1	32,1	32,0	97,04	99,59
Önellátottság (százalék)	117,5	121,4	126,1	124,7	120,8	120,1	96,85	99,39
Marha- és borjúhús								
Nettó termelés	7 067	6 964	6 903	6 882	6 842	6 828	99,42	99,80
Import	371	387	306	284	355	369	125,00	104,00
Export	595	577	593	567	561	567	99,00	101,00
Fogyasztás	6 843	6 774	6 617	6 599	6 636	6 631	100,56	99,92
Egy főre jutó fogyasztás (kg)	10,7	10,6	10,4	10,3	10,3	10,2	99,47	99,56
Önellátottság (százalék)	106,8	106,2	107,8	107,5	105,9	105,8	98,44	99,99
Juh- és kecskehús								
Nettó termelés	582	588	571	579	582	584	100,50	100,30
Import	172	162	153	126	139	144	110,00	104,00
Export	51	56	58	47	45	46	97,00	100,50
Fogyasztás	703	694	667	659	676	683	102,57	101,05
Egy főre jutó fogyasztás (kg)	1,4	1,4	1,3	1,3	1,3	1,3	101,46	100,68
Önellátottság (százalék)	89,9	93,1	94,1	95,5	93,0	92,2	97,43	99,08

^{a)} Becslés.^{b)} Előrevetítés.

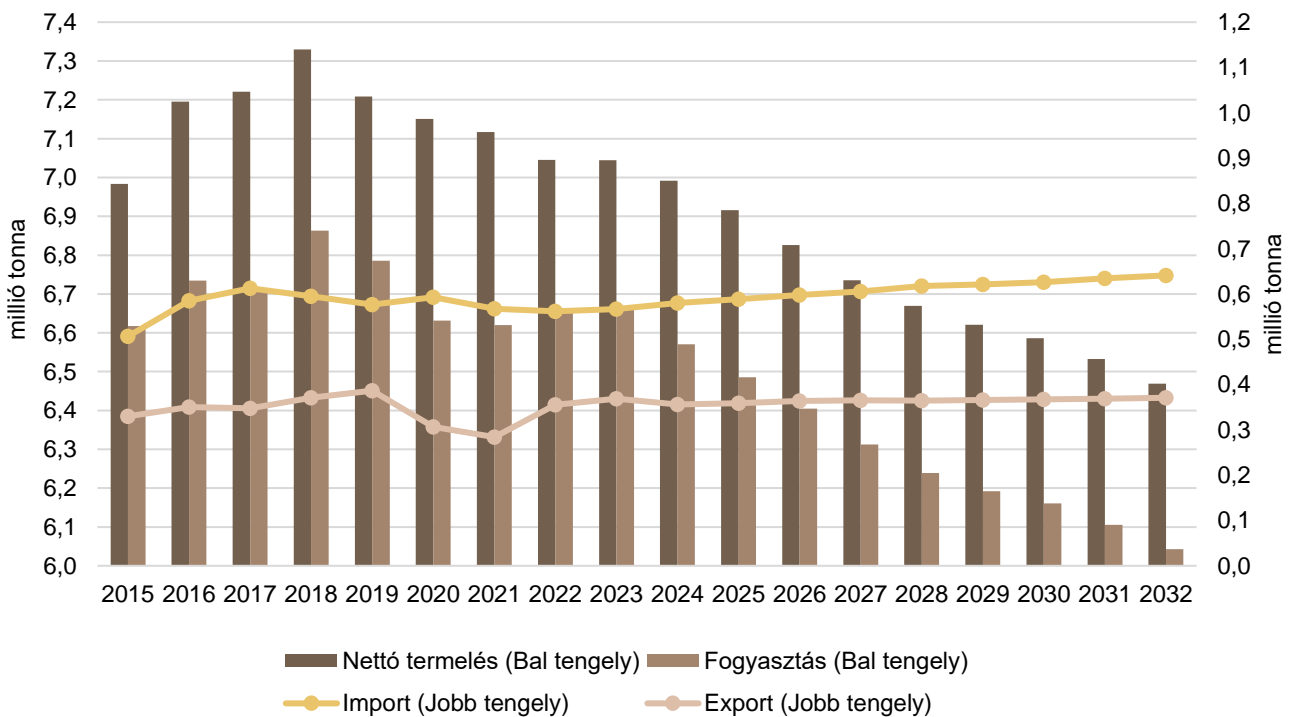
Forrás: Európai Bizottság

18. ábra: Az Európai Unió sertéshúspiacának kilátásai középtávon (2015–2032)



Forrás: Európai Bizottság

19. ábra: Az Európai Unió marha- és borjúhúspiacának kilátásai középtávon (2015–2032)



Forrás: Európai Bizottság

