

AGRÁRPIACI JELENTÉSEK

GABONA ÉS IPARI NÖVÉNYEK

XXVI. évfolyam • 3. szám • 2023

GABONA ÉS IPARI NÖVÉNYEK
XXVI. évfolyam • 3. szám • 2023

2023. február 14.

Megjelenik kéthetente

Felelős szerkesztő
Dr. Stummer Ildikó

Szerzők
Pásztor Zsuzsanna
pasztor.zsuzsanna@aki.gov.hu

Kiadó



1093 Budapest, Zsil utca 3–5.
Telefon: +36 1 217 1011
Fax: +36 1 217 8111
www.aki.gov.hu
aki@aki.gov.hu

A kiadvány az Agrárközgazdasági Intézet
által üzemeltetett Piaci Árinformációs Rendszer
adatai alapján készül.



Friss adatokért kérjük látogasson el a
[PÁIR lekérdezhető adatok](#) felületre.

ISSN 1418 2130

A kiadványokkal kapcsolatban részletes
felvilágosítást ad:
Publikációs Csoport – publikacio@aki.gov.hu

Tartalomjegyzék

| | |
|---------------------------------------|-----------|
| Összefoglaló | 3 |
| Summary | 3 |
| Gabonapiaci jelentés | 4 |
| Búza | 4 |
| Kukorica | 4 |
| A gabonafélék jegyzése | 5 |
| Gabonapiaci információk | 8 |
| Olajnövénypiaci jelentés | 14 |
| Szójabab | 14 |
| Repcemag | 14 |
| Napraforgómag | 14 |
| Az olajmagok és származékaik jegyzése | 15 |
| Olajmagpiaci információk | 18 |



Összefoglaló

Az AKI PÁIR adatai szerint Magyarországon az étkezési búza áfa és szállítási költség nélküli termelői ára 106,7 ezer forint/tonna (–2 százalék az egy évvel korábbihoz képest), a takarmánykukoricáé 108,1 ezer forint/tonna (+20 százalék) volt február első hetében.

Ezzel egy időben az ipari napraforgómag termelői ára (magas olajsavtartalmú napraforgómaggal együtt) 197,5 ezer forint/tonna (–9 százalék), a szójababé 207 ezer forint/tonna (–3 százalék) volt. A full-fat (extrudált) szóját (30–40 százalék nyersfehérje-, 17–23 százalék nyerszsír- és legfeljebb 12 százalék víztartalmú) 273,6 ezer forint/tonna (+21 százalék) áfa és szállítási költség nélküli áron értékesítették ugyanekkor.

Summary

According to the data of AKI PÁIR, in Hungary, the producer price of milling wheat (excluding VAT and transport costs) was HUF 106.7 thousand per tonne (–2 per cent compared to a year earlier), of feed maize was HUF 108.1 thousand per tonne (+20 per cent) in the first week of February.

At the same time, the producer price of sunflower seed (with high oleic sunflower seed) was HUF 197.5 thousand per tonne (–9 per cent), of soybean was HUF 207 thousand per tonne (–3 per cent). Meanwhile, processors' sale price of full-fat (extruded) soybean (30–40 per cent crude protein, 17–23 per cent crude fat and up to 12 per cent water content) was HUF 273.6 thousand per tonne (+21 per cent) excluding VAT and transport costs.

Gabonapiaci jelentés

Búza

Az USA agrárminisztériuma (*USDA*) februári előrejelzésében 784 millió tonnára jelzi a 2022/2023. gazdasági évben várható globális búzatermést. Ez a kibocsátás 7 millió tonnával múlhatja alul az előre jelzett felhasználást, így a világ búzakészletei 269 millió tonnára szűkülhetnek a gazdasági év végére. Az USA-ban csaknem 15 ezer hektáron vetettek őszi búzát, ami az egy évvel korábbi 11 százalékkal haladja meg (*USDA*). A *Tallage* francia piacelemző vállalat szakemberei szerint bár január közepétől hidegebbre fordult az időjárás, a búzaállományok fejlődésére nem hatott kedvezőtlenül. Az Európai Unióban az egy évvel korábbi 1 százalékkal meghaladó nagyságú területről, 22 millió hektárról takaríthatnak be őszi búzát 2023 nyarán. A búzaterület Franciaországban 2 százalékkal 4,8 millió hektárra, Bulgáriában 3 százalékkal 1,23 millió hektárra emelkedhet. Magyarországon az Agrárminisztérium tájékoztatása szerint 1 millió hektárt foglal el a növény, ami 7 százalékkal nagyobb a 2022. évi területnél (951 ezer hektár, KSH).

Magyarországon az AKI PÁIR adatai szerint átlagosan 106,7 ezer forint/tonna áfa és szállítási költség nélküli termelői áron kereskedtek az étkezési búzával február első hetében. Ez az árszint 2 százalékkal múlta alul az előző év azonos időszakának árát. A Budapesti Értéktőzsdén (BÉT) az ISCC NUTS II fenntartható takarmánybúza márciusi tőzsdei elszámolóára 9000 forinttal 102 ezer forint/tonnára csökkent január 30. és február 10. között. A termény november–decemberi jegyzése 97 ezer és 98,5 ezer forint/tonna volt ugyanekkor. A chicagói árutőzsdén (*CME/CBOT*) a búza márciusi jegyzése 275–289 dollár/tonna között alakult a megfigyelt tőzsdnapokon. Ezzel egy időben a párizsi árutőzsdén (*Euronext/MATIF*) 297 euró/tonnáig araszolt a termény márciusi jegyzése.

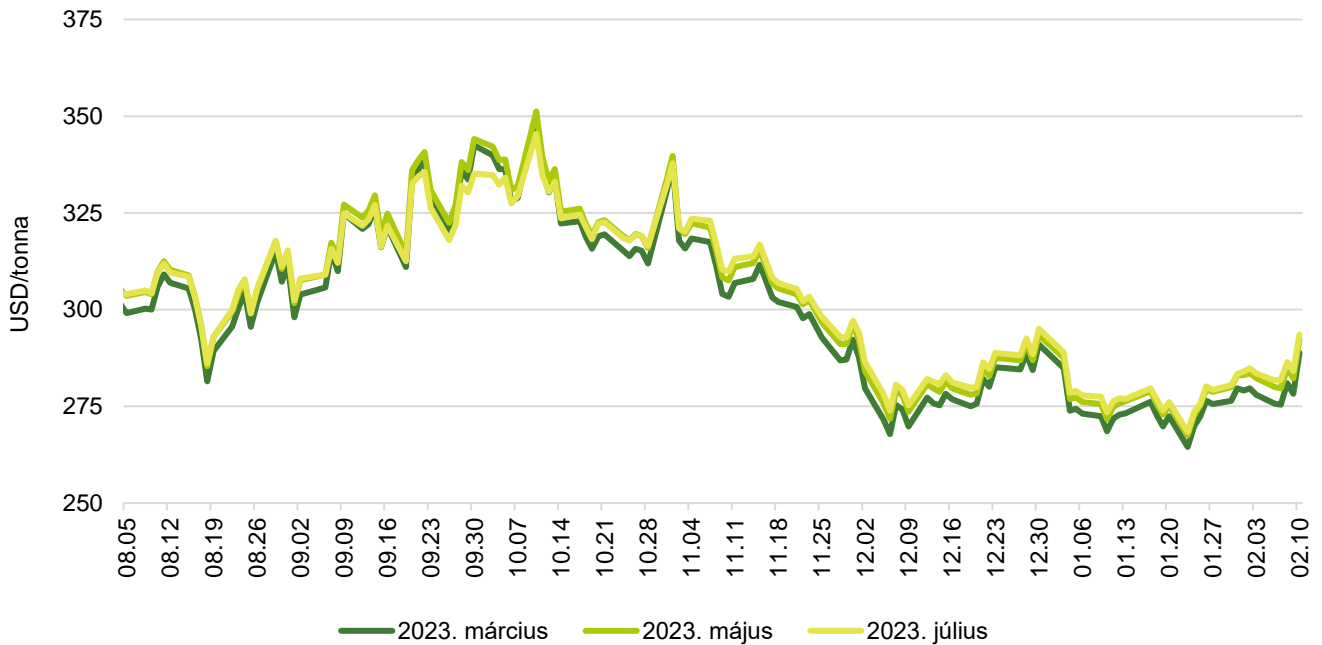
Kukorica

Az *USDA* februári projekciója szerint 1111 millió tonna lehet a világ 2022/2023. gazdasági évi kukoricatermése. Ez a kibocsátás az egy évvel korábbtól 5 százalékkal maradhat el. A felhasználás 1162 millió tonnára tehető, így 295 millió tonna kukorica maradhat a tárolókban a szezon végére. Az Európai Unióban a kukorica vetésterülete – a nagyobb kalászos terület miatt – 2 százalékkal kisebb lehet, mint 2022-ben, a főbb termelő tagországok közül Franciaországban, Romániában és Lengyelországban egyaránt csökkenhet.

Magyarországon az AKI PÁIR adatai szerint átlagosan 108,1 ezer forint/tonna termelői áron forgott a takarmánykukorica február első hetében, az egy évvel korábbi 20 százalékkal múlta felül. A Budapesti Értéktőzsdén az *ISCC NUTS II* fenntartható takarmánykukorica márciusi jegyzése 102 ezer forint/tonnáig (–9 000 forint) ereszkedett január 30. és február 10. között. A terményt a távolabbi határidőkre vonatkozóan 101 ezer és 104 ezer forint/tonna között jegyzeték ugyanekkor. A chicagói árutőzsdén 264–269 dollár/tonna tartományban mozgott a kukorica márciusi jegyzése a megfigyelt időszakban. Ezzel egy időben a párizsi árutőzsdén a termény márciusi tőzsdei elszámolóára 292 euró/tonnáig emelkedett.

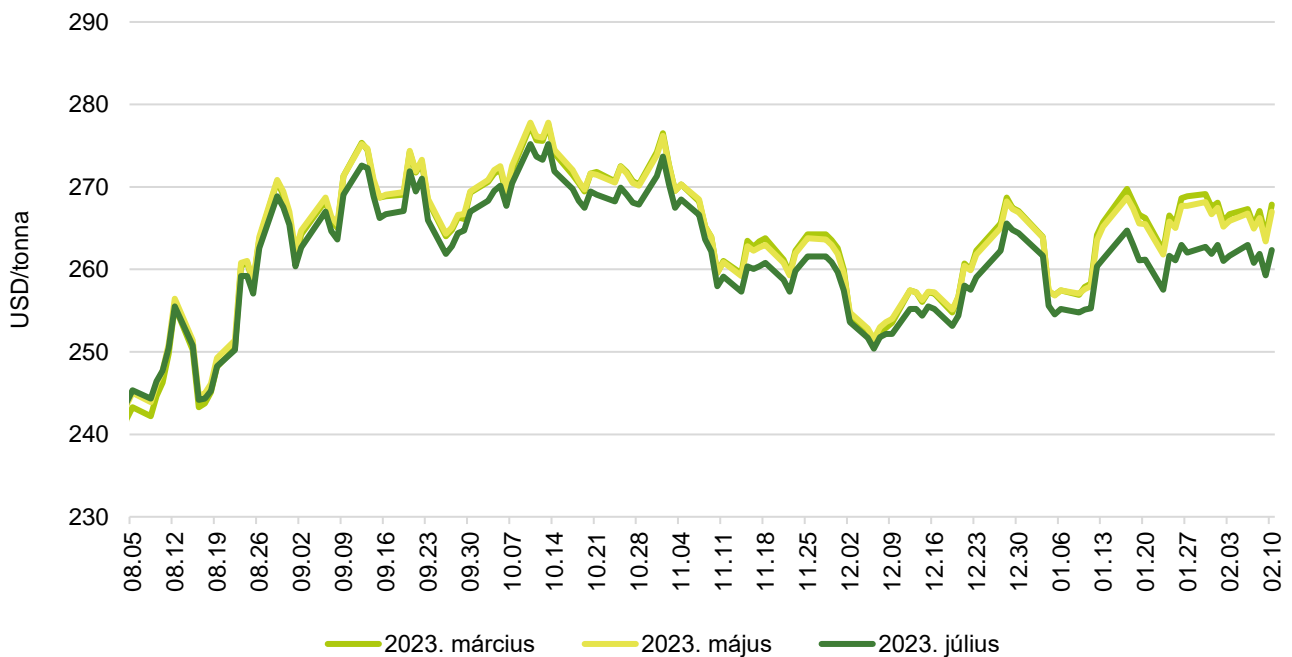
A gabonafélék jegyzése

1. ábra: A búza különböző határidőre szóló jegyzése a chicagói árutőzsdén (2022–2023)



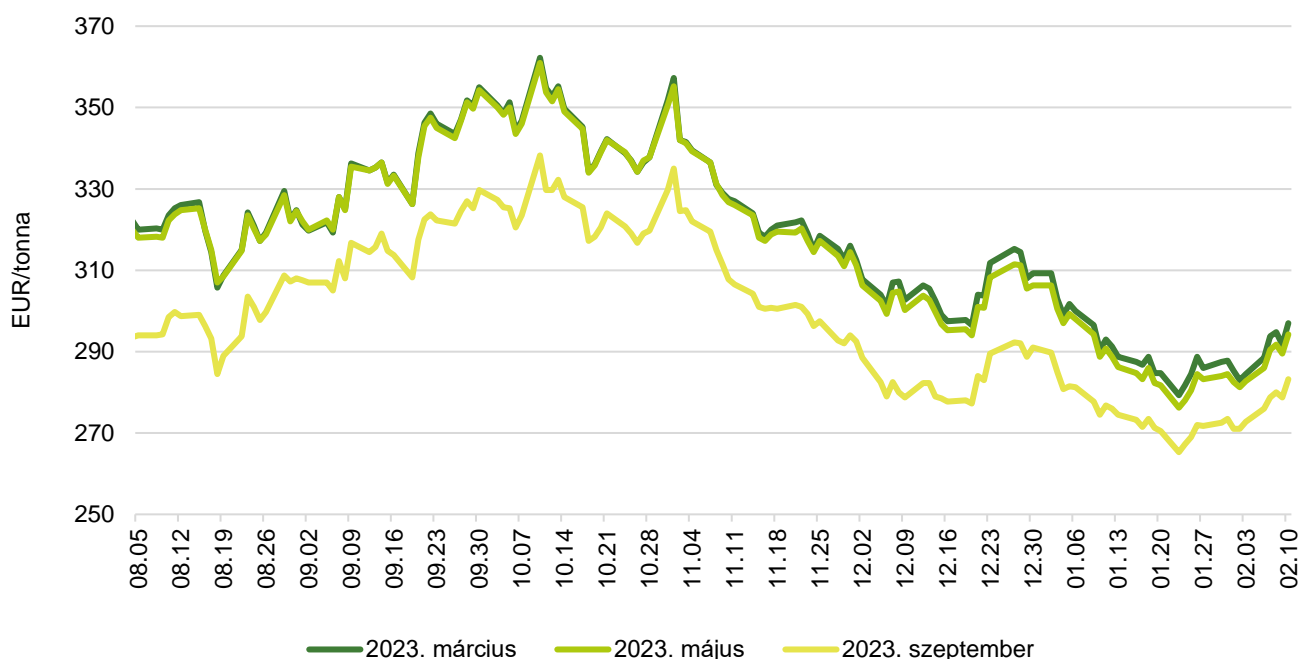
Forrás: CME Group

2. ábra: A kukorica különböző határidőre szóló jegyzése a chicagói árutőzsdén (2022–2023)



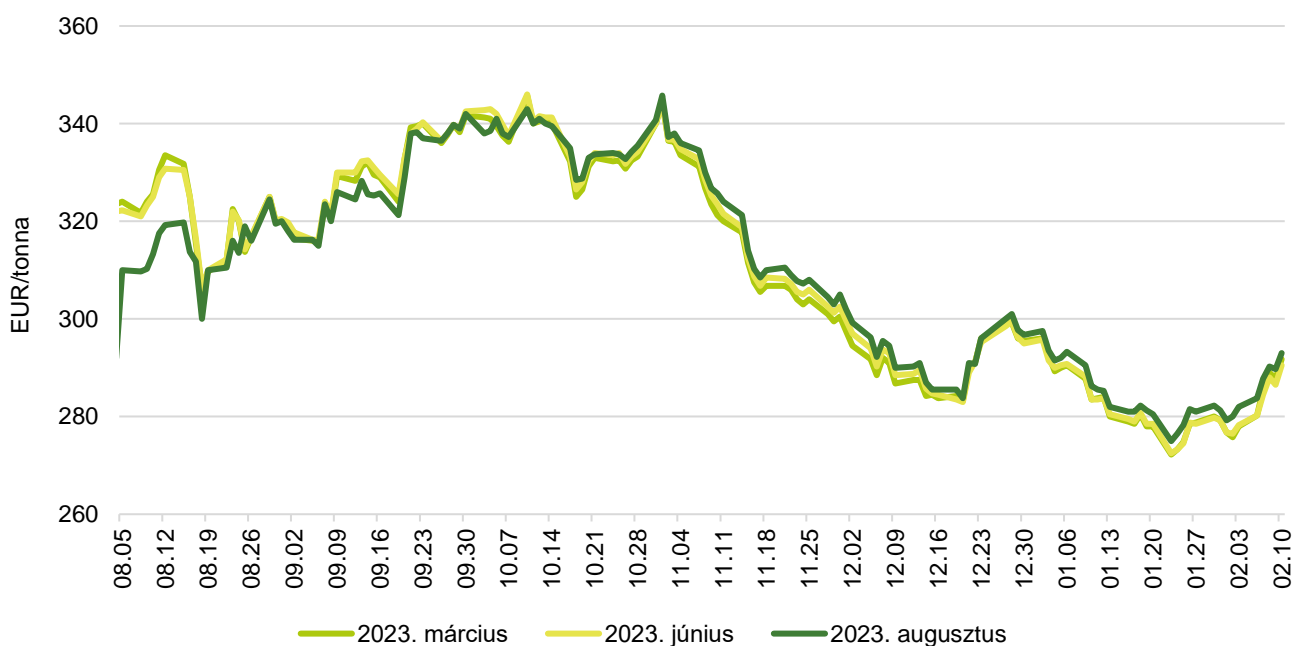
Forrás: CME Group

3. ábra: A búza különböző határidőre szóló jegyzése a párizsi árutőzsdén (2022–2023)



Forrás: Euronext

4. ábra: A kukorica különböző határidőre szóló jegyzése a párizsi árutőzsdén (2022–2023)



Forrás: Euronext

1. táblázat: **A búza és a kukorica nemzetközi tőzsdei jegyzése (2023. február 10.)**

| Szállítási határidő | Euronext/MATIF, Párizs | | Szállítási határidő | CME/CBOT, Chicago (őszi lágy búza) | |
|---------------------|------------------------|-----------|---------------------|---------------------------------------|-----------|
| | EUR/tonna | HUF/tonna | | USD/tonna | HUF/tonna |
| BÚZA | | | | | |
| 2023. március | 297 | 115 616 | 2023. március | 289 | 105 003 |
| 2023. május | 294 | 114 546 | 2023. május | 292 | 106 285 |
| 2023. szeptember | 283 | 110 264 | 2023. július | 294 | 106 739 |
| 2023. december | 284 | 110 458 | 2023. szeptember | 296 | 107 701 |
| 2024. március | 284 | 110 458 | 2023. december | 301 | 109 358 |
| 2024. május | 284 | 110 653 | 2024. március | 304 | 110 426 |
| KUKORICA | | | | | |
| 2023. március | 292 | 113 572 | 2023. március | 268 | 97 387 |
| 2023. június | 291 | 113 086 | 2023. május | 267 | 97 072 |
| 2023. augusztus | 293 | 114 059 | 2023. július | 262 | 95 383 |
| 2023. november | 275 | 106 955 | 2023. szeptember | 240 | 87 310 |
| 2024. március | 276 | 107 441 | 2023. december | 235 | 85 307 |
| 2024. június | 285 | 111 042 | 2024. március | 237 | 86 337 |

Forrás: Euronext, CME Group

2. táblázat: **A főbb termények különböző lejáratra szóló kontraktusainak belső volatilitása**

| | Lejárat | Elszámolóár (USD/tonna) | Belső volatilitás ^{a)} | |
|-----------|---------------|----------------------------|---------------------------------|---------------------------|
| | | | 2023.02.03. (százalék) | 2023.02.10. (százalék) |
| Búza | 2023. március | 288,81 | 28,0 | 34,1 |
| Kukorica | 2023. március | 267,86 | 15,3 | 15,0 |
| Szójabab | 2023. március | 566,73 | 14,4 | 15,0 |
| Szójadara | 2023. március | 550,34 | 24,6 | 21,9 |

^{a)} Belső volatilitás (implied volatility): A piaci szereplők várakozásait tükröző volatilitás, amelyre az adott határidős kontraktusra köthető opciók aktuális prémiumából matematikai modellek segítségével következtetni lehet. (Pl.: Ha a belső volatilitás értéke 15,8 százalék, akkor az adott határidős kontraktus jegyzésében az elkövetkező 365 napban 68 százalékos valószínűséggel $\pm 15,8$ százalékos eltérés várható.)

Forrás: Barchart

3. táblázat: **A különböző árutőzsdei szereplők nyitott kötésállománya (határidős kontraktusok) a főbb termények vonatkozásában a chicagói árutőzsdén (2023. január 24.)**

pozíciók száma

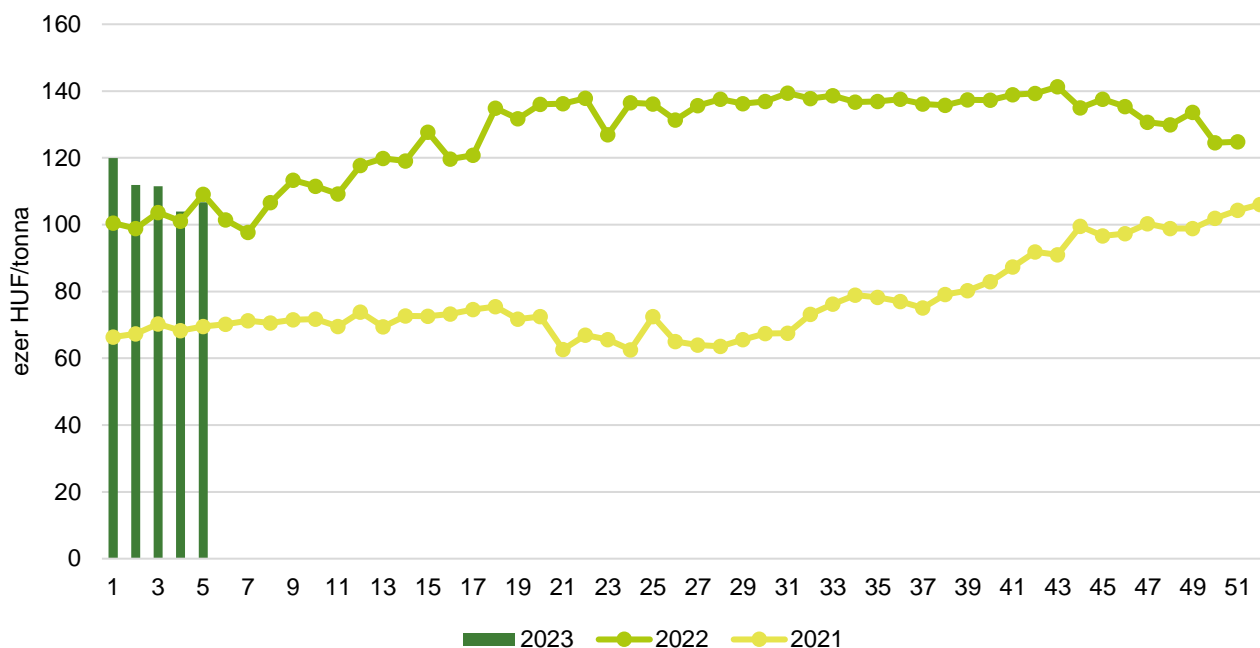
| | Termelő/kereskedő/ feldolgozó/stb. | | Swap kereskedők | | | Pénzügyi befektetők | | | Egyéb | | |
|-----------|---------------------------------------|---------|-----------------|---------|----------------------|---------------------|---------|----------------------|---------|---------|----------------------|
| | Vételi | Eladási | Vételi | Eladási | Spread ^{a)} | Vételi | Eladási | Spread ^{a)} | Vételi | Eladási | Spread ^{a)} |
| Búza | 56 896 | 69 792 | 68 672 | 5 353 | 16 854 | 52 549 | 126 351 | 65 966 | 36 238 | 10 756 | 19 175 |
| Kukorica | 307 668 | 726 173 | 234 844 | 22 001 | 15 944 | 269 201 | 65 695 | 116 382 | 119 116 | 45 253 | 96 149 |
| Szójabab | 195 115 | 385 300 | 100 681 | 28 441 | 15 511 | 171 256 | 23 618 | 64 278 | 35 073 | 27 489 | 39 283 |
| Szójadara | 55 362 | 299 488 | 78 486 | 3 368 | 4 240 | 144 524 | 7 800 | 42 125 | 23 946 | 10 885 | 21 949 |

^{a)} Spread – Különbözeti ügylet.

Forrás: Commodity Futures Trading Commission

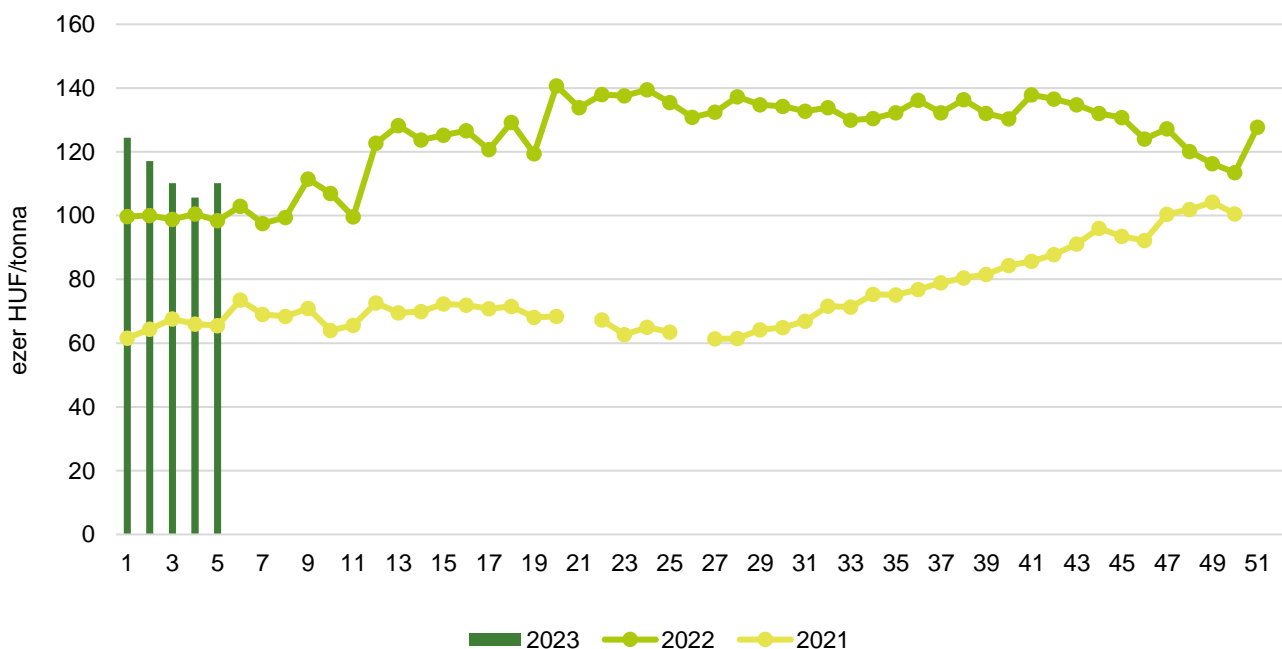
Gabonapiaci információk

5. ábra: **Az étkezési búza heti termelői ára Magyarországon (2021–2023)**



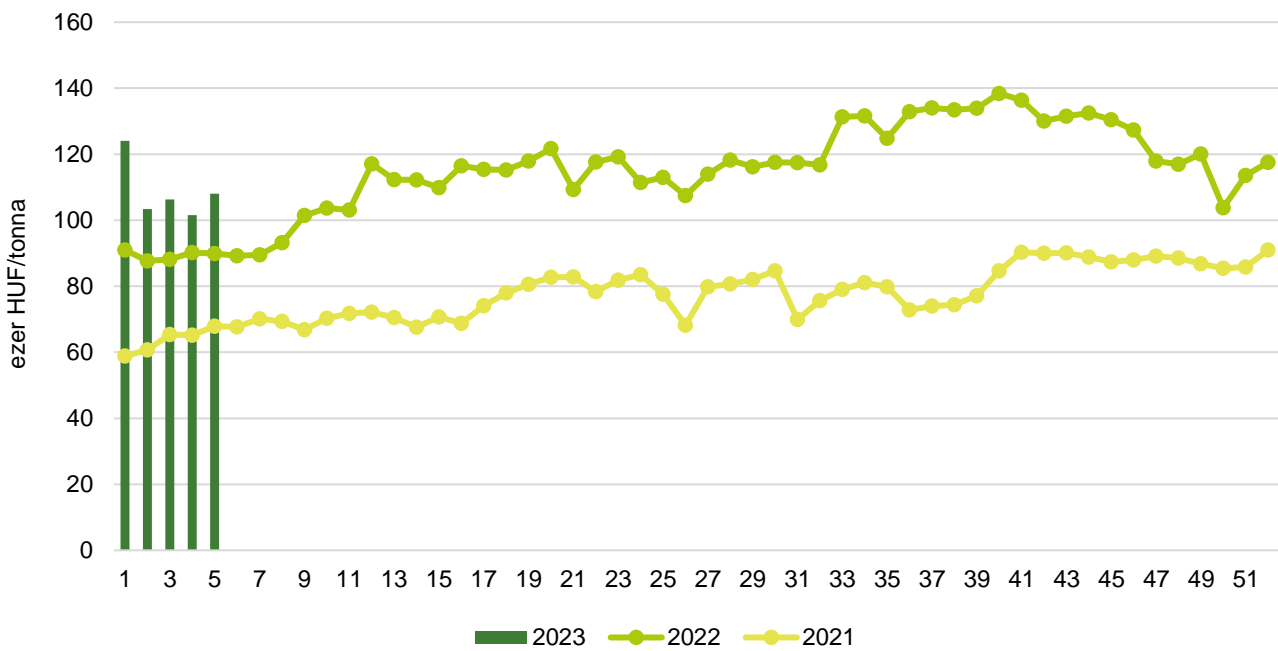
Forrás: AKI PÁIR

6. ábra: **A takarmánybúza heti termelői ára Magyarországon (2021–2023)**



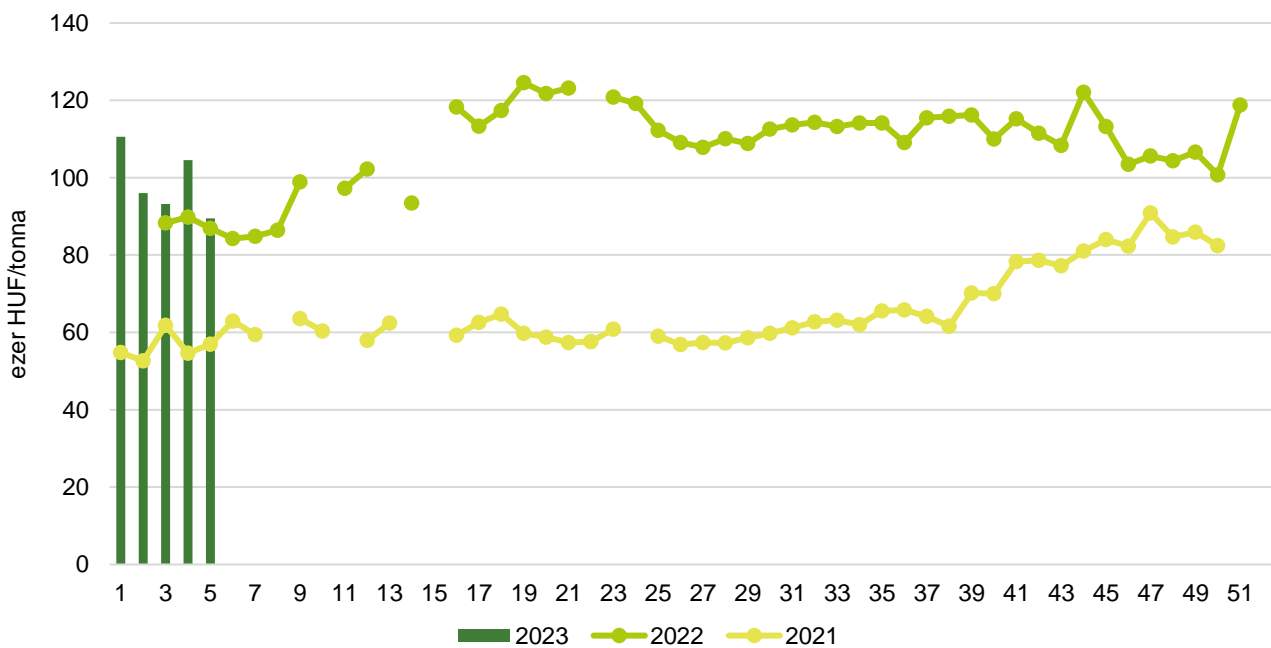
Forrás: AKI PÁIR

7. ábra: A takarmánykukorica heti termelői ára Magyarországon (2021–2023)



Forrás: AKI PÁIR

8. ábra: A takarmányárpa heti termelői ára Magyarországon (2021–2023)



Forrás: AKI PÁIR

4. táblázat: **A gabonafélék nemzetközi és európai kikötői ára**

| | | Mértékegység | 2023.01.21. | 2023.01.28. | 2023.02.04. | 2023.02.11. |
|----------|-------------------------------------|--------------|-------------|-------------|-------------|-------------|
| BÚZA | USA, FOB HRW | USD/tonna | 375 | 385 | 389 | 405 |
| | Franciaország, FOB Rouen (superior) | USD/tonna | 320 | 322 | 317 | 329 |
| | Oroszország, 12,5% FOB | USD/tonna | 305 | 305 | 300 | 300 |
| | Ukrajna, 11,5% FOB | USD/tonna | 270 | 275 | 275 | 275 |
| | Románia, FOB Constanța | EUR/tonna | 299 | n. a. | 280 | 296 |
| KUKORICA | USA, FOB NOLA | USD/tonna | 305 | 310 | 305 | 305 |
| | Fekete-tenger, FOB | USD/tonna | 266 | 266 | 268 | 268 |
| | Románia, FOB Constanța | EUR/tonna | n. a. | n. a. | 278 | 275 |
| | Hollandia, CIF Rotterdam | EUR/tonna | 309 | 304 | 307 | 305 |
| ÁRPA | Franciaország, FOB Rouen | USD/tonna | 290 | 298 | 297 | 300 |
| | Fekete-tenger, FOB | USD/tonna | 275 | 275 | 275 | 270 |
| | Románia, FOB Constanța | EUR/tonna | n. a. | n. a. | n. a. | n. a. |

Megjegyzés: FOB – Free on Board (költségmentesen a hajó fedélzetére), CIF – Cost, Insurance and Freight (költség, biztosítás és fuvardíj – megnevezett rendeltetési kikötő); n. a. – nincs adat.

Forrás: Hammersmith, Európai Bizottság, IGC

5. táblázat: **A gabonafélék európai termelői ára**

EUR/tonna

| | | 2023. 2. hét | 2023. 3. hét | 2023. 4. hét | 2023. 5. hét |
|----------------|---------------------------------|--------------|--------------|--------------|--------------|
| MALMI BÚZA | Bulgária, DEPPROD Dobrich | n. a. | n. a. | n. a. | n. a. |
| | Németország, DEPSILO Hamburg | 297 | n. a. | n. a. | n. a. |
| | Franciaország, DELPORT Rouen | 296 | 289 | 289 | 290 |
| | Románia, DEPSILO Banat | 290 | 278 | 246 | 293 |
| TAKARMÁNY-BÚZA | Bulgária, DEPPROD Dobrich | n. a. | n. a. | 261 | 266 |
| | Németország, DEPSILO Hamburg | 293 | n. a. | n. a. | n. a. |
| | Románia, DEPSILO Oltenia | n. a. | 268 | 250 | 265 |
| KUKORICA | Bulgária, DEPPROD Plevén | 266 | 266 | 253 | 253 |
| | Németország, DEPSILO Hamburg | n. a. | n. a. | n. a. | n. a. |
| | Franciaország, DELPORT Bordeaux | 287 | 282 | 285 | 285 |
| | Románia, DEPSILO Oltenia | 247 | 275 | 289 | 285 |
| TAKARMÁNY-ÁRPA | Bulgária, DEPPROD Burgas | 302 | 302 | 302 | 302 |
| | Németország, DEPSILO Hamburg | 263 | n. a. | n. a. | n. a. |
| | Franciaország, DELPORT Rouen | 272 | 265 | 265 | 269 |
| | Románia, DEPSILO Muntenia | 257 | 269 | 242 | 243 |

Megjegyzés: DEPPROD – a telephelyen vagy a termőhelyen tehergépkocsira vagy egyéb szállítóeszközre pakolva, DEPSILO – a tárolt termény silónál tehergépkocsira vagy egyéb szállítóeszközre pakolva, DELPORT – a kikötőbe szállítva; n. a. – nincs adat.

Forrás: Európai Bizottság

6. táblázat: **A gabonafélék termelői ára Magyarországon**

| Megnevezés | Mértékegység | 2022. 5. hét | 2023. 4. hét | 2023. 5. hét | 2023. 5. hét/ 2022. 5. hét (százalék) | 2023. 5. hét/ 2023. 4. hét (százalék) |
|-------------------|--------------|--------------|--------------|--------------|---|---|
| Étkezési búza | tonna | 11 966 | 9 572 | 17 829 | 149 | 186 |
| | HUF/tonna | 109 095 | 103 913 | 106 695 | 98 | 103 |
| Takarmánybúza | tonna | 1 525 | 4 226 | 6 406 | 420 | 152 |
| | HUF/tonna | 98 459 | 105 665 | 110 156 | 112 | 104 |
| Takarmánykukorica | tonna | 15 892 | 5 934 | 2 863 | 18 | 48 |
| | HUF/tonna | 89 943 | 101 557 | 108 063 | 120 | 106 |
| Takarmányárpa | tonna | 882 | 1 542 | 491 | 56 | 32 |
| | HUF/tonna | 86 891 | 104 561 | 89 478 | 103 | 86 |

Megjegyzés: A termelői ár az áfát és a szállítási költséget nem tartalmazza.

Forrás: AKI PÁIR

7. táblázat: **A gabonaalapú termékek feldolgozói értékesítési ára Magyarországon**

| Megnevezés | Kiszerezés | Mértékegység | 2022. 5. hét | 2023. 4. hét | 2023. 5. hét | 2023. 5. hét/ 2022. 5. hét (százalék) | 2023. 5. hét/ 2023. 4. hét (százalék) |
|----------------------------|------------|--------------|--------------|--------------|--------------|---|---|
| Finomliszt BL 55 | ömlesztett | tonna | 2 584 | 2 775 | 2 781 | 108 | 100 |
| | | HUF/kg | 126 | 209 | 206 | 163 | 98 |
| | zsákos | tonna | 3 324 | 2 684 | 2 960 | 89 | 110 |
| | | HUF/kg | 140 | 212 | 208 | 148 | 98 |
| | zacskós | tonna | 2 259 | 1 204 | 1 507 | 67 | 125 |
| | | HUF/kg | 137 | 227 | 222 | 161 | 98 |
| Rétesliszt BFF 55 | ömlesztett | tonna | ... | ... | ... | ... | ... |
| | | HUF/kg | ... | ... | ... | ... | ... |
| | zsákos | tonna | 38 | 39 | 36 | 93 | 91 |
| | | HUF/kg | 140 | 225 | 224 | 160 | 99 |
| | zacskós | tonna | 80 | 90 | 93 | 116 | 103 |
| | | HUF/kg | 154 | 238 | 232 | 150 | 97 |
| Rozsliszt RL 90 | ömlesztett | tonna | – | ... | ... | – | ... |
| | | HUF/kg | – | ... | ... | – | ... |
| | zsákos | tonna | 42 | 43 | 50 | 119 | 116 |
| | | HUF/kg | 139 | 228 | 225 | 162 | 99 |
| Fehér kenyérliszt BL 80 | ömlesztett | tonna | 1 571 | 1 542 | 1 579 | 101 | 102 |
| | | HUF/kg | 127 | 211 | 206 | 162 | 98 |
| | zsákos | tonna | 1 048 | 802 | 756 | 72 | 94 |
| | | HUF/kg | 142 | 214 | 210 | 148 | 99 |
| Tésztaipari liszt TL 50 | ömlesztett | tonna | 692 | 660 | 714 | 103 | 108 |
| | | HUF/kg | 125 | 215 | 207 | 166 | 96 |
| | zsákos | tonna | 112 | 130 | 115 | 103 | 89 |
| | | HUF/kg | 135 | 228 | 221 | 164 | 97 |
| Étkezési búzadara AD | zacskós | tonna | 139 | 94 | 92 | 67 | 98 |
| | | HUF/kg | 152 | 246 | 246 | 162 | 100 |

... = Adatvédelmi korlátok miatt nem közölhető adat.

Forrás: AKI PÁIR

8. táblázat: **A búzaliszt kiskereskedelmi beszerzési ára Magyarországon**

| Megnevezés | Kiszereles | Mértékegység | 2022. 5. hét | 2023. 4. hét | 2023. 5. hét | 2023. 5. hét/ 2022. 5. hét (százalék) | 2023. 5. hét/ 2023. 4. hét (százalék) |
|---------------------|------------|--------------|--------------|--------------|--------------|---|---|
| Finomliszt BL 55 | 1 kg | tonna | 1 728 | 1 082 | 1 160 | 67 | 107 |
| | | HUF/kg | 125 | 225 | 221 | 177 | 98 |

Forrás: AKI PÁIR

9. táblázat: **A továbbfeldolgozásra szánt lisztek beszerzési ára Magyarországon**

| Megnevezés | Kiszereles | Mértékegység | 2021. december | 2022. november | 2022. december | 2022. december/ 2021. december (százalék) | 2022. december/ 2022. november (százalék) |
|-------------------------------|------------|--------------|-------------------|-------------------|-------------------|---|---|
| Finomliszt BL 55 | ömlesztett | tonna | 9 707 | 10 692 | 9 360 | 96 | 88 |
| | | HUF/kg | 111 | 210 | 212 | 191 | 101 |
| | zsákos | tonna | 489 | 562 | 455 | 93 | 81 |
| | | HUF/kg | 122 | 223 | 222 | 183 | 100 |
| Rétesliszt BFF 55 | ömlesztett | tonna | – | – | – | – | – |
| | | HUF/kg | – | – | – | – | – |
| | zsákos | tonna | ... | ... | ... | ... | ... |
| | | HUF/kg | ... | ... | ... | ... | ... |
| Fehér kenyérliszt BL 80 | ömlesztett | tonna | 5 812 | 4 955 | 4 535 | 78 | 92 |
| | | HUF/kg | 105 | 208 | 208 | 198 | 100 |
| | zsákos | tonna | 308 | 513 | 469 | 152 | 92 |
| | | HUF/kg | 107 | 214 | 214 | 199 | 100 |
| Tésztaipari liszt TL 50 | ömlesztett | tonna | ... | ... | ... | ... | ... |
| | | HUF/kg | ... | ... | ... | ... | ... |
| | zsákos | tonna | ... | ... | – | – | – |
| | | HUF/kg | ... | ... | – | – | – |
| Rozsliszt RL 90 | ömlesztett | tonna | 90 | 80 | 85 | 95 | 107 |
| | | HUF/kg | 114 | 221 | 223 | 196 | 101 |
| | zsákos | tonna | 154 | 147 | 148 | 96 | 101 |
| | | HUF/kg | 119 | 226 | 226 | 190 | 100 |

... = Adatvédelmi korlátok miatt nem közölhető adat.

Forrás: AKI PÁIR

10. táblázat: **Az ipari keveréktakarmányok feldolgozó értékesítési ára Magyarországon**

| Megnevezés | Mértékegység | 2021. december | 2022. november | 2022. december | 2022. december/ 2021. december (százalék) | 2022. december/ 2022. november (százalék) |
|---------------|--------------|-------------------|-------------------|-------------------|---|---|
| Brojlesztáp | tonna | 10 195 | 8 799 | 7 786 | 76 | 88 |
| | HUF/tonna | 121 040 | 168 939 | 166 673 | 138 | 99 |
| Hízósértéstáp | tonna | 9 653 | 8 662 | 8 489 | 88 | 98 |
| | HUF/tonna | 100 769 | 129 788 | 130 075 | 129 | 100 |

Forrás: AKI PÁIR

11. táblázat: **A gabonafélék külkereskedelme Magyarországon**

ezer tonna

| | | 2021. január–november | 2022. január–november | Változás (százalék) |
|--------|-----------------------------|-----------------------|-----------------------|------------------------|
| Export | 10019900 Búza, nem vető | 2 038,95 | 1 707,86 | 83,8 |
| | 10039000 Árpa, nem vető | 770,91 | 487,76 | 63,3 |
| | 10059000 Kukorica, nem vető | 3 049,86 | 1 804,82 | 59,2 |
| Import | 10019900 Búza, nem vető | 154,40 | 363,57 | 235,5 |
| | 10039000 Árpa, nem vető | 43,27 | 23,44 | 54,2 |
| | 10059000 Kukorica, nem vető | 283,69 | 1 264,22 | 445,6 |

Forrás: KSH

12. táblázat: **A világ búza- és kukoricamérlege**

| | USDA | | IGC | | Tallage | |
|-----------------|-------------------------|-------------------------|-------------------------|-------------------------|-------------------------|-------------------------|
| | 2021/2022 ^{a)} | 2022/2023 ^{b)} | 2021/2022 ^{a)} | 2022/2023 ^{b)} | 2023/2023 ^{a)} | 2023/2024 ^{b)} |
| BÚZA | | | | | | |
| Termelés | 779 | 784 | 781 | 796 | 761 | 770 |
| Felhasználás | 793 | 791 | 784 | 789 | 752 | 763 |
| Export | 205 | 211 | 197 | 194 | 190 | 181 |
| Import | 205 | 211 | 197 | 194 | 190 | 181 |
| Zárókészlet | 277 | 269 | 274 | 281 | 238 | 245 |
| KUKORICA | | | | | | |
| Termelés | 1 216 | 1 151 | 1 219 | 1 161 | 1 105 | 1 168 |
| Felhasználás | 1 203 | 1 162 | 1 217 | 1 188 | 1 122 | 1 145 |
| Export | 194 | 182 | 179 | 170 | 179 | 178 |
| Import | 194 | 182 | 179 | 170 | 179 | 178 |
| Zárókészlet | 306 | 295 | 281 | 254 | 259 | 282 |

^{a)} Előzetes adat.^{b)} Előrejelzés.

Forrás: USDA, IGC, Tallage

Olajnövénypiaci jelentés

Szójabab

Az *Oil World* januári előrejelzésében 379 millió tonna szójababtermésre számít világszinten a 2022/2023. gazdasági évben. Az északi féltekén 173 millió tonna (+1 százalék) szójababot takarítottak be 2022-ben, miközben a déli féltekén 206 millió tonnát (+12 százalék) arathatnak 2023 tavaszán. A globális felhasználás 374 millió tonnára tehető, így 93 millió tonna szójabab maradhat a tárolókban a gazdasági év végére. Az Európai Unióban az egy évvel korábbihoz képest 3 százalékkal nagyobb, 1,14 millió hektárt foglalhat el szójabab 2023-ban, Olaszországban, Romániában és Ausztriában emelkedhet a terület. Magyarországon a *Tallage* szerint 670 ezer hektárt foglalhat el a növény. Az AKI PÁIR adatai szerint Magyarországon a szójabab termelői ára 207 ezer forint/tonna (–3 százalék) volt február első hetében. A full-fat (extrudált) szóját (30–40 százalék nyersfehérje-, 17–23 százalék nyerszsír- és legfeljebb 12 százalék víztartalmú) 273,6 ezer forint/tonna áfa és szállítási költség nélküli áron (+21 százalék) értékesítették ugyanekkor. A chicagói árutőzsdén (*CME/CBOT*) a szójabab legközelebbi lejáratra szóló jegyzése 557–567 dollár/tonna tartományban ingadozott január 30. és február 10. között.

Repcemag

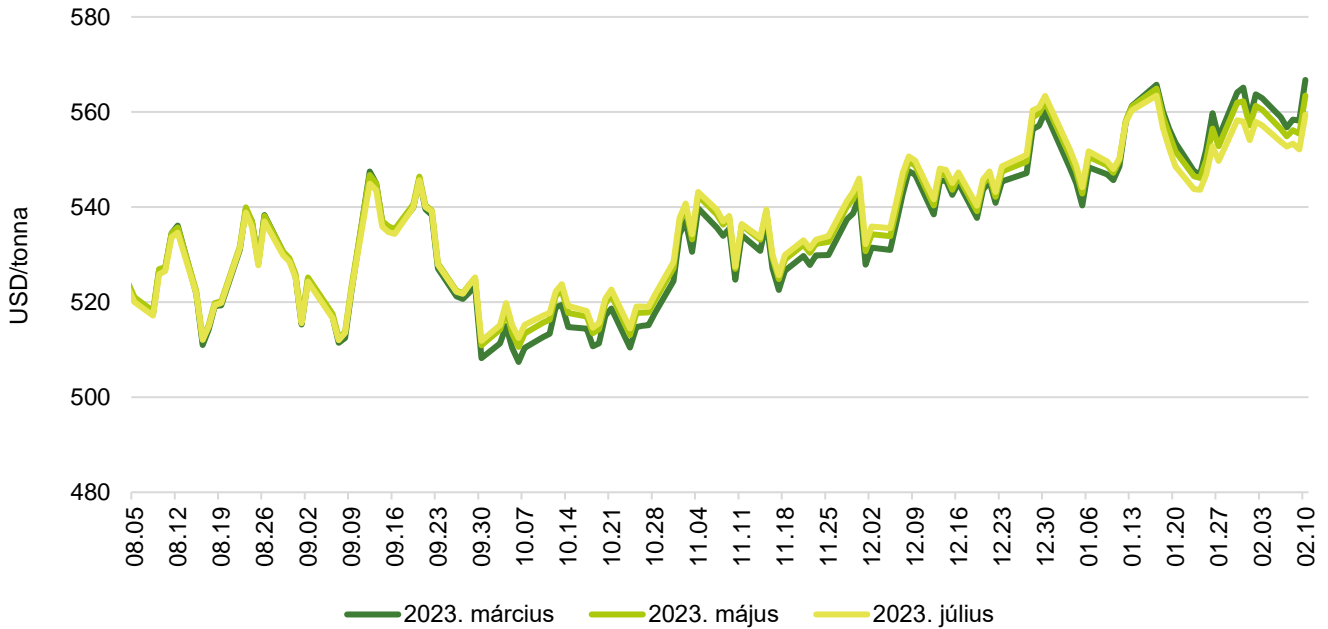
Az *Oil World* januári projekciója szerint a repcemag és a canola globális termelése 15 százalékkal múlhatja felül az egy évvel korábbit a 2022/2023. gazdasági évben, 77,5 millió tonna lehet, ami 3 millió tonnával haladhatja meg az előre jelzett felhasználást. Az Európai Unióban 5,9 millió hektáron (+2 százalék) vetettek repcemagot a termelők. A vetésterület a nyugat-európai tagországok közül elsősorban Franciaországban és Németországban, a kelet-európai tagországok közül Csehországban és Szlovákiában nőhet. Az év elején az EU időjárása enyhe volt, a hőmérséklet a szezonális normák fölé emelkedett. Január közepétől a téliesebbre forduló időjárás megállította a repcetáblák növekedését. Az állományok kielégítő állapotban voltak 2023 első hónapjában, kivéve Bulgáriában, ahol az ültetést követően az eső hiánya akadályozta a növények fejlődését (*Tallage*). A párizsi árutőzsdén (*Euronext/MATIF*) a repcemag májusi jegyzése 541–554 euró/tonna tartományban hullámzott január 30. és február 10. között.

Napraforgómag

Az *Oil World* 53 millió tonna (–8 százalék) napraforgómag-termésre számít a világon a 2022/2023. gazdasági évben. Ez a volumen 2,6 millió tonnával múlhatja alul a várható felhasználást, így a zárókészlet 5 millió tonna körül alakulhat a szezon végén. A *Tallage* szerint az Európai Unióban 1 százalékkal nagyobb területen, 5,2 millió hektáron vethetnek napraforgómagot 2023-ban. A terület növekedése a nyugat- és közép-európai tagországokban várható, a keleti tagországokban a korábbi évekkel megegyező lehet. Az AKI PÁIR adatai szerint a magas olajsavtartalmú napraforgómagot (*HO*) 201 ezer (–10 százalék), a nagy olajtartalmú napraforgómagot (*LO*) 196,2 ezer forint/tonnáért (–9 százalék) vásárolták a feldolgozók és a kereskedők február első hetében. Az ipari napraforgómag (magas olajsavas napraforgómaggal együtt) áfa és szállítási költség nélküli termelői ára átlagosan 197,5 ezer forint/tonna (–9 százalék) volt. A Budapesti Értéktőzsdén a nagy olajtartalmú napraforgómag márciusi jegyzése 3000 forinttal 258 ezer forint/tonnára csökkent január 30. és február 10. között.

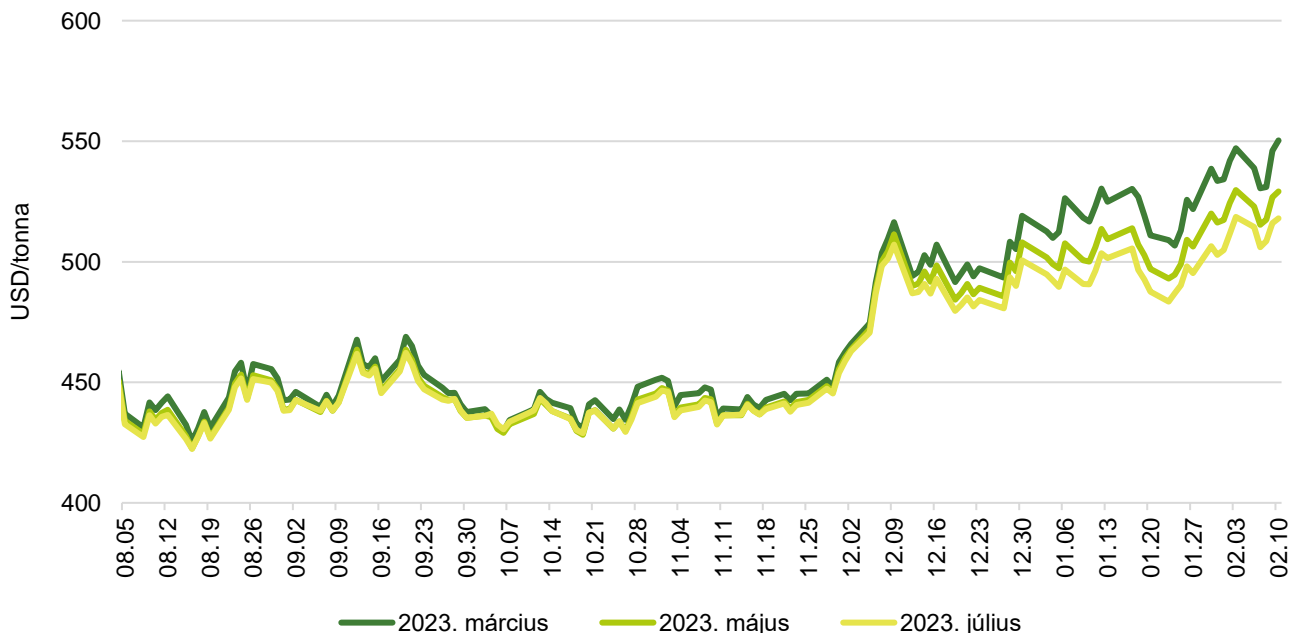
Az olajmagok és származékaik jegyzése

9. ábra: A szójabab különböző határidőre szóló jegyzése a chicagói árutőzsdén (2022–2023)



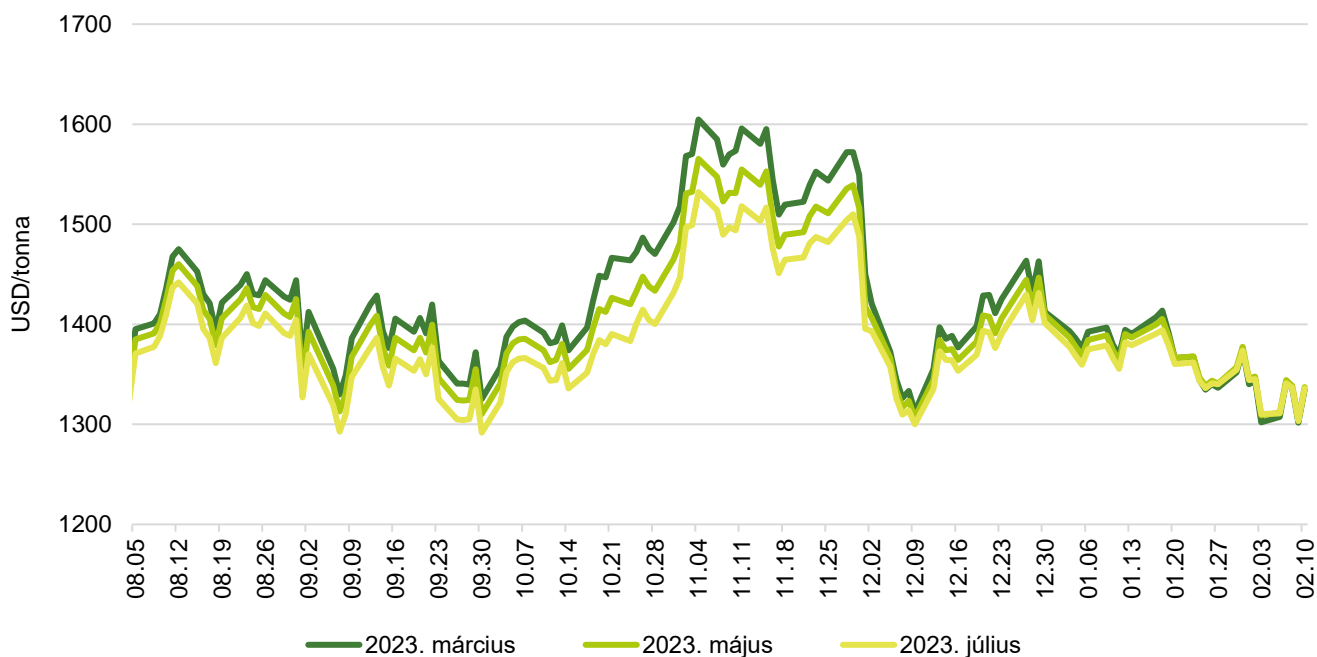
Forrás: CME Group

10. ábra: A szójadara különböző határidőre szóló jegyzése a chicagói árutőzsdén (2022–2023)



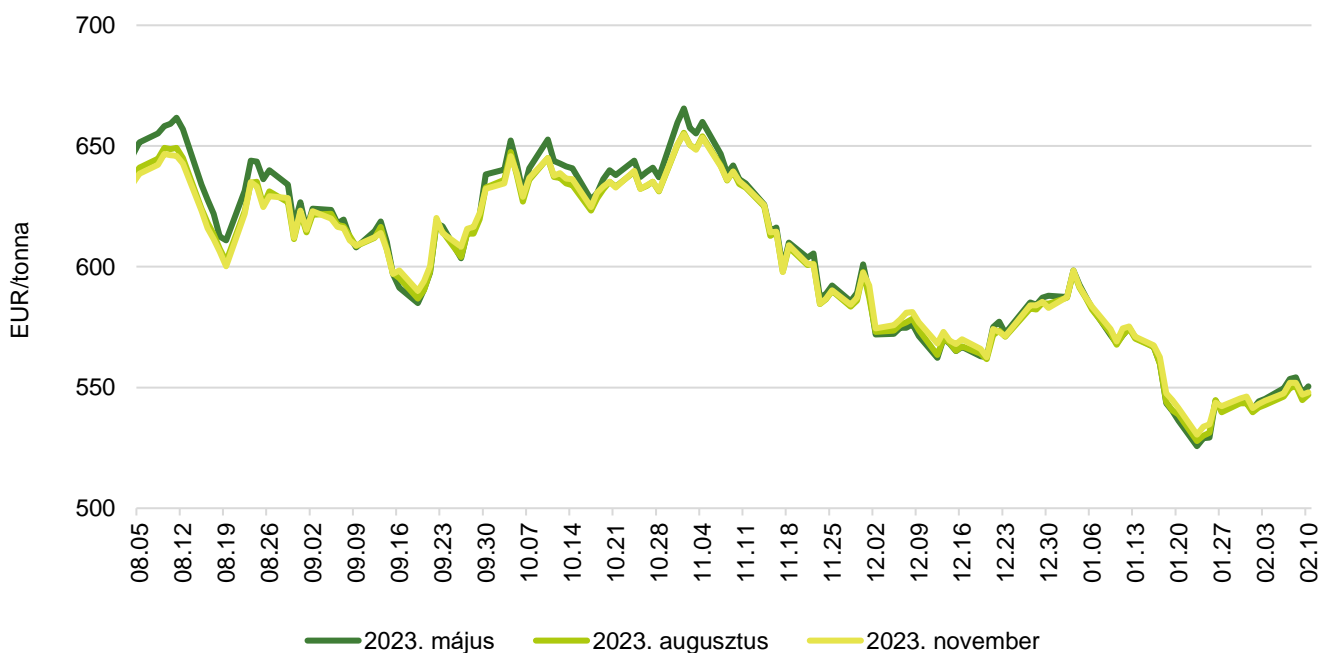
Forrás: CME Group

11. ábra: **A szójaolaj különböző határidőre szóló jegyzése a chicagói árutőzsdén (2022–2023)**



Forrás: CME Group

12. ábra: **A repcemag különböző határidőre szóló jegyzése a párizsi árutőzsdén (2022–2023)**



Forrás: Euronext

13. táblázat: **Az olajmagok és származékaik jegyzése a párizsi és a chicagói árutőzsdén (2023. február 10.)**

| | Euronext/MATIF, Párizs | | |
|-----------|------------------------|-----------|-----------|
| | Szállítási határidő | EUR/tonna | HUF/tonna |
| Repcemag | 2023. május | 551 | 214 299 |
| | 2023. augusztus | 547 | 212 936 |
| | 2023. november | 548 | 213 325 |
| | 2024. február | 547 | 212 936 |
| | 2024. május | 541 | 210 406 |
| | 2024. augusztus | 520 | 202 426 |
| | CME/CBOT, Chicago | | |
| | Szállítási határidő | USD/tonna | HUF/tonna |
| Szójabab | 2023. március | 567 | 206 051 |
| | 2023. május | 563 | 204 848 |
| | 2023. július | 559 | 203 379 |
| | 2023. augusztus | 544 | 197 902 |
| | 2023. szeptember | 518 | 188 363 |
| | 2023. november | 507 | 184 169 |
| Szójadara | 2023. március | 550 | 200 090 |
| | 2023. május | 529 | 192 397 |
| | 2023. július | 518 | 188 350 |
| | 2023. augusztus | 500 | 181 659 |
| | 2023. szeptember | 477 | 173 606 |
| | 2023. október | 460 | 167 155 |

Forrás: Euronext, CME Group

14. táblázat: **A növényolajok és származékaik jegyzése Olaszországban és Ausztriában (2023. február 7.)**

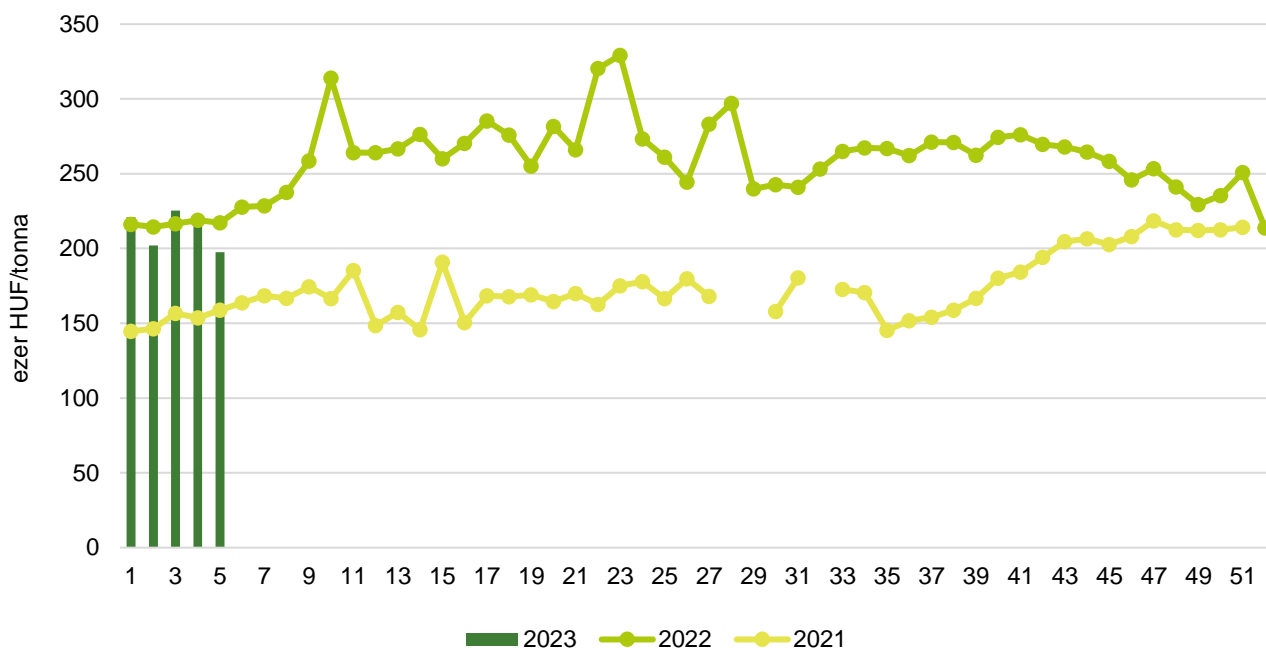
| Termék | Ország | EUR/tonna | HUF/tonna |
|-----------------------------|-------------|-----------|-----------|
| Napraforgóolaj (nyers) | Olaszország | 1 110 | 435 897 |
| Napraforgóolaj (finomított) | | 1 320 | 518 364 |
| Szójaolaj (nyers) | | 1 090 | 428 043 |
| Szójaolaj (finomított) | | 1 240 | 486 948 |
| Napraforgódara | Ausztria | 345 | 134 415 |
| Repcedara | | 395 | 153 896 |

n. a. – nincs adat.

Forrás: Associazione Granaria di Milano, BLPW

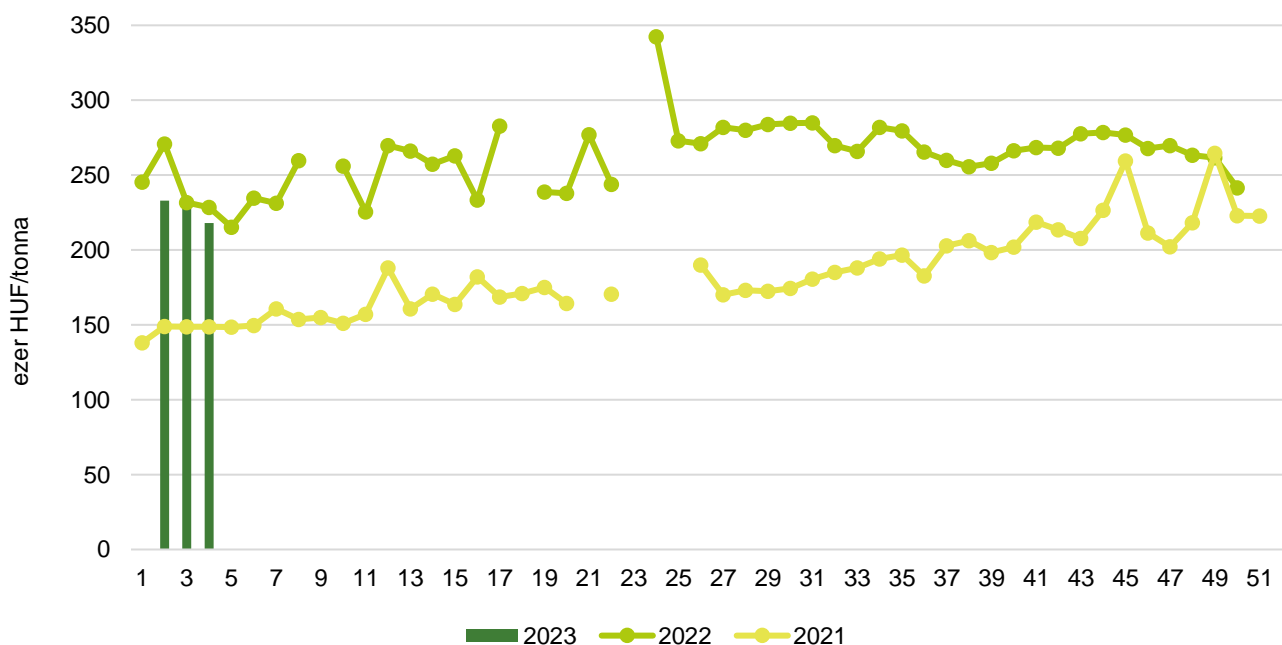
Olajmagpiaci információk

13. ábra: A napraforgómag heti termelői ára Magyarországon (2021–2023)



Forrás: AKI PÁIR

14. ábra: A repcemag heti termelői ára Magyarországon (2021–2023)



Forrás: AKI PÁIR

15. táblázat: **Az olajmagok és származékaik nemzetközi és európai kikötői ára**

USD/tonna

| | | | 2023.01.21. | 2023.01.28. | 2023.02.04. | 2023.02.11. |
|----------------------|---------------------|------------------------------|-------------|-------------|-------------|-------------|
| SZÓJA | BAB | USA FOB NOLA | 595 | 600 | 605 | 605 |
| | | Brazília FOB | 580 | 585 | 595 | 565 |
| | | EU CIF USA-ból | 646 | 642 | n. a. | n. a. |
| | | EU CIF Brazíliából | 618 | 615 | n. a. | n. a. |
| | | Fekete-tenger FOB | n. a. | n. a. | n. a. | n. a. |
| | | Argentína, Up River FOB | 621 | 613 | 619 | 617 |
| | DARA | EU CIF Rotterdam | n. a. | 596 | n. a. | n. a. |
| OLAJ | EU FOB Hollandia | 1 395 | 1 307 | n. a. | n. a. | |
| REPCE | MAG | Franciaország FOB Moselle | 583 | 573 | 590 | 595 |
| | | EU CIF Hamburg | 576 | 575 | n. a. | n. a. |
| | | Ausztrália FOB | 741 | 733 | 751 | 738 |
| | | Kanada FOB | 674 | 648 | 673 | 671 |
| | | Ukrajna FOB | 565 | 545 | 555 | 545 |
| | DARA | EU FOB Hamburg | 392 | 398 | n. a. | n. a. |
| OLAJ | EU FOB Hollandia | 1 179 | 1 138 | n. a. | n. a. | |
| NAPRAFORGÓ | MAG | EU CIF Amszterdam | 600 | 610 | n. a. | n. a. |
| | | EU FOB Bordeaux | 627 | 626 | 622 | 623 |
| | | Ukrajna FOB | 460 | 470 | 465 | 465 |
| | DARA | Ukrajna DAF | 275 | 280 | n. a. | n. a. |
| | | Ukrajna FOB | n. a. | n. a. | n. a. | n. a. |
| | OLAJ | EU FOB Rotterdam | 1 180 | 1 170 | n. a. | n. a. |
| Fekete-tenger FOB | | 1 175 | 1 160 | n. a. | n. a. | |
| NYERS PÁLMAOLAJ | EU CIF | 990 | 1 010 | n. a. | n. a. | |

Megjegyzés: FOB – Free on Board (költségmentesen a hajó fedélzetére – megjelölt elhajózási kikötő), DAF – Delivered at Frontier (határra szállítva); CIF – Cost, Insurance and Freight (költség, biztosítás és fuvardíj – megnevezett rendeltetési kikötő); n. a. – nincs adat.
 Forrás: APK-Infom, Hammersmith, Oil World, Európai Bizottság, IGC

16. táblázat: **Az ipari napraforgómag és a repcemag heti termelői ára Magyarországon**

| Megnevezés | Mértékegység | 2022. 5. hét | 2023. 4. hét | 2023. 5. hét | 2023. 5. hét/ 2022. 5. hét (százalék) | 2023. 5. hét/ 2023. 4. hét (százalék) |
|--|--------------|--------------|--------------|--------------|---|---|
| Ipari napraforgómag (magas olajsavtartalmú, HO) | tonna | 2 503 | 12 726 | 6 023 | 241 | 47 |
| | HUF/tonna | 223 069 | 219 348 | 200 968 | 90 | 92 |
| Ipari napraforgómag (nagy olajtartalmú, LO) | tonna | 11 759 | 14 975 | 14 987 | 127 | 100 |
| | HUF/tonna | 215 933 | 212 603 | 196 171 | 91 | 92 |
| Ipari napraforgómag (Összesen) | tonna | 14 262 | 27 701 | 21 010 | 147 | 76 |
| | HUF/tonna | 217 186 | 215 702 | 197 546 | 91 | 92 |
| Repcemag | tonna | 7 425 | 5 448 | ... | ... | ... |
| | HUF/tonna | 215 309 | 217 926 | ... | ... | ... |

... = Adatvédelmi korlátok miatt nem közölhető adat.

Megjegyzés: A termelői ár az áfát és a szállítási költséget nem tartalmazza.

Forrás: AKI PÁIR

17. táblázat: **A növényolajok és származékaik feldolgozói értékesítési ára Magyarországon**

| Megnevezés | Mértékegység | 2022. 5. hét | 2023. 4. hét | 2023. 5. hét | 2023. 5. hét/ 2022. 5. hét (százalék) | 2023. 5. hét/ 2023. 4. hét (százalék) |
|----------------------|--------------|--------------|--------------|--------------|---|---|
| Nyers napraforgóolaj | tonna | 1 403 | ... | 79 | 6 | ... |
| | HUF/tonna | 417 587 | ... | 550 420 | 132 | ... |
| Napraforgódara | tonna | 4 017 | 3 170 | 3 331 | 83 | 105 |
| | HUF/tonna | 84 393 | 124 166 | 125 137 | 148 | 101 |
| Nyers repceolaj | tonna | – | – | – | – | – |
| | HUF/tonna | – | – | – | – | – |
| Repcedara | tonna | 1 572 | 1 520 | 3 006 | 191 | 198 |
| | HUF/tonna | 98 094 | 144 889 | 142 862 | 146 | 99 |

... = Adatvédelmi korlátok miatt nem közölhető adat.

Forrás: AKI PÁIR

18. táblázat: **A szójabab termelői-, a full-fat (extrudált) szója, a szójadara és a szójaolaj feldolgozói értékesítési ára Magyarországon**

| Megnevezés | Mértékegység | 2022. 5. hét | 2023. 4. hét | 2023. 5. hét | 2023. 5. hét/ 2022. 5. hét (százalék) | 2023. 5. hét/ 2023. 4. hét (százalék) |
|----------------------------|--------------|--------------|--------------|--------------|---|---|
| Szójabab | tonna | 602 | 581 | 280 | 47 | 48 |
| | HUF/tonna | 213 940 | 204 354 | 206 950 | 97 | 101 |
| Full-fat (extrudált) szója | tonna | 75 | 132 | 148 | 197 | 112 |
| | HUF/tonna | 225 564 | 279 688 | 273 600 | 121 | 98 |
| Szójadara | tonna | ... | ... | ... | ... | ... |
| | HUF/tonna | ... | ... | ... | ... | ... |
| Szójaolaj | tonna | ... | – | – | – | – |
| | HUF/tonna | ... | – | – | – | – |

... = Adatvédelmi korlátok miatt nem közölhető adat.

Megjegyzés: Full-fat (extrudált) szója: 30–40% nyersfehérje, 17–23% nyerszsír, max. 12% víz. Szójadara: Low-Pro, Mid-Pro, High-Pro összesítve. Az ár az áfát és a szállítási költséget nem tartalmazza.

Forrás: AKI PÁIR

19. táblázat: **A napraforgó-étolaj kiskereskedelmi beszerzési ára Magyarországon**

| Megnevezés | Kiszerezés | Mértékegység | 2022. 5. hét | 2023. 4. hét | 2023. 5. hét | 2023. 5. hét/ 2022. 5. hét (százalék) | 2023. 5. hét/ 2023. 4. hét (százalék) |
|-------------------|------------|--------------|--------------|--------------|--------------|---|---|
| Napraforgó-étolaj | 1liter | 1000 liter | 1 238 | 520 | 877 | 71 | 169 |
| | | HUF/liter | 491 | 727 | 797 | 162 | 110 |

Forrás: AKI PÁIR

20. táblázat: **Az olajmagok és származékaik külkereskedelme Magyarországon**

ezer tonna

| | | 2021. január–november | 2022. január–november | Változás (százalék) |
|--------|--------------------|-----------------------|-----------------------|------------------------|
| Export | 1205 Repcemag | 454,69 | 430,57 | 94,7 |
| | 1206 Napraforgómag | 308,66 | 244,73 | 79,3 |
| | 2304 Szójadara | 103,62 | 123,98 | 119,7 |
| Import | 1205 Repcemag | 129,79 | 231,97 | 178,7 |
| | 1206 Napraforgómag | 226,34 | 602,13 | 266,0 |
| | 2304 Szójadara | 438,21 | 526,97 | 120,3 |

Forrás: KSH

21. táblázat: **A világ olajmagmérélege**

millió tonna

| | USDA | | Oil World | | Tallage | |
|----------------------|-------------------------|-------------------------|-------------------------|-------------------------|-------------------------|-------------------------|
| | 2021/2022 ^{a)} | 2022/2023 ^{b)} | 2021/2022 ^{a)} | 2022/2023 ^{b)} | 2022/2023 ^{a)} | 2023/2024 ^{b)} |
| SZÓJABAB | | | | | | |
| Termelés | 358 | 383 | 356 | 379 | 384 | 392 |
| Felhasználás | 313 | 324 | 368 | 374 | 368 | 378 |
| Export | 154 | 167 | 156 | 165 | 166 | 169 |
| Import | 157 | 164 | 158 | 162 | 166 | 169 |
| Zárókészlet | 99 | 102 | 89 | 93 | 103 | 116 |
| REPCEMAG | | | | | | |
| Termelés | 74 | 85 | 67 | 78 | 87 | 84 |
| Felhasználás | 75 | 82 | 67 | 75 | 84 | 83 |
| Export | 15 | 19 | 15 | 19 | 18 | 17 |
| Import | 14 | 18 | 15 | 19 | 18 | 17 |
| Zárókészlet | 4 | 6 | 7 | 10 | 9 | 10 |
| NAPRAFORGÓMAG | | | | | | |
| Termelés | 57 | 51 | 58 | 53 | 52 | 57 |
| Felhasználás | 52 | 54 | 54 | 56 | 55 | 57 |
| Export | 4 | 6 | 4 | 5 | 4 | 3 |
| Import | 4 | 5 | 4 | 4 | 4 | 3 |
| Zárókészlet | 8 | 5 | 7 | 5 | 5 | 4 |

Előzetes adat.

^{b)} Előrejelzés.

n. a. – nincs adat.

Forrás: USDA, Oil World, Tallage

