

AGRÁRPIACI JELENTÉSEK



BAROMFI

XXIII. évfolyam • 2. szám • 2023

BAROMFI
XXIII. évfolyam • 2. szám • 2023
2023. február 7.

Megjelenik kéthetente

Felelős szerkesztő
Dr. Stummer Ildikó

Szerző
Sárik Ferenc
sarik.ferenc@aki.gov.hu



1093 Budapest, Zsil utca 3–5.
Telefon: +36 1 217 1011
Fax: +36 1 217 8111
www.aki.gov.hu
aki@aki.gov.hu

A kiadvány az Agrárközgazdasági Intézet
által üzemeltetett Piaci Árinformációs Rendszer
adatai alapján készül.



Friss adatokért kérjük látogasson el a
[PÁIR lekérdezhető adatok](#) felületre.

ISSN 1418 2130

A kiadványokkal kapcsolatban részletes
felvilágosítást ad:
Publikációs Csoport – publikacio@aki.gov.hu

Tartalomjegyzék

| | |
|---------------------------|----|
| Összefoglaló | 3 |
| Summary | 3 |
| Piaci jelentés | 4 |
| Ábrák, táblázatok | 5 |
| Baromfi | 5 |
| Nemzetközi előrevetítések | 18 |



Összefoglaló

Az AKI PÁIR adatai szerint Magyarországon a ketreces tartásból származó étkezési tojás (M+L) csomagolóhelyi ára 66,88 forint/darab volt 2023 első négy hetében, ami 114 százalékkal haladta meg a 2022. év azonos időszakának átlagárát. A mélyalmos étkezési tojás (M+L) csomagolóhelyi ára 74,73 forint/darab (+116,4 százalék) volt ugyanekkor.

Summary

According to the data of AKI PÁIR, the price of cage type eggs at packing stations (M+L) was HUF 66.88 per piece (excluding VAT and packaging costs) in the first four weeks of 2023 in Hungary, which is 114 per cent higher than it was in the same period of the previous year. The price of barn type eggs at packaging stations (M+L) was HUF 74.73 per piece (+116.4 per cent) in the same period.

Piaci jelentés

Az Amerikai Egyesült Államok agrárminisztériumának (USDA) januárban megjelent előrejelzése szerint az USA tojástermelése 0,7 százalékkal csökkenhet 2023 első negyedévében az előző év azonos időszakához képest, éves szinten viszont 4,9 százalékos lehet a növekedés. Az egy főre jutó tojásfogyasztás 0,7 százalékkal mérséklődhet az idei év első negyedévében az előző év azonos időszakához képest, míg éves szinten 4,0 százalékos bővülés várható.

Az Európai Bizottság adatai alapján az unió (EU27) tojás- és tojástermékimportja 89 százalékkal 35 ezer tonnára nőtt 2022. január–novemberben az előző év azonos periódusához képest. Az import 64,1 százaléka Ukrajnából (+171,3 százalék) és 9,3 százaléka Argentínából (+66,6 százalék) származott. A közösség tojás- és tojástermékexportja 12,4 százalékkal 228 ezer tonnára csökkent ugyanezen időszakok összevetésében. Az unió legnagyobb célországai – Japán (33,8 százalék részesedés az exportból) és Svájc (15,1 százalék) – együttesen közel 112 ezer tonna tojást és tojásterméket vásároltak a közösségből 2022 első tizenegy hónapjában. Japánba 7,9 százalékkal nőtt, Svájcba 5,4 százalékkal csökkent a kivitel.

Az Európai Bizottság adatai alapján az unióban az étkezési tojás csomagolóhelyi ára 247,25 euró/100 kilogramm volt 2023 első négy hetében, 72,2 százalékkal emelkedett az előző év azonos időszakához képest.

Az AKI PÁIR adatai szerint Magyarországon a ketreces tartásból származó étkezési tojás (M+L) csomagolóhelyi ára 66,88 forint/darab volt 2023 első négy hetében, ami 114 százalékkal haladta meg a 2022. év azonos időszakának átlagárát. Ezen belül az M méretosztályú, dobozos tojás csomagolóhelyi ára 115,2 százalékkal 69,5 forint/darabra, az L méretosztályú, dobozos tojásé 116,7 százalékkal 83,37 forint/darabra nőtt. Az M-es tálcás tojás csomagolóhelyi ára 110,9 százalékkal 62,85 forint/darabra, az L-es tálcás tojásé 109,7 százalékkal 65,19 forint/darabra emelkedett ugyanekkor. A mélyalmos étkezési tojás (M+L) csomagolóhelyi ára 74,73 forint/darab volt 2023 első négy hetében, ami 116,4 százalékkal múlta felül a 2022. év azonos időszakának átlagárát.

Ábrák, táblázatok

Baromfi

1. táblázat: **A vágócsirke termelői ára és a friss csirkehúsok feldolgozó értékesítési ára Magyarországon**

| Megnevezés | Mértékegység | 2022. 4. hét | 2023. 3. hét | 2023. 4. hét | 2023. 4. hét/ 2022. 4. hét (százalék) | 2023. 4. hét/ 2023. 3. hét (százalék) |
|-----------------------------------|--------------|--------------|--------------|--------------|---|---|
| Vágócsirke | tonna | 3 225,7 | 2 911,0 | 3 374,6 | 104,6 | 115,9 |
| | HUF/kg | 338,1 | 518,0 | 508,4 | 150,4 | 98,1 |
| Csirke egészben, 70 százalékos | tonna | 41,8 | 42,0 | 38,9 | 93,1 | 92,7 |
| | HUF/kg | 614,9 | 982,8 | 989,1 | 160,9 | 100,6 |
| Csirke egészben, 65 százalékos | tonna | 82,0 | 99,7 | 84,1 | 102,6 | 84,4 |
| | HUF/kg | 620,3 | 974,4 | 981,5 | 158,2 | 100,7 |
| Csirkecomb, csontos | tonna | 508,7 | 663,3 | 671,3 | 132,0 | 101,2 |
| | HUF/kg | 659,5 | 931,5 | 881,3 | 133,6 | 94,6 |
| Csirkemellfilé | tonna | 668,8 | 787,9 | 745,0 | 111,4 | 94,6 |
| | HUF/kg | 1 382,2 | 2 114,3 | 2 049,7 | 148,3 | 97,0 |
| Csirkemell, csontos | tonna | 42,0 | 36,0 | 31,0 | 73,8 | 86,2 |
| | HUF/kg | 1 016,4 | 1 409,2 | 1 338,9 | 131,7 | 95,0 |
| Csirkemell (Összesen) | tonna | 710,8 | 823,9 | 776,0 | 109,2 | 94,2 |
| | HUF/kg | 1 360,6 | 2 083,5 | 2 021,3 | 148,6 | 97,0 |
| Csirkemáj, szívvel | tonna | 42,2 | 48,0 | 44,9 | 106,4 | 93,5 |
| | HUF/kg | 618,2 | 922,9 | 954,4 | 154,4 | 103,4 |

Forrás: AKI PÁIR

2. táblázat: **A vágópulyka termelői ára és a friss pulykahúsok feldolgozó értékesítési ára Magyarországon**

| Megnevezés | Mértékegység | 2022. 4. hét | 2023. 3. hét | 2023. 4. hét | 2023. 4. hét/ 2022. 4. hét (százalék) | 2023. 4. hét/ 2023. 3. hét (százalék) |
|------------------------------|--------------|--------------|--------------|--------------|---|---|
| Vágópulyka | tonna | 1 745,0 | 1 237,2 | 1 065,4 | 61,1 | 86,1 |
| | HUF/kg | 460,4 | 681,0 | 681,2 | 147,9 | 100,0 |
| Pulykacomb alsó, csontos | tonna | 16,9 | 28,9 | 22,2 | 131,0 | 76,8 |
| | HUF/kg | 465,2 | 732,1 | 712,5 | 153,2 | 97,3 |
| Pulykacomb felső, csontos | tonna | 26,8 | 12,3 | 12,7 | 47,4 | 103,7 |
| | HUF/kg | 1 044,5 | 1 688,3 | 1 728,9 | 165,5 | 102,4 |
| Pulykamellfilé | tonna | 75,6 | 80,8 | 83,7 | 110,8 | 103,7 |
| | HUF/kg | 1 538,4 | 2 509,0 | 2 499,8 | 162,5 | 99,6 |

Forrás: AKI PÁIR

3. táblázat: **A friss 65%-os egész csirke és a csirkemellfilé kiskereskedelmi beszerzési ára Magyarországon**

| Megnevezés | | 2022. 4. hét | 2023. 3. hét | 2023. 4. hét | 2023. 4. hét/ 2022. 4. hét (százalék) | 2023. 4. hét/ 2023. 3. hét (százalék) | |
|---------------------------|---------------|----------------------|--------------|--------------|---|---|-------|
| 65%-os egész csirke | lédig | Mennyiség [tonna] | 19,5 | 11,4 | 22,2 | 113,9 | 194,2 |
| | | Ár [HUF/kg] | 647,8 | 867,9 | 863,7 | 133,3 | 99,5 |
| | zsugortasakos | Mennyiség [tonna] | 29,1 | 66,6 | 45,6 | 156,5 | 68,5 |
| | | Ár [HUF/kg] | 628,5 | 910,3 | 926,9 | 147,5 | 101,8 |
| Csirkemell- filé | lédig | Mennyiség [tonna] | 118,0 | 154,0 | 146,3 | 123,9 | 95,0 |
| | | Ár [HUF/kg] | 1 419,2 | 1 848,9 | 1 839,0 | 129,6 | 99,5 |
| | vákuumos | Mennyiség [tonna] | 141,0 | 344,0 | 322,6 | 228,7 | 93,8 |
| | | Ár [HUF/kg] | 1 490,6 | 2 164,4 | 2 168,7 | 145,5 | 100,2 |

Forrás: AKI PÁIR

4. táblázat: **A vágócsirke élőszűlyos termelői ára néhány európai uniós tagországban**

| Mértékegység | Franciaország ^{a)} | | Csehország ^{b)} | | Szlovákia ^{c)} | | Németország ^{d)} | |
|-----------------|-----------------------------|-------|-----------------------------|-------|----------------------------|-----|---------------------------|-----|
| | ár | hónap | ár | hónap | ár | hét | ár | hét |
| HUF/kg élőszűly | 485 | XII. | 493 | XII. | 454 | 4. | 532 | 4. |
| Mértékegység | Olaszország ^{e)} | | Lengyelország ^{f)} | | Magyarország ^{g)} | | | |
| | ár | hét | ár | hét | ár | hét | | |
| HUF/kg élőszűly | 505 | 5. | 467 | 4. | 508 | 4. | | |

^{a)} Nincs szabvány.^{b)} Élőszűly 1,8 kg.^{c)} Élőszűly 1,85 kg.^{d)} Észak-Rajna-Vesztfália tartomány. Élőszűly 1,5 kg.^{e)} Nagybani piacok, nincs szabvány.^{f)} Élőszűly legalább 1,2 kg.^{g)} Élőszűly legalább 1,2 kg.

Megjegyzés: Átszámítva az MNB hivatalos középárfolyamán.

Forrás: Agreste, SZIF, Landwirtschaftskammer Nordrhein-Westfalen, PPA-ATIS, ISMEA, MRIRW ZSRIR, AKI PÁIR

5. táblázat: **Az egész csirke (65 százalékos) feldolgozói értékesítési ára az Európai Unióban**

EUR/100 kg

| | 2022. 4. hét | 2023. 3. hét | 2023. 4. hét | 2023. 4. hét/ 2022. 4. hét (százalék) | 2023. 4. hét/ 2023. 3. hét (százalék) |
|---------------|--------------|--------------|--------------|---|---|
| Magyarország | 172,86 | 245,37 | 250,67 | 145,0 | 102,2 |
| Belgium | 196,72 | 236,36 | – | – | – |
| Bulgária | 173,96 | 208,80 | 207,81 | 119,5 | 99,5 |
| Csehország | 189,88 | 253,44 | 255,70 | 134,7 | 100,9 |
| Dánia | 256,35 | – | – | – | – |
| Németország | 331,00 | 402,00 | 402,00 | 121,5 | 100,0 |
| Észtország | – | – | – | – | – |
| Görögország | 219,00 | – | – | – | – |
| Spanyolország | 173,09 | 207,34 | 207,34 | 119,8 | 100,0 |
| Franciaország | 235,00 | 300,00 | 300,00 | 127,7 | 100,0 |
| Horvátország | 202,94 | 253,00 | 253,00 | 124,7 | 100,0 |
| Írország | 218,85 | – | 256,00 | 117,0 | – |
| Olaszország | 320,00 | 293,00 | 291,00 | 90,9 | 99,3 |
| Ciprus | 228,94 | 234,04 | 234,04 | 102,2 | 100,0 |
| Lettország | – | – | – | – | – |
| Litvánia | 175,84 | 229,34 | 223,49 | 127,1 | 97,4 |
| Luxemburg | – | – | – | – | – |
| Málta | 240,00 | 286,67 | 286,67 | – | – |
| Hollandia | 174,00 | – | – | – | – |
| Ausztria | 295,04 | 368,38 | 370,92 | – | – |
| Lengyelország | 155,35 | 165,57 | 178,11 | – | – |
| Portugália | 195,00 | 222,50 | 215,00 | 110,3 | 96,6 |
| Románia | 163,26 | 201,67 | 204,26 | 125,1 | 101,3 |
| Szlovénia | 251,60 | 287,81 | 318,98 | 126,8 | 110,8 |
| Szlovákia | 197,87 | 244,28 | 250,41 | 126,6 | 102,5 |
| Finnország | 315,16 | 338,02 | 337,68 | 107,1 | 99,9 |
| Svédország | 304,24 | 318,83 | 306,56 | 100,8 | 96,2 |
| EU | 219,69 | 253,40 | 256,92 | 116,9 | 101,4 |

Forrás: Európai Bizottság

6. táblázat: **Magyarország baromfihús-külkereskedelme**

| | | | Export | | | Import | | |
|--------------------------|------------|---------------|------------|------------|---|------------|------------|---|
| | Megnevezés | Mérték-egység | 2021. I-X. | 2022. I-X. | 2022. I-X./ 2021. I-X. (százalék) | 2021. I-X. | 2022. I-X. | 2022. I-X./ 2021. I-X. (százalék) |
| Baromfihús ^{a)} | Mennyiség | tonna | 238 473 | 195 216 | 81,9 | 62 475 | 78 161 | 125,1 |
| | Érték | millió forint | 190 963 | 225 254 | 118,0 | 41 111 | 67 642 | 164,5 |

^{a)} 0207 Baromfi élelmezési célra alkalmas húsa, vágási mellékterméke és belsősége frissen, hűtve vagy fagyasztva.

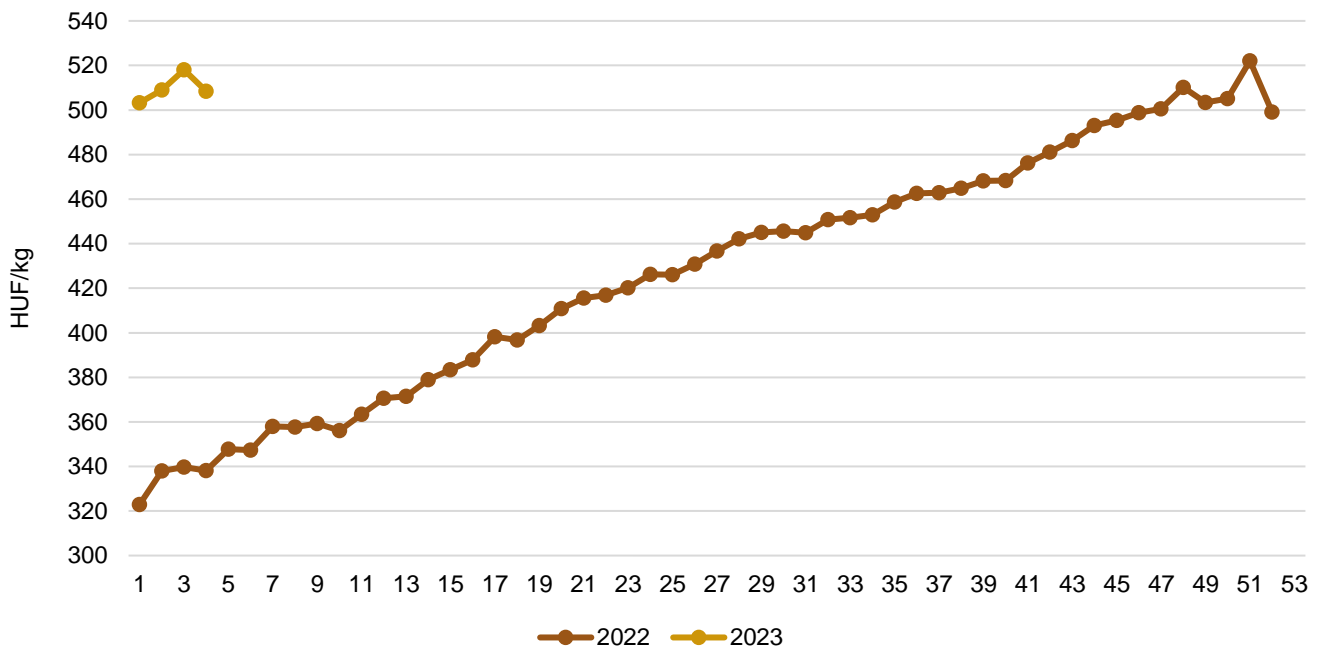
Forrás: KSH

7. táblázat: **A brojlertáp ára Magyarországon**

| Megnevezés | Mérték-egység | 2021. december | 2022. november | 2022. december | 2022. december/ 2021. december (százalék) | 2022. december/ 2022. november (százalék) |
|------------------------|---------------|-------------------|-------------------|-------------------|---|---|
| Indítótáp (0–3. hét) | tonna | 1 247 | 1 106 | 1 300 | 104,3 | 117,6 |
| | HUF/tonna | 131 096 | 176 985 | 186 209 | 142,0 | 105,2 |
| Nevelőtáp (3–6. hét) | tonna | 4 484 | 3 215 | 2 787 | 62,2 | 86,7 |
| | HUF/tonna | 122 802 | 174 940 | 171 248 | 139,5 | 97,9 |
| Befejezőtáp (6–7. hét) | tonna | 4 464 | 4 478 | 3 699 | 82,9 | 82,6 |
| | HUF/tonna | 116 461 | 162 644 | 156 360 | 134,3 | 96,1 |

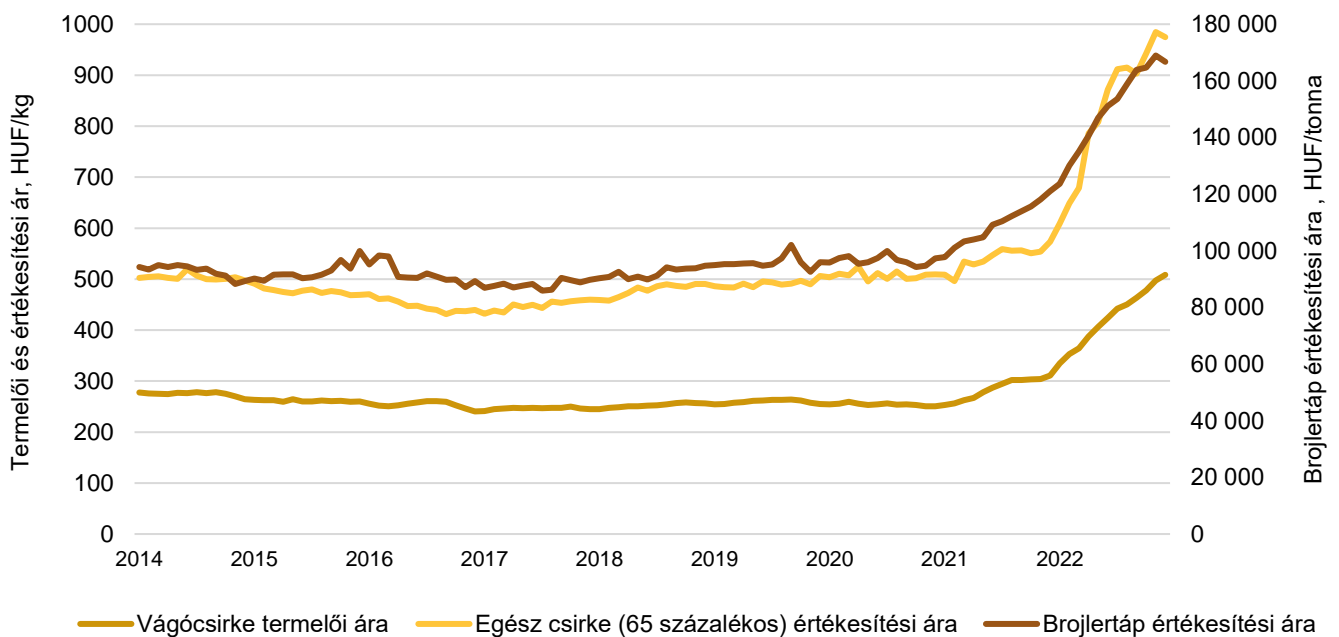
Forrás: AKI PÁIR

1. ábra: A vágócsirke heti termelői ára Magyarországon (2022–2023)



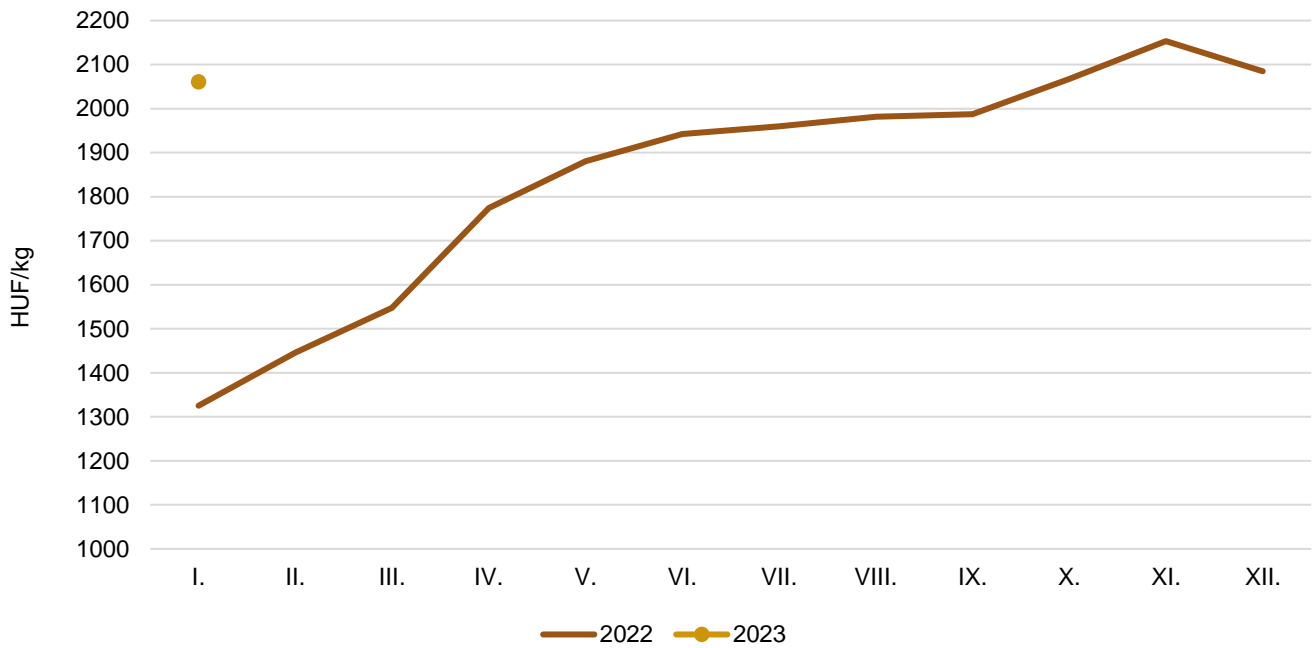
Forrás: AKI PÁIR

2. ábra: A vágócsirke-termékpálya árainak alakulása Magyarországon (2014–2022)



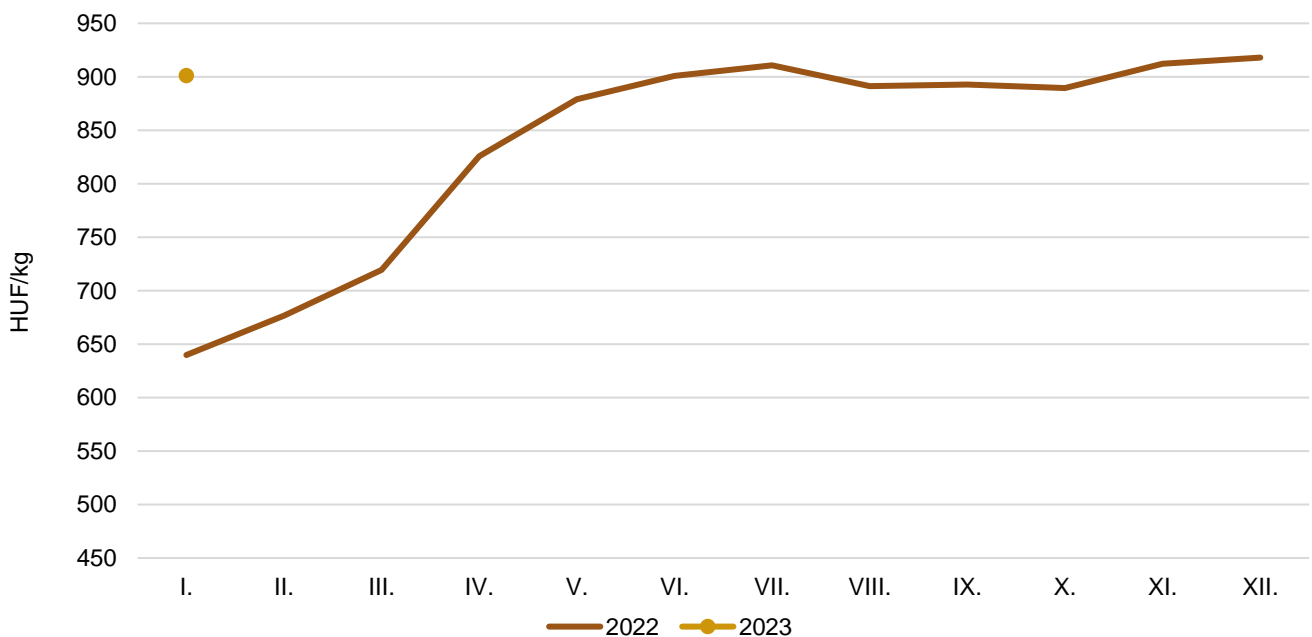
Forrás: AKI PÁIR

3. ábra: **A csirkemell havi feldolgozó értékesítési ára Magyarországon (2022–2023)**



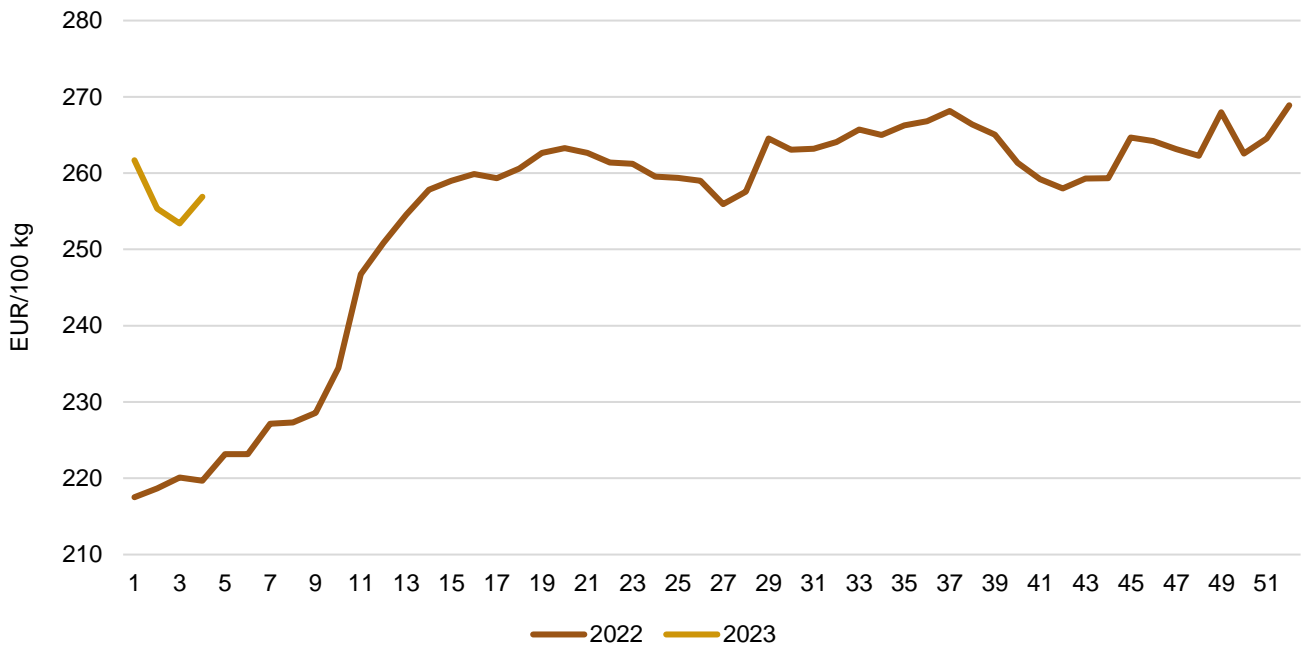
Forrás: AKI PÁIR

4. ábra: **A csirkecomb havi feldolgozó értékesítési ára Magyarországon (2021–2022)**



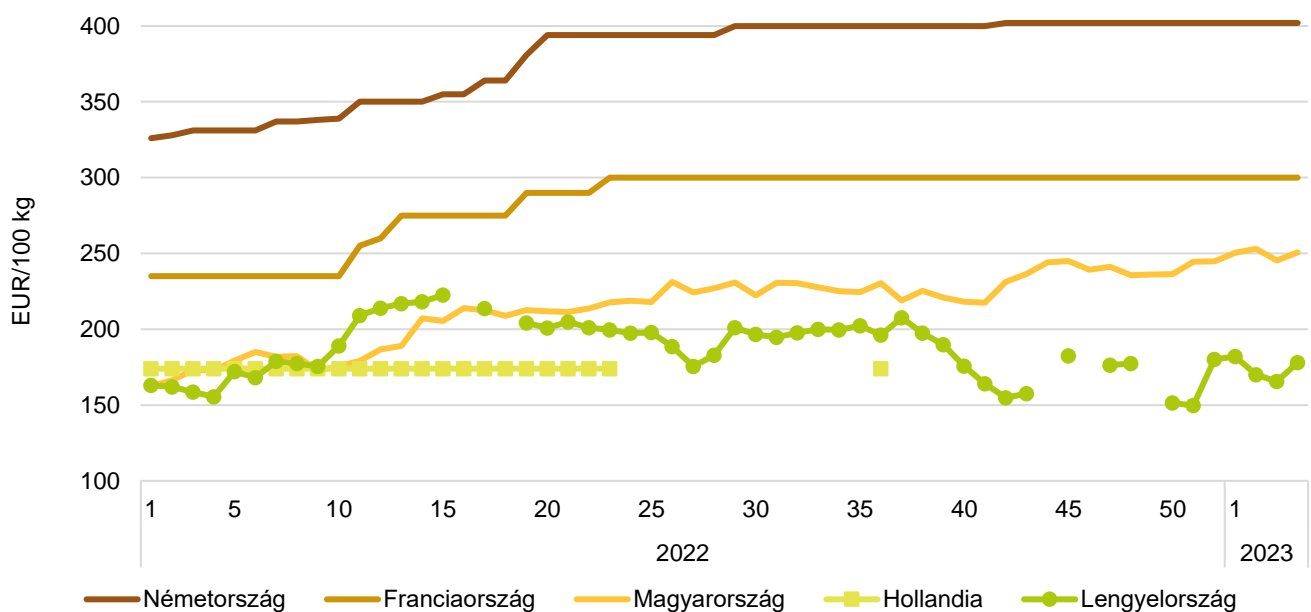
Forrás: AKI PÁIR

5. ábra: Az egész csirke (65 százalékos) heti értékesítési ára az Európai Unióban (2022–2023)



Forrás: Európai Bizottság

6. ábra: Az egész csirke (65 százalékos) heti értékesítési ára néhány uniós tagországban (2022–2023)



Forrás: Európai Bizottság, AKI PÁIR

8. táblázat: **A ketreces tartásból származó tojás csomagolóhelyi értékesítési ára Magyarországon**

| Megnevezés | | Mértékegység | 2022. 4. hét | 2023. 3. hét | 2023. 4. hét | 2023. 4. hét/ 2022. 4. hét (százalék) | 2023. 4. hét/ 2023. 3. hét (százalék) |
|-------------------------|-----|--------------|--------------|--------------|--------------|---|---|
| Dobozos (10 darabos) | M | darab | 3 390 424 | 2 366 406 | 3 157 415 | 93,1 | 133,4 |
| | | HUF/darab | 32,68 | 69,72 | 68,68 | 210,2 | 98,5 |
| | L | darab | 1 306 660 | 621 535 | 704 000 | 53,9 | 113,3 |
| | | HUF/darab | 38,25 | 83,00 | 82,90 | 216,7 | 99,9 |
| | M+L | darab | 4 697 084 | 2 987 941 | 3 861 415 | 82,2 | 129,2 |
| | | HUF/darab | 34,23 | 72,48 | 71,28 | 208,2 | 98,3 |
| Tálcás (30 darabos) | M | darab | 3 997 407 | 3 185 741 | 3 281 297 | 82,1 | 103,0 |
| | | HUF/darab | 28,86 | 62,04 | 62,72 | 217,3 | 101,1 |
| | L | darab | 2 198 498 | 2 150 812 | 2 026 160 | 92,2 | 94,2 |
| | | HUF/darab | 31,66 | 65,31 | 63,39 | 200,2 | 97,1 |
| | M+L | darab | 6 195 905 | 5 336 553 | 5 307 457 | 85,7 | 99,5 |
| | | HUF/darab | 29,85 | 63,36 | 62,98 | 211,0 | 99,4 |
| Összesen | M | darab | 7 387 831 | 5 552 147 | 6 438 712 | 87,2 | 116,0 |
| | | HUF/darab | 30,61 | 65,31 | 65,65 | 214,4 | 100,5 |
| | L | darab | 3 505 158 | 2 772 347 | 2 730 160 | 77,9 | 98,5 |
| | | HUF/darab | 34,12 | 69,28 | 68,42 | 200,6 | 98,8 |
| | M+L | darab | 10 892 989 | 8 324 494 | 9 168 872 | 84,2 | 110,1 |
| | | HUF/darab | 31,74 | 66,63 | 66,47 | 209,4 | 99,8 |

Forrás: AKI PÁIR

9. táblázat: **A mélyalmos tartásból származó tojás csomagolóhelyi értékesítési ára Magyarországon**

| Megnevezés | | Mértékegység | 2022. 4. hét | 2023. 3. hét | 2023. 4. hét | 2023. 4. hét/ 2022. 4. hét (százalék) | 2023. 4. hét/ 2023. 3. hét (százalék) |
|-------------------------|-----|--------------|--------------|--------------|--------------|---|---|
| Dobozos (10 darabos) | M | darab | 1 126 970 | 493 730 | 696 952 | 61,8 | 141,2 |
| | | HUF/darab | 29,95 | 67,19 | 65,90 | 220,0 | 98,1 |
| | L | darab | ... | ... | 495 690 | ... | ... |
| | | HUF/darab | ... | ... | 82,74 | ... | ... |
| | M+L | darab | 1 662 080 | 988 200 | 1 192 642 | 71,8 | 120,7 |
| | | HUF/darab | 31,82 | 75,05 | 72,90 | 229,1 | 97,1 |
| Tálcás (30 darabos) | M | darab | 70 680 | ... | 117 900 | 166,8 | ... |
| | | HUF/darab | 34,61 | ... | 78,73 | 227,5 | ... |
| | L | darab | ... | 13 662 | 12 300 | ... | 90,0 |
| | | HUF/darab | ... | 81,30 | 83,17 | ... | 102,3 |
| | M+L | darab | 72 779 | 85 542 | 130 200 | 178,9 | 152,2 |
| | | HUF/darab | 34,76 | 77,55 | 79,15 | 227,7 | 102,1 |
| Összesen | M | darab | 1 197 650 | 565 610 | 814 852 | 68,0 | 144,1 |
| | | HUF/darab | 30,23 | 68,41 | 67,75 | 224,2 | 99,0 |
| | L | darab | ... | 508 132 | 507 990 | ... | 100,0 |
| | | HUF/darab | ... | 82,86 | 82,75 | ... | 99,9 |
| | M+L | darab | 1 734 859 | 1 073 742 | 1 322 842 | 76,3 | 123,2 |
| | | HUF/darab | 31,95 | 75,25 | 73,51 | 230,1 | 97,7 |

... = Adatvédelmi korlátok miatt nem közölhető adat

Forrás: AKI PÁIR

10. táblázat: **Az L méretosztályú étkezési tojás csomagolóhelyi értékesítési ára néhány európai uniós tagországban**

| Mértékegység | Szlovákia | | Magyarország | | Lengyelország | | Olaszország | |
|---------------|-----------|-----|--------------|-----|---------------|-----|-------------|-----|
| | ár | hét | ár | hét | ár | hét | ár | hét |
| HUF/100 darab | 6264 | 4. | 6842 | 4. | 6743 | 3. | 6414 | 5. |

Megjegyzés: Átszámítva az MNB hivatalos középárfolyamán.

Forrás: PPA...ATIS, AKI PÁIR, MRIRW ZSRIR, ISMEA

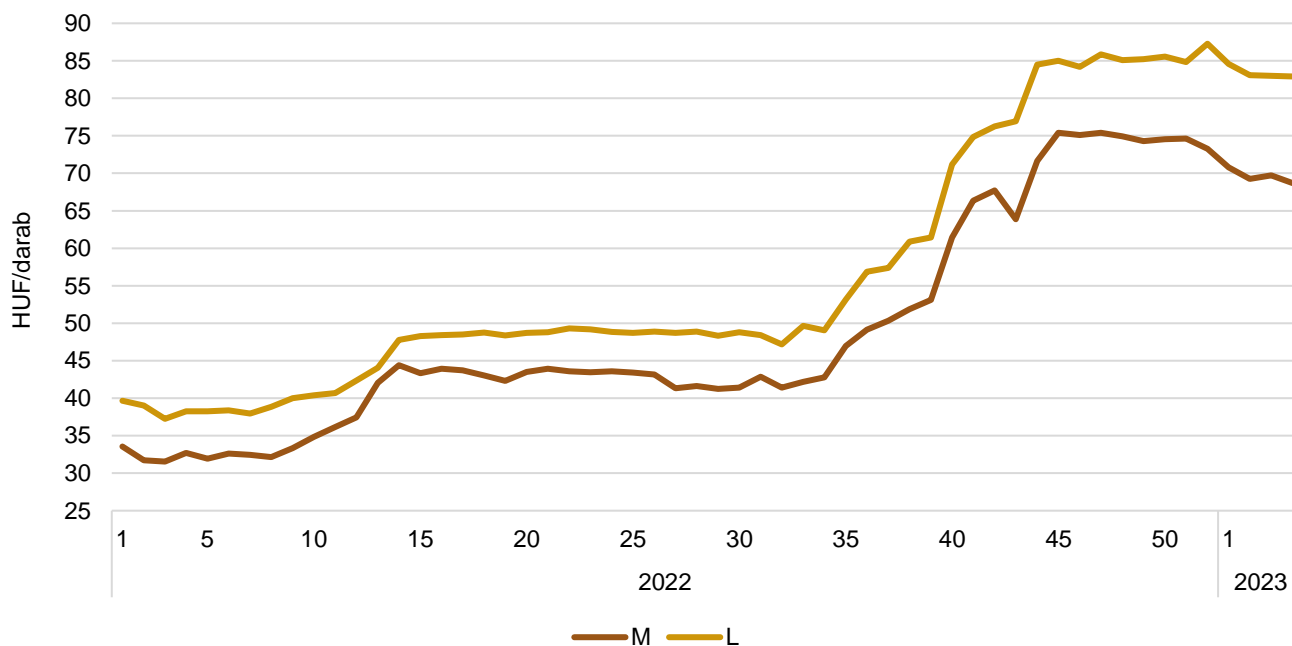
11. táblázat: **Az étkezési tojás (M+L) csomagolóhelyi értékesítési ára az Európai Unióban**

EUR/100 kg

| | 2022. 4. hét | 2023. 3. hét | 2023. 4. hét | 2023. 4. hét/ 2022. 4. hét (százalék) | 2023. 4. hét/ 2023. 3. hét (százalék) |
|---------------|--------------|--------------|--------------|---|---|
| Magyarország | 138,91 | 273,60 | 277,27 | 199,6 | 101,3 |
| Belgium | 133,38 | 269,84 | – | – | – |
| Bulgária | 113,74 | 229,13 | 224,96 | 197,8 | 98,2 |
| Csehország | 125,02 | 232,94 | 236,44 | 189,1 | 101,5 |
| Dánia | 167,94 | – | – | – | – |
| Németország | 118,31 | 246,10 | 246,96 | 208,7 | 100,3 |
| Észtország | 133,19 | 226,76 | 219,39 | 164,7 | 96,7 |
| Görögország | 148,32 | – | – | – | – |
| Spanyolország | 108,71 | 224,89 | 227,81 | 209,6 | 101,3 |
| Franciaország | 149,53 | 255,34 | 255,34 | 170,8 | 100,0 |
| Horvátország | 158,39 | 292,71 | 290,32 | 183,3 | 99,2 |
| Írország | 140,54 | 216,47 | 215,77 | 153,5 | 99,7 |
| Olaszország | 204,76 | – | – | – | – |
| Ciprus | 160,50 | 170,79 | 170,79 | 106,4 | 100,0 |
| Lettország | 130,43 | 191,30 | 193,05 | 148,0 | 100,9 |
| Litvánia | 123,58 | 192,41 | 195,90 | 158,5 | 101,8 |
| Luxemburg | – | – | – | – | – |
| Málta | 163,18 | 206,3 | 206,3 | – | – |
| Hollandia | 133,00 | 260,00 | 260,00 | 195,5 | 100,0 |
| Ausztria | 202,77 | 270,11 | 270,87 | 133,6 | 100,3 |
| Lengyelország | 154,08 | 270,37 | 261,49 | 169,7 | 96,7 |
| Portugália | 134,92 | 244,71 | 244,71 | 181,4 | 100,0 |
| Románia | 115,00 | 203,99 | 197,91 | 172,1 | 97,0 |
| Szlovénia | 158,82 | 215,63 | 210,00 | 132,2 | 97,4 |
| Szlovákia | 131,35 | 235,44 | 237,38 | 180,7 | 100,8 |
| Finnország | 151,90 | 207,09 | 203,93 | 134,3 | 98,5 |
| Svédország | 145,69 | 243,27 | – | – | – |
| EU | 142,13 | 247,38 | 246,87 | 173,7 | 99,8 |

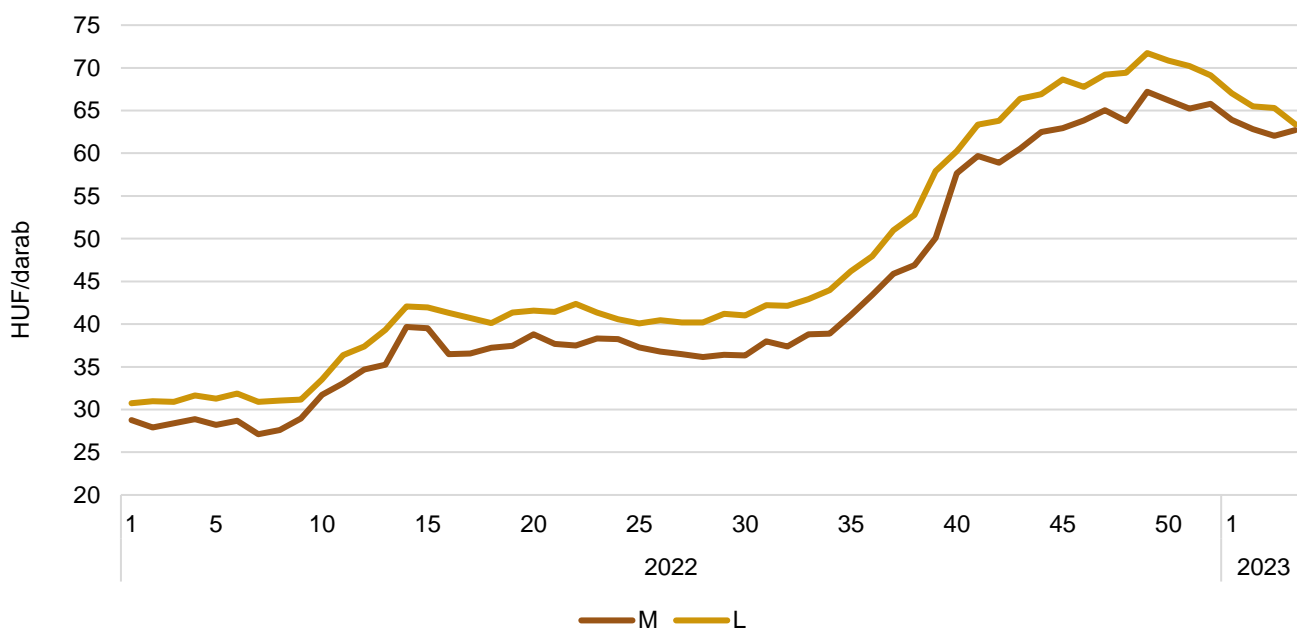
Forrás: Európai Bizottság

7. ábra: **A ketreces tartásból származó dobozos tojás heti csomagolóhelyi értékesítési ára Magyarországon (2022–2023)**

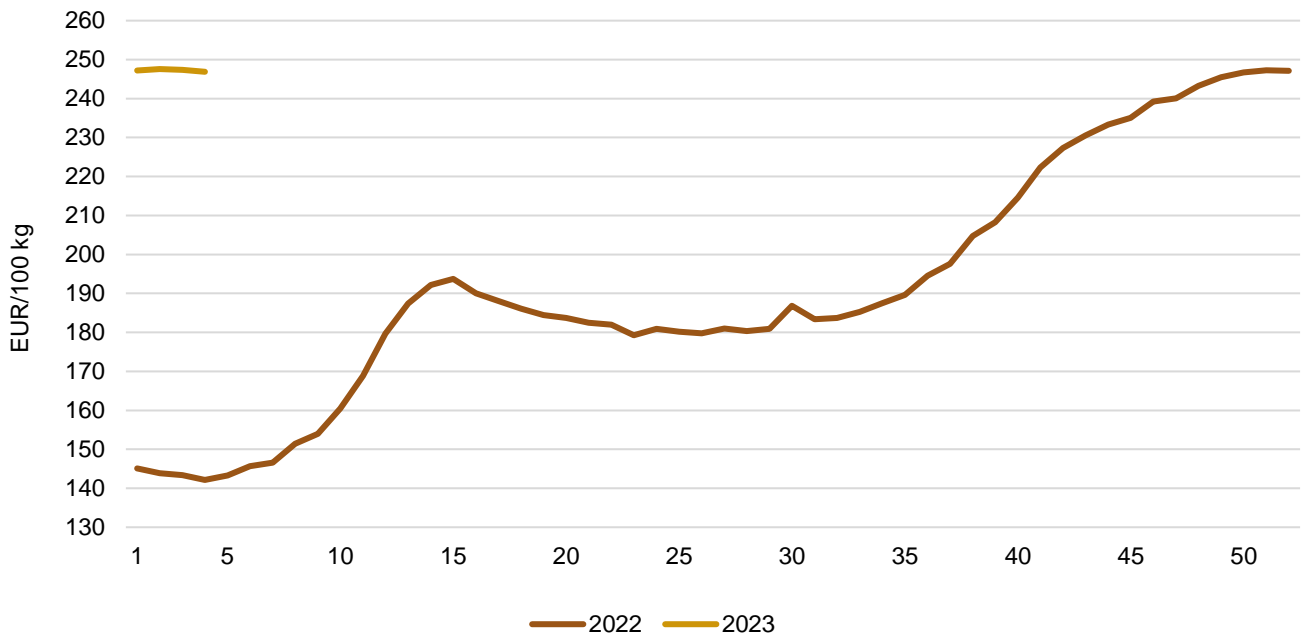


Forrás: AKI PÁIR

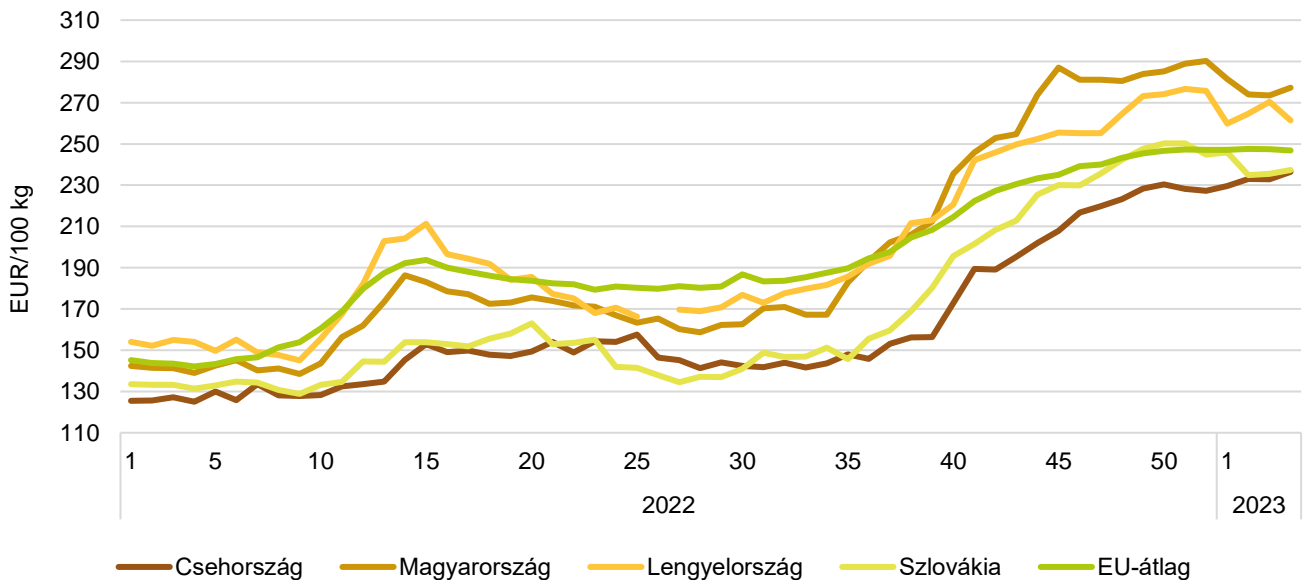
8. ábra: **A ketreces tartásból származó tálcás tojás heti csomagolóhelyi értékesítési ára Magyarországon (2022–2023)**



Forrás: AKI PÁIR

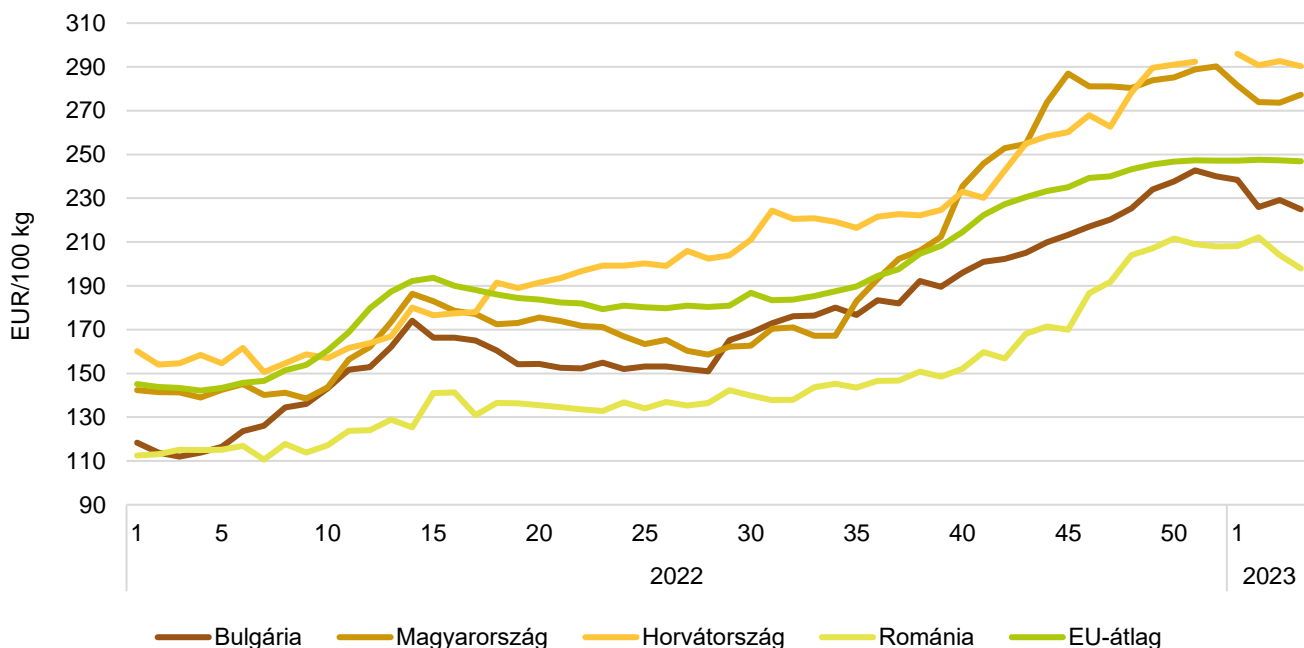
9. ábra: **Az étkezési tojás (M+L) heti csomagolóhelyi értékesítési ára az Európai Unióban (2022–2023)**

Forrás: Európai Bizottság

10. ábra: **Az étkezési tojás (M+L) heti csomagolóhelyi értékesítési ára néhány uniós tagországban I. (2022–2023)**

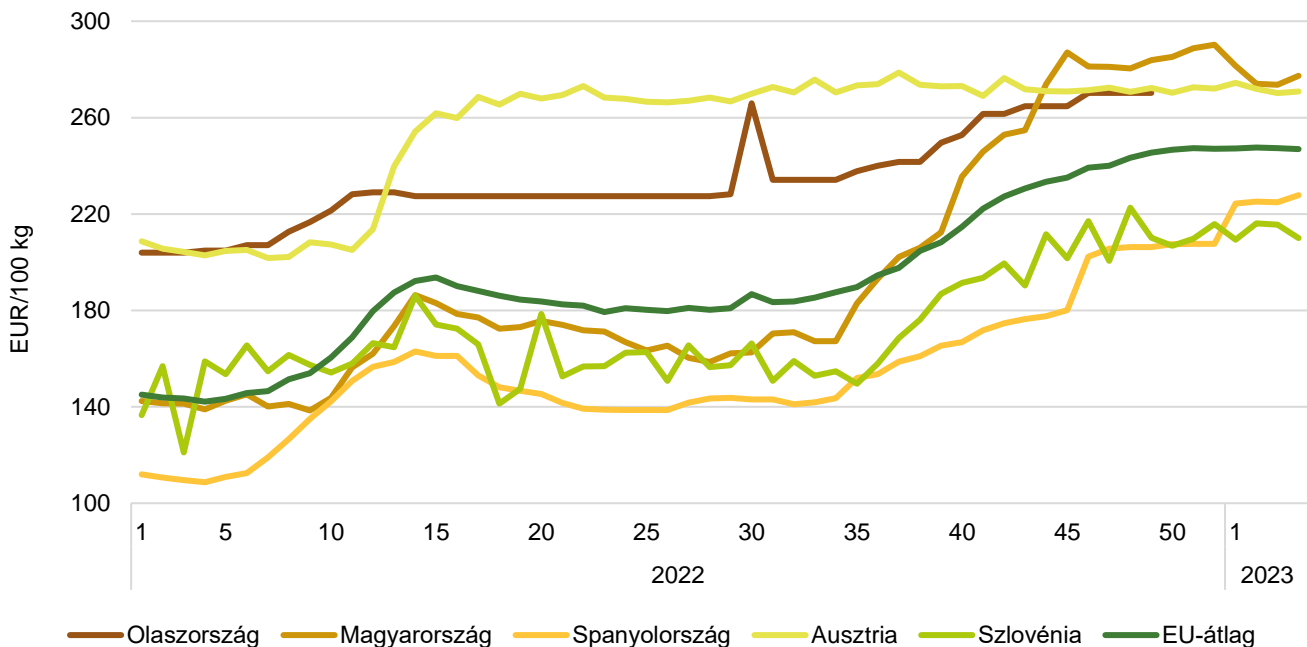
Forrás: Európai Bizottság, AKI PÁIR

11. ábra: **Az étkezési tojás (M+L) heti csomagolóhelyi értékesítési ára néhány uniós tagországban II. (2022–2023)**



Forrás: Európai Bizottság, AKI PÁIR

12. ábra: **Az étkezési tojás (M+L) heti csomagolóhelyi értékesítési ára néhány uniós tagországban III. (2022–2023)**

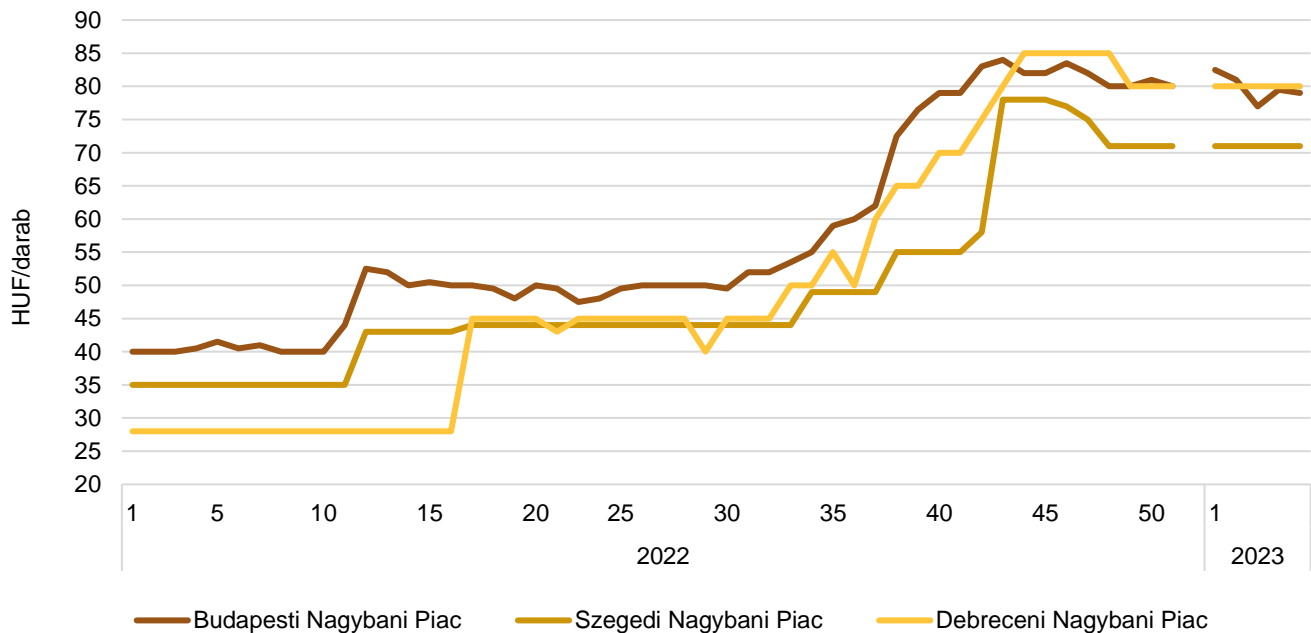


Forrás: Európai Bizottság, AKI PÁIR

12. táblázat: **A tojás bruttó leggyakoribb ára a nagybani és fogyasztói piacokon**

| | HUF/darab | | | | |
|--|--------------|--------------|--------------|---|---|
| | 2022. 5. hét | 2023. 4. hét | 2023. 5. hét | 2023. 5. hét/ 2022. 5. hét (százalék) | 2023. 5. hét/ 2023. 4. hét (százalék) |
| Budapesti Nagybani Piac | 41,50 | 79,50 | 79 | 190,4 | 99,4 |
| Szegedi Nagybani Piac | 35 | 71 | 71 | 202,9 | 100,0 |
| Debreceni Nagybani Piac | 28 | 80 | 80 | 285,7 | 100,0 |
| Budapesti Fehérvári úti Fogyasztói Piac | 50 | 85 | 85 | 170,0 | 100,0 |
| Budapesti Vámház körüti Fogyasztói Piac | 40 | 85 | 85 | 212,5 | 100,0 |
| Szegedi Fogyasztói Piac | 50 | 80 | 80 | 160,0 | 100,0 |
| Debreceni Fogyasztói Piac | 45 | 85 | 80 | 177,8 | 94,1 |

Forrás: AKI PÁIR

13. ábra: **A tojás bruttó leggyakoribb ára a nagybani piacokon (2022–2023)**

Forrás: AKI PÁIR

Nemzetközi előrevetítések

13. táblázat: **A világ csirkehústermelése (2019–2023)**

ezer tonna

| | 2019 | 2020 | 2021 | 2022 | 2023 ^{a)} | 2022/2021 (százalék) | 2023/2022 (százalék) |
|-----------------|---------------|---------------|----------------|----------------|--------------------|-------------------------|-------------------------|
| USA | 19 941 | 20 255 | 20 391 | 21 005 | 21 284 | 103,0 | 101,3 |
| Brazília | 13 690 | 13 880 | 14 500 | 14 250 | 14 745 | 98,3 | 103,5 |
| Kína | 13 800 | 14 600 | 14 700 | 14 300 | 14 300 | 97,3 | 100,0 |
| Európai Unió | 10 836 | 11 030 | 10 860 | 10 920 | 10 970 | 100,6 | 100,5 |
| Mexikó | 3 600 | 3 725 | 3 815 | 3 940 | 4060 | 103,3 | 103,0 |
| Thaiföld | 3 300 | 3 250 | 3 220 | 3 300 | 3430 | 102,5 | 103,9 |
| Egyéb | 32 142 | 32 517 | 33 024 | 33 371 | 34 153 | 101,1 | 102,3 |
| Összesen | 97 309 | 99 257 | 100 510 | 101 086 | 102 942 | 100,6 | 101,8 |

^{a)} Előrevetítés.
Forrás: USDA

14. táblázat: **A világ csirkehúsfogyasztása (2019–2023)**

ezer tonna

| | 2019 | 2020 | 2021 | 2022 | 2023 ^{a)} | 2022/2021 (százalék) | 2023/2022 (százalék) |
|--------------------|---------------|---------------|---------------|---------------|--------------------|-------------------------|-------------------------|
| USA | 16 702 | 16 994 | 17 164 | 17 706 | 18 048 | 103,2 | 101,9 |
| Kína | 13 952 | 15 211 | 15 031 | 14 415 | 14 365 | 95,9 | 99,7 |
| Brazília | 9 756 | 10 010 | 10 280 | 9 810 | 10 190 | 95,4 | 103,9 |
| Európai Unió | 9 458 | 9 653 | 9 668 | 9 890 | 9 935 | 102,3 | 100,5 |
| Mexikó | 4 469 | 4 560 | 4 725 | 4 842 | 4 962 | 102,5 | 102,5 |
| Japán | 2 789 | 2 757 | 2 848 | 2 881 | 2 885 | 101,2 | 100,1 |
| Thaiföld | 2 389 | 2 299 | 2 280 | 2 295 | 2 385 | 100,7 | 103,9 |
| Egyesült Királyság | 2 142 | 2 068 | 2 173 | 2 445 | 2 325 | 112,5 | 95,1 |
| Fülöp-szigetek | 1 816 | 1 641 | 1 780 | 1 795 | 1 840 | 100,8 | 102,5 |
| Egyéb | 31 183 | 31 567 | 32 131 | 32 569 | 33 413 | 101,4 | 102,6 |
| Összesen | 94 656 | 96 760 | 98 080 | 98 648 | 100 348 | 100,6 | 101,7 |

^{a)} Előrevetítés.
Forrás: USDA

15. táblázat: **A világ csirkehúsimportja (2019–2023)**

ezer tonna

| | 2019 | 2020 | 2021 | 2022 | 2023 ^{a)} | 2022/2021 (százalék) | 2023/2022 (százalék) |
|-------------------------|---------------|---------------|---------------|---------------|--------------------|-------------------------|-------------------------|
| Japán | 1 076 | 1 005 | 1 077 | 1 105 | 1 110 | 102,6 | 100,5 |
| Mexikó | 875 | 842 | 917 | 915 | 915 | 99,8 | 100,0 |
| Egyesült Királyság | 792 | 732 | 689 | 900 | 850 | 130,6 | 94,4 |
| Európai Unió | 770 | 660 | 646 | 750 | 765 | 116,1 | 102,0 |
| Szaúd-Arábia | 601 | 618 | 615 | 615 | 640 | 100,0 | 104,1 |
| Kína | 580 | 999 | 788 | 645 | 620 | 81,9 | 96,1 |
| Irak | 494 | 468 | 388 | 475 | 500 | 122,4 | 105,3 |
| Fülöp-szigetek | 366 | 336 | 437 | 495 | 480 | 113,3 | 97,0 |
| Dél-afrikai Köztársaság | 485 | 434 | 371 | 325 | 350 | 87,6 | 107,7 |
| USA | 61 | 66 | 72 | 84 | 84 | 116,7 | 100,0 |
| Egyéb | 4 364 | 4 428 | 4 834 | 4 854 | 5 084 | 100,4 | 104,7 |
| Összesen | 10 464 | 10 588 | 10 834 | 11 163 | 11 398 | 103,0 | 102,1 |

^{a)} Előrevetítés.
Forrás: USDA

16. táblázat: **A világ csirkehúsexportja (2019–2023)**

ezer tonna

| | 2019 | 2020 | 2021 | 2022 | 2023 ^{a)} | 2022/2021 (százalék) | 2023/2022 (százalék) |
|--------------------|---------------|---------------|---------------|---------------|--------------------|-------------------------|-------------------------|
| Brazília | 3 939 | 3 875 | 4 225 | 4 445 | 4 560 | 105,2 | 102,6 |
| USA | 3 259 | 3 376 | 3 356 | 3 317 | 3 329 | 98,8 | 100,4 |
| Európai Unió | 2 148 | 2 037 | 1 838 | 1 780 | 1 800 | 96,8 | 101,1 |
| Thaiföld | 961 | 941 | 907 | 1 035 | 1 045 | 114,1 | 101,0 |
| Kína | 428 | 388 | 457 | 530 | 555 | 116,0 | 104,7 |
| Egyesült Királyság | 376 | 443 | 357 | 280 | 350 | 78,4 | 125,0 |
| Kanada | 124 | 129 | 133 | 110 | 115 | 82,7 | 104,5 |
| Egyéb | 1 865 | 1 927 | 2 015 | 2 057 | 2 241 | 102,1 | 108,9 |
| Összesen | 13 100 | 13 116 | 13 288 | 13 554 | 13 995 | 102,0 | 103,3 |

^{a)} Előrevetítés.
Forrás: USDA

17. táblázat: **Az Európai Unió baromfihúsiparának kilátásai rövid távon (2017–2022)**

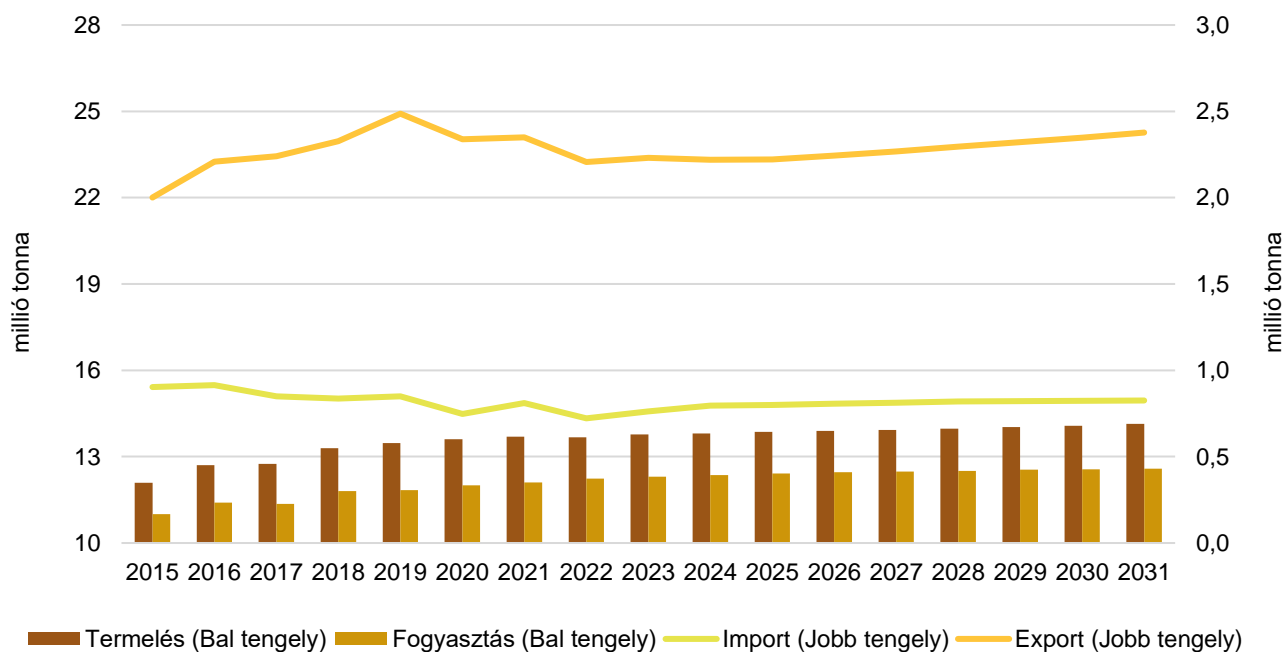
ezer tonna

| | 2017 | 2018 | 2019 | 2020 | 2021 ^{a)} | 2022 ^{b)} | 2021/2020 (százalék) | 2022/2021 (százalék) |
|--------------------------------------|--------|--------|--------|--------|--------------------|--------------------|-------------------------|-------------------------|
| Nettó termelés | 12 752 | 13 300 | 13 549 | 13 673 | 13 304 | 13 307 | 97,3 | 100,0 |
| Import | 849 | 836 | 849 | 710 | 711 | 828 | 100,1 | 116,5 |
| Export | 2 241 | 2 326 | 2 499 | 2 345 | 2 134 | 2 153 | 91,0 | 100,9 |
| Összes fogyasztás | 11 354 | 11 800 | 11 891 | 12 034 | 11 872 | 11 976 | 98,7 | 100,9 |
| Egy főre vetített fogyasztás (kg) | 22,4 | 23,3 | 23,4 | 23,7 | 23,4 | 23,3 | 98,7 | 99,6 |
| Önellátottság (százalék) | 112 | 113 | 114 | 114 | 112 | 111 | 98,2 | 99,1 |

a) Becslés.

b) Előrevetítés.

Forrás: Európai Bizottság

14. ábra: **Az Európai Unió baromfihúsiparának kilátásai középtávon (2015–2031)**

Forrás: Európai Bizottság

