

AGRÁRPIACI JELENTÉSEK

**ÉLŐ ÁLLAT ÉS
HÚS**

XXVI. évfolyam • 2. szám • 2023.

ÉLŐÁLLAT ÉS HÚS
XXVI. évfolyam • 2. szám • 2023.
2023. február 7.

Megjelenik kéthetente

Felelős szerkesztő
Dr. Stummer Ildikó

Szerző
Nyárs Klaudia
nyars.klaudia@aki.gov.hu



1093 Budapest, Zsil utca 3–5.
Telefon: +36 1 217 1011
Fax: +36 1 217 8111
www.aki.gov.hu
aki@aki.gov.hu

A kiadvány az Agrárközgazdasági Intézet
által üzemeltetett Piaci Árinformációs Rendszer
adatai alapján készül.



Friss adatokért kérjük látogasson el a
[PÁIR lekérdezhető adatok](#) felületre.

ISSN 1418 2130

A kiadványokkal kapcsolatban részletes
felvilágosítást ad:
Publikációs Csoport – publikacio@aki.gov.hu

Tartalomjegyzék

Összefoglaló	3
Summary	3
Piaci jelentés	4
Világ	4
Magyarország	4
Ábrák, táblázatok	5
Sertés	5
Szarvasmarha	13
Bárány	18
Nemzetközi előrevetítések	21



Összefoglaló

Az AKI PÁIR adatai szerint a fiatal bika termelői ára 2023 januárjában 15, a vágóüszőé 2 százalékkal csökkent, míg a vágótehéné 25 százalékkal emelkedett 2022 januárjának átlagárához viszonyítva.

Summary

According to AKI PÁIR, in Hungary, the producer price of young bulls in January 2023 decreased by 15 per cent, the price of slaughter heifers by 2 per cent and slaughter cows increased by 25 per cent compared to the average price of the same month of 2022.

Piaci jelentés

Világ

Az Amerikai Egyesült Államok agrárminisztériumának (USDA) januárban megjelent előrejelzése szerint az USA marhahústermelése 5 százalékkal csökkenhet 2023 első negyedében a 2022. január–márciusihoz képest. Az USDA szakértői a hízóbika és a vágótehén termelői árának 17 százalékos emelkedésére számítanak ugyanekkor. A belső fogyasztás 4 százalékkal, a marhahúsimport 14 százalékkal és a marhahúsexport 10 százalékkal lehet kevesebb. Az USDA adatai szerint az Egyesült Államok marha- és borjúhústermelése 1 százalékkal nőtt 2022-ben 2021-hez viszonyítva. A szarvasmarhák vágása 1 százalékkal emelkedett, míg a vágóállatok élősúlya nem változott. Az Egyesült Államokban a bika ára 5,55 dollár (USD)/kilogramm hasított hideg súly volt 2022 decemberében, 12 százalékkal több, mint egy évvel korábban. Az USA marha- és borjúhúskivitele 4 százalékkal növekedett 2022 január–novemberében 2021 azonos időszakához képest. Az élő szarvasmarha exportja 20 százalékkal visszaesett a vizsgált időszakban, a fő célpiacra, Kanadába 28 százalékkal kevesebb élő állat került. Az USA marha- és borjúhús-behozatala 2 százalékkal nőtt, míg élőszarvasmarha-importja 9 százalékkal csökkent ezzel egy időben.

Brazíliában a szarvasmarha ára brazil reálban kifejezve 15 százalékkal csökkent 2023 januárjában az előző év azonos hónapjának átlagárához képest. A Brazil Marhahúsexportőrök Szövetségének (ABIEC) adatai szerint Brazília marhahúskivitele 2 millió 264 ezer tonna volt 2022-ben, ami 23 százalékos emelkedést jelent az egy évvel korábbihoz képest. Kínába 1 millió 238 ezer tonna brazil marhahús került, ami 71 százalékkal több a 2021. évi volumennél.

Az Európai Unióban a fiatal bika „R3” kereskedelmi osztály vágóhídi belépési ára 5,18 euró/kilogramm hasított hideg súly volt 2023 januárjában, 14 százalékkal nőtt az egy évvel korábbihoz képest. A tehén „O3” ára 17 százalékkal, az üsző „R3” ára 19 százalékkal emelkedett a vizsgált időszakban.

Magyarország

Az AKI vágási statisztikai adatai szerint 2022-ben a szarvasmarhák vágása 10 százalékkal csökkent 2021-hez képest. Az összes vágás több mint kétharmadát adó tehenek vágásánál szintén 10 százalékos csökkenés tapasztalható.

A KSH adatai alapján Magyarország élőmarha-exportja 2 százalékkal (66 ezer tonnára), élőmarha-importja 4 százalékkal (11 ezer tonnára) csökkent 2022 január–novemberében 2021 azonos időszakához képest. A marhahúsexport mennyisége 19 százalékkal 10 ezer tonnára csökkent, ugyanakkor értéke 19 százalékkal nőtt. A marhahúsimport volumene 1 százalékkal, közel 14 ezer tonnára, értéke 42 százalékkal emelkedett a megfigyelt periódusban.

Az AKI PÁIR adatai szerint a fiatal bika termelői ára 2023 januárjában 15, a vágóüszőé 2 százalékkal csökkent, míg a vágótehéné 25 százalékkal emelkedett 2022 januárjának átlagárához viszonyítva.

Ábrák, táblázatok

Sertés

1. táblázat: **A vágósertés termelői ára^{a)} Magyarországon**

Megnevezés	Minőségi kategória	Mértékegység	2022. 4. hét	2023. 3. hét	2023. 4. hét	2023. 4. hét/ 2022. 4. hét (százalék)	2023. 4. hét/ 2023. 3. hét (százalék)
Vágósertés, hazai termelésből	E	darab	20 580	21 376	15 780	76,68	73,82
		HUF/kg hasított meleg súly	456,03	797,11	777,38	170,47	97,52
	Valamennyi kategória ^{b)}	darab	53 365	49 817	38 564	72,26	77,41
		HUF/kg hasított meleg súly	456,13	799,37	782,67	171,59	97,91

^{a)} Az ár nem tartalmazza a szállítási költséget.

^{b)} S-P, Nem minősített, M1.

Forrás: AKI PÁIR

2. táblázat: **A vágósertés vágóhídi belépési ára^{a)} Magyarországon**

Megnevezés	Mértékegység	2022. 4. hét	2023. 3. hét	2023. 4. hét	2023. 4. hét/ 2022. 4. hét (százalék)	2023. 4. hét/ 2023. 3. hét (százalék)
Vágósertés, hazai termelésből származó	darab	53 365	49 817	38 564	72,26	77,41
	HUF/kg hasított meleg súly	466	809	792	170,08	97,94
Vágósertés, importból származó	darab	10 151	7 646	4 404	43,38	57,60
	HUF/kg hasított meleg súly	458,13	796,18	780,53	170,37	98,03

^{a)} A sertések termelői ára a vágóhíd kapujában, amely tartalmazza a szállítási költséget is.

Forrás: AKI PÁIR

3. táblázat: **A hizósertéstáp értékesítési ára Magyarországon**

Megnevezés	Mértékegység	2021. december	2022. november	2022. december	2022. december/2021. december (százalék)	2022. december/2022. november (százalék)
Hizósertéstáp I.	tonna	3 015,32	2 296,94	2 326,61	77,16	101,29
	HUF/tonna	109 692	152 969	154 057	140,44	100,71
Hizósertéstáp II.	tonna	6 637,51	6 231,40	6 049,33	91,14	97,08
	HUF/tonna	96 716	120 651	120 340	124,43	99,74
Hizósertéstáp III.	tonna	–	–	...
	HUF/tonna	–	–	...

... = Adatvédelmi korlátok miatt nem közölhető adat.

Forrás: AKI PÁIR

4. táblázat: **A nyers sertéshúsok feldolgozói értékesítési ára Magyarországon**

Megnevezés	Mértékegység	2022. 4. hét	2023. 3. hét	2023. 4. hét	2023. 4. hét/ 2022. 4. hét (százalék)	2023. 4. hét/ 2023. 3. hét (százalék)
Csontos sertéshús, lehúzott, félben (fej, láb és farok nélkül)	tonna	172,69	241,41	260,67	150,95	107,98
	HUF/kg	785,05	1 145,03	1 106,21	140,91	96,61
Szalonnás és bőrös sertéshús, félben (fejvel, lábbal, farokkal)	tonna	362,99	435,91	413,67	113,96	94,90
	HUF/kg	576,79	964,32	946,25	164,05	98,13
Sertéskaraj, csonttal, szűzpecsenye nélkül	tonna	3,99	3,81	5,19	130,26	136,28
	HUF/kg	893,59	1 327,48	1 342,18	150,20	101,11
Sertéscomb, csont nélkül	tonna	303,31	269,33	348,84	115,01	129,52
	HUF/kg	799,13	1 452,23	1 339,39	167,61	92,23
Sertésstarja, csonttal	tonna	13,15	33,69	12,65	96,21	37,55
	HUF/kg	948,41	1 360,34	1 538,98	162,27	113,13
Sertéslapocka	tonna	156,01	153,83	181,90	116,59	118,24
	HUF/kg	804,66	1 272,62	1 252,75	155,69	98,44
Sertésoldalas	tonna	54,94	23,32	38,88	70,75	166,72
	HUF/kg	1 119,54	1 758,59	1 880,39	167,96	106,93
Sertésdagadó	tonna	1,07	2,85	2,37	222,53	83,26
	HUF/kg	1 056,55	1 363,86	1 334,00	126,26	97,81
Más sertéshús csonttal	tonna	342,34	293,38	450,17	131,50	153,44
	HUF/kg	662,73	896,19	884,54	133,47	98,70
Más sertéshús csont nélkül	tonna	695,41	723,44	724,49	104,18	100,15
	HUF/kg	724,52	1 009,00	968,71	133,70	96,01
Darált sertéshús	tonna	158,31
	HUF/kg	1 017,06

... = Adatvédelmi korlátok miatt nem közölhető adat.

Forrás: AKI PÁIR

5. táblázat: **A nyers sertéshúsok (friss) és a darálthús (friss) kiskereskedelmi beszerzési ára Magyarországon**

Megnevezés	Kiszereelés	Mértékegység	2022. 4. hét	2023. 3. hét	2023. 4. hét	2023. 4. hét/ 2022. 4. hét (százalék)	2023. 4. hét/ 2023. 3. hét (százalék)
Sertéscomb csont nélkül	lédig	tonna	193,24	170,79	284,80	147,38	166,76
		HUF/kg	941,44	1 433,05	1 338,99	142,23	93,44
	tálcás (500 gramm)	tonna	4,01	6,39	4,74	118,24	74,19
		HUF/kg	1 356,88	2 143,35	2 214,32	163,19	103,31
	vákuumos	tonna	97,24	147,35	178,65	183,72	121,24
		HUF/kg	963,30	1 671,37	1 524,59	158,27	91,22
Sertéslapocka	lédig	tonna	97,68	139,54	133,93	137,12	95,98
		HUF/kg	908,53	1 392,45	1 336,76	147,13	96,00
	tálcás (500 gramm)	tonna	3,41	2,67	2,35	69,06	88,04
		HUF/kg	1 251,58	2 057,21	2 000,59	159,85	97,25
	vákuumos	tonna	51,54	71,54	45,89	89,02	64,14
		HUF/kg	960,61	1 465,21	1 441,87	150,10	98,41
Sertéskaraj csonttal, szűzpecsenye nélkül	lédig	tonna	3,11	4,68	6,38	205,11	136,42
		HUF/kg	1 000,23	1 607,53	1 452,60	145,23	90,36
	tálcás (500 gramm)	tonna
		HUF/kg
	vákuumos	tonna	0,79	1,60	0,84	106,16	52,82
		HUF/kg	963,44	1 569,16	1 489,06	154,56	94,89
Sertésstarja csonttal	lédig	tonna	30,32	64,95	21,28	70,19	32,77
		HUF/kg	977,15	1 392,21	1 450,49	148,44	104,19
	tálcás (500 gramm)	tonna
		HUF/kg
	vákuumos	tonna	3,76	4,87	2,78	73,93	57,16
		HUF/kg	979,95	1 467,71	1 505,01	153,58	102,54
Sertésoldalas	lédig	tonna	19,94	12,57	12,96	64,97	103,07
		HUF/kg	1 117,57	1 683,58	1 655,63	148,15	98,34
	tálcás (500 gramm)	tonna
		HUF/kg
	vákuumos	tonna	26,81	8,64	32,11	119,79	371,80
		HUF/kg	1 251,79	1 997,17	2 004,06	160,09	100,34
Sertésdagadó	lédig	tonna	2,15	2,03	1,97	91,71	97,14
		HUF/kg	956,93	1 433,76	1 423,48	148,75	99,28
	tálcás (500 gramm)	tonna
		HUF/kg
	vákuumos	tonna	0,30	0,43	0,45	151,16	104,84
		HUF/kg	1 134,66	1 629,85	1 551,86	136,77	95,21
Sertés darálthús	tonna	165,53	228,44	119,61	72,26	52,36	
	HUF/kg	988,97	1 612,02	1 659,09	167,76	102,92	

... = Adatvédelmi korlátok miatt nem közölhető adat.

Forrás: AKI PÁIR

6. táblázat: **A vágósertés („E” minőségi kategória) vágóhídi belépési ára^{a)} az Európai Unióban**

EUR/100kg hasított hideg súly

	2022. 4. hét	2023. 3. hét	2023. 4. hét	2023. 4. hét/ 2022. 4. hét (százalék)	2023. 4. hét/ 2023. 3. hét (százalék)
Magyarország	132,40	207,34	203,89	154,00	98,34
Belgium	111,24	186,93	187,75	168,78	100,44
Bulgária	175,62	256,27	256,80	146,22	100,20
Csehország	129,80	207,12	207,75	160,05	100,30
Dánia	126,96	176,36	171,00	134,68	96,96
Németország	128,36	208,39	208,65	162,55	100,12
Észtország	143,97	194,72	195,26	135,63	100,28
Görögország	154,83	–	–	–	–
Spanyolország	134,44	200,81	205,66	152,98	102,42
Franciaország	136,00	201,00	206,00	151,47	102,49
Horvátország	137,73	206,00	206,00	149,57	100,00
Írország	141,22	199,57	199,55	141,30	99,99
Olaszország	–	–	–	–	–
Ciprus	186,19	237,68	238,08	127,87	100,17
Lettország	118,18	205,81	207,30	175,41	100,72
Litvánia	122,96	206,36	204,39	166,22	99,05
Luxemburg	127,39	202,86	202,98	159,34	100,06
Hollandia	111,11	172,47	178,34	160,51	103,40
Ausztria	145,15	216,29	218,28	150,38	100,92
Lengyelország	124,23	203,67	199,38	160,50	97,89
Portugália	129,81	220,62	222,98	171,77	101,07
Románia	132,64	211,97	205,72	155,10	97,05
Szlovénia	149,65	215,66	214,69	143,46	99,55
Szlovákia	138,21	207,68	206,22	149,21	99,30
Finnország	173,43	223,55	223,42	128,82	99,94
Svédország	194,60	228,11	229,32	117,84	100,53
EU	130,38	201,65	202,34	155,20	100,34

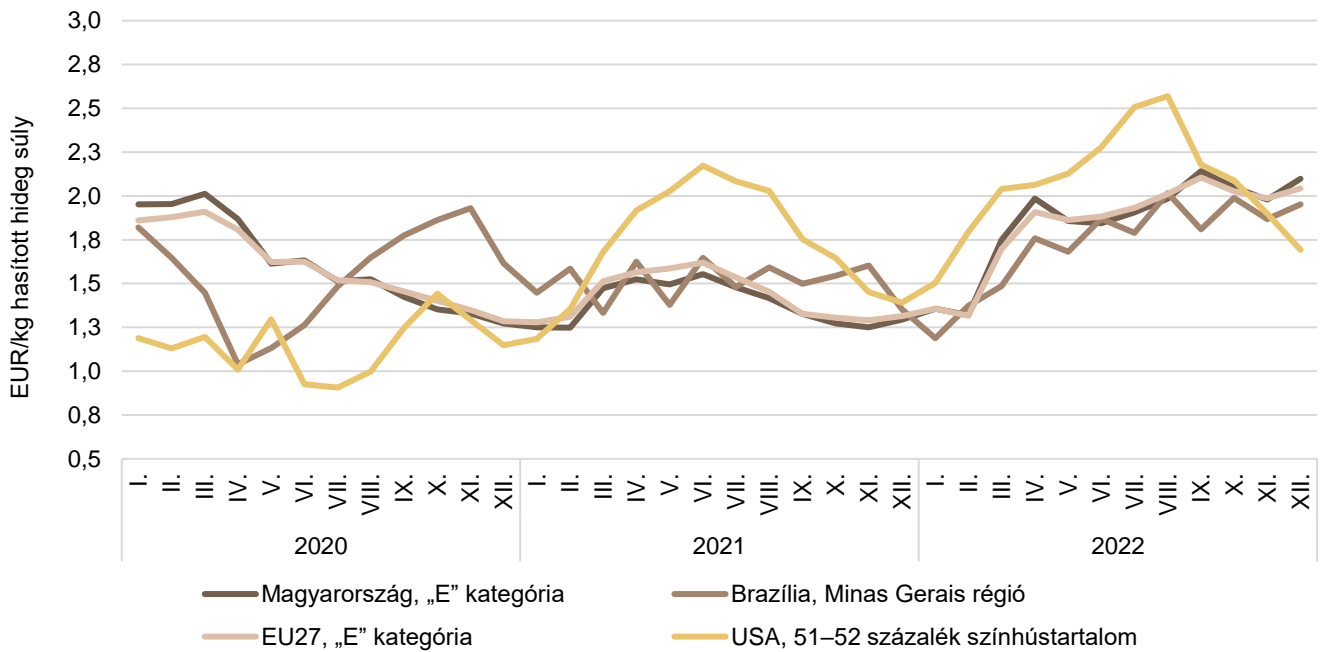
^{a)} Az ár tartalmazza a szállítási költséget is.
Forrás: Európai Bizottság

7. táblázat: **A vágósertés termelői ára az EU néhány tagországában**

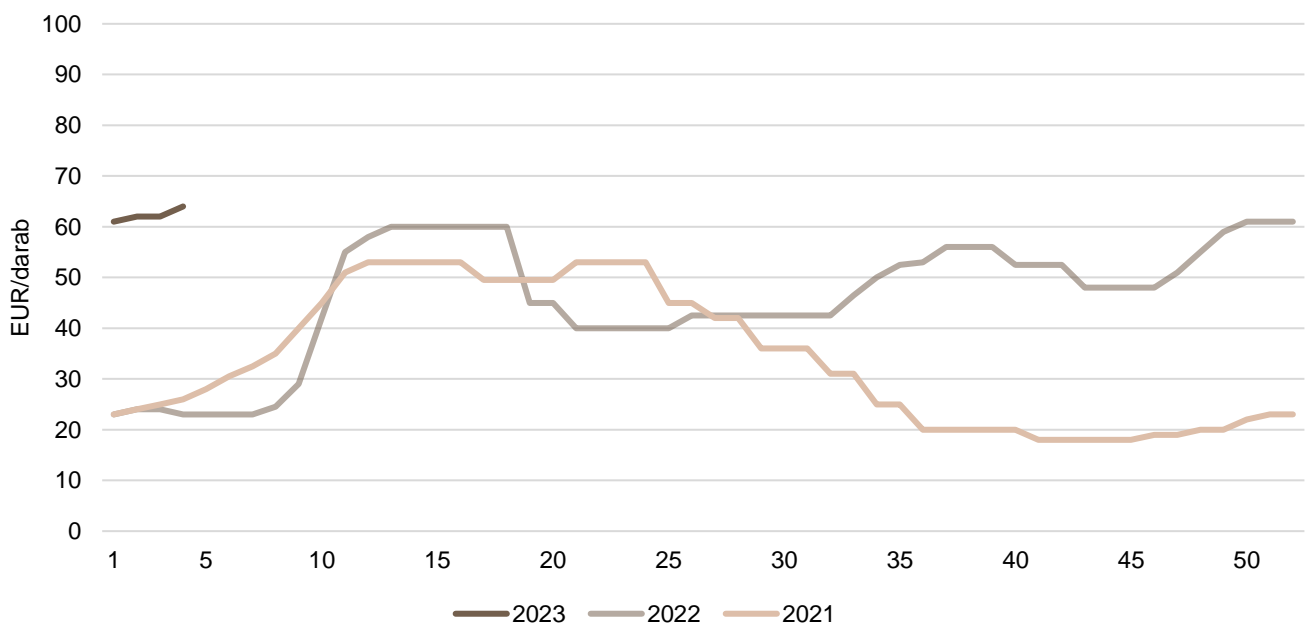
EUR/kg hasított súly

	2023. 1. hét	2023. 2. hét	2023. 3. hét	2023. 4. hét	2023. 5. hét
Vion (Hollandia)	1,97	1,93	1,93	2,00	2,03
Compezo (Hollandia)	1,74	1,71	1,71	1,75	1,80
Németország (szerződéses ár)	2,00	2,00	2,00	2,00	2,08
Tönnies (Németország)	2,00	2,00	2,00	2,00	2,08
West Fleisch (Németország)	2,00	2,00	2,00	2,00	2,08
Danish Crown (Dánia)	1,64	1,61	1,57	1,52	1,49
Tican (Dánia)	1,64	1,61	1,57	1,52	1,49

Forrás: Schutttert, Danish Crown, Tican, MPB

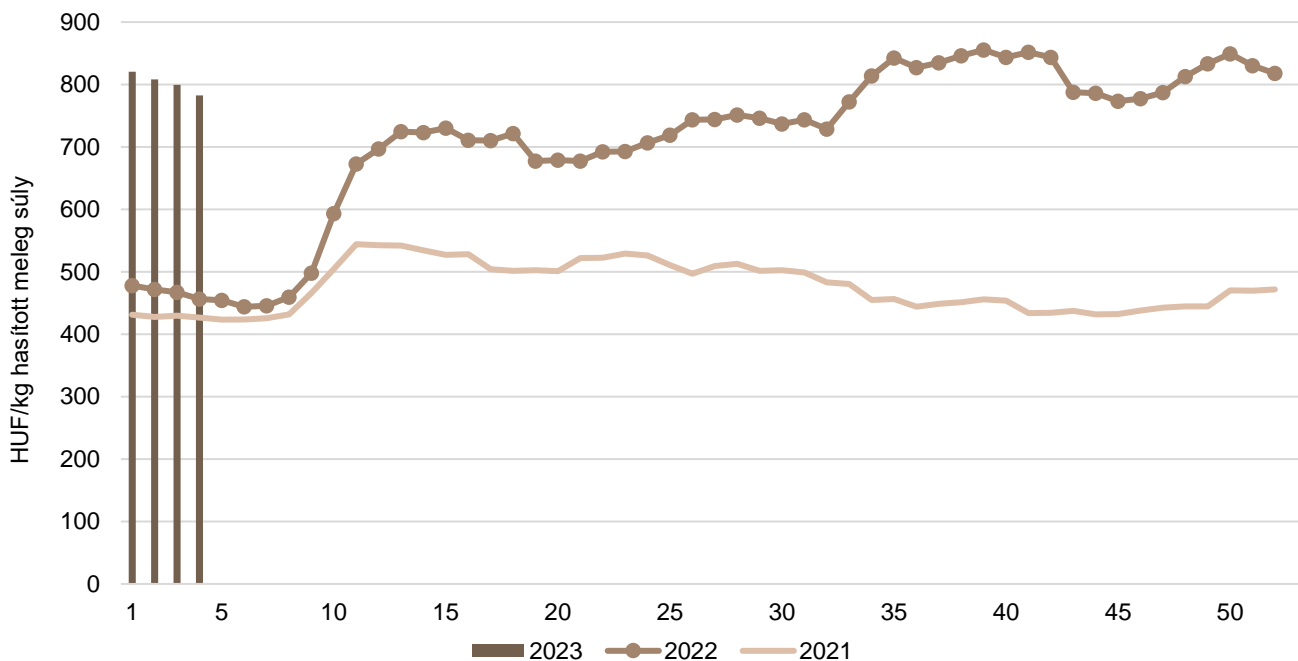
1. ábra: **A sertés havi világsi árá (2020–2022)**

Forrás: USDA, Európai Bizottság, MPB, AKI PÁIR

2. ábra: **A malac ára (Nord–West, 25 kg) Németországban (2021–2023)**

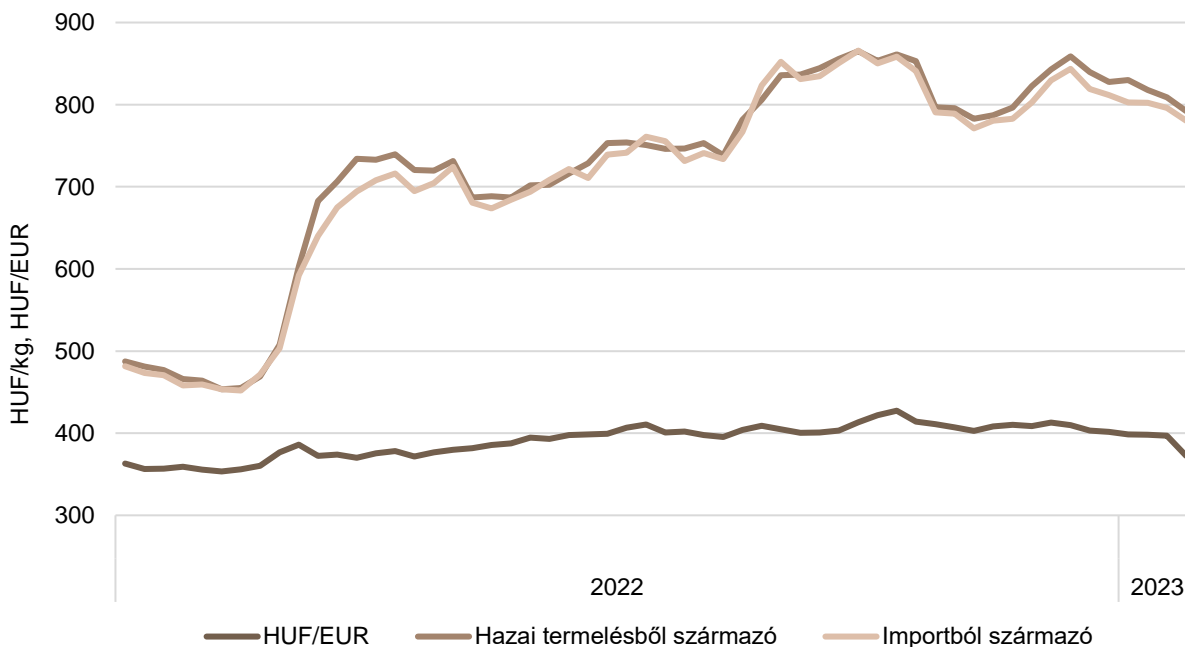
Forrás: VAEX

3. ábra: **A hazai termelésből származó vágósertés^{a)} heti termelői ára Magyarországon (2021–2023)**

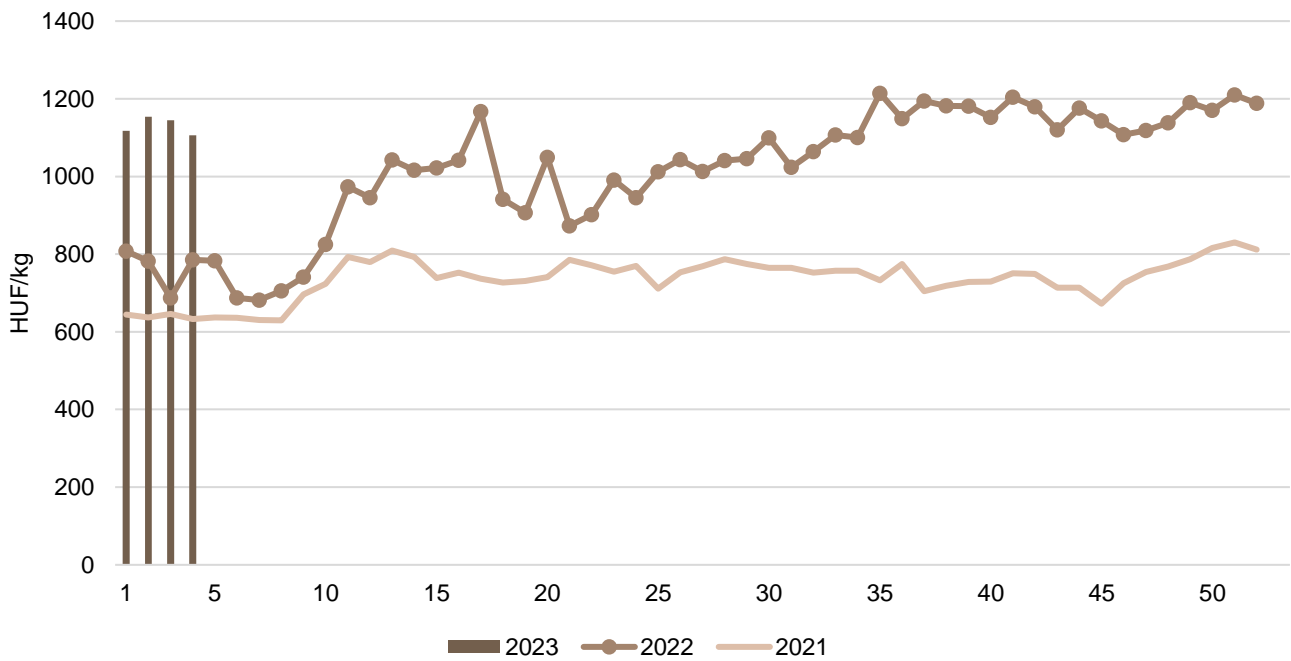


^{a)} S-P, Nem minősített, M1.
Forrás: AKI PÁIR

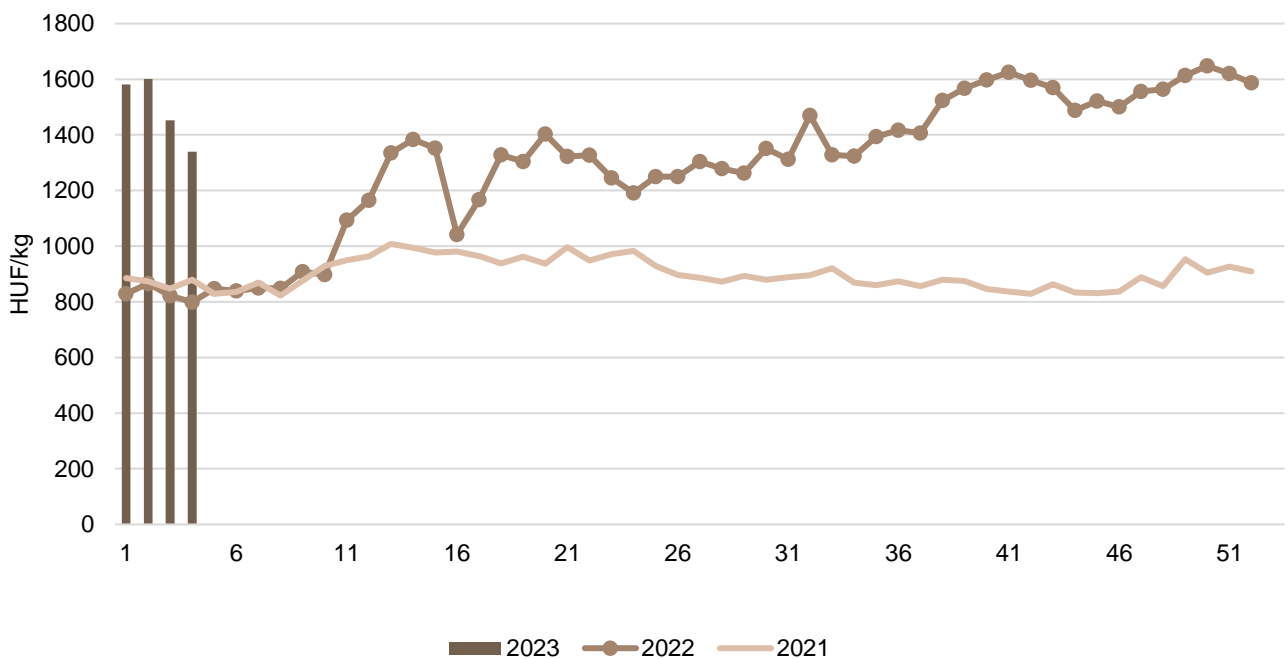
4. ábra: **A vágósertés heti vágóhídi belépési ára Magyarországon (2022–2023)**



Forrás: AKI PÁIR, MNB

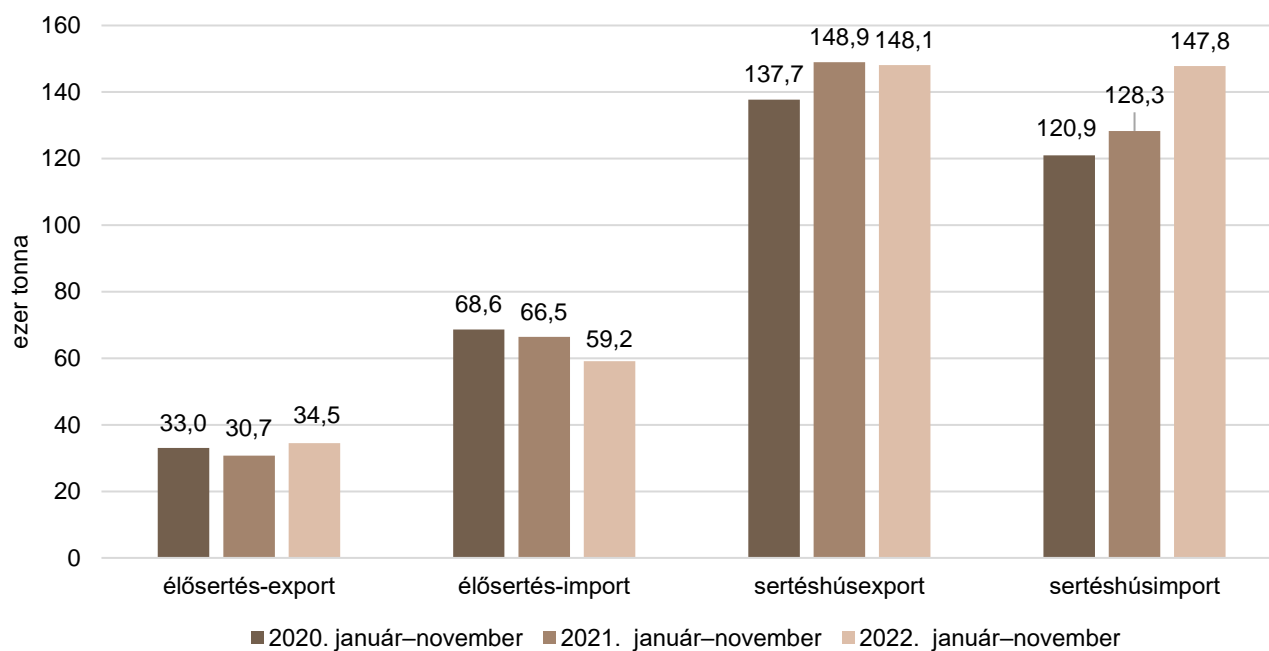
5. ábra: **A csontos sertéshús, lehúzott, félben heti értékesítési ára Magyarországon (2021–2023)**

Forrás: AKI PÁIR

6. ábra: **A sertéscomb heti értékesítési ára Magyarországon (2021–2023)**

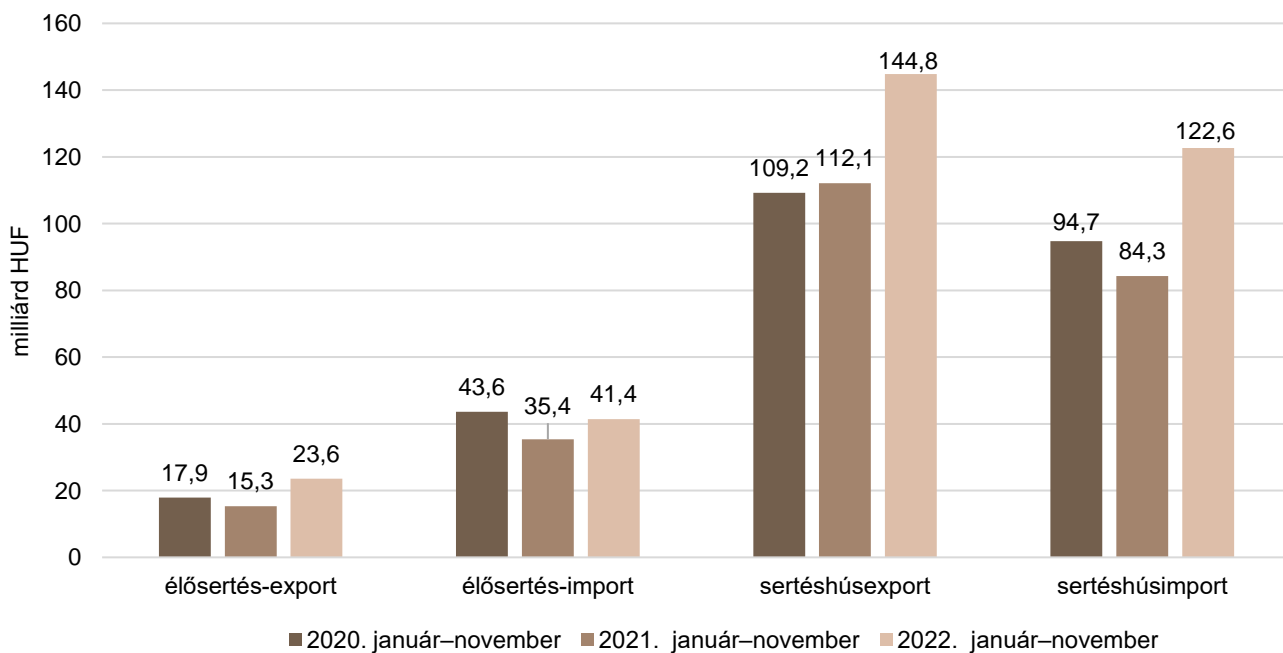
Forrás: AKI PÁIR

7. ábra: **Az élő sertés és a sertéshús külkereskedelmének mennyisége Magyarországon**



Forrás: KSH

8. ábra: **Az élő sertés és a sertéshús külkereskedelmének értéke Magyarországon**



Forrás: KSH

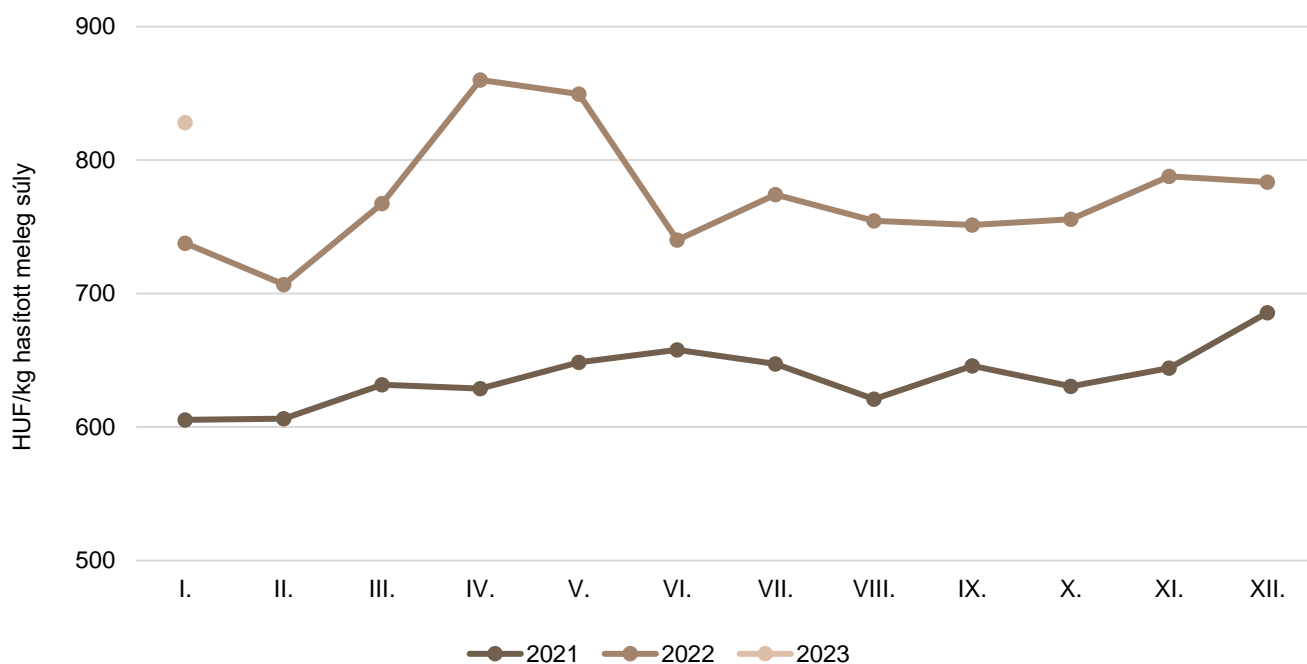
Szarvasmarha

8. táblázat: **A vágómarha termelői ára Magyarországon**

Megnevezés	Minőségi kategória	Mértékegység	2022. 4. hét	2023. 3. hét	2023. 4. hét	2023. 4. hét/ 2022. 4. hét (százalék)	2023. 4. hét/ 2023. 3. hét (százalék)
Fiatal bika	E–P	darab	255	133	104	40,78	78,20
		HUF/kg hasított meleg súly	966	814	772	79,93	94,81
Vágótehén	E–P	darab	718	629	798	111,14	126,87
		HUF/kg hasított meleg súly	717	812	860	119,94	105,94
Vágóüsző	E–P	darab	73	125	111	152,05	88,80
		HUF/kg hasított meleg súly	842	674	688	81,77	102,08
Vágómarha összesen	E–P	darab	1 067	893	1 029	96,44	115,23
		HUF/kg hasított meleg súly	772	794	831	107,58	104,71

Forrás: AKI PÁIR

9. ábra: **A vágómarha havi termelői ára Magyarországon (2021–2023)**



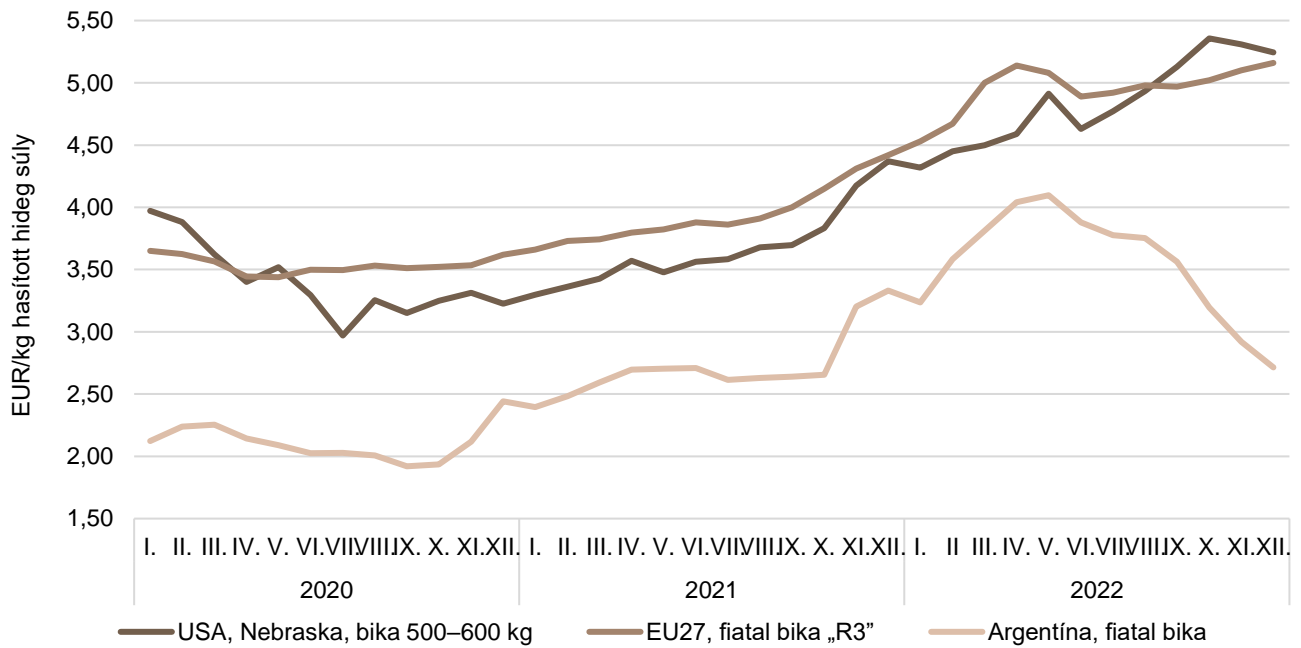
Forrás: AKI PÁIR

9. táblázat: **A fiatal bika („R3” minőségi kategória) vágóhídi belépési ára^{a)} az Európai Unióban**

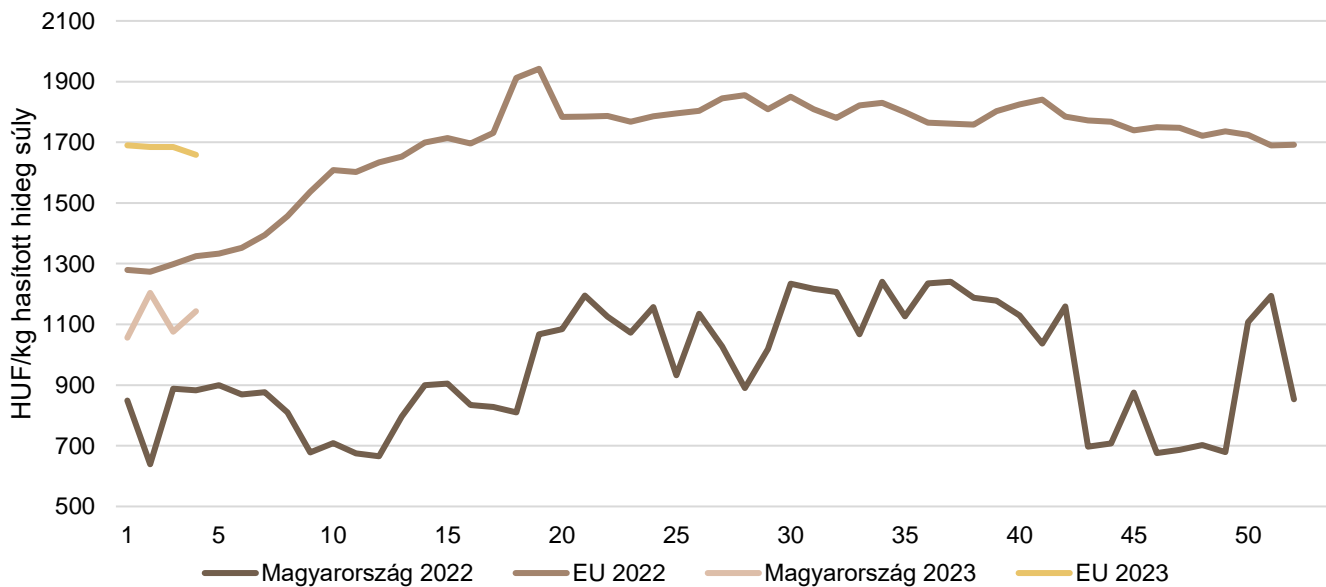
EUR/100kg hasított hideg súly

	2022. 4. hét	2023. 3. hét	2023. 4. hét	2023. 4. hét/ 2022. 4. hét (százalék)	2023. 4. hét/ 2023. 3. hét (százalék)
Magyarország	179,83	–	–	–	–
Belgium	338,92	433,00	433,00	127,76	100,00
Bulgária	–	511,30	511,30	–	100,00
Csehország	403,48	–	–	–	–
Dánia	412,33	455,02	451,56	109,51	99,24
Németország	501,54	531,00	522,76	104,23	98,45
Észtország	–	–	–	–	–
Görögország	410,00	447,27	447,27	109,09	100,00
Spanyolország	441,81	530,45	541,05	122,46	102,00
Franciaország	448,00	536,00	534,00	119,20	99,63
Horvátország	423,93	491,00	494,00	116,53	100,61
Írország	413,00	503,13	506,06	122,53	100,58
Olaszország	363,79	533,10	403,60	110,94	75,71
Ciprus	–	–	–	–	–
Lettország	–	403,48	403,48	–	100,00
Litvánia	377,22	427,15	413,99	–	96,92
Luxemburg	435,13	–	548,45	–	–
Málta	–	–	–	–	–
Hollandia	423,00	449,00	180,00	42,55	40,09
Ausztria	454,62	508,55	503,96	110,85	99,10
Lengyelország	451,40	484,43	477,89	105,87	98,65
Portugália	435,35	498,32	507,55	116,58	101,85
Románia	318,00	449,40	374,48	117,76	83,33
Szlovénia	390,22	479,65	480,06	123,02	100,09
Szlovákia	367,15	487,07	488,12	132,95	100,22
Finnország	392,16	499,15	504,15	128,56	101,00
Svédország	463,47	506,08	514,19	110,94	101,60
EU	457,06	517,37	514,04	112,47	99,36

^{a)} Az ár tartalmazza a szállítási költséget is.
Forrás: Európai Bizottság

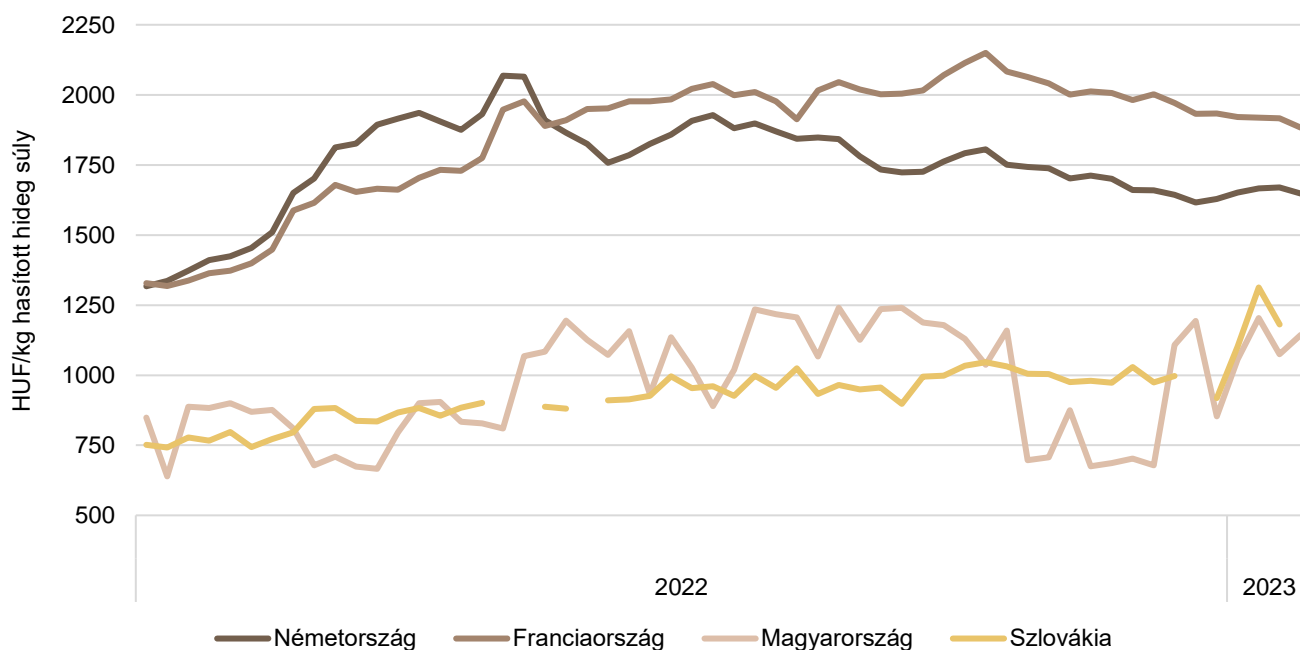
10. ábra: **A szarvasmarha havi világpiaci ára (2020–2022)**

Forrás: USDA, Európai Bizottság, Minagri

11. ábra: **A vágótehén „O3” heti vágóhídi belépési ára Magyarországon és az EU-ban (2022–2023)**

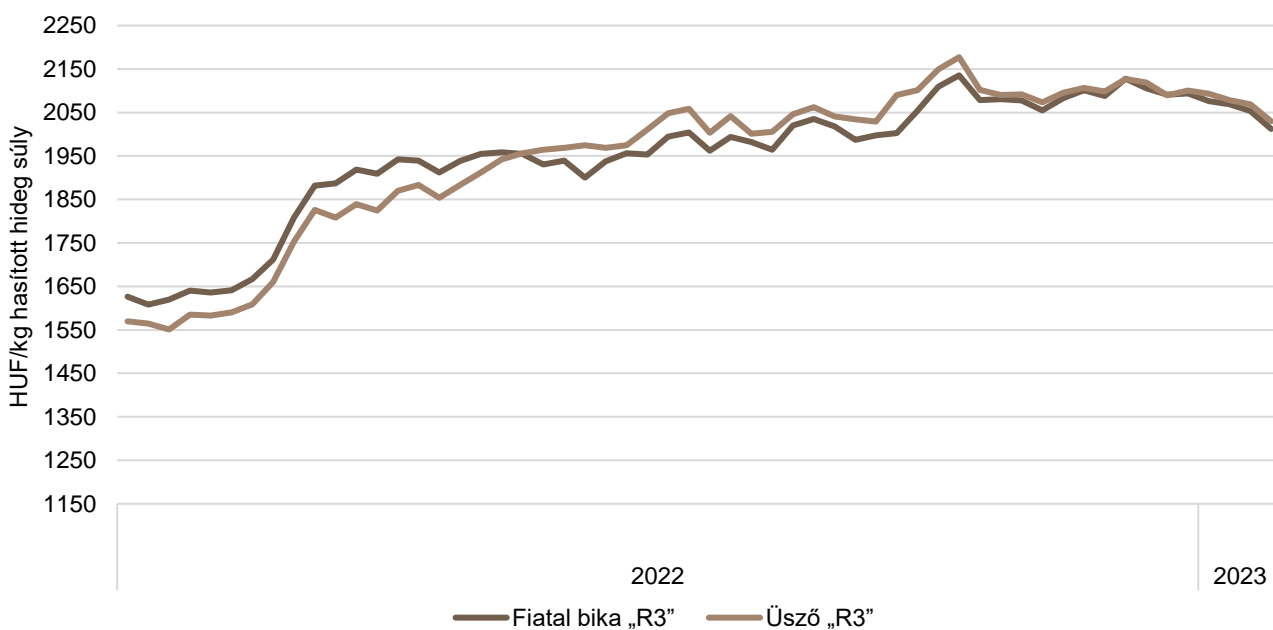
Forrás: Európai Bizottság, AKI PÁIR

12. ábra: A vágótehén „O3” heti vágóhídi belépési ára az EU néhány tagországában (2022–2023)

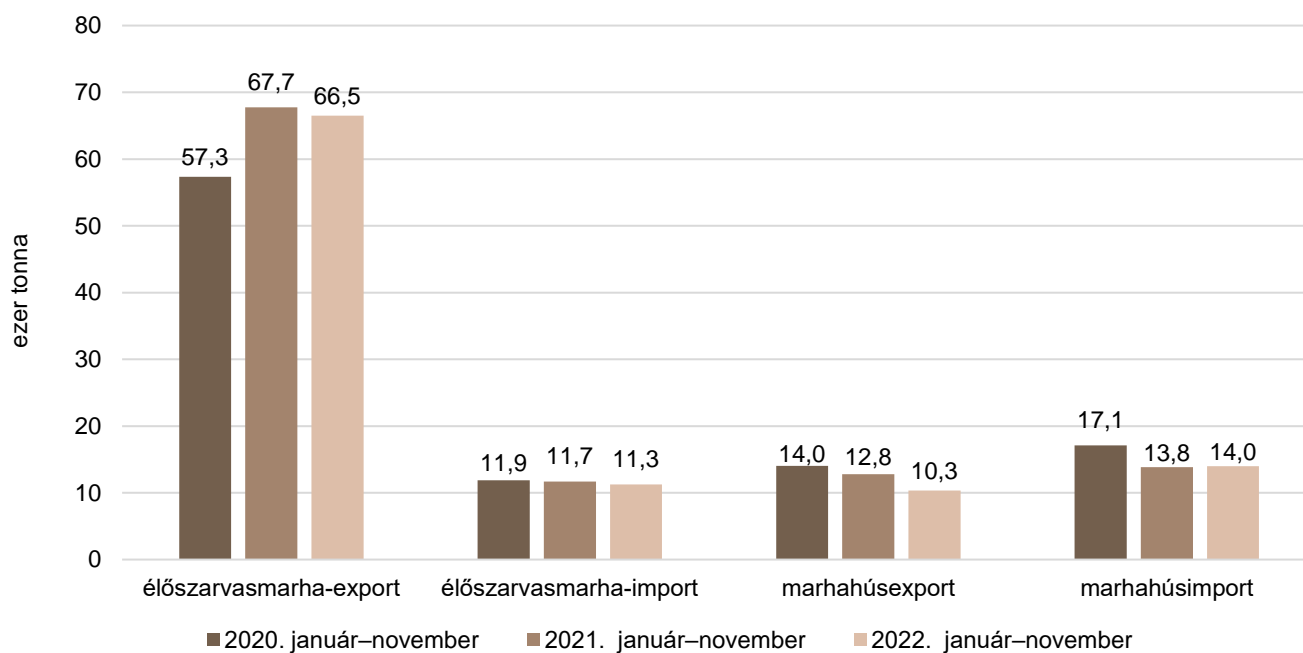


Forrás: Európai Bizottság

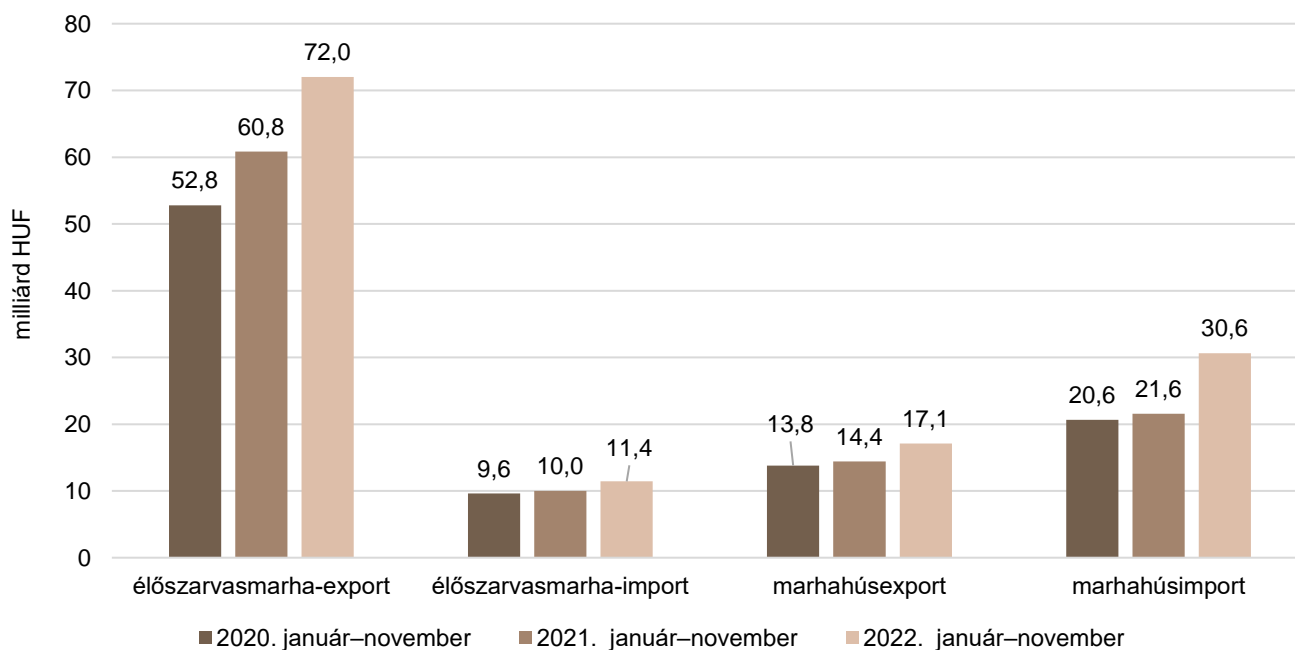
13. ábra: A fiatal bika „R3” és az üsző „R3” heti vágóhídi belépési ára az EU-ban (2022–2023)



Forrás: Európai Bizottság

14. ábra: **Az élő szarvasmarha és a marhahús külkereskedelmének mennyisége Magyarországon**

Forrás: KSH

15. ábra: **Az élő szarvasmarha és a marhahús külkereskedelmének értéke Magyarországon**

Forrás: KSH

Bárány

10. táblázat: **A vágóbárány termelői ára Magyarországon**

Megnevezés	Mértékegység	2022. 4. hét	2023. 3. hét	2023. 4. hét	2023. 4. hét/ 2022. 4. hét (százalék)	2023. 4. hét/ 2023. 3. hét (százalék)
Könnyű bárány	darab	1 883
	HUF/kg élősúly	1 676
ebből 20–24 kg között	darab	972
	HUF/kg élősúly	1 695
Nehéz bárány	darab	1 171
	HUF/kg élősúly	1 585
Vágóbárány összesen	darab	3 054
	HUF/kg élősúly	1 641

... = Adatvédelmi korlátok miatt nem közölhető adat.

Forrás: AKI PÁIR

11. táblázat: **A nehéz bárány (13 kg-nál nagyobb vágott súly) ára az Európai Unióban**

EUR/100kg vágott súly

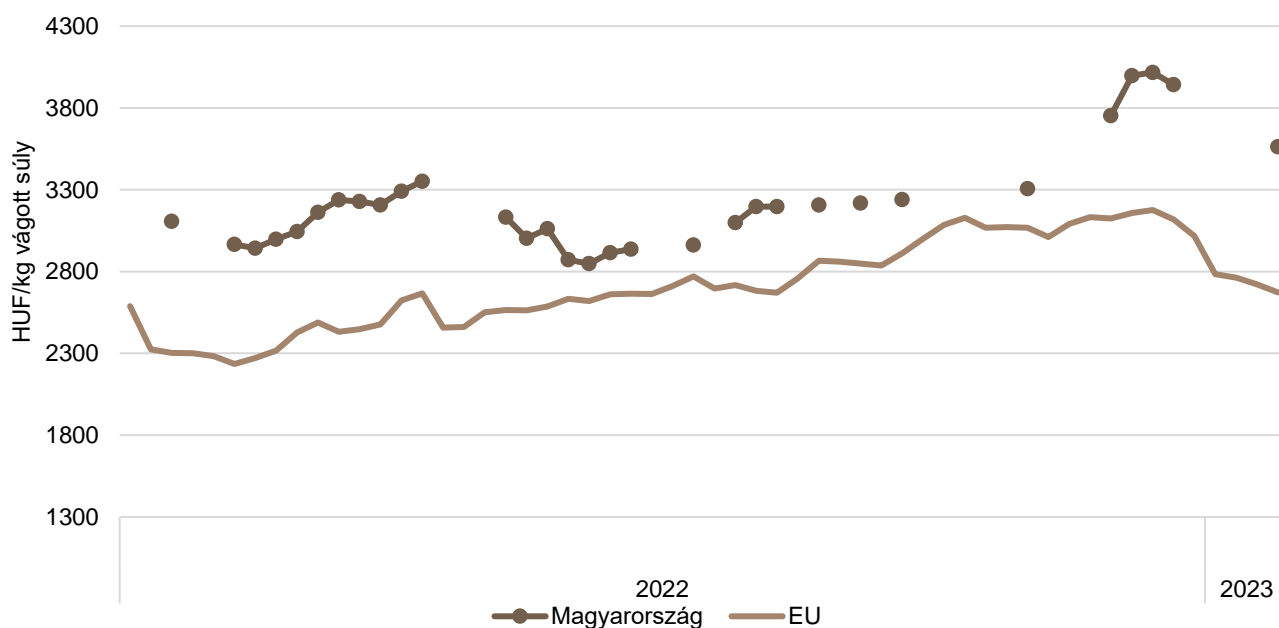
	2022. 4. hét	2023. 3. hét	2023. 4. hét	2023. 4. hét/ 2022. 4. hét (százalék)	2023. 4. hét/ 2023. 3. hét (százalék)
Magyarország	–	–	860,50	–	–
Belgium	654,30	714,20	713,00	108,97	99,83
Dánia	–	–	–	–	–
Németország	817,16	772,51	788,07	96,44	102,01
Spanyolország	669,00	704,74	701,46	104,85	99,53
Franciaország	771,00	822,00	812,00	105,32	98,78
Horvátország	895,90	755,77	858,87	95,87	113,64
Írország	652,97	600,15	613,42	93,94	102,21
Ciprus	599,00	706,00	703,00	117,36	99,58
Lettország	569,60	527,59	592,11	103,95	112,23
Litvánia	451,40	555,27	583,15	129,19	105,02
Hollandia	646,52	587,00	588,00	90,95	100,17
Ausztria	622,00	680,00	656,00	105,47	96,47
Portugália	650,33	771,67	768,00	118,09	99,52
Románia	283,36	283,84	285,37	100,71	100,54
Finnország	439,20	545,99	545,99	124,31	100,00
Svédország	631,08	678,52	660,08	104,59	97,28
EU	698,12	711,85	712,49	102,06	100,09

Forrás: Európai Bizottság

12. táblázat: **A könnyű bárány (13 kg-nál kisebb vágott súly) ára az Európai Unióban**

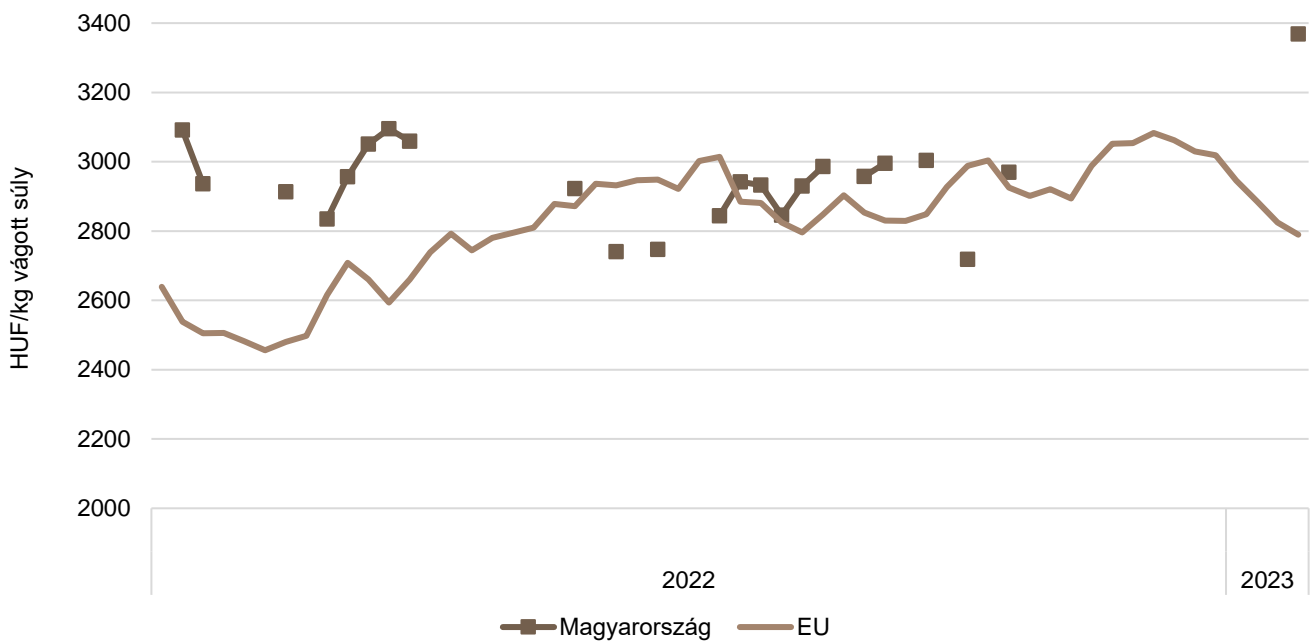
	EUR/100kg vágott súly				
	2022. 4. hét	2023. 3. hét	2023. 4. hét	2023. 4. hét/ 2022. 4. hét (százalék)	2023. 4. hét/ 2023. 3. hét (százalék)
Magyarország	871,11	–	–	–	–
Bulgária	724,54	725,15	743,94	102,68	102,59
Görögország	534,45	528,56	–	–	–
Spanyolország	691,14	683,02	721,22	104,35	105,59
Horvátország	946,41	1028,86	1172,93	123,94	114,00
Olaszország	593,00	588,00	561,00	94,60	95,41
Portugália	792,87	792,87	960,63	121,16	121,16
Szlovénia	577,79	573,55	655,23	113,40	114,24
Szlovákia	–	–	–	–	–
EU	631,20	625,06	685,53	108,61	109,67

Forrás: Európai Bizottság

16. ábra: **A könnyű bárány heti termelői ára Magyarországon és az EU-ban (2022–2023)**

Forrás: Európai Bizottság, AKI PÁIR

17. ábra: **A nehéz bárány heti termelői ára Magyarországon és az EU-ban (2022–2023)**



Forrás: Európai Bizottság, AKI PÁIR

Nemzetközi előrevetítések

13. táblázat: **A világ hústermelése (2019–2023)**

ezer tonna

	2019	2020	2021 ^{a)}	2022 ^{b)}	2023 ^{b)}	2022/2021 (százalék)	2023/2022 (százalék)
Sertéshús							
Kína	42 550	36 340	47 500	51 000	52 000	107,37	101,96
Európai Unió	22 996	23 219	23 638	22 670	22 580	95,90	99,60
USA	12 543	12 845	12 560	12 321	12 410	98,10	100,72
Brazília	3 975	4 125	4 365	4 350	4 420	99,66	101,61
Hongkong	74	63	74	96	99	129,73	103,13
Fülöp-szigetek	1 585	1 115	1 000	950	1 000	95,00	105,26
Kanada	2 000	2 115	2 101	2 055	2 040	97,81	99,27
Japán	1 279	1 306	1 318	1 300	1 305	98,63	100,38
Dél-Korea	1 364	1 403	1 407	1 405	1 385	99,86	98,58
Mexikó	1 408	1 451	1 484	1 530	1 600	103,10	104,58
Egyéb	10 296	10 797	11 148	11 224	11 264	100,68	100,36
Összesen	101 030	95 759	107 607	109 846	110 975	102,08	101,03
Marha- és borjúhús							
USA	12 385	12 389	12 734	12 820	12 017	100,68	93,74
Brazília	10 050	9 975	9 750	10 350	10 450	106,15	100,97
Európai Unió	6 964	6 882	6 865	6 820	6 700	99,34	98,24
Kína	6 670	6 720	6 980	7 125	7 500	102,08	105,26
Japán	471	477	480	490	490	102,08	100,00
Argentína	3 125	3 170	3 000	3 080	3 050	102,67	99,03
Ausztrália	2 432	2 125	1 888	1 950	2 210	103,28	113,33
Mexikó	2 027	2 079	2 129	2 175	2 225	102,16	102,30
Új-Zéland	713	727	754	725	720	96,15	99,31
Dél-Korea	286	291	304	325	338	106,91	104,00
Kanada	1 342	1 314	1 385	1 385	1 375	100,00	99,28
Egyéb	11 143	10 581	11 213	11 228	11 260	100,13	100,29
Összesen	58 527	57 658	58 366	59 372	59 244	101,72	99,78

^{a)} Becslés.

^{b)} Előrevetítés.

Forrás: USDA

14. táblázat: **Az Európai Unió húspiacának kilátásai rövid távon (2018–2023)**

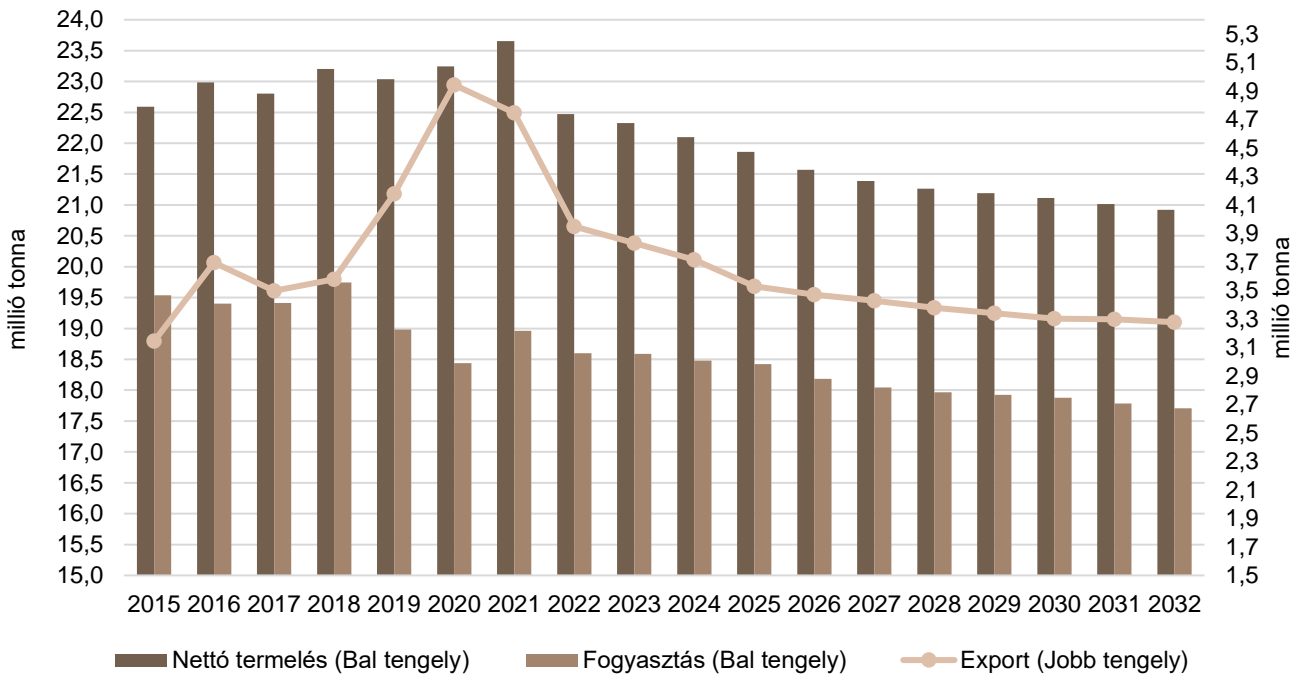
ezer tonna

	2018	2019	2020	2021	2022 ^{a)}	2023 ^{b)}	2022/2021 (százalék)	2023/2022 (százalék)
Sertéshús								
Nettó termelés	23 156	22 996	23 220	23 611	22 425	22 278	94,98	99,34
Import	167	162	159	98	124	146	126,51	117,40
Export	3 580	4 177	4 943	4 748	3 949	3 831	83,18	97,02
Fogyasztás	19 743	18 981	18 436	18 961	18 600	18 592	98,09	99,96
Egy főre jutó fogyasztás (kg)	34,5	33,1	32,2	33,1	32,1	32,0	97,04	99,59
Önellátottság (százalék)	117,5	121,4	126,1	124,7	120,8	120,1	96,85	99,39
Marha- és borjúhús								
Nettó termelés	7 067	6 964	6 903	6 882	6 842	6 828	99,42	99,80
Import	371	387	306	284	355	369	125,00	104,00
Export	595	577	593	567	561	567	99,00	101,00
Fogyasztás	6 843	6 774	6 617	6 599	6 636	6 631	100,56	99,92
Egy főre jutó fogyasztás (kg)	10,7	10,6	10,4	10,3	10,3	10,2	99,47	99,56
Önellátottság (százalék)	106,8	106,2	107,8	107,5	105,9	105,8	98,44	99,99
Juh- és kecskehús								
Nettó termelés	582	588	571	579	582	584	100,50	100,30
Import	172	162	153	126	139	144	110,00	104,00
Export	51	56	58	47	45	46	97,00	100,50
Fogyasztás	703	694	667	659	676	683	102,57	101,05
Egy főre jutó fogyasztás (kg)	1,4	1,4	1,3	1,3	1,3	1,3	101,46	100,68
Önellátottság (százalék)	89,9	93,1	94,1	95,5	93,0	92,2	97,43	99,08

^{a)} Becslés.^{b)} Előrevetítés.

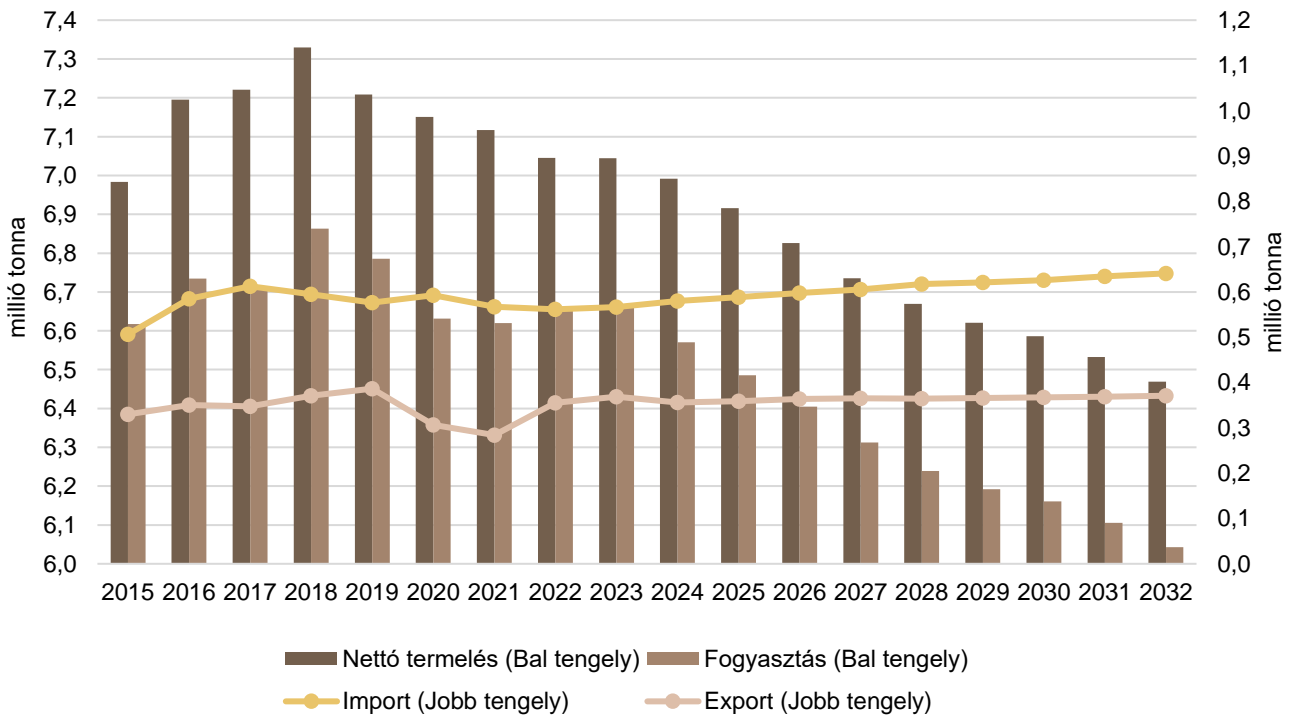
Forrás: Európai Bizottság

18. ábra: Az Európai Unió sertéshúspiacának kilátásai középtávon (2015–2032)



Forrás: Európai Bizottság

19. ábra: Az Európai Unió marha- és borjúhúspiacának kilátásai középtávon (2015–2032)



Forrás: Európai Bizottság

