

AGRÁRPIACI JELENTÉSEK

Körte

**ZÖLDSÉG,
GYÜMÖLCS ÉS
BOR**

XXVII. évfolyam • 2. szám • 2023

ZÖLDSÉG, GYÜMÖLCS ÉS BOR XXVII. évfolyam • 2. szám • 2023

2023. január 31.

Megjelenik kéthetente

Felelős szerkesztő

Dr. Stummer Ildikó

Szerzők

Isépy Anett

isepy.anett@aki.gov.hu

Losonczi Tünde

losonczi.tunde@aki.gov.hu

Ecse Diné Wanek Zsuzsanna

wanek.zsuzsa@aki.gov.hu

Kiadó



1093 Budapest, Zsil utca 3–5.

Telefon: +36 1 217 1011

Fax: +36 1 217 8111

www.aki.gov.hu

aki@aki.gov.hu

A kiadvány az Agrárközgazdasági Intézet által üzemeltetett Piaci Árinformációs Rendszer adatai alapján készül.



Friss adatokért kérjük látogasson el a [PÁIR lekérdezhető adatok](#) felületre.

ISSN 1418 2130

A kiadványokkal kapcsolatban részletes felvilágosítást ad:
Publikációs Csoport – publikacio@aki.gov.hu

Tartalomjegyzék

Összefoglaló	3
Summary	3
Zöldség- és gyümölcspiaci jelentés	4
A körte piaca	6
Világ	6
Európa	6
Magyarország	6
Magyarországi piaci információk	8
Nemzetközi piaci információk	18
Borpiaci jelentés	19
Magyarországi piaci információk	19



Összefoglaló

Az AKI PÁIR adatai szerint a 4. héten a belpiaci fejes káposzta 220 forint/kilogramm leggyakoribb áron szerepelt a Budapesti Nagybani Piac választékában, ami kilogrammonként 90 forinttal volt magasabb, mint az egy évvel korábbi. A hazai hónapos retek csomóját a 2022. 4. hetivel megegyező 200, a müncheni sörretek csomóját 350 forint/kilogramm (+17 százalék) áron kínálták. Az év első négy hetében a belföldi körte termelői ára átlagosan 711 forint/kilogramm volt, az import körte ára 6 százalékkal 795 forint/kilogramra nőtt az előző év azonos időszakához képest.

Summary

According to the data of AKI PÁIR, in the 4th week, the domestic cabbage was present at the most usual price of HUF 220 per kilogram in the selection of the Budapest Wholesale Market, which was by HUF 90 per kilogram higher than a year earlier. A bunch of domestic Cherry Belle (red) radishes was offered at HUF 200, the same price as in the 4th week of 2022, and a bunch of white 'Munich beer' radishes was HUF 350 (+17 per cent). The price of pears was HUF 711 per kilogram in the first 4 weeks of 2023, the price of imported pears was HUF 795 per kilogram, which is 6 per cent higher than it was in the same period of the previous year.

Zöldség- és gyümölcspiaci jelentés

Az AKI PÁIR adatai szerint a 4. héten a belpiaci fejes káposzta 220 forint/kilogramm leggyakoribb áron szerepelt a Budapesti Nagybani Piac választékában, ami kilogrammonként 90 forinttal volt magasabb, mint az egy évvel korábbi. A vörös káposztát 240 forint/kilogramm leggyakoribb áron kínálták (+20 százalék 2022 4. hetéhez viszonyítva), a hazai kelkáposztát kilogrammonként 345 forintért, ami 44 százalékkal haladta meg az egy évvel ezelőtti. Az Olaszországból importált, 16 cm-nél nagyobb átmérőjű karfiolt 825 forint/kilogramm áron értékesítették a 4. héten, míg a tavalyi év ugyanezen hetében 367 forint/kilogramm áron. Az olaszországi származású brokkoli a tavalyi árát 34 százalékkal meghaladó 1040 forint/kilogramm leggyakoribb áron szerepelt a kínálatban.

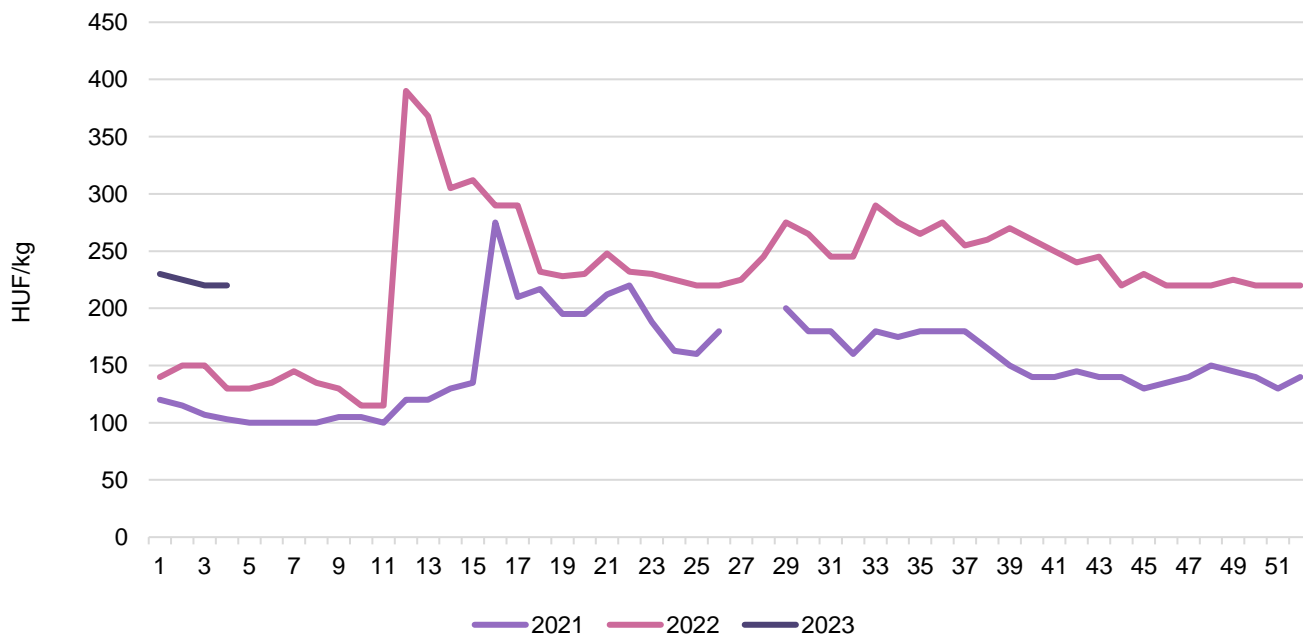
A 30–70 mm vállátmérőjű, belföldi termesztésű, tölteni való édes paprikát 990, a spanyolországi származású, 70 mm+ méretűt 1300 forint/kilogramm átlagáron értékesítették a 4. héten. Ez utóbbi 64 százalékkal haladta meg az 52 héttel korábbi átlagárat. Az import kaliforniai paprika 1180 forint/kilogramm ára 33 százalékos emelkedést mutatott ugyanekkor.

A hazai hónapos retek csomóját a 2022. 4. hetivel megegyező 200, a müncheni sörretek csomóját 350 forint/kilogramm (+17 százalék) áron kínálták. A zöldhagyma az előző évi azonos hetinél 25 százalékkal magasabb, 250 forint/csomó, a póréhagyma 300 forint/darab (+20 százalék) leggyakoribb áron került a választékba.

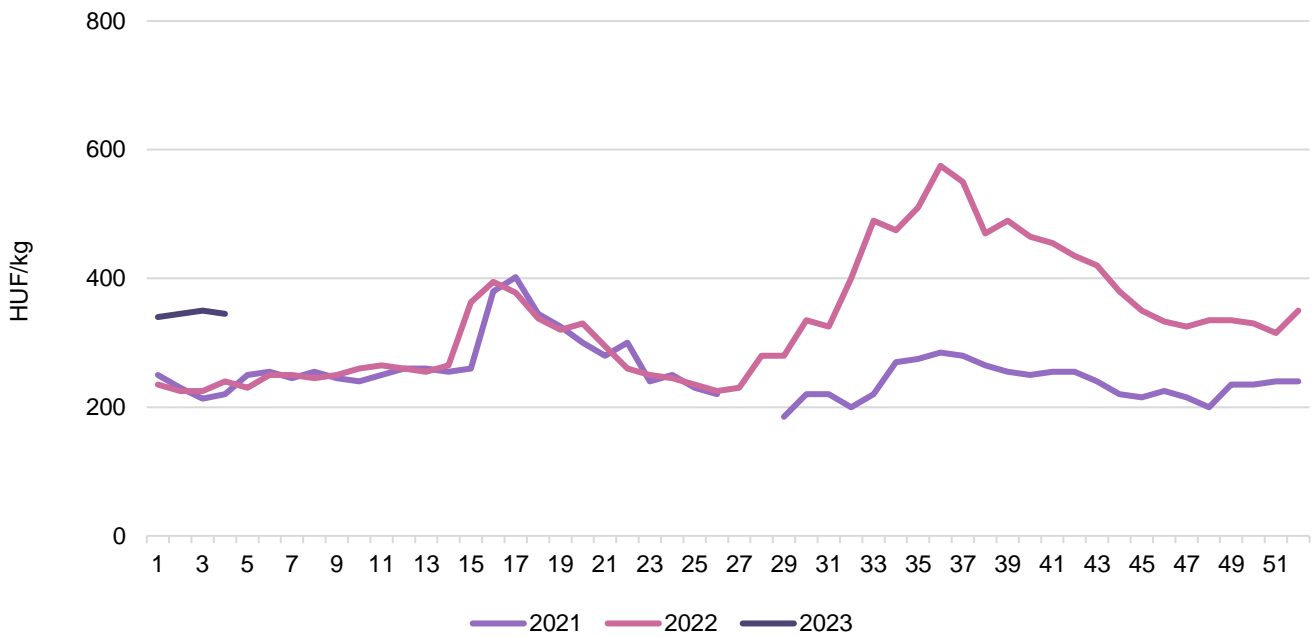
A 4. héten a fontosabb hazai almafajták közül a Starking (325 forint/kilogramm) és a Golden típusú almák (300 forint/kilogramm) heti átlagára megegyezett az egy évvel korábbival, a Galáé (312 forint/kilogramm) 4 százalékkal emelkedett, az Idaredé (268 forint/kilogramm) pedig 6 százalékkal csökkent 2022 4. hetéhez képest.

Belpiaci dióbél jellemzően nem szerepelt a kínálatban, míg az importból származó, vizsgált heti 3000 forint/kilogramm átlagára éves összehasonlításban 11 százalékkal csökkent.

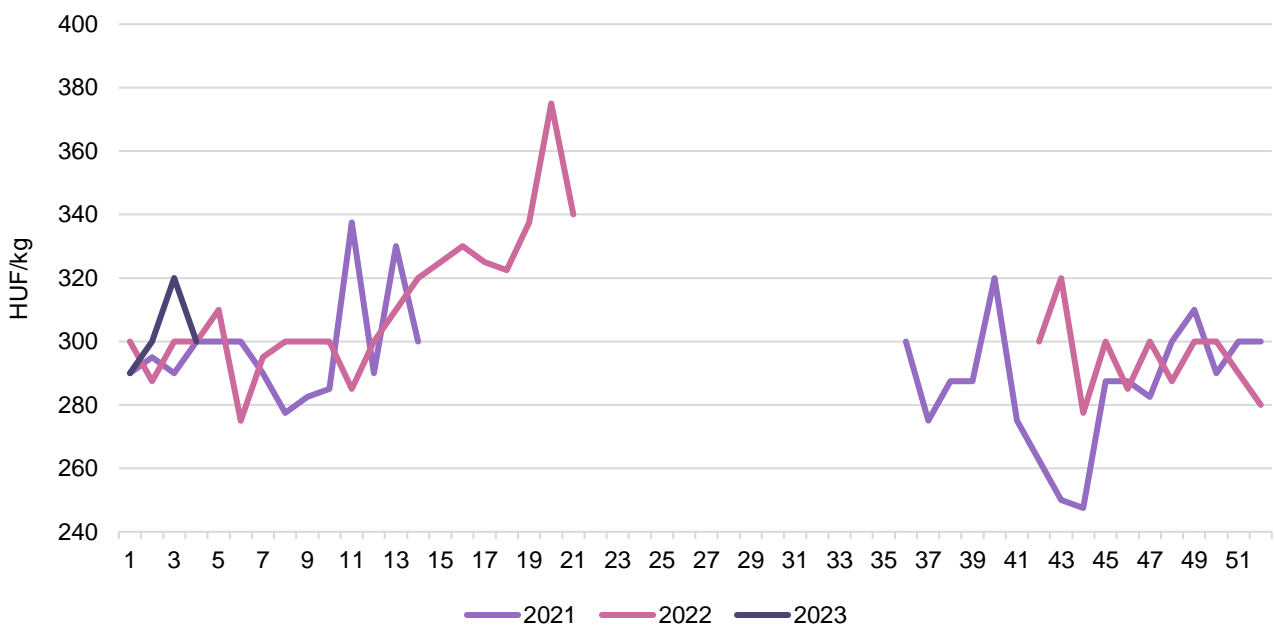
1. ábra: A fejes káposzta heti termelői átlagára a Budapesti Nagybani Piacon (2021–2023)



Forrás: AKI PÁIR

2. ábra: **A belföldi kelkáposzta heti termelői átlagára a Budapesti Nagyban Piacon (2021–2023)**

Forrás: AKI PÁIR

3. ábra: **A Golden alma heti termelői átlagára a Budapesti Nagyban Piacon (2021–2023)**

Forrás: AKI PÁIR

A körte piaca

Világ

Az USA mezőgazdasági minisztériumának (USDA) előrevetítése szerint a körte globális termése várhatóan 3 százalékkal 23,9 millió tonnára mérséklődik a 2022/2023. gazdasági évben (július–június) az előző szezonhoz képest. Kínában 5 százalékkal 17,9 millió tonnára, a Dél-afrikai Köztársaságban 9 százalékkal 450 ezer tonnára, Chile-ben 2 százalékkal 217 ezer tonnára csökkenhet a termés. Argentínában 25 százalékkal 700 ezer tonnára, Törökországban 6 százalékkal 560 ezer tonnára nőhet a termés.

Európa

A Világ Alma és Körte Szövetségének (WAPA) adatai szerint az Európai Unióban (beleértve az Egyesült Királyságot is) 2,07 millió tonna körte termett 2022-ben, ami 20 százalékkal múlta felül a 2021. évi rekordalacsony termést. Olaszországban a körtebocsátás 135 százalékkal 474 ezer tonnára, Belgiumban 3 százalékkal 366 ezer tonnára, Hollandiában 8 százalékkal 368 ezer tonnára nőtt 2022-ben az előző évihez képest. Franciaország mezőgazdasági minisztériumának (Agreste) prognózisa szerint a francia körtetermés 144 ezer tonna körül alakult, ami 121 százalékkal több a 2021. évi fagykáros termésnél. Ugyanakkor csökkent a körte termése Spanyolországban (17 százalékkal 256 ezer tonnára) és Portugáliában (26 százalékkal 167 ezer tonnára). A Német Szövetségi Statisztikai Hivatal (Destatis) előrejelzése szerint Németországban 36,3 ezer tonna (–2 százalék) körte termett 2022-ben. Az Európai Bizottság adatai szerint 2022 decemberében az egy évvel korábbinál alacsonyabb volt a körte ára Belgiumban (–29 százalék, 47 eurócent/kilogramm) és Olaszországban (–19 százalék, 1,55 euró/kilogramm).

A WAPA szerint 2022. december 1-jén az Európai Unió tagállamainak raktáraiban 721,7 ezer tonna körte volt készleten, ami 10,1 százalékkal több az egy évvel korábbi mennyiségnél. A teljes európai raktárkészlet 32 százalékával (233 ezer tonna) Hollandia rendelkezett, a második legnagyobb készletet (221 ezer tonna) Belgium tudhatta magáénak. A készletezett fajták között a Conference dominanciája (511,4 ezer tonna) jellemző, amelyből a 2021. évinél 4,6 százalékkal kevesebb volt raktáron. A második legnagyobb készletet a Fétel apát (73,3 ezer tonna, +296 százalék) adta.

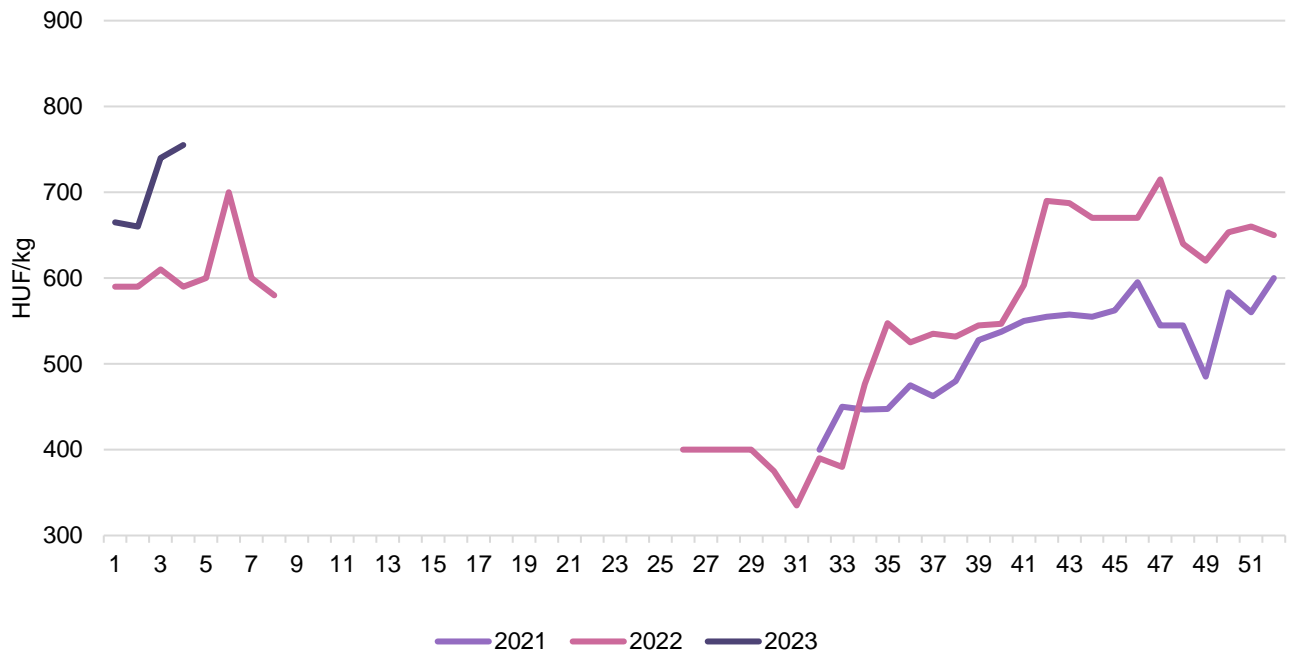
Magyarország

A KSH adatai szerint Magyarországon 2021-ben 7 százalékkal több, 21,7 ezer tonna körtét takarítottak be, a WAPA adatai szerint 4 százalékkal nőtt a termés 2022-ben.

A KSH adatai szerint Magyarország 6,29 ezer tonna friss körtét importált (elsősorban Hollandiából) 2022. január–október között, mely 17 százalékkal haladta meg a 2021 azonos időszakában behozott mennyiséget. A friss körte kivitele 760 százalékkal 690 tonnára nőtt ugyanekkor.

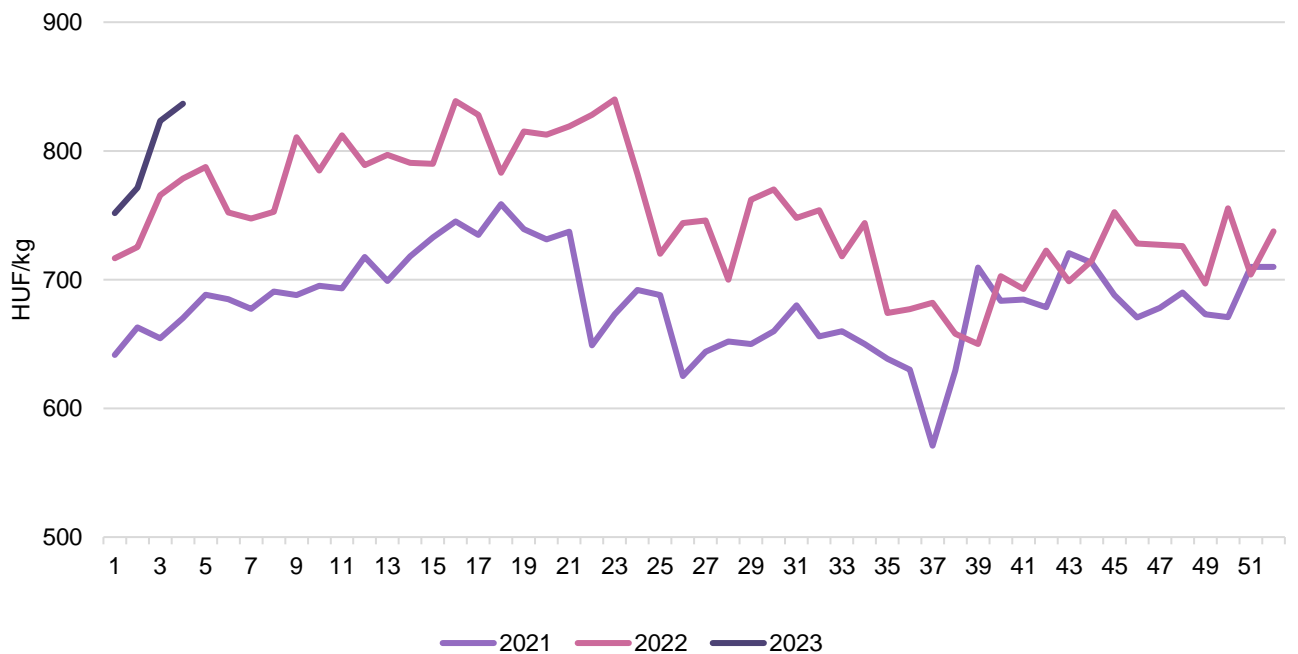
Az AKI PÁIR adatai szerint a Budapesti Nagyban Piacon a 2022. évi betakarítású körte termelői ára július és december között 8 százalékkal 565 forint/kilogrammmra emelkedett az előző év azonos időszakához képest. Az év első négy hetében a belföldi Alexander/Bosc kobak fajta volt jelen a kínálatban, átlagosan 711 forint/kilogramm (+20 százalék) termelői áron. Az import Alexander/Bosc kobak fajta nagykereskedelmi ára 7 százalékkal 808 forint/kilogrammmra, a Fétel apáté 3 százalékkal 779 forint/kilogrammmra, a Vilmosé 2 százalékkal 740 forint/kilogrammmra, a Santa Maria fajta ára 11 százalékkal 844 forint/kilogrammmra emelkedett ugyanekkor.

4. ábra: A belföldi körte heti termelői átlagára a Budapesti Nagyban Piacon (2021–2023)



Forrás: AKI PÁIR

5. ábra: Az import körte heti nagykereskedelmi átlagára a Budapesti Nagyban Piacon (2021–2023)



Forrás: AKI PÁIR

Magyarországi piaci információk

1. táblázat: **Az I. osztályú belföldi zöldségfélék és gyümölcsök leggyakoribb bruttó termelői ára a Budapesti Nagybani Piacon**

Faj	Fajta/Típus	Méret	Mérték-egység	2022. 4. hét	2023. 3. hét	2023. 4. hét	2023. 4. hét/ 2022. 4. hét (százalék)	2023. 4. hét/ 2023. 3. hét (százalék)
Burgonya	Agria	–	HUF/kg	160	260	260	162,5	100,0
	Cherie	–	HUF/kg	225	300	300	133,3	100,0
	Laura	–	HUF/kg	150	250	245	163,3	98,0
	Nem jelölt	–	HUF/kg	160	255	255	159,4	100,0
Paradicsom	Gömb	40–47 mm	HUF/kg	–	1 050	1 100	–	104,8
		47–57 mm	HUF/kg	1 075	1 150	1 150	107,0	100,0
	Fürtös	47 mm+	HUF/kg	1 400	1 370	1 450	103,6	105,8
	Koktél	15 mm+	HUF/kg	1 600	2 050	2 000	125,0	97,6
Paprika	Tölteni való édes	30–70 mm	HUF/kg	–	1 000	990	–	99,0
		70 mm+	HUF/kg	–	1 300	1 250	–	96,2
	Lecsőpaprika	–	HUF/kg	–	875	825	–	94,3
Sütőtök	Kanadai	–	HUF/kg	200	300	312	156,3	104,2
Sárgarépa	–	–	HUF/kg	155	250	250	161,3	100,0
Petrezselyem	–	–	HUF/kg	450	700	700	155,6	100,0
Petrezselyemzöld	-	-	HUF/csomó	30	40	40	133,33	100
Zeller	Gumós	–	HUF/kg	275	375	350	127,3	93,3
		–	HUF/db	275	300	325	118,2	108,3
Cékla	–	–	HUF/kg	185	250	250	135,1	100,0
Fejes saláta	–	–	HUF/db	200	200	212	106,3	106,3
Lollo Rossa	–	–	HUF/db	238	250	300	126,3	120,0
Lollo Bionda	–	–	HUF/db	238	250	300	126,3	120,0
Fejes káposzta	Fehér	–	HUF/kg	130	220	220	169,2	100,0
	Vörös	–	HUF/kg	200	240	240	120,0	100,0
Kelkáposzta	–	–	HUF/kg	240	350	345	143,8	98,6
Karalábé	–	–	HUF/kg	240	200	200	83,3	100,0
		–	HUF/db	200	200	200	100,0	100,0
Kínai kel	–	–	HUF/kg	240	240	250	104,2	104,2
Retek	Hónapos	–	HUF/csomó	200	188	200	100,0	106,7
	Jégcsap	–	HUF/kg	300	365	380	126,7	104,1
	Müncheni sör	–	HUF/csomó	300	330	350	116,7	106,1
	Fekete retek	–	HUF/kg	270	285	260	96,3	91,2
Borsó	Száraz sárga	–	HUF/kg	260	340	360	138,5	105,9
Bab	Száraz tarka	–	HUF/kg	900	900	900	100,0	100,0
	Száraz fehér	–	HUF/kg	900	900	900	100,0	100,0

Faj	Fajta/Típus	Méret	Mérték-egység	2022. 4. hét	2023. 3. hét	2023. 4. hét	2023. 4. hét/ 2022. 4. hét (százalék)	2023. 4. hét/ 2023. 3. hét (százalék)
Vöröshagyma	Barna héjú	40–70 mm	HUF/kg	135	260	270	200,0	103,9
		70 mm+	HUF/kg	160	278	285	178,1	102,7
	Lila héjú	40–70 mm	HUF/kg	250	300	315	126,0	105,0
	Zöldhagyma	–	HUF/csomó	200	250	250	125,0	100,0
Fokhagyma	–	45 mm+	HUF/kg	1 100	1 200	1 250	113,6	104,2
Téli sarjadék-hagyma	–	–	HUF/csomó	200	250	245	122,5	98,0
Póréhagyma	–	–	HUF/db	250	300	300	120,0	100,0
Gomba	Laska	–	HUF/kg	700	950	950	135,7	100,0
Alma	Granny Smith	65 mm+	HUF/kg	322	322	322	100,0	100,0
	Idared	65 mm+	HUF/kg	285	288	268	93,9	93,0
	Jonagold	65 mm+	HUF/kg	295	288	290	98,3	100,9
	Jonagored	65 mm+	HUF/kg	295	288	290	98,3	100,9
	Gala	65 mm+	HUF/kg	300	320	312	104,2	97,7
	Starking	65 mm+	HUF/kg	325	325	325	100,0	100,0
	Golden	65 mm+	HUF/kg	300	320	300	100,0	93,8
Körte	Bosc kobak (Alexander)	60–70 mm	HUF/kg	590	740	755	128,0	102,0

Megjegyzés: A teljes adatbázis megtekinthető a <https://pair.aki.gov.hu> oldalon.
Forrás: AKI PÁIR

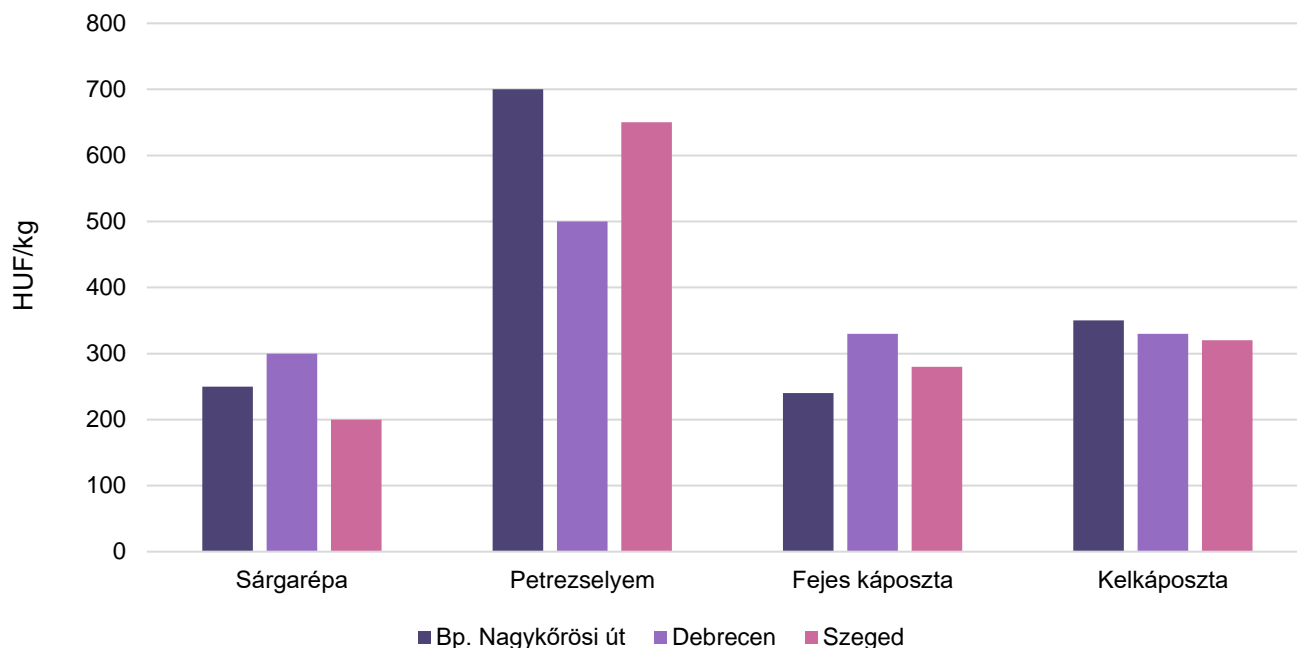
2. táblázat: **Az Európai Unióból és a harmadik országokból származó I. osztályú zöldségfélék és gyümölcsök leggyakoribb bruttó ára a Budapesti Nagyban Piacon**

Faj	Fajta/ Típus	Méret	Származási hely	Mérték- egység	2022. 4. hét	2023. 3. hét	2023. 4. hét	2023. 4. hét/ 2022.4 hét (százalék)	2023. 4. hét/ 2023. 3. hét (százalék)
Burgonya	Nem jelölt	–	Franciaország	HUF/kg	193	300	300	155,2	100,0
Paradicsom	Gömb	40–47 mm	Spanyolország	HUF/kg	–	1 050	980	–	93,3
		40–47 mm	Törökország	HUF/kg	620	907	950	153,2	104,8
	Fürtös	40–47 mm	Spanyolország	HUF/kg	–	1 100	1 050	–	95,5
	Koktél		Spanyolország	HUF/kg	1 550	–	1 540	99,4	–
Paprika	Tölteni való édes	70 mm+	Spanyolország	HUF/kg	793	1 233	1 300	163,9	105,4
	Kaliforniai	70 mm+	Spanyolország	HUF/kg	887	1 167	1 180	133,1	101,1
Padlizsán	–	70 mm+	Spanyolország	HUF/kg	967	1 033	1 000	103,5	96,8
Uborka	Kígyó	400–500 g	Spanyolország	HUF/kg	840	980	1 000	119,1	102,0
Főzőtök	Cukkini	–	Spanyolország	HUF/kg	1 100	900	930	84,6	103,3
Sárgarépa	–	–	Olaszország	HUF/csomó	207	293	300	145,2	102,3
Zeller	Gumós	–	Hollandia	HUF/kg	257	400	425	165,6	106,3
Fejes saláta	–	–	Olaszország	HUF/db	250	–	250	100,0	–
Jégsaláta	–	–	Olaszország	HUF/db	–	–	450	–	–
			Spanyolország	HUF/db	443	463	550	124,1	118,7
Lollo Rossa	–	–	Olaszország	HUF/db	320	357	375	117,2	105,1
Lollo Bionda	–	–	Olaszország	HUF/db	320	357	375	117,2	105,1
Kelkáposzta	–	–	Olaszország	HUF/kg	293	460	475	161,9	103,3
Karalábé	–	–	Olaszország	HUF/db	180	187	200	111,1	107,1
Karfiol	–	16 cm+	Olaszország	HUF/kg	367	500	825	225,0	165,0
Brokkoli	–	–	Olaszország	HUF/kg	775	880	1 040	134,2	118,2
			Spanyolország	HUF/kg	–	1 100	1 100	–	100,0
Retek	Hónapos	–	Olaszország	HUF/csomó	125	180	175	140,0	97,2
	Münchener sör	–	Olaszország	HUF/csomó	260	300	315	121,2	105,0
Lencse	–	–	Kanada	HUF/kg	480	650	650	135,4	100,0
Vörös- hagyma	Barna héjú	40–70 mm	Ausztria	HUF/kg	120	300	310	258,3	103,3
	Lila héjú	40–70 mm	Hollandia	HUF/kg	237	340	350	147,9	102,9
	Zöld- hagyma	–	Olaszország	HUF/csomó	187	250	250	133,9	100,0
Alma	Granny Smith	65 mm+	Olaszország	HUF/db	–	210	220	–	104,8
	Pink Lady	65 mm+	Olaszország	HUF/db	–	350	350	–	100,0
	Nem jelölt	–	Nem jelölt	HUF/kg	450	400	400	88,9	100,0
Körte	Bosc kobak	60–70 mm	Olaszország	HUF/kg	800	840	890	111,3	106,0
	Fétel apát	65–80 mm	Olaszország	HUF/kg	790	765	800	101,3	104,6
		65–80 mm	Olaszország	HUF/db	–	275	295	–	107,3
	Santa Maria	65–75 mm	Görögország	HUF/kg	778	865	820	105,4	94,8

Faj	Fajta/ Típus	Méret	Származási hely	Mérték- egység	2022. 4. hét	2023. 3. hét	2023. 4. hét	2023. 4. hét/ 2022.4 hét (százalék)	2023. 4. hét/ 2023. 3. hét (százalék)
Szamóca	–	–	Görögország	HUF/kg	–	2 200	2 200	–	100,0
Dió (tisztított)	–	–	Nem jelölt	HUF/kg	3 360	3 000	3 000	89,3	100,0
Mandula (tisztított)	–	–	USA	HUF/kg	3 200	3 200	3 200	100,0	100,0
Mogyoró (tisztított)	–	–	Törökország	HUF/kg	3 000	3 000	3 000	100,0	100,0
Földi- mogyoró	–	–	Kína	HUF/kg	1 200	2 000	2 000	166,7	100,0
Csemege- szőlő	Fehér	–	Chile	HUF/kg	–	1 650	1 550	–	93,9
		–	Spanyolország	HUF/kg	–	–	1 500	–	–
	Piros	–	Chile	HUF/kg	–	1 680	1 680	–	100,0
		–	Spanyolország	HUF/kg	–	–	1 600	–	–
Citrom	–	53–65 mm	Spanyolország	HUF/kg	540	710	710	131,5	100,0
		53–65 mm	Törökország	HUF/kg	450	630	615	136,7	97,6
Zöldcitrom	–	–	Brazília	HUF/kg	1 256	1 355	1 315	104,7	97,1
Klementin	–	41–60 mm	Olaszország	HUF/kg	400	530	590	147,5	111,3
		41–60 mm	Spanyolország	HUF/kg	900	675	760	84,4	112,6
Narancs	Nem jelölt	–	Görögország	HUF/kg	380	480	500	131,6	104,2
		–	Spanyolország	HUF/kg	756	665	765	101,2	115,0
Grapefruit	–	–	Spanyolország	HUF/kg	–	770	775	–	100,7
Kivi	–	–	Görögország	HUF/kg	605	630	690	114,1	109,5
		–	Olaszország	HUF/kg	–	660	570	–	86,4
Banán	–	–	Nem jelölt	HUF/kg	–	720	700	–	97,2
		–	Ecuador	HUF/kg	428	750	725	169,4	96,7
		–	Kolumbia	HUF/kg	404	–	710	175,7	–
Mák	–	–	Cseh Köztársaság	HUF/kg	1 100	1 450	1 500	136,4	103,5

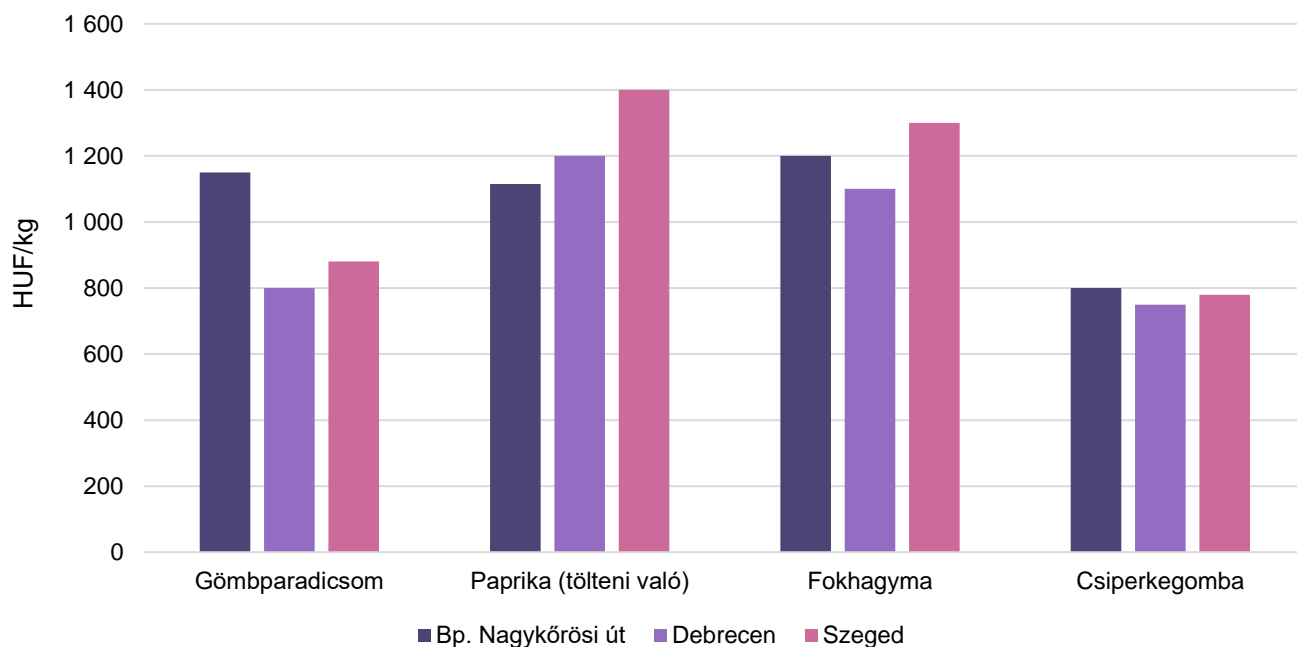
Megjegyzés: A teljes adatbázis megtekinthető a <https://pair.aki.gov.hu> oldalon.
Forrás: AKI PÁIR

6. ábra: **A sárgarépa, a petrezselyemgyökér, a fejes káposzta és a kelkáposzta leggyakoribb termelői ára a nagybani piacokon (2023. 4. hét)**



Forrás: AKI PÁIR

7. ábra: **A gömbparadicsom, tölteni való paprika, a fokhagyma és a csiperkegomba leggyakoribb termelői ára a nagybani piacokon (2023.4. hét)**



Forrás: AKI PÁIR

3. táblázat: **A gyümölcsfélék (délgyümölcsrel, dinnyefélék nélkül) külkereskedelmi forgalma Magyarországon**

	Export mennyisége			Import mennyisége		
	2021. január–október	2022. január–október	Változás	2021. január–október	2022. január–október	Változás
	tonna	tonna	százalék	tonna	tonna	százalék
Gyümölcs	94 774,1	104 865,1	110,6	241 720,0	262 947,7	108,8
Ebből:						
Narancs	1 231,2	834,9	67,8	17 928,3	14 825,6	82,7
Mandarin	734,8	622,7	84,7	4 184,7	4 221,0	100,9
Klementin	1 578,7	1 126,9	71,4	8 118,0	8 167,9	100,6
Citrom	578,3	1 645,0	284,5	12 940,8	13 311,9	102,9
Lime	277,2	233,3	84,2	1 780,7	1 739,2	97,7
Alma ipari célú	2 816,9	4 586,7	162,8	3 653,0	14 493,5	396,8
Alma étkezési célú	7 078,0	12 918,3	182,5	13 948,9	10 915,3	78,3
Körte	80,3	691,0	860,8	5 366,8	6 296,3	117,3

	Export értéke			Import értéke		
	2021. január–október	2022. január–október	Változás	2021. január–október	2022. január–október	Változás
	millió HUF	millió HUF	százalék	millió HUF	millió HUF	százalék
Gyümölcs	38 466,8	44 885,3	116,7	94 777,9	113 161,5	119,4
Ebből:						
Narancs	422,4	395,1	93,5	4 578,5	4 067,3	88,8
Mandarin	237,1	246,1	103,8	1 178,2	1 396,8	118,6
Klementin	808,9	570,0	70,5	2 841,6	2 959,4	104,1
Citrom	250,9	897,7	357,7	5 034,0	5 995,0	119,1
Lime	185,6	228,1	122,9	515,4	606,0	117,6
Alma ipari célú	131,4	282,1	214,7	687,2	1 271,6	185,0
Alma étkezési célú	1 538,4	2 998,5	194,9	3 091,5	2 632,7	85,2
Körte	21,0	426,9	2 035,9	1 735,8	2 371,9	136,7

Forrás: KSH

4. táblázat: **A zöldségfélék (dinnyefélékkel) külkereskedelmi forgalma Magyarországon**

	Export mennyisége			Import mennyisége		
	2021. január– október	2022. január– október	Változás	2021. január– október	2022. január– október	Változás
	tonna	tonna	százalék	tonna	tonna	százalék
Zöldség	226 328,9	221 393,9	97,8	355 139,9	356 685,1	100,4
Ebből:						
Burgonya	7 606,4	6 314,4	83,0	67 508,0	81 564,1	120,8
Paradicsom	12 231,3	13 291,5	108,7	19 589,1	16 129,3	82,3
Vöröshagyma	365,0	411,2	112,6	17 080,9	14 884,5	87,1
Fokhagyma	560,5	321,8	57,4	1 933,0	2 189,8	113,3
Fejes káposzta	2 157,1	2 146,7	99,5	6 425,0	4 131,4	64,3
Uborka és apró uborka	5 374,4	5 796,0	107,8	20 335,3	16 497,5	81,1
Gomba	6 358,4	6 277,7	98,7	2 287,5	1 637,4	71,6
Paprika	20 207,0	17 724,3	87,7	10 316,9	6 551,5	63,5

	Export értéke			Import értéke		
	2021. január– október	2022. január– október	Változás	2021. január– október	2022. január– október	Változás
	millió HUF	millió HUF	százalék	millió HUF	millió HUF	százalék
Zöldség	90 367,1	103 304,5	114,3	96 863,2	118 479,1	122,3
Ebből:						
Burgonya	699,1	862,2	123,3	8 512,1	10 775,5	126,6
Paradicsom	5 168,8	7 117,8	137,7	9 422,4	10 339,6	109,7
Vöröshagyma	76,5	116,7	152,5	2 289,5	2 406,8	105,1
Fokhagyma	479,6	343,0	71,5	1 476,6	1 392,4	94,3
Fejes káposzta	740,8	823,4	111,2	582,4	521,4	89,5
Uborka és apró uborka	1 425,8	2 057,7	144,3	4 659,8	4 880,7	104,7
Gomba	4 643,9	5 207,0	112,1	1 215,4	938,2	77,2
Paprika	9 591,6	10 464,8	109,1	4 667,2	3 290,5	70,5

Forrás: KSH

5. táblázat: **A feldolgozott zöldségfélék és gyümölcsök BELFÖLDÖN értékesített mennyisége és értékesítési ára**

Megnevezés	Mértékegység	2021. XII.	2022. XI.	2022. XII.	2022. XII./ 2021. XII. (százalék)	2022. XII./ 2022. XI. (százalék)
Paradicsomsűrítmény	tonna
	HUF/tonna
Konzerv csemegekukorica	tonna	2 110	1 749	1 202	56,96	68,73
	HUF/tonna	309 006	526 235	593 112	191,94	112,71
Fagyasztott csemegekukorica	tonna	2 705	1 272	190	7,03	14,94
	HUF/tonna	290 286	583 560	469 492	161,73	80,45
Fagyasztott zöldbab	tonna	625	223	478	76,42	214,33
	HUF/tonna	303 462	467 268	430 570	141,89	92,15
Konzerv zöldborsó	tonna	240	279	962	401,29	345,44
	HUF/tonna	359 808	476 368	369 468	102,68	77,56
Fagyasztott zöldborsó	tonna	1 147	859	716	62,45	83,39
	HUF/tonna	324 580	450 209	468 162	144,24	103,99
Almasűrítmény	tonna	1 880	3 754	2 752	146,42	73,32
	HUF/tonna	262 605	412 679	402 741	153,36	97,59
Meggybefőtt (720 ml)	tonna	...	310	131	...	42,19
	HUF/tonna	...	309 748	318 054	...	102,68
Fagyasztott meggy	tonna	76	...	111	144,94	...
	HUF/tonna	513 514	...	620 763	120,89	...

... = Adatvédelmi korlátok miatt nem közölhető adat.

Forrás: AKI PÁIR

6. táblázat: **A feldolgozott zöldségfélék és gyümölcsök KÜLFÖLDÖN értékesített mennyisége és értékesítési ára**

Megnevezés	Mértékegység	2021. XII.	2022. XI.	2022. XII.	2022. XII./ 2021. XII. (százalék)	2022. XII./ 2022. XI. (százalék)
Paradicsomsűrítmény	tonna
	HUF/tonna
Konzerv csemegekukorica	tonna	19 459	25 211	15 479	79,55	61,40
	HUF/tonna	330 366	459 293	505 773	153,09	110,12
Fagyasztott csemegekukorica	tonna	2 692	2 666	2 424	90,05	90,93
	HUF/tonna	353 314	487 881	534 917	151,40	109,64
Fagyasztott zöldbab	tonna
	HUF/tonna
Konzervzöldborsó	tonna	5 230	8 184	5 348	102,25	65,34
	HUF/tonna	339 481	534 388	522 301	153,85	97,74
Fagyasztott zöldborsó	tonna	719	219	743	103,26	338,64
	HUF/tonna	346 955	479 517	505 467	145,69	105,41
Almasűrítmény	tonna	1 653	976	613	37,09	62,86
	HUF/tonna	422 419	595 239	596 635	141,24	100,23
Meggybefőtt (720 ml)	tonna	...	1 741	1 341	...	77,04
	HUF/tonna	...	346 931	366 818	...	105,73
Fagyasztott meggy	tonna
	HUF/tonna

... = Adatvédelmi korlátok miatt nem közölhető adat.

Forrás: AKI PÁIR

7. táblázat: **Az alma és a paradicsom (I. osztályú, ömlesztett) kiskereskedelmi beszerzési ára Magyarországon**

Megnevezés	Mértékegység	2022. 3. hét	2023. 2. hét	2023. 3. hét	2023. 3. hét/ 2022. 3. hét (százalék)	2023. 3. hét/ 2023. 2. hét (százalék)
Paradicsom gömb	tonna	29,5	27,5	16,8	56,9	61,1
	HUF/kg	501,0	482,5	715,3	142,8	148,2
Paradicsom fűrtös	tonna	152,5	327,7	180,5	118,4	55,1
	HUF/kg	536,6	604,7	666,5	124,2	110,2
Alma Idared	tonna	216,2	214,4	85,6	39,6	39,9
	HUF/kg	180,6	218,7	257,5	142,6	117,7
Alma Gala	tonna	160,5	161,9	224,1	139,6	138,4
	HUF/kg	191,0	233,4	249,7	130,7	107,0
Alma Golden	tonna	53,1	60,0	132,5	249,4	220,9
	HUF/kg	217,2	254,4	235,3	108,3	92,5
Alma Jonagold/ Jonagored	tonna	38,1	48,9	45,0	118,3	92,1
	HUF/kg	239,5	288,4	290,7	121,4	100,8
Alma Red delicious	tonna	144,3	34,3	24,0	16,7	70,1
	HUF/kg	286,5	263,4	271,7	94,8	103,2

Forrás: AKI PÁIR

Nemzetközi piaci információk

8. táblázat: **A zöldségfélék és a gyümölcsök ára a poznani, a hamburgi, a berlini és a müncheni nagybani piacokon (HUF/kg)**

Megnevezés	Származás	Poznan		Származás	Hamburg		Származás	Berlin		Származás	München	
		Min.	Max.		Min.	Max.		Min.	Max.		Min.	Max.
		2023.1.24.			2023.1.25.			2023.1.25.			2022.1.25.	
Cékla	belföldi	168	202	belföldi	214	273	belföldi	273	351	belföldi	312	370
Cukkini	külpiai	842	1 011	Spanyolország	701	935	Spanyolország	701	857	Spanyolország	779	935
Csiperkegomba	belföldi	842	898	belföldi	1 071	1 168	belföldi	857	1 090	belföldi	1 013	1 168
Laskagomba	–	–	–	Lengyelország	1 753	2 239	Lengyelország	1 558	2 337	Lengyelország	1 753	1 869
Fejes káposzta	belföldi	135	168	belföldi	121	195	belföldi	156	195	belföldi	214	273
Vöröshagyma	belföldi	185	295	belföldi	265	312	belföldi	249	280	belföldi	265	312
Vörös káposzta	belföldi	135	168	belföldi	140	234	belföldi	164	226	belföldi	253	312
Csemegezőlő	külpiai	1 217	1 685	Dél-afrikai Közt.	1 082	1 558	Dél-afrikai Közt.	1 212	1 558	Dél-afrikai Közt.	1 731	2 077
Alma	belföldi	197	225	belföldi	292	331	belföldi	312	389	belföldi	389	467
Körte	belföldi	379	421	Olaszország	779	896	Olaszország	857	935	Olaszország	701	740

Megjegyzés: Átszámítva az MNB hivatalos középárfolyamán.
 Forrás: www.wgro.com.pl, és www.ami-informiert.de

Borpiaci jelentés

Magyarországi piaci információk

9. táblázat: **A földrajzi jelzés nélküli és az oltalom alatt álló földrajzi jelzéssel ellátott BELFÖLDÖN értékesített borok mennyisége és feldolgozó értékesítési ára**

Megnevezés		Mértékegység	2021. január–december	2022. január–december	2022. január– december 2021. január– december (százalék)
Fehér	Földrajzi jelzés nélküli	hektoliter	18 048	32 732	181,35
		HUF/hektoliter	20 368	26 355	129,40
	Oltalom alatt álló földrajzi jelzéssel ellátott	hektoliter	325 550	304 303	93,47
		HUF/hektoliter	20 121	21 966	109,17
Fehér összesen		hektoliter	343 599	337 035	98,09
		HUF/hektoliter	20 134	22 392	111,22
Vörös és rozé	Földrajzi jelzés nélküli	hektoliter	122	2 233	1 837,81
		HUF/hektoliter	32 931	49 586	150,58
	Oltalom alatt álló földrajzi jelzéssel ellátott	hektoliter	242 166	205 379	84,81
		HUF/hektoliter	26 892	28 683	106,66
Vörös és rozé összesen		hektoliter	242 288	207 612	85,69
		HUF/hektoliter	26 895	28 908	107,49
Földrajzi jelzés nélküli bor összesen		hektoliter	18 170	34 965	192,43
		HUF/hektoliter	20 452	27 839	136,12
Oltalom alatt álló földrajzi jelzéssel ellátott bor összesen		hektoliter	567 717	509 682	89,78
		HUF/hektoliter	23 009	24 673	107,23
Földrajzi jelzés nélküli bor és oltalom alatt álló földrajzi jelzéssel ellátott bor összesen		hektoliter	585 886	554 646	92,96
		HUF/hektoliter	22 930	24 876	108,48

Megjegyzés: Belföldön termelt borok.

Forrás: AKI PÁIR

10. táblázat: **A földrajzi jelzés nélküli és az oltalom alatt álló földrajzi jelzéssel ellátott KÜLFÖLDÖN értékesített borok mennyisége és feldolgoói értékesítési ára**

Megnevezés		Mértékegység	2021. január–december	2022. január–december	2022. január– december/ 2021. január– december (százalék)
Fehér	Földrajzi jelzés nélküli	hektoliter	62 020	61 678	99,45
		HUF/hektoliter	42 204	47 843	113,36
	Oltalom alatt álló földrajzi jelzéssel ellátott	hektoliter	265 636	390 444	146,98
		HUF/hektoliter	23 441	24 549	104,73
Fehér összesen		hektoliter	327 656	452 122	137,99
		HUF/hektoliter	26 992	27 727	102,72
Vörös és rozé	Földrajzi jelzés nélküli	hektoliter	8 872	7 524	84,80
		HUF/hektoliter	47 098	38 031	80,75
	Oltalom alatt álló földrajzi jelzéssel ellátott	hektoliter	66 547	80 431	120,86
		HUF/hektoliter	25 159	25 597	101,74
Vörös és rozé összesen		hektoliter	75 419	87 955	116,62
		HUF/hektoliter	27 740	26 661	96,11
Földrajzi jelzés nélküli bor összesen		hektoliter	70 982	69 202	97,62
		HUF/hektoliter	42 816	46 777	109,25
Oltalom alatt álló földrajzi jelzéssel ellátott bor összesen		hektoliter	332 184	470 875	141,75
		HUF/hektoliter	23 785	24 728	103,97
Földrajzi jelzés nélküli bor és oltalom alatt álló földrajzi jelzéssel ellátott bor összesen		hektoliter	403 075	540 077	133,99
		HUF/hektoliter	27 132	27 553	101,55

Megjegyzés: Belföldön termelt borok.

Forrás: AKI PÁIR

11. táblázat: **Az oltalom alatt álló eredetmegjelöléssel ellátott BELFÖLDÖN értékesített borok mennyisége és feldolgozóinak értékesítési átlagára**

Megnevezés	Bortípus	Mértékegység	2021. január–december	2022. január–december	2022. január–december/ 2021. január–december (százalék)
Tokaji OEM	Fehér	hektoliter	13 096	11 234	85,79
		HUF/hektoliter	1041 251	125 377	120,26
Egri OEM	Fehér	hektoliter	11 573	11 320	97,81
		HUF/hektoliter	43 868	52 115	118,80
	Vörös és rozé	hektoliter	32 690	29 175	89,25
		HUF/hektoliter	45 989	50 955	110,80
Mátrai OEM	Fehér	hektoliter
		HUF/hektoliter
	Vörös és rozé	hektoliter
		HUF/hektoliter
Villányi OEM	Fehér	hektoliter
		HUF/hektoliter
	Vörös és rozé	hektoliter	16 647	13 577	81,56
		HUF/hektoliter	71 921	97 371	135,39
Balatonboglári OEM	Fehér	hektoliter
		HUF/hektoliter
	Vörös és rozé	hektoliter
		HUF/hektoliter
Kunsági OEM	Fehér	hektoliter
		HUF/hektoliter
	Vörös és rozé	hektoliter	5 718	1 719	30,07
		HUF/hektoliter	34 038	91 936	270,10
Egyéb OEM	Fehér	hektoliter	31 043	59 177	190,63
		HUF/hektoliter	41 903	28 110	67,08
	Vörös és rozé	hektoliter	23 476	22 156	94,37
		HUF/hektoliter	20 446	18 608	91,01

... = Adatvédelmi korlátok miatt nem közölhető adat.

Megjegyzés: Belföldön termelt borok. 2022. január–december időszakában a vörös és rozé Kunsági OEM-borok nagyobb része üvegpalackos, az egyéb fehér OEM borok nagyobb része tartályos kiszerezésű volt.

Forrás: AKI PÁIR

12. táblázat: **Az oltalom alatt álló eredetmegjelöléssel ellátott KÜLFÖLDÖN értékesített borok mennyisége és feldolgozó értékesítési ára**

Megnevezés	Bortípus	Mértékegység	2021. január–december	2022. január–december	2022. január–december 2021. január–december (százalék)
Tokaji OEM	Fehér	hektoliter	25 909	25 300	97,65
		HUF/hektoliter	63 980	76 227	119,14
Egri OEM	Fehér	hektoliter	1 775	3 444	193,99
		HUF/hektoliter	60 113	64 422	107,17
	Vörös és rozé	hektoliter	6 140	9 084	147,95
		HUF/hektoliter	51 757	56 644	109,44
Mátrai OEM	Fehér	hektoliter
		HUF/hektoliter
	Vörös és rozé	hektoliter
		HUF/hektoliter
Villányi OEM	Fehér	hektoliter
		HUF/hektoliter
	Vörös és rozé	hektoliter
		HUF/hektoliter
Balatonboglári OEM	Fehér	hektoliter
		HUF/hektoliter
	Vörös és rozé	hektoliter
		HUF/hektoliter
Kunsági OEM	Fehér	hektoliter
		HUF/hektoliter
	Vörös és rozé	hektoliter	1 271	739	58,12
		HUF/hektoliter	22 827	25 427	111,39
Egyéb OEM	Fehér	hektoliter	73 972	95 284	128,81
		HUF/hektoliter	17 638	19 797	112,24
	Vörös és rozé	hektoliter	16 949	30 021	177,12
		HUF/hektoliter	20 618	21 408	103,83

... = Adatvédelmi korlátok miatt nem közölhető adat.

Megjegyzés: Belföldön termelt borok.

Forrás: AKI PÁIR

13. táblázat: Magyarország borkülkereskedelme mennyiségben kifejezve

Megnevezés		Export mennyisége			Import mennyisége		
		2021. I-X.	2022. I-X.	Változás	2021. I-X.	2022. I-X.	Változás
		ezer hl	ezer hl	százalék	ezer hl	ezer hl	százalék
Palackos	Fehér	217,11	217,98	100,40	30,86	32,91	106,67
	Vörös és rozé	71,34	60,06	84,19	21,78	20,45	93,91
	Összesen	288,45	278,04	96,39	52,63	53,37	101,39
Lédig	Fehér	394,29	583,99	148,11	0,33	0,50	152,49
	Vörös és rozé	56,07	76,11	135,73	0,12	0,08	72,31
	Összesen	450,37	660,10	146,57	0,44	0,58	131,46
Palackos és lédig kiszerezés összesen		738,82	938,14	126,98	53,08	53,95	101,64

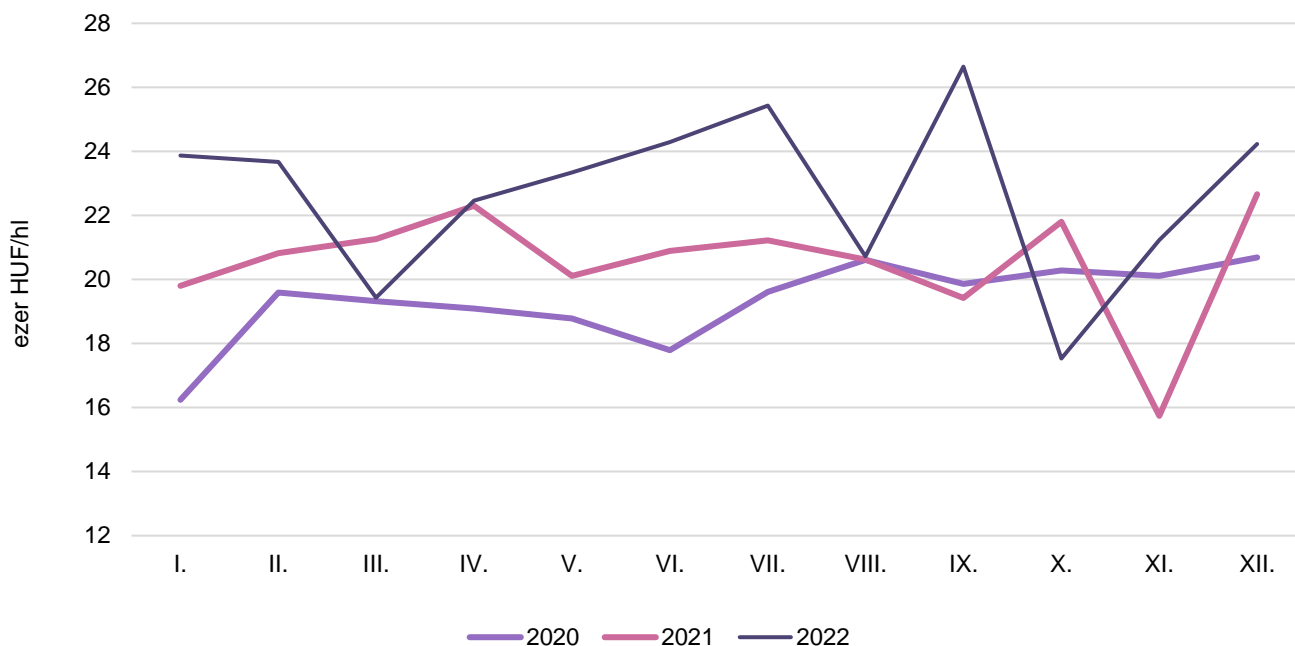
Forrás: KSH

14. táblázat: Magyarország borkülkereskedelme értékben kifejezve

Megnevezés		Export értéke			Import értéke		
		2021. I-X.	2022. I-X.	Változás	2021. I-X.	2022. I-X.	Változás
		milliárd HUF	milliárd HUF	százalék	milliárd HUF	milliárd HUF	százalék
Palackos	Fehér	13,57	15,57	114,67	1,15	1,45	126,27
	Vörös és rozé	3,64	3,35	91,93	1,72	1,96	114,23
	Összesen	17,21	18,91	109,86	2,86	3,41	119,05
Lédig	Fehér	8,86	13,93	157,26	0,05	0,13	248,99
	Vörös és rozé	1,31	1,89	144,24	0,02	0,01	76,02
	Összesen	10,16	15,81	155,58	0,07	0,15	210,00
Palackos és lédig kiszerezés összesen		27,38	34,73	126,84	2,93	3,55	121,22

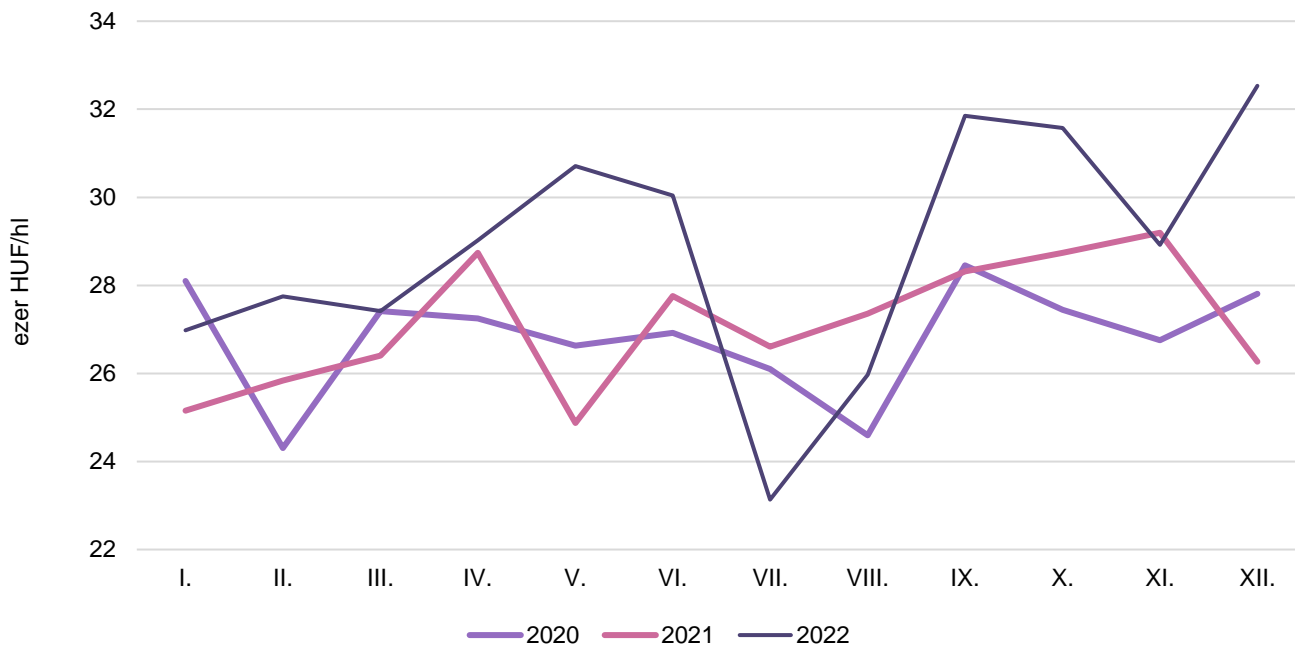
Forrás: KSH

8. ábra: **Az oltalom alatt álló földrajzi jelzéssel ellátott fehérborok feldolgozói értékesítési ára Magyarországon (2020–2022)**



Forrás: AKI PÁIR

9. ábra: **Az oltalom alatt álló földrajzi jelzéssel ellátott vörös- és rozéborok feldolgozói értékesítési ára Magyarországon (2020–2022)**



Forrás: AKI PÁIR

