

# AGRÁRPIACI JELENTÉSEK

## GABONA ÉS IPARI NÖVÉNYEK

XXVI. évfolyam • 2. szám • 2023

**GABONA ÉS IPARI NÖVÉNYEK**  
**XXVI. évfolyam • 2. szám • 2023**

2023. január 31.

Megjelenik kéthetente

**Felelős szerkesztő**  
Dr. Stummer Ildikó

**Szerzők**

Pásztor Zsuzsanna  
pasztor.zsuzsanna@aki.gov.hu  
Ecsediné Wanek Zsuzsanna  
wanek.zsuzsa@aki.gov.hu

**Kiadó**



1093 Budapest, Zsil utca 3–5.  
Telefon: +36 1 217 1011  
Fax: +36 1 217 8111  
www.aki.gov.hu  
aki@aki.gov.hu

A kiadvány az Agrárközgazdasági Intézet  
által üzemeltetett Piaci Árinformációs Rendszer  
adatai alapján készül.



Friss adatokért kérjük látogasson el a  
[PÁIR lekérdezhető adatok](#) felületre.

ISSN 1418 2130

A kiadványokkal kapcsolatban részletes  
felvilágosítást ad:  
Publikációs Csoport – publikacio@aki.gov.hu

## Tartalomjegyzék

<b>Összefoglaló</b> _____	<b>3</b>
<b>Summary</b> _____	<b>3</b>
<b>Gabonapiaci jelentés</b> _____	<b>4</b>
Búza _____	4
Kukorica _____	4
A gabonafélék jegyzése _____	5
Gabonapiaci információk _____	8
<b>Olajnövénypiaci jelentés</b> _____	<b>14</b>
Szójabab _____	14
Repce _____	14
Napraforgómag _____	14
Az olajmagok és származékaik jegyzése _____	15
Olajmagpiaci információk _____	18
<b>Cukorpiaci jelentés</b> _____	<b>22</b>
Ábrák, táblázatok _____	23



# Összefoglaló

Az AKI PÁIR adatai szerint Magyarországon az étkezési búza áfa és szállítási költség nélküli termelői ára 111,5 ezer forint/tonna (+8 százalék az egy évvel korábbihoz képest), a takarmánybúzáé 110,2 ezer forint/tonna (+11 százalék), a takarmánykukoricáé 106,3 ezer forint/tonna (+21 százalék) volt január harmadik hetében.

Ezzel egy időben az ipari napraforgómag termelői ára (magas olajsavtartalmú napraforgómaggal együtt) 225,5 ezer forint/tonna (+4 százalék), a repcemagé 227,8 ezer forint/tonna (–2 százalék) volt. A full-fat (extrudált) szóját (30–40 százalék nyersfehérje-, 17–23 százalék nyerszsír- és legfeljebb 12 százalék víztartalmú) 278,4 ezer forint/tonna áfa és szállítási költség nélküli áron értékesítették ugyanekkor.

A fehércukor világpiacon átlagára 2022 decemberében 525 euró/tonna volt, 1,3 százalékkal emelkedett a novemberihez képest.

## Summary

According to the data of AKI PÁIR, in Hungary, the producer price of milling wheat (excluding VAT and transport costs) was HUF 111.5 thousand per tonne (+8 per cent compared to a year earlier), of feed wheat was 110.2 thousand per tonne (+11 per cent), of feed maize was HUF 106.3 thousand per tonne (+21 per cent) in the third week of January.

At the same time, the producer price of sunflower seed (with high oleic sunflower seed) was HUF 225.5 thousand per tonne (+4 per cent), of rapeseed was HUF 227.8 thousand per tonne (–2 per cent). Meanwhile, processors' sale price of full-fat (extruded) soybean (30–40 per cent crude protein, 17–23 per cent crude fat and up to 12 per cent water content) was HUF 278.4 thousand per tonne excluding VAT and transport costs.

The average world price of white sugar was EUR 525 per tonne in December 2022, increased by 1,3 per cent compared to the previous month.

# Gabonapiaci jelentés

## Búza

A *Tallage* tájékoztatása szerint a búza világgiazi ára a várható ausztrál rekordtermés hatására kismértékben csökkent 2022. december 9. és 2023. január 6. között. A Rouenba (*FOB*) érkező malmi búza azonnali exportára 5 dollárral 326 dollár/tonnára mérséklődött. Németországban (*FOB* Hamburg) 334 dollárért (–3 dollár) kötöttek szerződést az azonnali, 337 dollárért a februári és 339 dollárért a márciusi szállítmányokra. Az USA-ban a piros lágyszemű őszi búza (*SRW*) spot piaci ára 7 dollárral alacsonyabb, 326 dollár/tonna volt január elején. A piros keményszemű őszi búza (*HRW*) azonnali kikötői ára 1 dollárral (384 dollár/tonna) nőtt ugyanekkor. Argentínában a malmi búza azonnali exportára 376 dollár/tonna (+1 dollár) volt január 6-án. Ezzel egy időben az Oroszországban megtermelt 12,5 százalék fehérjetartalmú malmi búza spot piaci ára (*FOB*) 8 dollárral alacsonyabb, 310 dollár/tonna, a februári 313 dollár/tonna volt. Romániában és Bulgáriában 325 dollár/tonnáért értékesítették az azonnali szállítású terményt ugyanekkor.

Magyarországon az AKI PÁIR adatai szerint átlagosan 111,5 ezer forint/tonna áfa és szállítási költség nélküli termelői áron kereskedtek az étkezési búzával január harmadik hetében. Ez az árszint az egy évvel korábbi 8 százalékkal haladta meg. A takarmánybúza 110,2 ezer forint/tonnáért (+11 százalék) forgott ugyanekkor. A Budapesti Értéktőzsdén (BÉT) az ISCC NUTS II fenntartható takarmánybúza márciusi tőzsdei elszámolóára 18 000 forinttal 114 ezer forint/tonnáig ereszkedett január 16. és 27. között. A chicagói árutőzsdén (*CME/CBOT*) a búza márciusi jegyzése 265–276 dollár/tonna között mozgott a megfigyelt tőzsdenapokon. Ezzel egy időben a párizsi árutőzsdén (*Euronext/MATIF*) a termény márciusi jegyzése 279–289 euró/tonna tartományban alakult.

## Kukorica

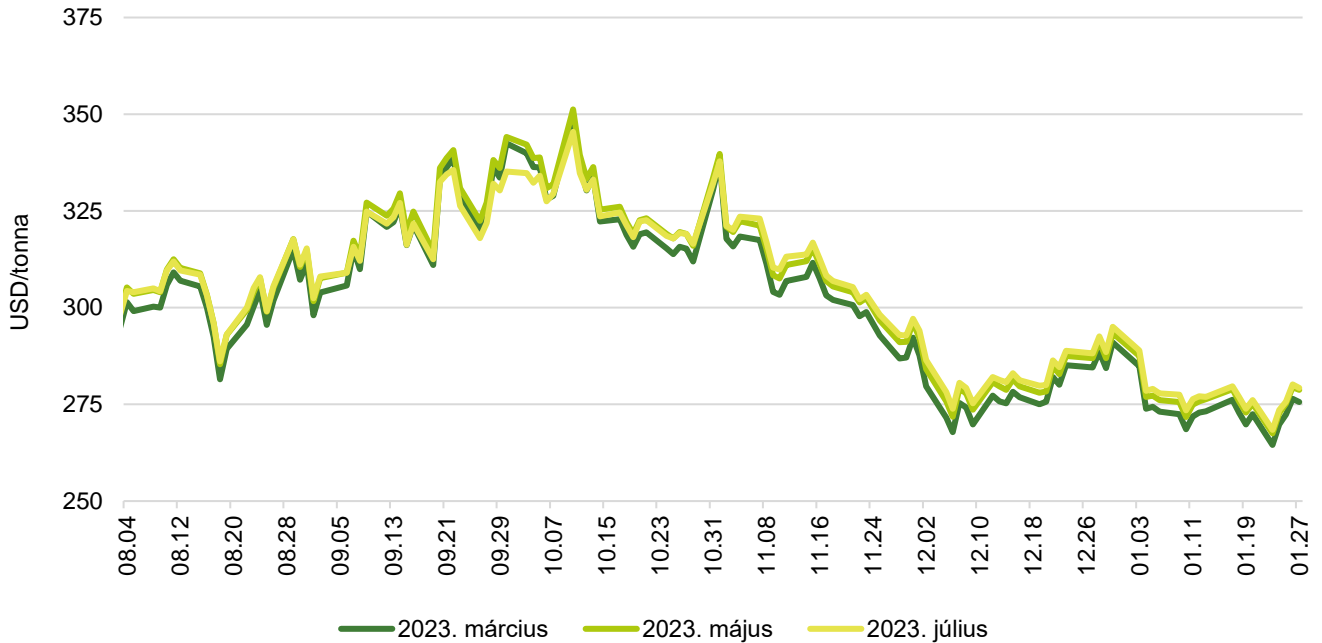
A *Tallage* tájékoztatása szerint az amerikai búzát érintő fagykártól való félelem miatt az USA-ban megtermelt kukorica azonnali exportára 19 dollárral 306 dollár/tonnáig, a márciusi 20 dollárral 300 dollár/tonnáig emelkedett 2022. december 8. és 2023. január 5. között. Argentínában és Dél-Braziliában hónapok óta száraz az időjárás, így a kukoricatermés a vártnál alacsonyabb lehet. Emiatt az argentin termény kikötői ára (*FOB*) a márciusi és a májusi szállítási határidőkre vonatkozóan egyaránt 7 dollárral, sorrendben 299 és 295 dollár/tonnára nőtt. A braziliai kukorica azonnali kikötői ára 26 dollárral (302 dollár/tonna), a júliusi 7 dollárral volt magasabb (278 dollár/tonna) ugyanekkor. Ukrajnában 5 dollárral 223 dollár/tonnára nőtt a termény azonnali kikötői ára (*FOB*) január elejéig, miközben Bulgáriában és Romániában 3 dollárral mérséklődött (293 dollár/tonna). Ezzel egy időben Franciaországban 314 dollár/tonnáért kereskedtek az azonnali, 316 dollár/tonnáért (+2 dollár) a márciusi szállítású terménnyel.

Magyarországon az AKI PÁIR adatai szerint átlagosan 106,3 ezer forint/tonna termelői áron cserélt gazdát a takarmánykukorica január harmadik hetében, ami az egy évvel korábbi 21 százalékkal múlta felül. A Budapesti Értéktőzsdén az ISCC NUTS II fenntartható takarmánykukorica márciusi jegyzése 8000 forinttal 114 ezer, a novemberi 15 000 forinttal 103 ezer forint/tonnára csökkent január 16. és 27. között. A chicagói árutőzsdén 262–270 dollár/tonna tartományban mozgott a kukorica márciusi jegyzése a megfigyelt időszakban. Ezzel egy időben a párizsi árutőzsdén a termény márciusi tőzsdei elszámolóára 272–281 euró/tonna között alakult.



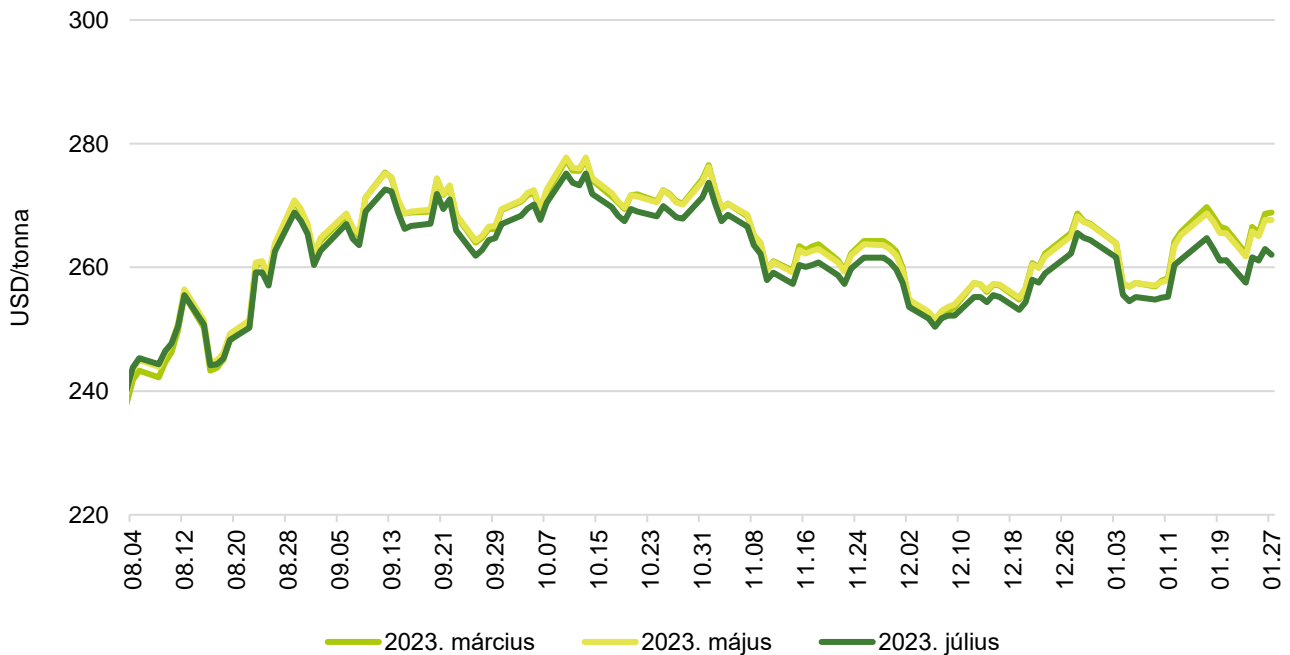
## A gabonafélék jegyzése

1. ábra: A búza különböző határidőre szóló jegyzése a chicagói árutőzsdén (2022–2023)



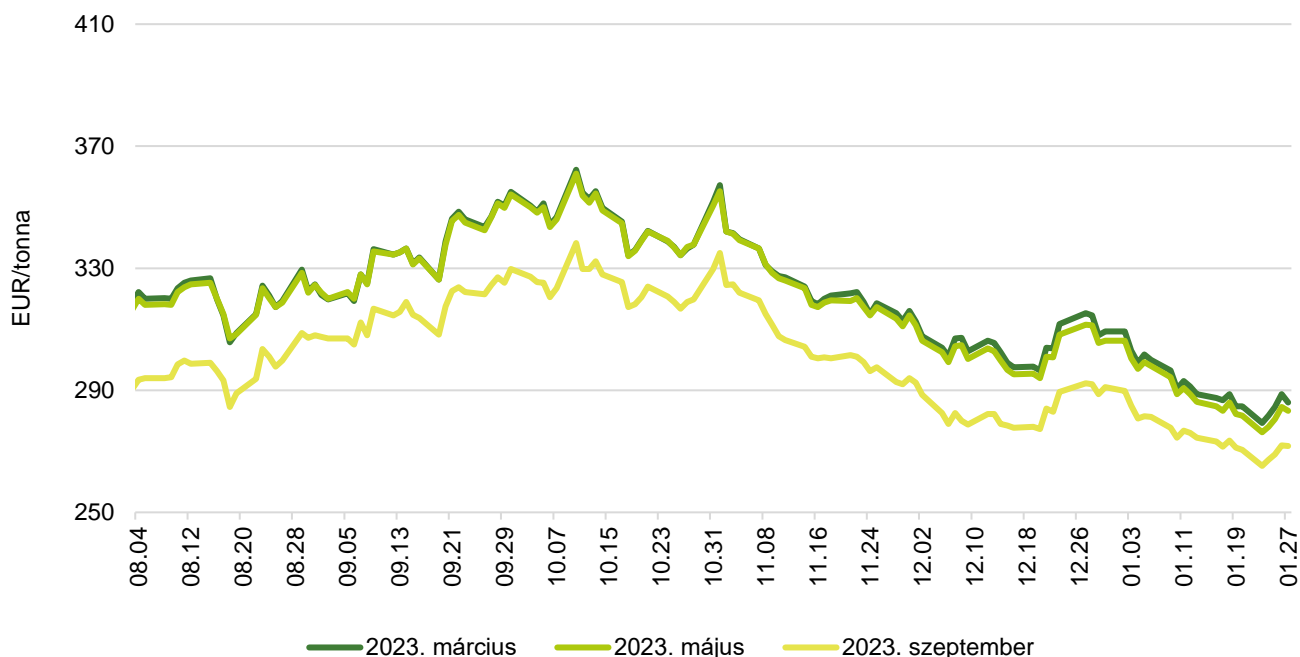
Forrás: CME Group

2. ábra: A kukorica különböző határidőre szóló jegyzése a chicagói árutőzsdén (2022–2023)



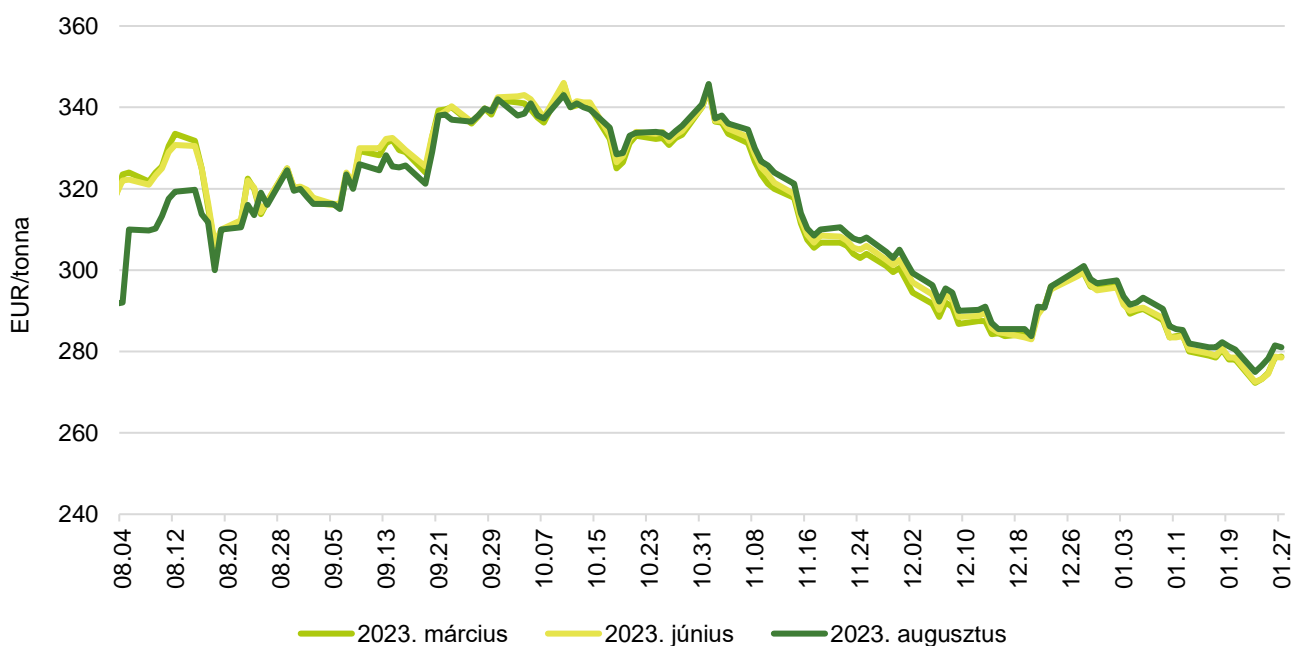
Forrás: CME Group

3. ábra: **A búza különböző határidőre szóló jegyzése a párizsi árutőzsdén (2022–2023)**



Forrás: Euronext

4. ábra: **A kukorica különböző határidőre szóló jegyzése a párizsi árutőzsdén (2022–2023)**



Forrás: Euronext

1. táblázat: **A búza és a kukorica nemzetközi tőzsdei jegyzése (2023. január 27.)**

Szállítási határidő	Euronext/MATIF, Párizs		Szállítási határidő	CME/CBOT, Chicago (őszi lágy búza)	
	EUR/tonna	HUF/tonna		USD/tonna	HUF/tonna
<b>BÚZA</b>					
2023. március	286	111 019	2023. március	276	98 285
2023. május	283	109 952	2023. május	279	99 412
2023. szeptember	272	105 488	2023. július	279	99 596
2023. december	273	105 876	2023. szeptember	282	100 461
2024. március	274	106 361	2023. december	286	102 112
2024. május	274	106 264	2024. március	289	103 213
<b>KUKORICA</b>					
2023. március	279	108 205	2023. március	269	95 898
2023. június	279	108 108	2023. május	268	95 476
2023. augusztus	281	109 079	2023. július	262	93 454
2023. november	267	103 644	2023. szeptember	238	84 721
2024. március	268	104 129	2023. december	231	82 447
2024. június	270	104 615	2024. március	234	83 429

Forrás: Euronext, CME Group

2. táblázat: **A főbb termények különböző lejáratra szóló kontraktusainak belső volatilitása**

	Lejárat	Elszámolóár (USD/tonna)	Belső volatilitás <sup>a)</sup>	
			2023.01.20. (százalék)	2023.01.27. (százalék)
Búza	2023. március	275,58	28,1	28,3
Kukorica	2023. március	268,88	15,6	16,2
Szójabab	2023. március	554,61	15,0	14,6
Szójadara	2023. március	521,80	23,7	24,3

<sup>a)</sup> Belső volatilitás (implied volatility): A piaci szereplők várakozásait tükröző volatilitás, amelyre az adott határidős kontraktusra köthető opciók aktuális prémiumából matematikai modellek segítségével következtetni lehet. (Pl.: Ha a belső volatilitás értéke 15,8 százalék, akkor az adott határidős kontraktus jegyzésében az elkövetkező 365 napban 68 százalékos valószínűséggel  $\pm 15,8$  százalék eltérés várható.)

Forrás: Barchart

3. táblázat: **A különböző árutőzsdei szereplők nyitott kötésállománya (határidős kontraktusok) a főbb termények vonatkozásában a chicagói árutőzsdén (2023. január 24.)**

pozíciók száma

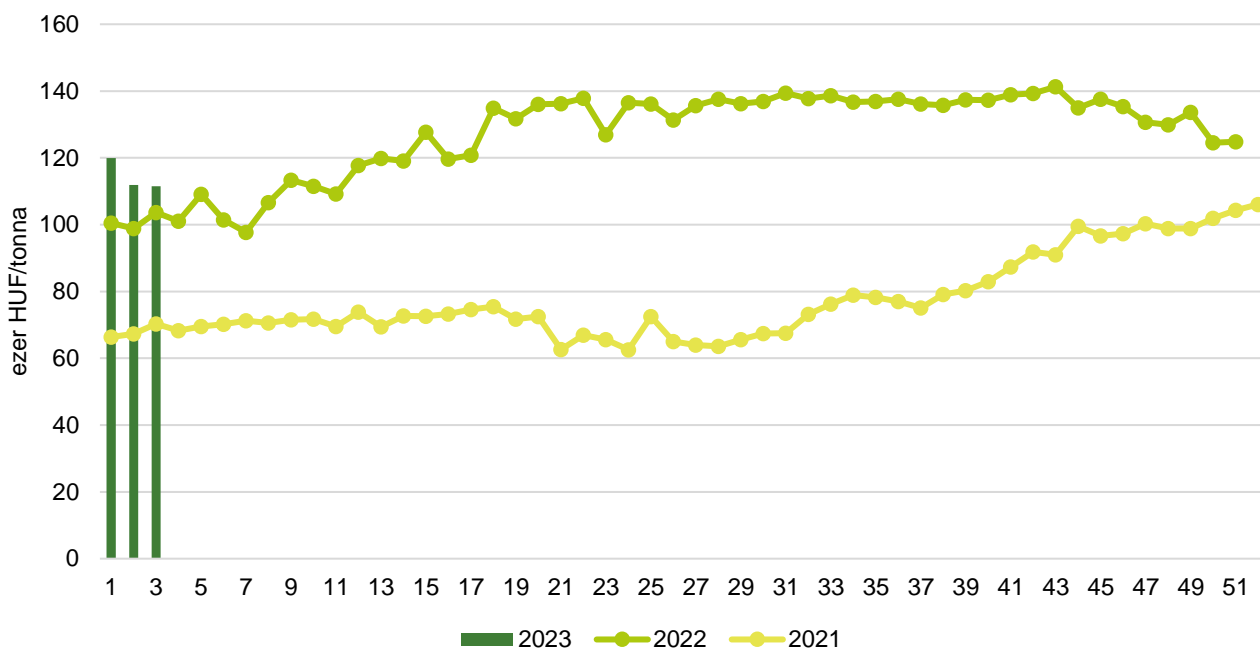
	Termelő/kereskedő/ feldolgozó/stb.		Swap kereskedők			Pénzügyi befektetők			Egyéb		
	Vételi	Eladási	Vételi	Eladási	Spread <sup>a)</sup>	Vételi	Eladási	Spread <sup>a)</sup>	Vételi	Eladási	Spread <sup>a)</sup>
Búza	56 896	69 792	68 672	5 353	16 854	52 549	126 351	65 966	36 238	10 756	19 175
Kukorica	307 668	726 173	234 844	22 001	15 944	269 201	65 695	116 382	119 116	45 253	96 149
Szójabab	195 115	385 300	100 681	28 441	15 511	171 256	23 618	64 278	35 073	27 489	39 283
Szójadara	55 362	299 488	78 486	3 368	4 240	144 524	7 800	42 125	23 946	10 885	21 949

<sup>a)</sup> Spread – Különbözeti ügylet.

Forrás: Commodity Futures Trading Commission

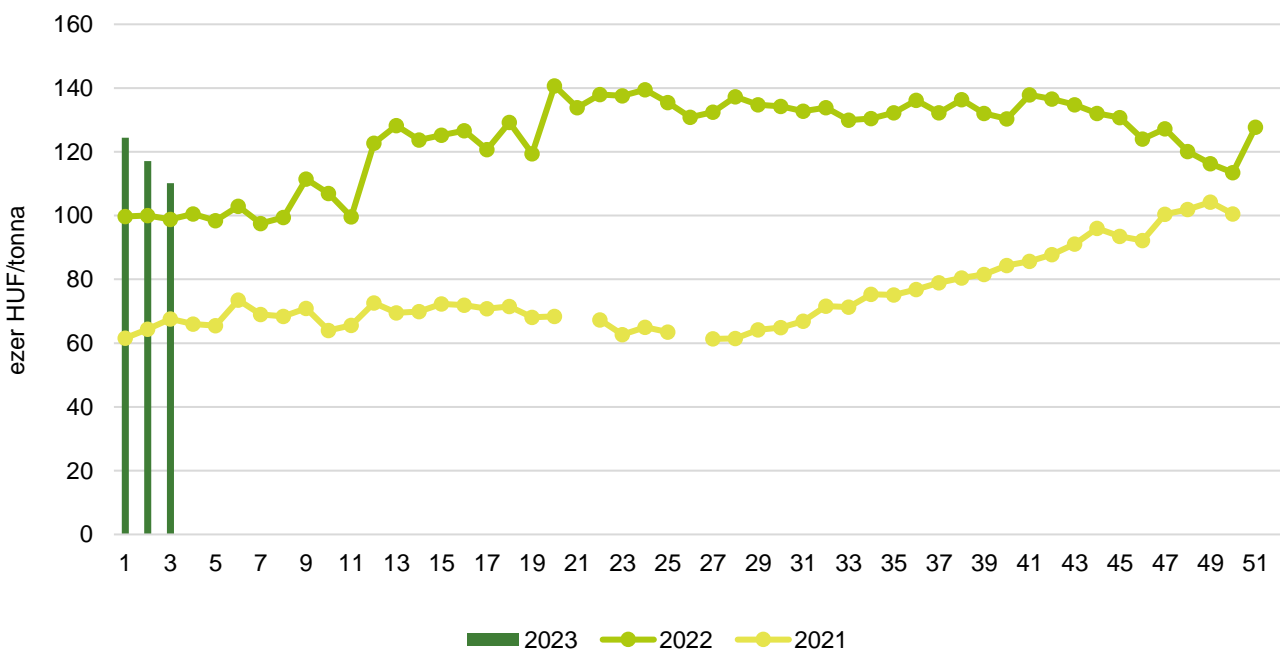
## Gabonapiaci információk

5. ábra: **Az étkezési búza heti termelői ára Magyarországon (2021–2023)**



Forrás: AKI PÁIR

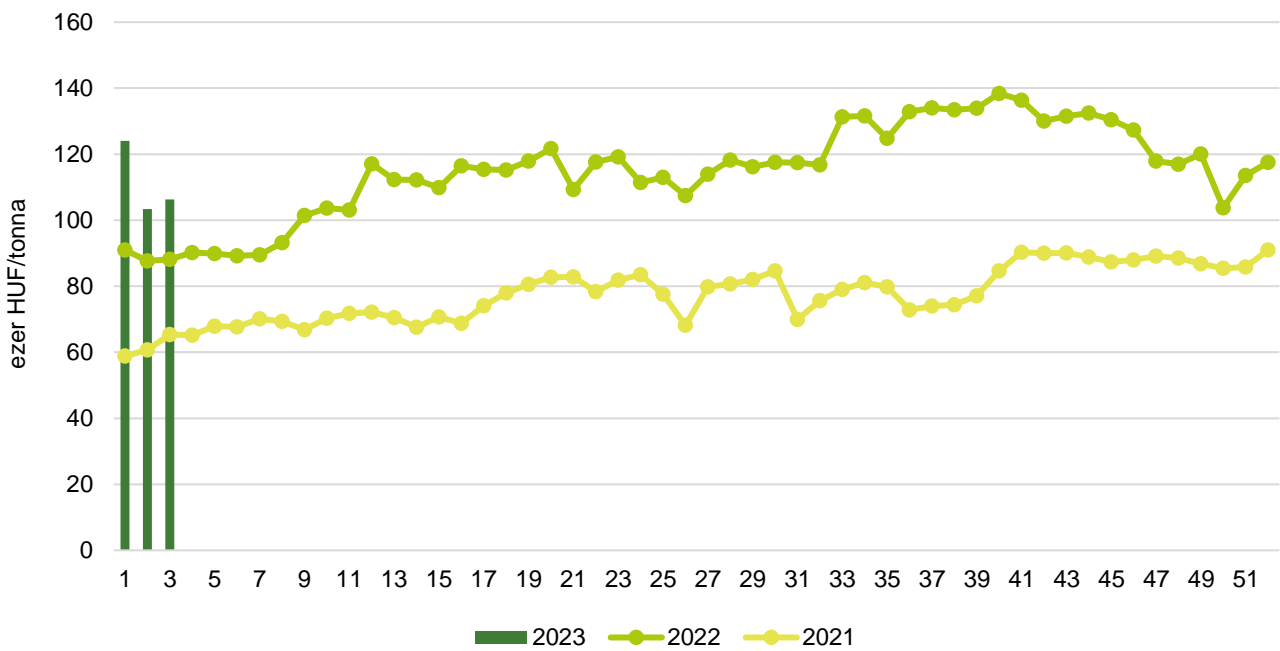
6. ábra: **A takarmánybúza heti termelői ára Magyarországon (2021–2023)**



Forrás: AKI PÁIR

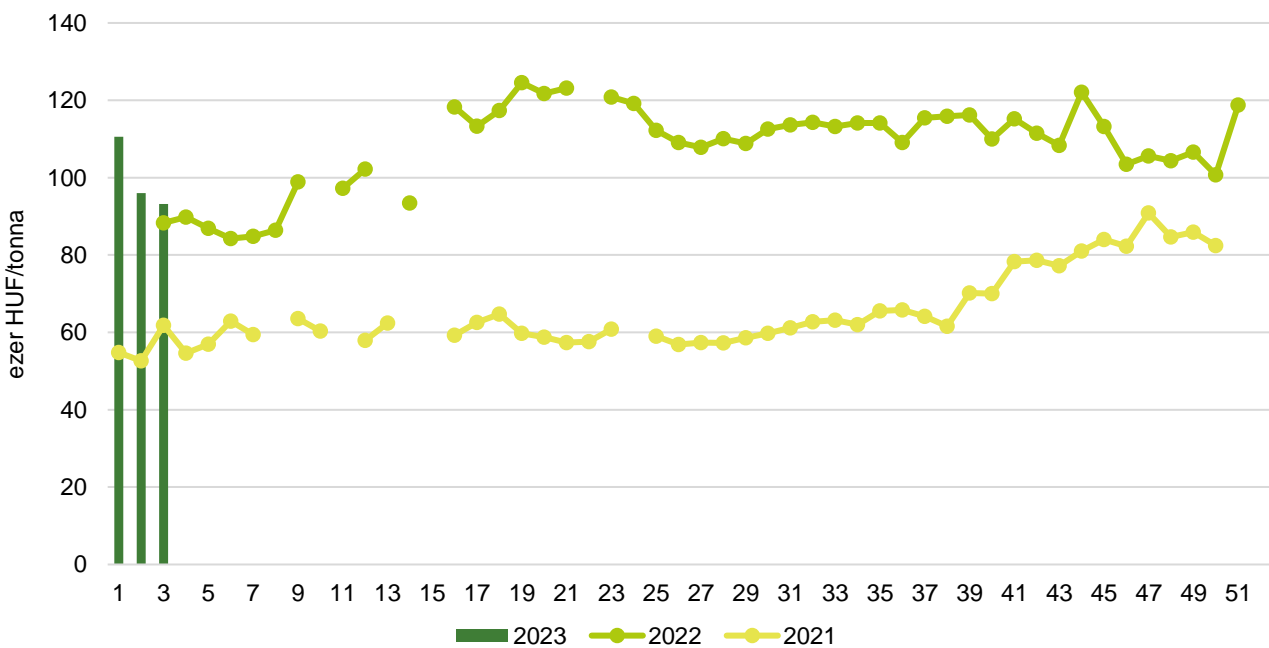


7. ábra: A takarmánykukorica heti termelői ára Magyarországon (2021–2023)



Forrás: AKI PÁIR

8. ábra: A takarmányárpa heti termelői ára Magyarországon (2021–2023)



Forrás: AKI PÁIR

4. táblázat: **A gabonafélék nemzetközi és európai kikötői ára**

		Mértékegység	2023.01.07.	2023.01.14.	2023.01.21.	2023.01.28.
BÚZA	USA, FOB HRW	USD/tonna	376	380	375	385
	Franciaország, FOB Rouen (superior)	USD/tonna	294	321	320	322
	Oroszország, 12,5% FOB	USD/tonna	308	310	305	305
	Ukrajna, 11,5% FOB	USD/tonna	282	270	270	275
	Románia, FOB Constanța	EUR/tonna	297	311	299	n. a.
KUKORICA	USA, FOB NOLA	USD/tonna	302	305	305	310
	Fekete-tenger, FOB	USD/tonna	264	264	266	266
	Románia, FOB Constanța	EUR/tonna	318	292	n. a.	n. a.
	Hollandia, CIF Rotterdam	EUR/tonna	308	318	309	304
ÁRPA	Franciaország, FOB Rouen	USD/tonna	294	295	290	298
	Fekete-tenger, FOB	USD/tonna	270	275	275	275
	Románia, FOB Constanța	EUR/tonna	n. a.	n. a.	n. a.	n. a.

Megjegyzés: FOB – Free on Board (költségmentesen a hajó fedélzetére), CIF – Cost, Insurance and Freight (költség, biztosítás és fuvardíj – megnevezett rendeltetési kikötő); n. a. – nincs adat.

Forrás: Hammersmith, Európai Bizottság, IGC

5. táblázat: **A gabonafélék európai termelői ára**

EUR/tonna

		2022. 52. hét	2023. 1. hét	2023. 2. hét	2023. 3. hét
MALMI BÚZA	Bulgária, DEPPROD Dobrich	302	n. a.	n. a.	n. a.
	Németország, DEPSILO Hamburg	315	312	297	n. a.
	Franciaország, DELPORT Rouen	319	312	296	289
	Románia, DEPSILO Banat	306	303	290	278
TAKARMÁNY-BÚZA	Bulgária, DEPPROD Dobrich	291	n. a.	n. a.	n. a.
	Németország, DEPSILO Hamburg	310	305	293	n. a.
	Románia, DEPSILO Oltenia	n. a.	264	n. a.	268
KUKORICA	Bulgária, DEPPROD Plevén	266	266	266	266
	Németország, DEPSILO Hamburg	n. a.	n. a.	n. a.	n. a.
	Franciaország, DELPORT Bordeaux	n. a.	296	287	282
	Románia, DEPSILO Oltenia	n. a.	245	247	275
TAKARMÁNY-ÁRPA	Bulgária, DEPPROD Burgas	302	302	302	302
	Németország, DEPSILO Hamburg	284	278	263	n. a.
	Franciaország, DELPORT Rouen	288	284	272	265
	Románia, DEPSILO Muntenia	n. a.	291	257	269

Megjegyzés: DEPPROD – a telephelyen vagy a termőhelyen tehergépkocsira vagy egyéb szállítóeszközre pakolva, DEPSILO – a tárolt termény silónál tehergépkocsira vagy egyéb szállítóeszközre pakolva, DELPORT – a kikötőbe szállítva; n. a. – nincs adat.

Forrás: Európai Bizottság

6. táblázat: **A gabonafélék termelői ára Magyarországon**

Megnevezés	Mértékegység	2022. 3. hét	2023. 2. hét	2023. 3. hét	2023. 3. hét/ 2022. 3. hét (százalék)	2023. 3. hét/ 2023. 2. hét (százalék)
Étkezési búza	tonna	10 052	5 908	20 283	202	343
	HUF/tonna	103 671	111 849	111 476	108	100
Takarmánybúza	tonna	7 302	1 550	2 233	31	144
	HUF/tonna	98 855	117 104	110 163	111	94
Takarmánykukorica	tonna	15 010	2 988	2 631	18	88
	HUF/tonna	88 117	103 348	106 317	121	103
Takarmányárpa	tonna	3 093	437	3 686	119	844
	HUF/tonna	88 306	95 980	93 196	106	97

Megjegyzés: A termelői ár az áfát és a szállítási költséget nem tartalmazza.

Forrás: AKI PÁIR

7. táblázat: **A gabonaalapú termékek feldolgozói értékesítési ára Magyarországon**

Megnevezés	Kiszerezés	Mértékegység	2022. 3. hét	2023. 2. hét	2023. 3. hét	2023. 3. hét/ 2022. 3. hét (százalék)	2023. 3. hét/ 2023. 2. hét (százalék)
Finomliszt BL 55	ömlesztett	tonna	2 826	2 671	2 524	89	95
		HUF/kg	123	211	212	172	100
	zsákos	tonna	2 814	2 720	2 980	106	110
		HUF/kg	140	214	213	152	99
	zacskós	tonna	1 815	1 480	1 485	82	100
		HUF/kg	134	227	226	168	100
Rétesliszt BFF 55	ömlesztett	tonna	...	71	...	...	...
		HUF/kg	...	227	...	...	...
	zsákos	tonna	55	21	37	68	173
		HUF/kg	128	235	224	175	95
	zacskós	tonna	79	52	45	57	87
		HUF/kg	149	238	245	164	103
Rozsliszt RL 90	ömlesztett	tonna	34	–	...	...	–
		HUF/kg	118	–	...	...	–
	zsákos	tonna	55	61	37	68	61
		HUF/kg	134	220	233	174	106
Fehér kenyérliszt BL 80	ömlesztett	tonna	1 689	1 510	1 651	98	109
		HUF/kg	121	212	213	175	100
	zsákos	tonna	778	728	749	96	103
		HUF/kg	139	218	217	157	100
Tésztaipari liszt TL 50	ömlesztett	tonna	721	910	780	108	86
		HUF/kg	125	215	218	174	101
	zsákos	tonna	90	61	111	123	181
		HUF/kg	144	228	223	155	98
Étkezési búzadara AD	zacskós	tonna	100	63	93	93	149
		HUF/kg	153	248	246	161	99

... = Adatvédelmi korlátok miatt nem közölhető adat.

Forrás: AKI PÁIR

8. táblázat: **A búzaliszt kiskereskedelmi beszerzési ára Magyarországon**

Megnevezés	Kiszerezés	Mértékegység	2022. 3. hét	2023. 2. hét	2023. 3. hét	2023. 3. hét/ 2022. 3. hét (százalék)	2023. 3. hét/ 2023. 2. hét (százalék)
Finomliszt BL 55	1 kg	tonna	1 215	1 232	1 202	99	98
		HUF/kg	116	229	226	194	99

Forrás: AKI PÁIR

9. táblázat: **A továbbfeldolgozásra szánt lisztek beszerzési ára Magyarországon**

Megnevezés	Kiszerezés	Mértékegység	2021. december	2022. november	2022. december	2022. december/ 2021. december (százalék)	2022. december/ 2022. november (százalék)
Finomliszt BL 55	ömlesztett	tonna	9 707	10 692	9 360	96	88
		HUF/kg	111	210	212	191	101
	zsákos	tonna	489	562	455	93	81
		HUF/kg	122	223	222	183	100
Rétesliszt BFF 55	ömlesztett	tonna	–	–	–	–	–
		HUF/kg	–	–	–	–	–
	zsákos	tonna	...	...	...	...	...
		HUF/kg	...	...	...	...	...
Fehér ke- nyérliszt BL 80	ömlesztett	tonna	5 812	4 955	4 535	78	92
		HUF/kg	105	208	208	198	100
	zsákos	tonna	308	513	469	152	92
		HUF/kg	107	214	214	199	100
Tésztaipari liszt TL 50	ömlesztett	tonna	...	...	...	...	...
		HUF/kg	...	...	...	...	...
	zsákos	tonna	...	...	–	–	–
		HUF/kg	...	...	–	–	–
Rozsliszt RL 90	ömlesztett	tonna	90	80	85	95	107
		HUF/kg	114	221	223	196	101
	zsákos	tonna	154	147	148	96	101
		HUF/kg	119	226	226	190	100

... = Adatvédelmi korlátok miatt nem közölhető adat.

Forrás: AKI PÁIR

10. táblázat: **Az ipari keveréktakarmányok feldolgozó értékesítési ára Magyarországon**

Megnevezés	Mértékegység	2021. december	2022. november	2022. december	2022. december/ 2021. december (százalék)	2022. december/ 2022. november (százalék)
Brojlesztáp	tonna	10 195	8 799	7 786	76	88
	HUF/tonna	121 040	168 939	166 673	138	99
Hízósértéstáp	tonna	9 653	8 662	8 489	88	98
	HUF/tonna	100 769	129 788	130 075	129	100

Forrás: AKI PÁIR

11. táblázat: **A gabonafélék külkereskedelme Magyarországon**

ezer tonna

		2021. január–október	2022. január–október	Változás (százalék)
Export	10019900 Búza, nem vető	1 841,23	1 543,65	83,8
	10039000 Árpa, nem vető	723,81	449,22	62,1
	10059000 Kukorica, nem vető	2 889,45	1 725,39	59,7
Import	10019900 Búza, nem vető	136,39	318,51	233,5
	10039000 Árpa, nem vető	32,98	23,18	70,3
	10059000 Kukorica, nem vető	147,22	962,23	653,6

Forrás: KSH

12. táblázat: **A világ búza- és kukoricamérlege**

	USDA		IGC		Tallage	
	2021/2022 <sup>a)</sup>	2022/2023 <sup>b)</sup>	2021/2022 <sup>a)</sup>	2022/2023 <sup>b)</sup>	2023/2023 <sup>a)</sup>	2023/2024 <sup>b)</sup>
<b>BÚZA</b>						
Termelés	779	781	781	796	761	769
Felhasználás	792	790	784	789	751	758
Export	205	210	197	194	191	178
Import	205	210	197	194	191	178
Zárókészlet	277	268	274	281	238	250
<b>KUKORICA</b>						
Termelés	1 215	1 156	1 219	1 161	1 110	1 168
Felhasználás	1 201	1 165	1 217	1 188	1 122	1 147
Export	194	181	179	170	180	179
Import	194	181	179	170	180	179
Zárókészlet	306	296	281	254	264	284

<sup>a)</sup> Előzetes adat.<sup>b)</sup> Előrejelzés.

Forrás: USDA, IGC, Tallage

# Olajnövénypiaci jelentés

## Szójabab

A *Tallage* szerint 2022. november 18. és 2023. január 13. között az USA-ból származó szójabab azonnali exportára (*FOB Gulf*) 27 dollárral 571, a februári 49 dollárral 589, a márciusi 33 dollárral 559, a májusi 35 dollárral 563 dollár/tonnáig emelkedett köszönhetően annak, hogy az USA lefelé módosította a várható szójatermését. Braziliában a termény azonnali exportára (*FOB Paranagua*) a betakarítás kezdetével 26 dollárral 583 dollár/tonnára csökkent, míg a februári 6 dollárral, a márciusi pedig 30 dollárral, egyaránt 580 dollár/tonnára nőtt. Argentínában a szójabab azonnali kiviteli ára (*FOB Up River*) 9 dollárral (578 dollár/tonna) mérséklődött, miközben a februári 41 dollárral (585 dollár/tonna), a márciusi pedig 33 dollárral (571 dollár/tonna) volt magasabb. Ukrajnában a nyugati határra szállított azonnali termény ára (*DAP*) a 2022. novemberihez képest változatlanul 485 dollár/tonna volt január 13-án. Az AKI PÁIR adatai szerint a full-fat (extrudált) szóját (30–40 százalék nyersfehérje-, 17–23 százalék nyerszsír- és legfeljebb 12 százalék víztartalmú) 278,4 ezer forint/tonna áfa és szállítási költség nélküli áron értékesítették január harmadik hetében. A chicagói árutőzsdén (*CME/CBOT*) a szójabab márciusi jegyzése 547–566 dollár/tonna tartományban mozgott január 16. és 27. között.

## Repcemag

A *Tallage* szerint az Ukrajnából és Ausztráliából érkező jelentős EU-s import, valamint az euró dollárral szembeni erősödése miatt Németországban a repcemag februári exportára (*C&F Hamburg*) 44 dollárral 607, a májusi 34 dollárral 617 dollár/tonnáig ereszkedett 2022. november 18. és 2023. január 13. között. Ukrajnában a nyugati határon az olajmag azonnali exportára (*FOB*) 10 dollárral volt alacsonyabb (565 dollár/tonna). Oroszországban a termény spot piaci ára 6 dollárral 435 dollár/tonnáig emelkedett a feldolgozók élénk kereslete miatt. Ausztráliában a várható rekordtermés hatására az azonnali szállítású canola ára (*FOB*) 49 dollárral 556 dollár/tonnára csökkent. Kanadában 14 dollárral 669 dollár/tonnára mérséklődött a canola azonnali, 9 dollárral 668 dollár/tonnára a májusi kikötői ára (*FOB Vancouver*). Indiában a jelentős palmaolajimport a repcemag árát lefelé mozgatta, így az azonnali szállítású olajmaggal 58 dollárral alacsonyabb áron (796 dollár/tonna) kereskedtek január közepén. Az AKI PÁIR adatai szerint a repcemag áfa és szállítási költség nélküli termelői ára 227,8 ezer forint/tonna volt január harmadik hetében, az egy évvel korábbit 2 százalékkal múlta alul. A párizsi árutőzsdén (*Euronext/MATIF*) a repcemag februári tőzsdei elszámolóára 529–564 euró/tonna tartományban mozgott január 16. és 27. között.

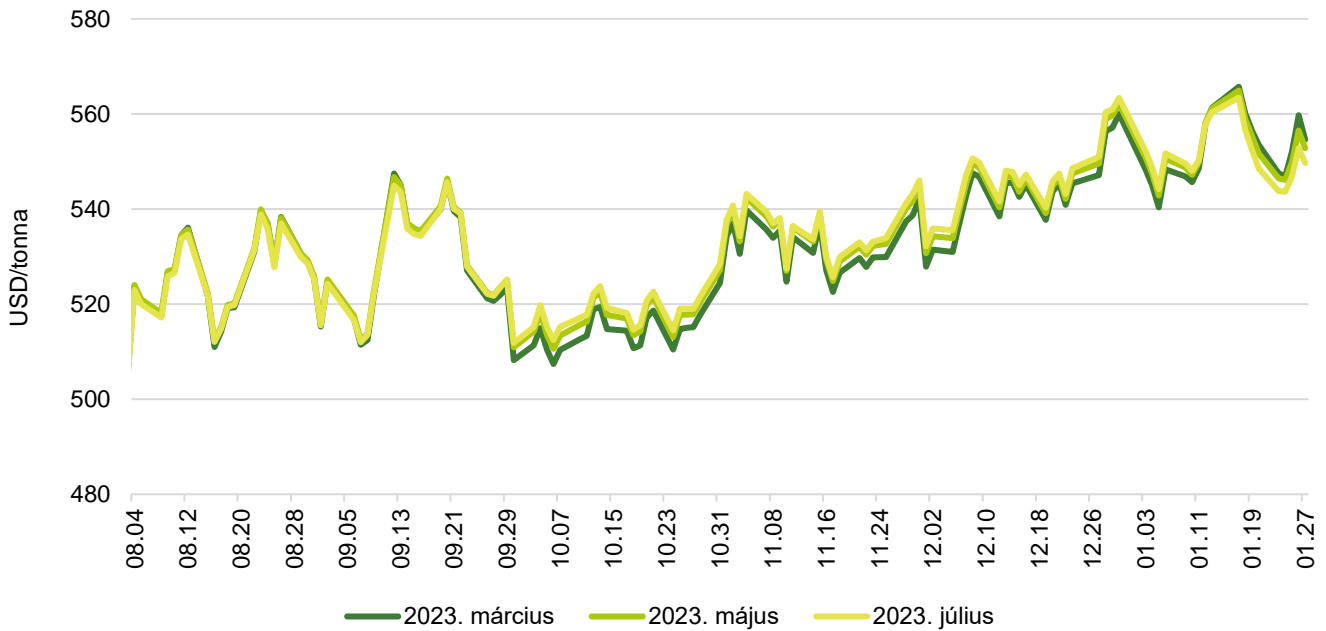
## Napraforgómag

A franciaországi Saint-Nazaire-ban és Bordeaux-ban egyaránt 616 dollár/tonnáért kötöttek szerződéseket az áprilisi szállítású napraforgómagra 2022. november 18. és 2023. január 13. között. Hollandiában az olajmag azonnali és februári kikötői ára (*CIF Amsterdam*) 605 dollár/tonna volt ugyanekkor. Bulgáriában a napraforgómag azonnali exportára 584 dollár/tonnára (–1 dollár) mérséklődött. Argentínában a száraz időjárás miatt 10 dollárral 650 dollár/tonnára (*FOB Buenos Aires*) nőtt a termény azonnali exportára. Ukrajnában az EU-s kereslet lassulása miatt a nyugati határra szállított napraforgómag spot piaci ára 50 dollárral 460 dollár/tonnára csökkent a megfigyelt időszakban (*Tallage*). Az AKI PÁIR adatai szerint az ipari napraforgómag (magas olajsavas napraforgómaggal együtt) áfa és szállítási költség nélküli termelői ára átlagosan 225,5 ezer forint/tonna (+4 százalék) volt január harmadik hetében. A Budapesti Értéktőzsdén a nagy olajtartalmú napraforgómag márciusi jegyzése 3000 forinttal 264 ezer forint/tonnára csökkent január 16. és 27. között.



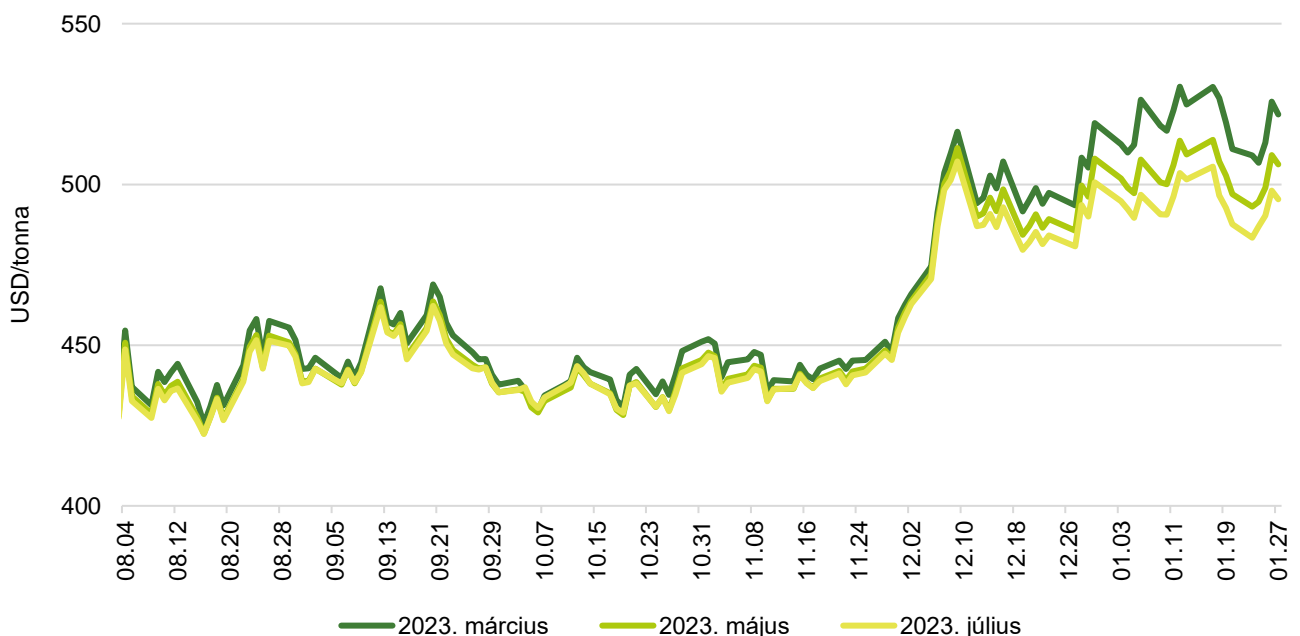
## Az olajmagok és származékaik jegyzése

9. ábra: A szójabab különböző határidőre szóló jegyzése a chicagói árutőzsdén (2022–2023)



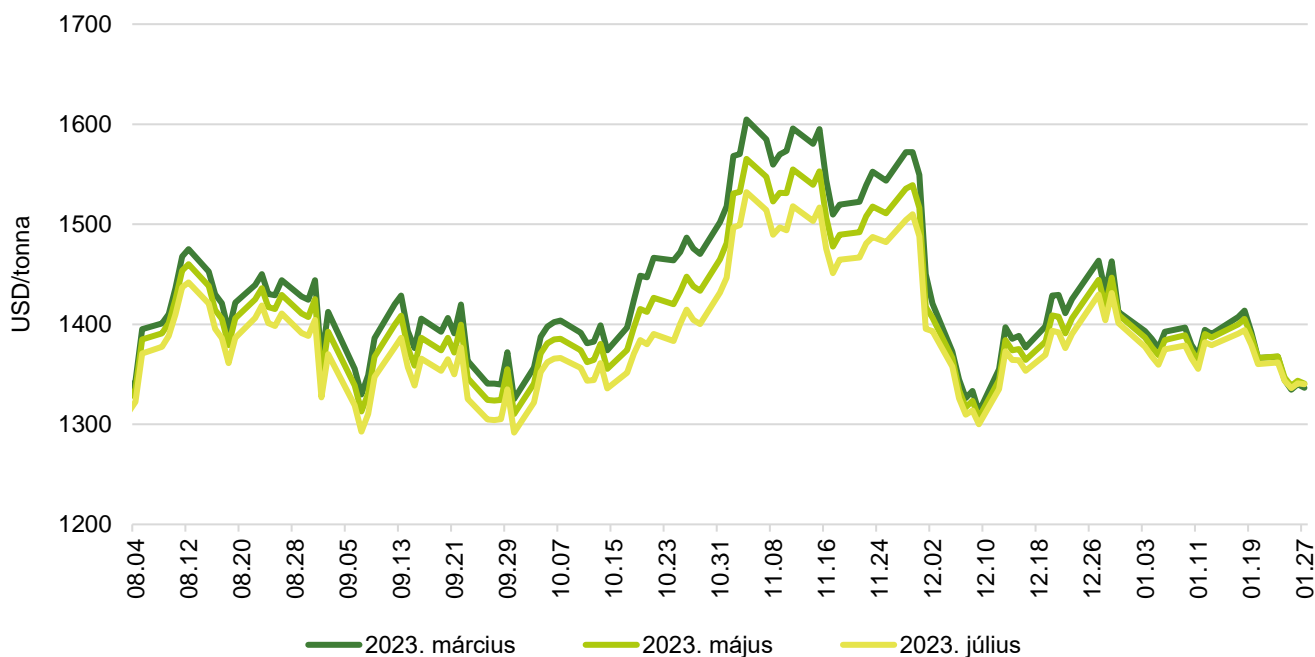
Forrás: CME Group

10. ábra: A szójadara különböző határidőre szóló jegyzése a chicagói árutőzsdén (2022–2023)



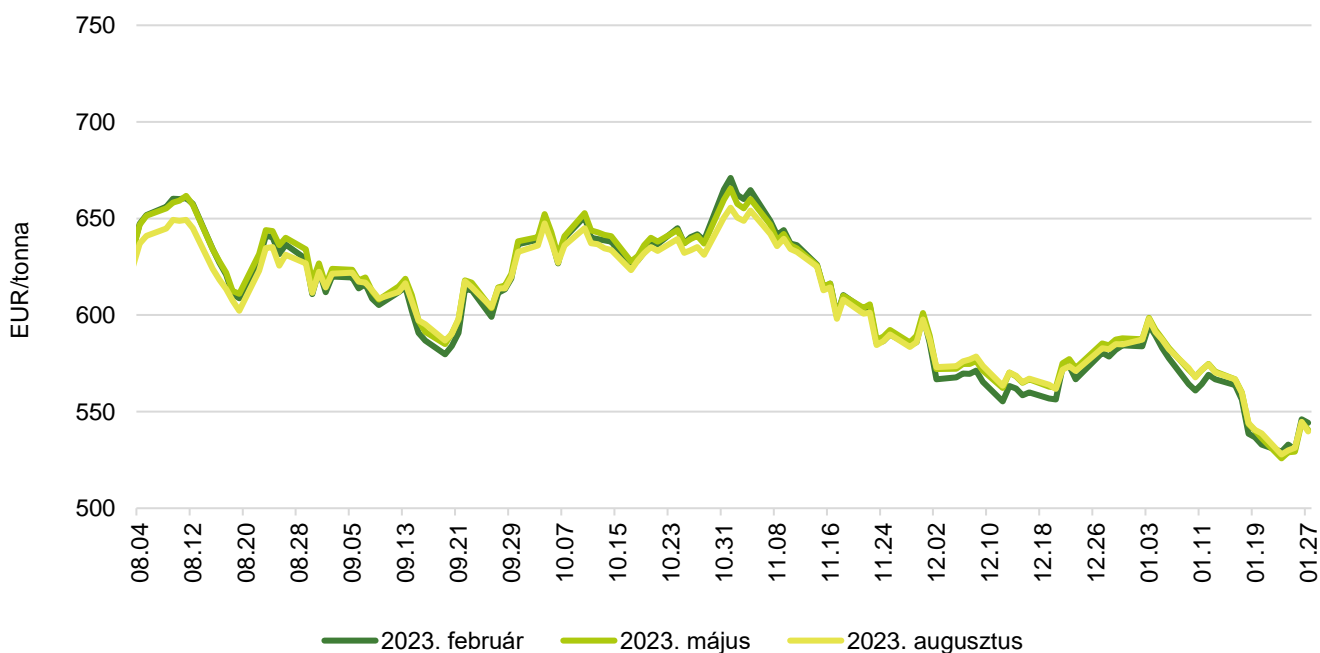
Forrás: CME Group

11. ábra: **A szójaolaj különböző határidőre szóló jegyzése a chicagói árutőzsdén (2022–2023)**



Forrás: CME Group

12. ábra: **A repcemag különböző határidőre szóló jegyzése a párizsi árutőzsdén (2022–2023)**



Forrás: Euronext

13. táblázat: **Az olajmagok és származékaik jegyzése a párizsi és a chicagói árutőzsdén (2023. január 27.)**

	Euronext/MATIF, Párizs		
	Szállítási határidő	EUR/tonna	HUF/tonna
Repcemag	2023. február	544	211 267
	2023. május	541	209 811
	2023. augusztus	540	209 520
	2023. november	542	210 491
	2024. február	542	210 199
	2024. május	540	209 617
	CME/CBOT, Chicago		
	Szállítási határidő	USD/tonna	HUF/tonna
Szójabab	2023. március	555	197 803
	2023. május	553	197 147
	2023. július	550	196 047
	2023. augusztus	535	190 883
	2023. szeptember	509	181 579
	2023. november	496	177 071
Szójadara	2023. március	522	186 100
	2023. május	506	180 558
	2023. július	495	176 667
	2023. augusztus	477	170 143
	2023. szeptember	456	162 597
	2023. október	438	156 230

Forrás: Euronext, CME Group

14. táblázat: **A növényolajok és származékaik jegyzése Olaszországban és Ausztriában (2023. január 24.)**

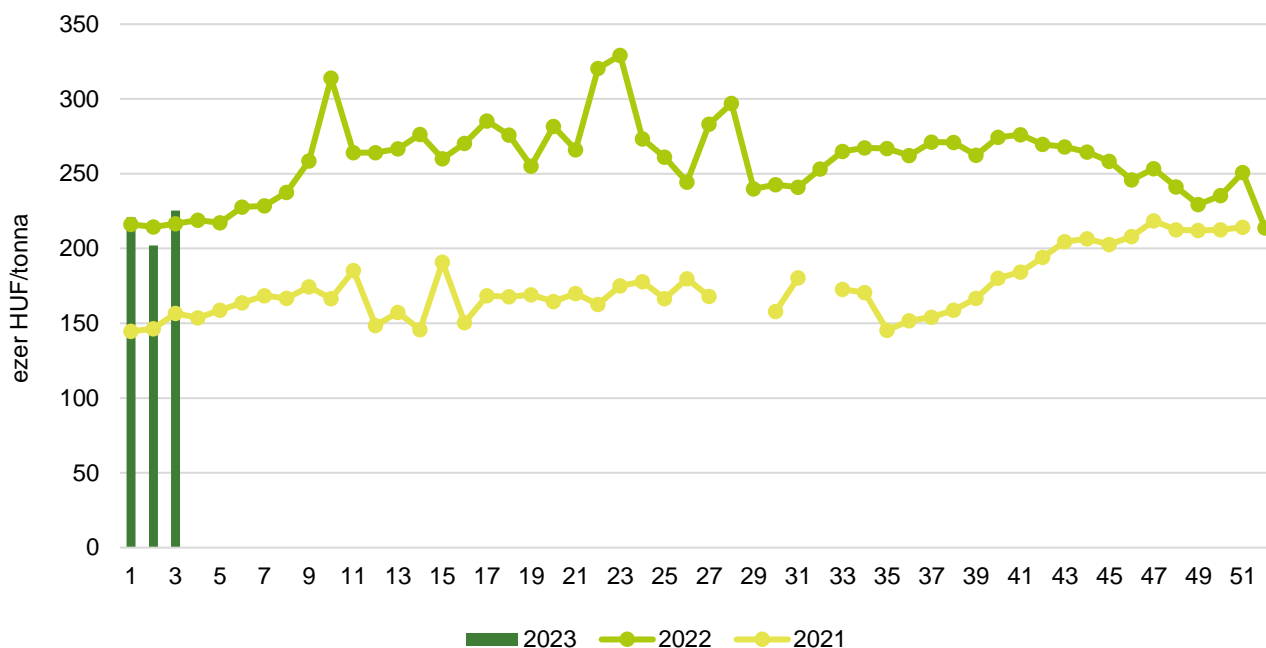
Termék	Ország	EUR/tonna	HUF/tonna
Napraforgóolaj (nyers)	Olaszország	1 160	460 149
Napraforgóolaj (finomított)		1 380	547 418
Szójaolaj (nyers)		1 120	444 282
Szójaolaj (finomított)		1 270	503 784
Napraforgódara	Ausztria	340	132 416
Repcedara		383	148 968

n. a. – nincs adat.

Forrás: Associazione Granaria di Milano, BLPW

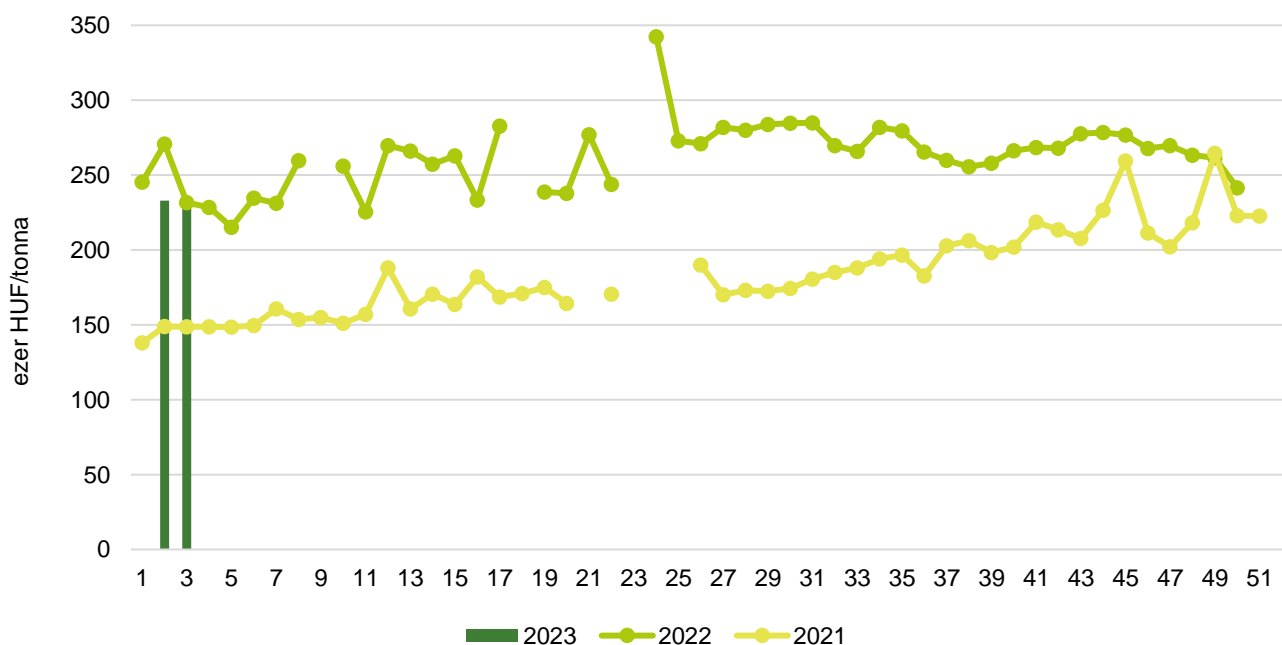
## Olajmagpiaci információk

13. ábra: **A napraforgómag heti termelői ára Magyarországon (2021–2023)**



Forrás: AKI PÁIR

14. ábra: **A repcemag heti termelői ára Magyarországon (2021–2023)**



Forrás: AKI PÁIR

15. táblázat: **Az olajmagok és származékaik nemzetközi és európai kikötői ára**

USD/tonna

			2023.01.07.	2023.01.14.	2023.01.21.	2023.01.28.
SZÓJA	BAB	USA FOB NOLA	595	610	595	600
		Brazília FOB	580	590	580	585
		EU CIF USA-ból	n. a.	661	646	642
		EU CIF Brazíliából	n. a.	613	618	615
		Fekete-tenger FOB	n. a.	n. a.	n. a.	n. a.
		Argentína, Up River FOB	606	617	621	613
	DARA	EU CIF Rotterdam	n. a.	n. a.	n. a.	596
	OLAJ	EU FOB Hollandia	n. a.	1 380	1 395	1 307
REPCE	MAG	Franciaország FOB Moselle	626	606	583	573
		EU CIF Hamburg	n. a.	601	576	575
		Ausztrália FOB	731	730	741	733
		Kanada FOB	691	670	674	648
		Ukrajna FOB	575	555	565	545
	DARA	EU FOB Hamburg	n. a.	405	392	398
	OLAJ	EU FOB Hollandia	n. a.	1 206	1 179	1 138
NAPRAFORGÓ	MAG	EU CIF Amszterdam	n. a.	605	600	610
		EU FOB Bordeaux	626	633	627	626
		Ukrajna FOB	455	460	460	470
	DARA	Ukrajna DAF	n. a.	250	275	280
		Ukrajna FOB	n. a.	n. a.	n. a.	n. a.
	OLAJ	EU FOB Rotterdam	n. a.	1 210	1 180	1 170
		Fekete-tenger FOB	n. a.	1 165	1 175	1 160
NYERS PÁLMAOLAJ	EU CIF	n. a.	1 000	990	1 010	

Megjegyzés: FOB – Free on Board (költségmentesen a hajó fedélzetére – megjelölt elhajózási kikötő), DAF – Delivered at Frontier (határra szállítva); CIF – Cost, Insurance and Freight (költség, biztosítás és fuvardíj – megnevezett rendeltetési kikötő); n. a. – nincs adat.  
 Forrás: APK-Infom, Hammersmith, Oil World, Európai Bizottság, IGC

16. táblázat: **Az ipari napraforgómag és a repcemag heti termelői ára Magyarországon**

Megnevezés	Mértékegység	2022. 3. hét	2023. 2. hét	2023. 3. hét	2023. 3. hét/ 2022. 3. hét (százalék)	2023. 3. hét/ 2023. 2. hét (százalék)
Ipari napraforgómag (magas olajsavtartalmú, HO)	tonna	5 162	1 541	...	...	...
	HUF/tonna	222 742	223 756	...	...	...
Ipari napraforgómag (nagy olajtartalmú, LO)	tonna	3 306	6 899	6 982	211	101
	HUF/tonna	206 886	197 130	214 654	104	109
Ipari napraforgómag (Összesen)	tonna	8 468	8 441	8 331	98	99
	HUF/tonna	216 552	201 993	225 454	104	112
Repcemag	tonna	5 966	3 546	2 303	39	65
	HUF/tonna	231 749	232 886	227 845	98	98

... = Adatvédelmi korlátok miatt nem közölhető adat.

Megjegyzés: A termelői ár az áfát és a szállítási költséget nem tartalmazza.

Forrás: AKI PÁIR

17. táblázat: **A növényolajok és származékaik feldolgozó értékesítési ára Magyarországon**

Megnevezés	Mértékegység	2022. 3. hét	2023. 2. hét	2023. 3. hét	2023. 3. hét/ 2022. 3. hét (százalék)	2023. 3. hét/ 2023. 2. hét (százalék)
Nyers napraforgóolaj	tonna	72	2 125	...	...	...
	HUF/tonna	460 319	671 967	...	...	...
Napraforgódara	tonna	4 914	3 148	4 073	83	129
	HUF/tonna	84 629	125 416	124 825	148	100
Nyers repceolaj	tonna	–	–	–	–	–
	HUF/tonna	–	–	–	–	–
Repcedara	tonna	1 986	...	...	...	...
	HUF/tonna	105 512	...	...	...	...

... = Adatvédelmi korlátok miatt nem közölhető adat.

Forrás: AKI PÁIR

18. táblázat: **A szójabab termelői-, a full-fat (extrudált) szója, a szójadara és a szójaolaj feldolgozó értékesítési ára Magyarországon**

Megnevezés	Mértékegység	2022. 3. hét	2023. 2. hét	2023. 3. hét	2023. 3. hét/ 2022. 3. hét (százalék)	2023. 3. hét/ 2023. 2. hét (százalék)
Szójabab	tonna	141	1 419	...	...	...
	HUF/tonna	219 780	215 462	...	...	...
Full-fat (extrudált) szója	tonna	...	...	191	...	...
	HUF/tonna	...	...	278 362	...	...
Szójadara	tonna	...	...	...	...	...
	HUF/tonna	...	...	...	...	...
Szójaolaj	tonna	...	...	–	–	–
	HUF/tonna	...	...	–	–	–

... = Adatvédelmi korlátok miatt nem közölhető adat.

Megjegyzés: Full-fat (extrudált) szója: 30–40% nyersfehérje, 17–23% nyerszsír, max. 12% víz. Szójadara: Low-Pro, Mid-Pro, High-Pro összesítve. Az ár az áfát és a szállítási költséget nem tartalmazza.

Forrás: AKI PÁIR



19. táblázat: **A napraforgó-étolaj kiskereskedelmi beszerzési ára Magyarországon**

Megnevezés	Kiszerezés	Mértékegység	2022. 3. hét	2023. 2. hét	2023. 3. hét	2023. 3. hét/ 2022. 3. hét (százalék)	2023. 3. hét/ 2023. 2. hét (százalék)
Napraforgó-étolaj	1liter	1000 liter	383	423	1 001	262	237
		HUF/liter	445	706	711	160	101

Forrás: AKI PÁIR

20. táblázat: **Az olajmagok és származékaik külkereskedelme Magyarországon**

ezer tonna

		2021. január–október	2022. január–október	Változás (százalék)
Export	1205 Repcemag	410,22	412,53	100,6
	1206 Napraforgómag	286,85	234,28	81,7
	2304 Szójadara	92,53	113,71	122,9
Import	1205 Repcemag	126,47	191,11	151,1
	1206 Napraforgómag	170,99	470,49	275,2
	2304 Szójadara	400,69	465,70	116,2

Forrás: KSH

21. táblázat: **A világ olajmagmérélege**

millió tonna

	USDA		Oil World		Tallage	
	2021/2022 <sup>a)</sup>	2022/2023 <sup>b)</sup>	2021/2022 <sup>a)</sup>	2022/2023 <sup>b)</sup>	2022/2023 <sup>a)</sup>	2023/2024 <sup>b)</sup>
<b>SZÓJABAB</b>						
Termelés	358	388	356	379	384	392
Felhasználás	314	327	368	374	368	378
Export	154	168	156	165	166	169
Import	157	164	158	162	166	169
Zárókészlet	98	104	89	93	103	116
<b>REPCEMAG</b>						
Termelés	74	85	67	78	87	84
Felhasználás	75	81	67	75	84	83
Export	15	18	15	19	18	17
Import	14	17	15	19	18	17
Zárókészlet	4	7	7	10	9	10
<b>NAPRAFORGÓMAG</b>						
Termelés	57	51	58	53	52	57
Felhasználás	52	53	54	56	55	57
Export	4	5	4	5	4	3
Import	4	5	4	4	4	3
Zárókészlet	8	6	7	5	5	4

Előzetes adat.

<sup>b)</sup> Előrejelzés.

n. a. – nincs adat.

Forrás: USDA, Oil World, Tallage

## Cukorpiaci jelentés

A fehércukor világszerte 2022 decemberében 525 euró/tonna volt, 1,3 százalékkal emelkedett a novemberihez képest. A londoni árutőzsdén (*LIFFE*) a fehércukor fronthavi jegyzése a január 17-i 561 dollár (*USD*)/tonnáról 546 dollár/tonnára eszketett január 20-ra, majd január 27-re 562 dollár/tonnára emelkedett. A nyerscukor fronthavi jegyzése a vizsgált periódus elején 444 dollár/tonna volt, majd az időszak végére 462 dollár/tonnán állapodott meg.

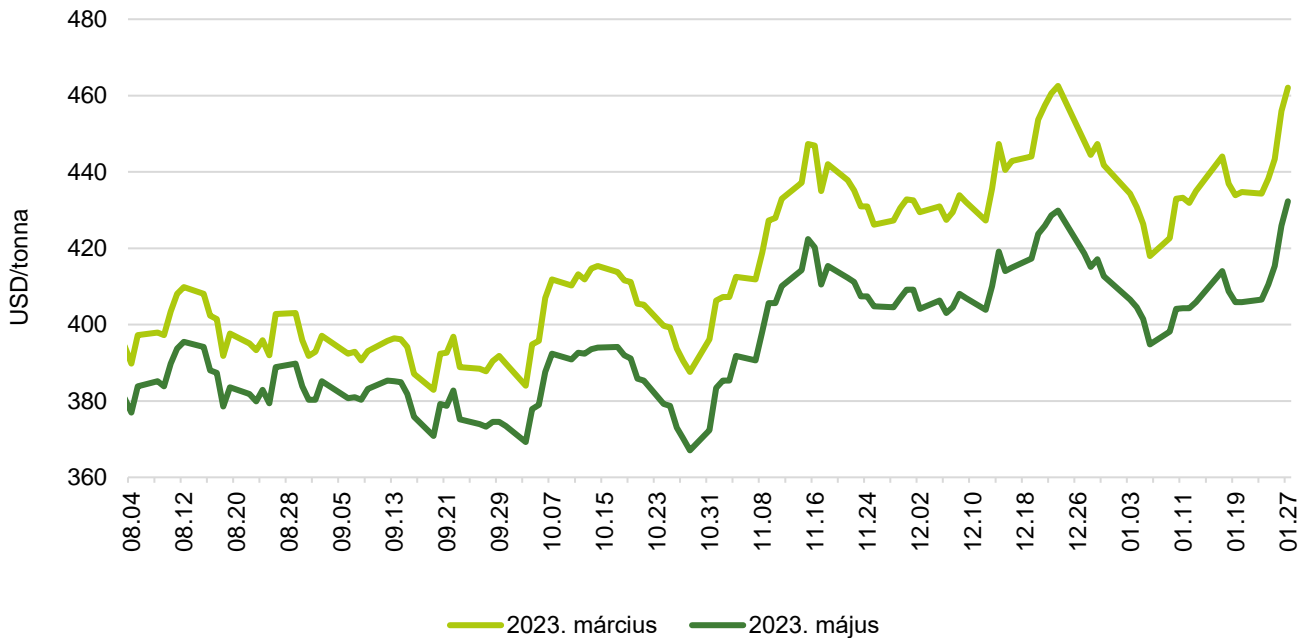
Az Európai Bizottság adatai szerint az unióban a fehércukor átlagára 2022 novemberében 622 euró/tonna volt, 6 százalékkal emelkedett az előző havihoz képest. Az Európai Unió a fehércukor feldolgozóinak árát adatvédelmi okokból tagországoként nem teheti közzé, ezért a tagországok jelentett adataiból három regionális átlagát képez, és azt hozza nyilvánosságra. Novemberben az 1. régió (Ausztria, Csehország, Dánia, Finnország, Magyarország, Litvánia, Lengyelország, Svédország, Szlovákia) átlagára 619 euró/tonna volt (+5 százalék). A 2. régióhoz tartozó meghatározó termelő országok (Franciaország, Németország, Hollandia, Belgium) átlagára 588 euró/tonna volt, 5 százalékkal nőtt a megfigyelt időszakban. A déli országokat, Bulgáriát, Spanyolországot, Görögországot, Horvátországot, Olaszországot, Portugáliát és Romániát tömörítő 3. régió érte el a legmagasabb átlagát, 815 euró/tonnát, ami 15 százalékos emelkedést jelent az előző hónaphoz képest.

Az Európai Bizottság előzetes adatai szerint a közösség cukorimportja a 2022/2023. gazdasági évben 697 ezer tonna volt január 17-ig. Az uniós importon belül a vámmentes *EPA/EBA* (Európai Partnerségi Megállapodások/„Mindent, csak fegyvert ne!”) megállapodások keretében érkező cukorimport 74 ezer tonnát tett ki, csaknem a felére csökkent január 20-ig az egy évvel korábbihoz képest. A *WTO*-kvóták közül a Balkán-kvóta kihasználtsága 12 százalékos volt január 23-ig. Az Európai Bizottság előzetes adatai szerint a 2022/2023. gazdasági évben az unió cukorexportja 202 ezer tonna volt január 17-ig.

Az Európai Bizottság adatai szerint az Unió cukorfelhasználása 16,5 millió tonna volt a 2021/2022. gazdasági évben, ami 7 százalékkal múlta felül az előző szezon mennyiségét. A cukorfelhasználás 73 százaléka élelmiszeripari célú, 6 százaléka nem élelmiszeripari célú volt, 13 százalékát a kiskereskedelem vásárolta fel, 8 százaléka ismeretlen felhasználású volt.

## Ábrák, táblázatok

15. ábra: **A nyerscukor különböző határidőre szóló jegyzése a New York-i árutőzsdén I. (2022–2023)**



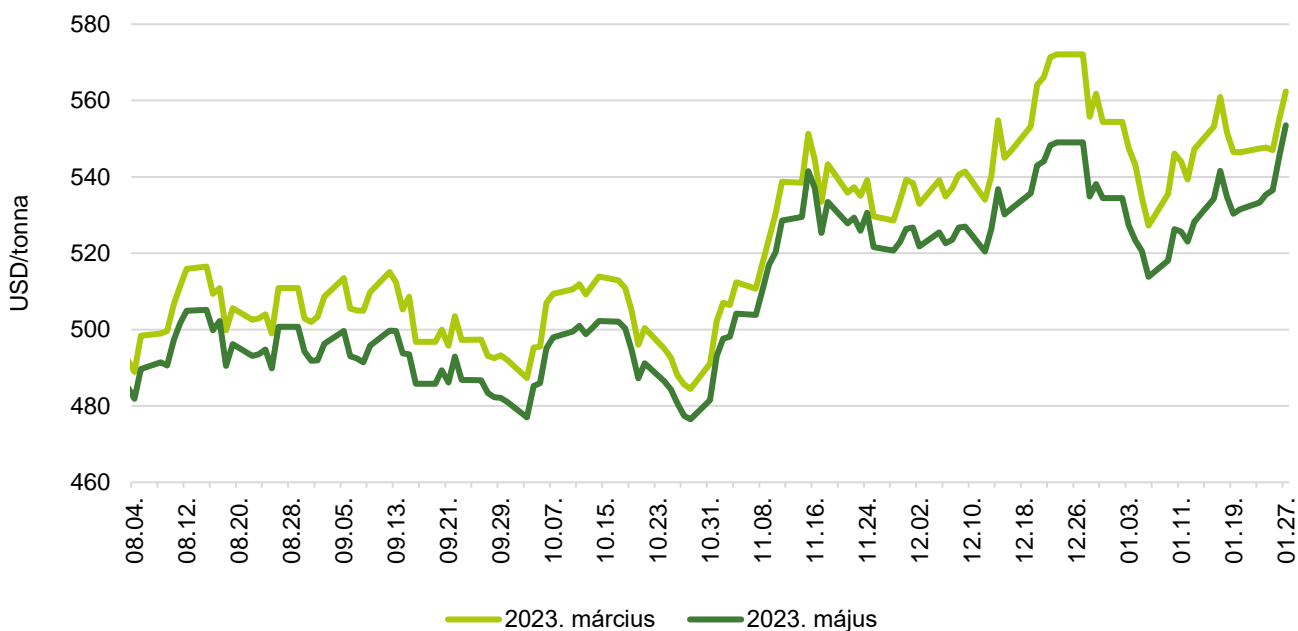
Forrás: ICE

16. ábra: **A nyerscukor különböző határidőre szóló jegyzése a New York-i árutőzsdén II. (2022–2023)**



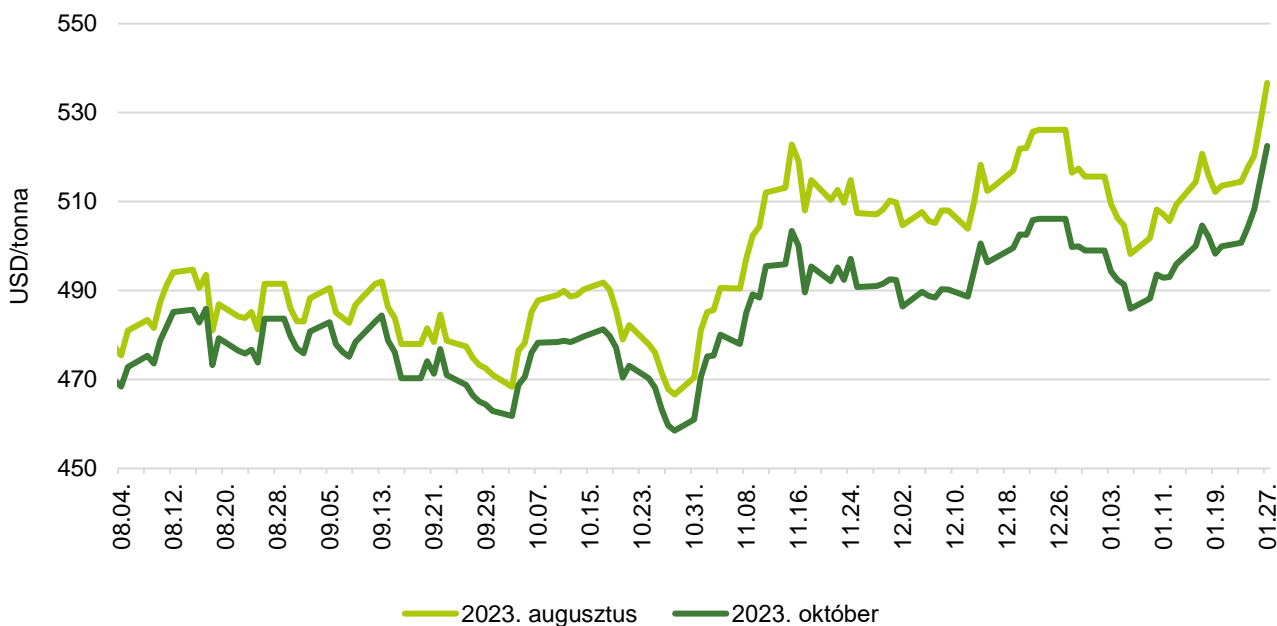
Forrás: ICE

17. ábra: **A fehércukor különböző határidőre szóló jegyzése a londoni árutőzsdén I. (2022–2023)**



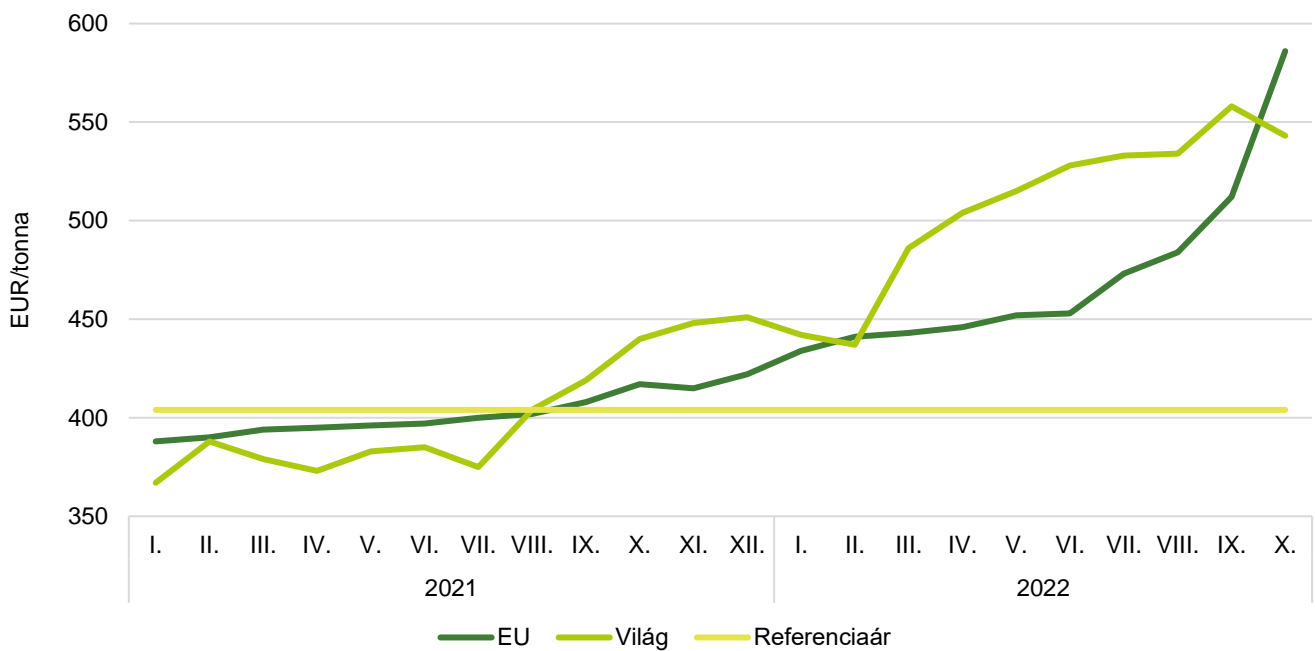
Forrás: LIFFE

18. ábra: **A fehércukor különböző határidőre szóló jegyzése a londoni árutőzsdén II. (2022–2023)**



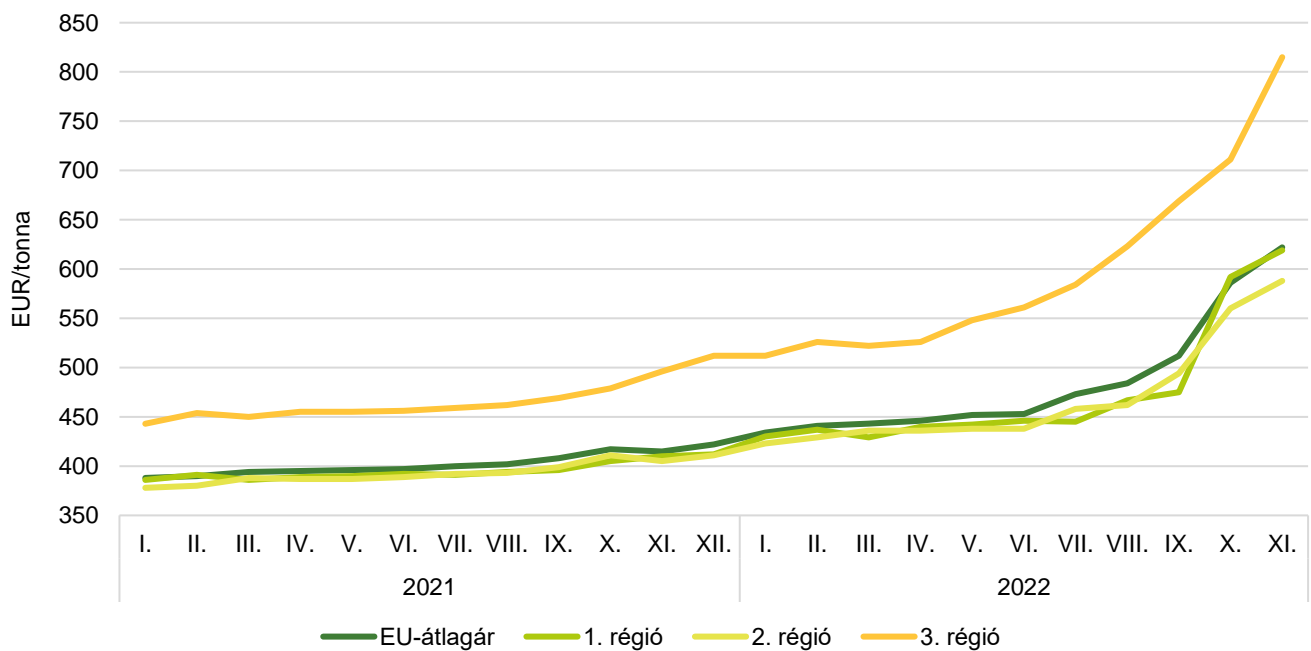
Forrás: LIFFE

19. ábra: A cukor világti, uniós és referenciaára (2021–2022)

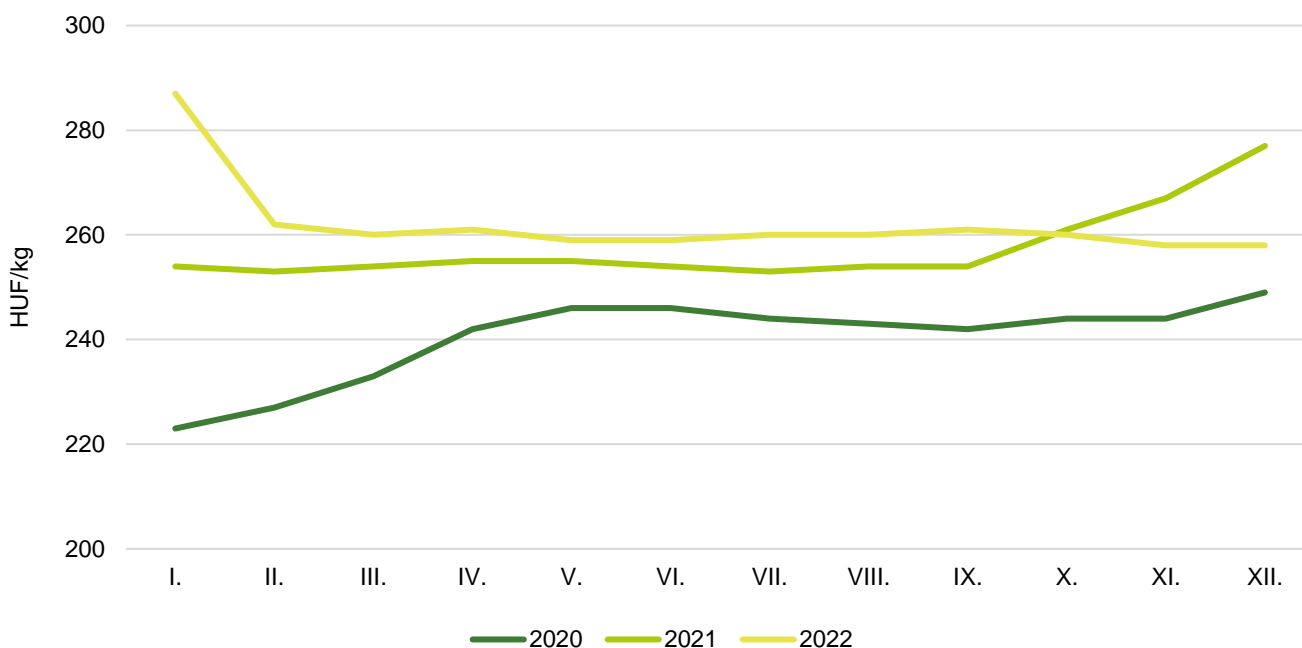


Forrás: Európai Bizottság

20. ábra: A fehércukor átlagára az Európai Unióban (2021–2022)

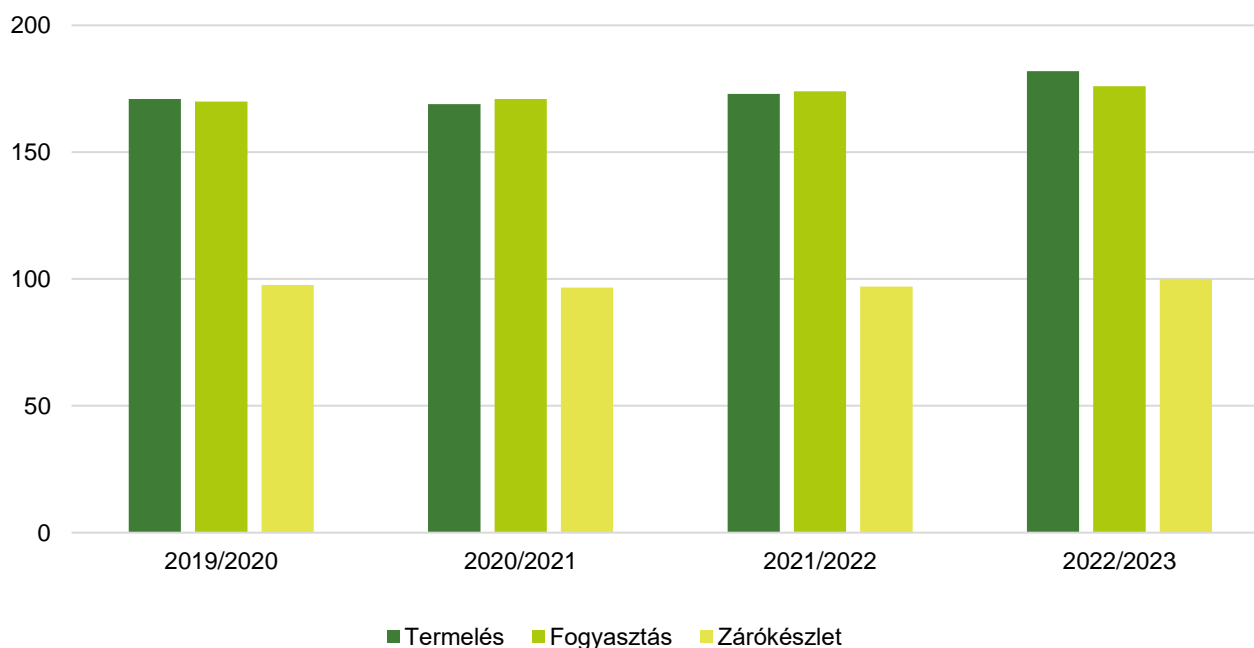
Megjegyzés: 1. régió: AT-CZ-DK-FI-HU-LT-PL-SE-SK; 2. régió: BE-FR-NL; 3. régió: BG-ES-GR-HR-IT-PT-RO.  
Forrás: Európai Bizottság

21. ábra: **A kristálycukor havi fogyasztói ára Magyarországon (2020–2022)**



Forrás: KSH

22. ábra: **A globális cukortermelés, -fogyasztás és zárókészlet alakulása**



Forrás: Európai Bizottság/ISO



22. táblázat: **A cukorrépa termésátlaga az Európai Unióban**

tonna/hektár

	2021	2022 <sup>a)</sup>	Az elmúlt öt év átlaga	2022/elmúlt öt év átlaga (százalék)	2022/2021 (százalék)
EU	77,4	73,2	74,9	97,7	94,6
Ausztria	79,7	71,4	73,6	97,0	89,6
Belgium	82,5	84,0	86,7	96,9	101,8
Csehország	67,7	65,6	63,0	104,1	96,9
Németország	81,8	72,1	75,1	96,0	88,1
Dánia	77,5	73,8	73,3	100,7	95,2
Spanyolország	85,5	80,0	87,0	92,0	93,6
Finnország	n. a.	n. a.	n. a.	n. a.	n. a.
Franciaország	85,7	80,8	82,3	98,2	94,3
Horvátország	n. a.	n. a.	n. a.	n. a.	n. a.
Magyarország	n. a.	n. a.	n. a.	n. a.	n. a.
Olaszország	60,6	51,4	66,4	77,4	n. a.
Litvánia	58,3	60,1	61,6	97,6	103,1
Hollandia	81,2	86,1	83,4	103,2	106,0
Lengyelország	61,0	61,7	61,4	100,5	101,1
Románia	n. a.	n. a.	n. a.	n. a.	n. a.
Svédország	71,6	64,9	66,1	98,2	90,6
Szlovákia	62,6	59,1	59,1	100,0	94,4

a) Előrevetítés.

Megjegyzés: n. a. – nincs adat

Forrás: Európai Bizottság

