

# AGRÁRPIACI JELENTÉSEK



## BAROMFI

XXIII. évfolyam • 1. szám • 2023

**BAROMFI**  
**XXIII. évfolyam • 1. szám • 2023**  
2023. január 24.

Megjelenik kéthetente

**Felelős szerkesztő**  
Dr. Stummer Ildikó

**Szerző**  
Sárik Ferenc  
sarik.ferenc@aki.gov.hu



1093 Budapest, Zsil utca 3–5.  
Telefon: +36 1 217 1011  
Fax: +36 1 217 8111  
www.aki.gov.hu  
aki@aki.gov.hu

A kiadvány az Agrárközgazdasági Intézet  
által üzemeltetett Piaci Árinformációs Rendszer  
adatai alapján készül.



Friss adatokért kérjük látogasson el a  
[PÁIR lekérdezhető adatok](#) felületre.

ISSN 1418 2130

A kiadványokkal kapcsolatban részletes  
felvilágosítást ad:  
Publikációs Csoport – publikacio@aki.gov.hu

## Tartalomjegyzék

Összefoglaló	3
Summary	3
Piaci jelentés	4
Ábrák, táblázatok	5
Baromfi	5
Nemzetközi előrevetítések	18



# Összefoglaló

Az AKI PÁIR adatai szerint Magyarországon a vágócsirke élősúlyos termelői ára 53 százalékkal 506 forint/kilogrammra, a vágópulykáké 48,8 százalékkal 673 forint/kilogrammra emelkedett 2023 első két hetében 2022 azonos időszakához képest.

## Summary

According to the data of AKI PÁIR, the producer price of slaughter chicken (live weight) was HUF 506 per kilogram in the first two weeks of 2023 in Hungary, which is 53 per cent higher than it was in the same period of the previous year.

The producer price of slaughter turkey (live weight) was HUF 673 per kilogram, which is 48.8 per cent higher than it was in the same period of the previous year.

# Piaci jelentés

Az Amerikai Egyesült Államok agrárminisztériumának (USDA) 2023 januárban megjelent előrevetítése szerint az USA csirkehústermelése 2,7 százalékkal nőhet 2023 első negyedévében, míg pulykahústermelése 2,8 százalékkal csökkenhet a 2022. év azonos időszakához képest. Éves szinten a csirkehúsok termelése 1,4 százalékkal, a pulykahústermelés 6,5 százalékkal nőhet 2023-ban a 2022. évihez viszonyítva. Az USA csirkehúsexportja nem változott számottevően, míg pulykahúsexportja tekintetében 11,2 százalékos visszaesés várható 2023 első negyedévében az előző év első három hónapjához képest. Az egy főre jutó csirkehúsfogyasztás előreláthatólag 4,2 százalékkal fog bővülni, ugyanakkor a pulykahúsfogyasztásban nem várható változás az első negyedévben.

Az Európai Bizottság adatai szerint az unió (EU27) baromfi-húsexportja 14,4 százalékkal 1,09 millió tonnára csökkent 2022. január–októberben 2021 azonos időszakához képest. Ghánába (–29,9 százalék), Kongóba (–11,9 százalék) és Ukrajnába (–35,8 százalék) visszaesett az uniós baromfi-hús kivitele, ugyanakkor Szaúd-Arábiába (+23,3 százalék) nőtt az export. A közösség baromfi-húsimportja 33 százalékkal 567 ezer tonnára emelkedett ugyanekkor. Az import 48 százaléka származott Brazíliából, 24 százaléka Ukrajnából, valamint 21 százaléka Thaiföldről, a három országból összesen 525 ezer tonna baromfi-hús érkezett. A Kínából importált baromfi-hús mennyisége 75,6 százalékkal 28 ezer tonna nőtt 2022 első tíz hónapjában.

Az AKI vágási statisztikai adatai alapján Magyarországon 585 ezer tonna (élő súly) baromfit vágtak le 2022 első tizenegy hónapjában, 12,7 százalékkal kevesebbet, mint az előző év azonos időszakában. Ebből a vágócsirke 423 ezer tonnát (–5,1 százalék), a vágópulyka 77 ezer tonnát (–10,6 százalék) tett ki.

A KSH adatai alapján Magyarország baromfi-húsexportja mennyiségben 17,8 százalékkal 174 ezer tonnára csökkent, míg értékben 14,5 százalékkal 192 milliárd forintra nőtt 2022. január–októberben az előző év I–X. hónapjához mérten. A baromfi-húsimport mennyisége 26,3 százalékkal 71 ezer tonnára, értéke 64,6 százalékkal 61 milliárd forintra emelkedett ugyanekkor.

Az AKI PÁIR adatai szerint Magyarországon a vágócsirke élő súlyos termelői ára 53 százalékkal 506 forint/kilogrammmra, a vágópulykéé 48,8 százalékkal 673 forint/kilogrammmra drágult 2023 első két hetében 2022 azonos időszakához képest.

Az Európai Bizottság adatai szerint 266 euró/100 kilogramm volt az egész csirke uniós átlagára 2023 első két hetében, ami 22,2 százalékos növekedést jelent az előző évihez viszonyítva. A magyarországi ár 67,6 százalékkal 1004 forint/kilogrammmra növekedett ugyanebben az összehasonlításban. Az AKI PÁIR adatai szerint a csirkemellfilé feldolgozó értékesítési ára 57,3 százalékkal 2095 forint/kilogrammmra, a csontos csirkemellé 39,2 százalékkal 1345 forint/kilogrammmra nőtt, a csirkemell (összesen) ára 57,8 százalékkal 2067 forint/kilogrammmra, a csirkecombé pedig 44,1 százalékkal 895 forint/kilogrammmra emelkedett 2023 első két hetében 2022 első két hetéhez hasonlítva.

# Ábrák, táblázatok

## Baromfi

1. táblázat: **A vágócsirke termelői ára és a friss csirkehúsok feldolgozó értékesítési ára Magyarországon**

Megnevezés	Mértékegység	2022. 2. hét	2023. 1. hét	2023. 2. hét	2023. 2. hét/ 2022. 2. hét (százalék)	2023. 2. hét/ 2023. 1. hét (százalék)
Vágócsirke	tonna	3 822,2	2 743,2	3 021,1	79,0	110,1
	HUF/kg	338,0	503,3	509,1	150,6	101,2
Csirke egészben, 70 százalékos	tonna	41,6	30,6	39,3	94,4	128,3
	HUF/kg	607,8	980,6	986,9	162,4	100,6
Csirke egészben, 65 százalékos	tonna	100,3	61,4	86,8	86,5	141,2
	HUF/kg	605,5	998,7	1 006,9	166,3	100,8
Csirkecomb, csontos	tonna	753,7	577,1	655,9	87,0	113,7
	HUF/kg	640,0	884,2	905,2	141,5	102,4
Csirkemellfilé	tonna	846,0	726,9	806,5	95,3	110,9
	HUF/kg	1 377,7	2 067,5	2 120,6	153,9	102,6
Csirkemell, csontos	tonna	54,5	24,5	35,6	65,4	145,4
	HUF/kg	980,3	1 358,5	1 334,9	136,2	98,3
Csirkemell (Összesen)	tonna	900,5	751,4	842,1	93,5	112,1
	HUF/kg	1 353,7	2 044,4	2 087,4	154,2	102,1
Csirkemáj, szívvel	tonna	43,5	36,5	41,2	94,8	112,8
	HUF/kg	640,2	959,0	941,3	147,0	98,1

Forrás: AKI PÁIR

2. táblázat: **A vágópulyka termelői ára és a friss pulykahúsok feldolgozó értékesítési ára Magyarországon**

Megnevezés	Mértékegység	2022. 2. hét	2023. 1. hét	2023. 2. hét	2023. 2. hét/ 2022. 2. hét (százalék)	2023. 2. hét/ 2023. 1. hét (százalék)
Vágópulyka	tonna	2 033,4	1 221,2	1 196,3	58,8	98,0
	HUF/kg	454,2	669,0	676,8	149,0	101,2
Pulykacomb alsó, csontos	tonna	12,3	12,5	27,2	221,4	217,9
	HUF/kg	481,0	707,9	676,4	140,6	95,6
Pulykacomb felső, csontos	tonna	27,6	7,9	13,7	49,4	172,7
	HUF/kg	1 032,3	1 711,1	1 721,7	166,8	100,6
Pulykamellfilé	tonna	76,4	56,6	78,0	102,1	137,8
	HUF/kg	1 489,7	2 510,9	2 487,4	167,0	99,1

Forrás: AKI PÁIR

3. táblázat: **A friss 65%-os egész csirke és a csirkemellfilé kiskereskedelmi beszerzési ára Magyarországon**

Megnevezés		2022. 2. hét	2023. 1. hét	2023. 2. hét	2023. 2. hét/ 2022. 2. hét (százalék)	2023. 2. hét/ 2023. 1. hét (százalék)	
65%-os egész csirke	lédig	Mennyiség [tonna]	12,6	9,6	16,0	127,5	167,5
		Ár [HUF/kg]	616,7	863,1	844,1	136,9	97,8
	zsugortasakos	Mennyiség [tonna]	50,6	58,3	46,8	92,5	80,2
		Ár [HUF/kg]	603,2	908,8	926,4	153,6	101,9
Csirkemell- filé	lédig	Mennyiség [tonna]	171,3	133,8	150,9	88,1	112,8
		Ár [HUF/kg]	1 354,2	1 885,8	1 893,6	139,8	100,4
	vákuumos	Mennyiség [tonna]	179,0	328,9	354,3	198,0	107,7
		Ár [HUF/kg]	1 444,9	2 187,3	2 173,8	150,4	99,4

Forrás: AKI PÁIR

4. táblázat: **A vágócsirke élőszűlyos termelői ára néhány európai uniós tagországban**

Mértékegység	Franciaország <sup>a)</sup>		Csehország <sup>b)</sup>		Szlovákia <sup>c)</sup>		Németország <sup>d)</sup>	
	ár	hónap	ár	hónap	ár	hét	ár	hét
HUF/kg élőszűly	507	XI.	491	XI.	462	52.	545	3.
Mértékegység	Olaszország <sup>e)</sup>		Lengyelország <sup>f)</sup>		Magyarország <sup>g)</sup>			
	ár	hét	ár	hét	ár	hét		
HUF/kg élőszűly	581	2.	481	2.	509	2.		

<sup>a)</sup> Nincs szabvány.<sup>b)</sup> Élőszűly 1,8 kg.<sup>c)</sup> Élőszűly 1,85 kg.<sup>d)</sup> Észak-Rajna-Vesztfália tartomány. Élőszűly 1,5 kg.<sup>e)</sup> Nagybani piacok, nincs szabvány.<sup>f)</sup> Élőszűly legalább 1,2 kg.<sup>g)</sup> Élőszűly legalább 1,2 kg.

Megjegyzés: Átszámítva az MNB hivatalos középárfolyamán.

Forrás: Agreste, SZIF, Landwirtschaftskammer Nordrhein-Westfalen, PPA-ATIS, ISMEA, MRIRW ZSRIR, AKI PÁIR



5. táblázat: **Az egész csirke (65 százalékos) feldolgozó értékesítési ára az Európai Unióban**

EUR/100 kg

	2022. 2. hét	2023. 1. hét	2023. 2. hét	2023. 2. hét/ 2022. 2. hét (százalék)	2023. 2. hét/ 2023. 1. hét (százalék)
Magyarország	166,29	250,40	255,51	153,6	102,0
Belgium	193,76	237,16	–	–	–
Bulgária	156,97	212,14	209,26	133,3	98,6
Csehország	179,04	253,72	255,07	142,5	100,5
Dánia	256,31	–	–	–	–
Németország	328,00	402,00	402,00	122,6	100,0
Észtország	–	–	–	–	–
Görögország	212,30	–	–	–	–
Spanyolország	172,48	212,40	207,34	120,2	97,6
Franciaország	235,00	300,00	300,00	127,7	100,0
Horvátország	202,99	254,00	255,00	125,6	100,4
Írország	216,52	250,76	250,76	115,8	100,0
Olaszország	311,00	325,00	301,00	96,8	92,6
Ciprus	228,94	230,82	234,04	102,2	101,4
Lettország	–	–	–	–	–
Litvánia	172,63	220,51	216,30	125,3	98,1
Luxemburg	–	–	–	–	–
Málta	240,00	–	–	–	–
Hollandia	174,00	174,00	174,00	100,0	100,0
Ausztria	292,90	375,72	–	–	–
Lengyelország	162,06	181,95	–	–	–
Portugália	192,50	222,50	222,50	115,6	100,0
Románia	160,40	204,51	201,63	125,7	98,6
Szlovénia	252,15	309,84	313,40	124,3	101,1
Szlovákia	185,81	236,42	251,42	135,3	106,3
Finnország	316,93	339,52	341,19	107,7	100,5
Svédország	304,10	317,83	324,09	106,6	102,0
EU	218,65	259,54	255,66	116,9	98,5

Forrás: Európai Bizottság

6. táblázat: **Magyarország baromfihús-külkereskedelme**

			Export			Import		
	Megnevezés	Mérték-egység	2021. I-X.	2022. I-X.	2022. I-X./ 2021. I-X. (százalék)	2021. I-X.	2022. I-X.	2022. I-X./ 2021. I-X. (százalék)
Baromfihús <sup>a)</sup>	Mennyiség	tonna	211 433	173 849	82,2	56 436	71 303	126,3
	Érték	millió forint	167 695	191 970	114,5	36 800	60 569	164,6

<sup>a)</sup> 0207 Baromfi élelmezési célra alkalmas húsa, vágási mellékterméke és belsősége frissen, hűtve vagy fagyasztva.

Forrás: KSH

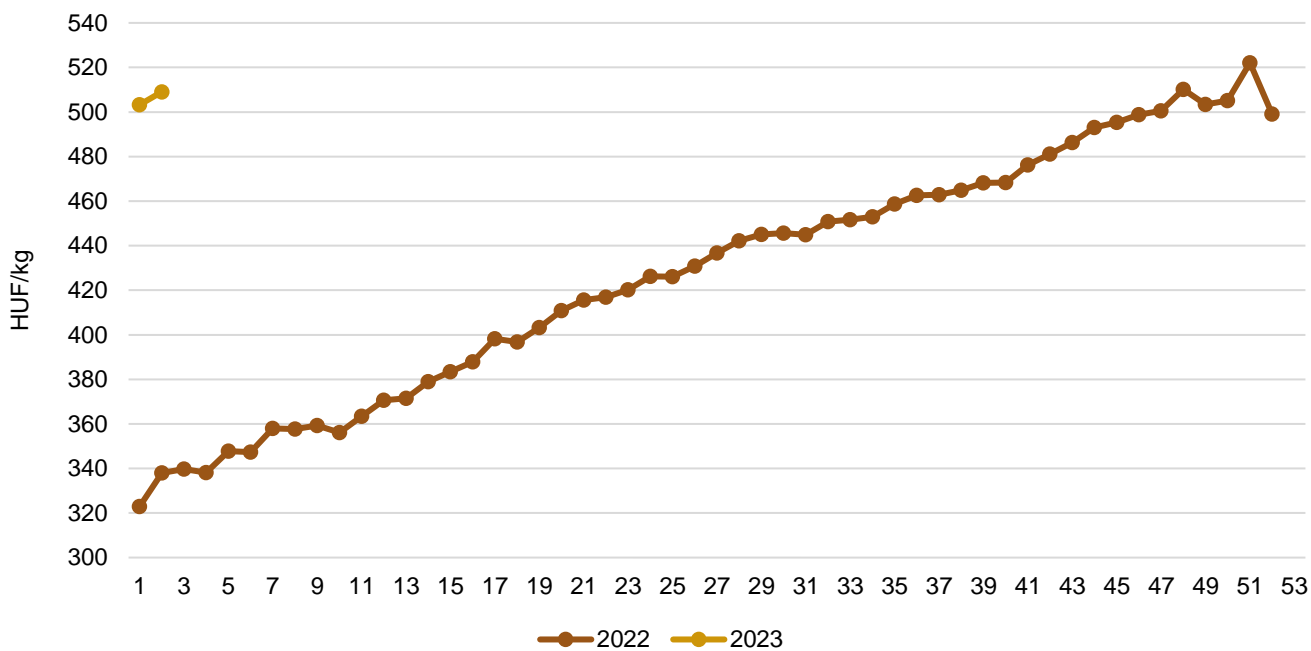
7. táblázat: **A brojlertáp ára Magyarországon**

Megnevezés	Mérték-egység	2021. december	2022. november	2022. december	2022. december/ 2021. december (százalék)	2022. december/ 2022. november (százalék)
Indítótáp (0–3. hét)	tonna	1 247	1 106	1 300	104,3	117,6
	HUF/tonna	131 096	176 985	186 209	142,0	105,2
Nevelőtáp (3–6. hét)	tonna	4 484	3 215	2 787	62,2	86,7
	HUF/tonna	122 802	174 940	171 248	139,5	97,9
Befejezőtáp (6–7. hét)	tonna	4 464	4 478	3 699	82,9	82,6
	HUF/tonna	116 461	162 644	156 360	134,3	96,1

Forrás: AKI PÁIR

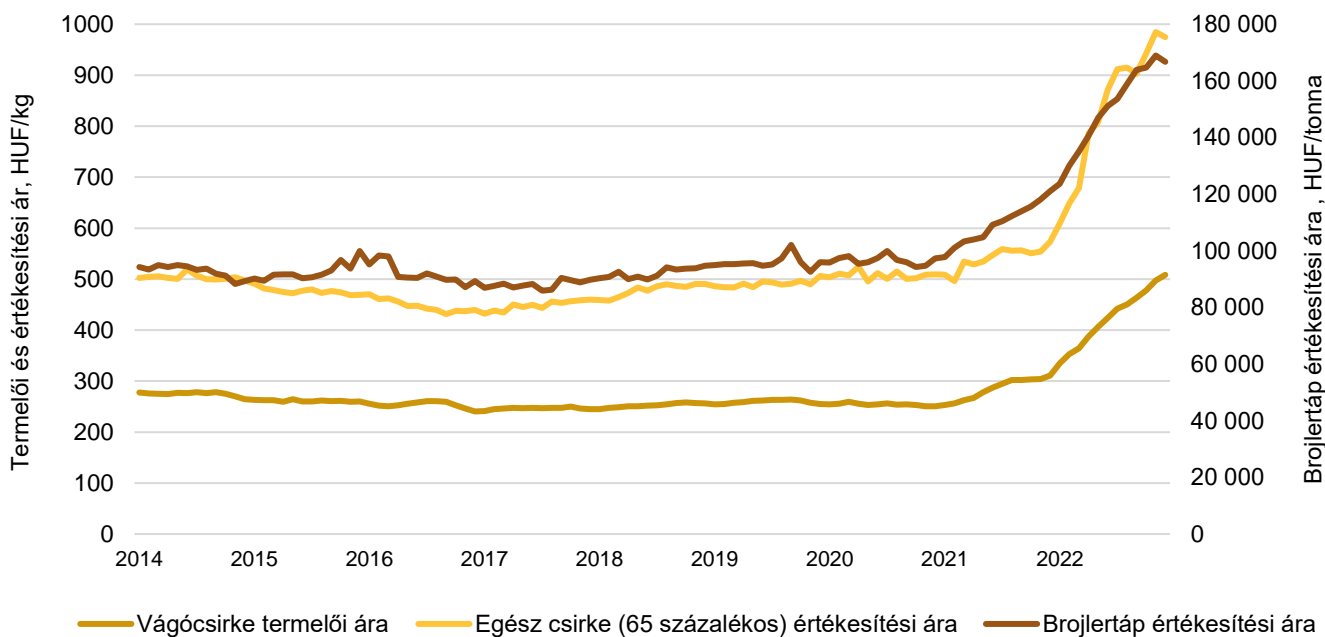


1. ábra: A vágócsirke heti termelői ára Magyarországon (2022–2023)



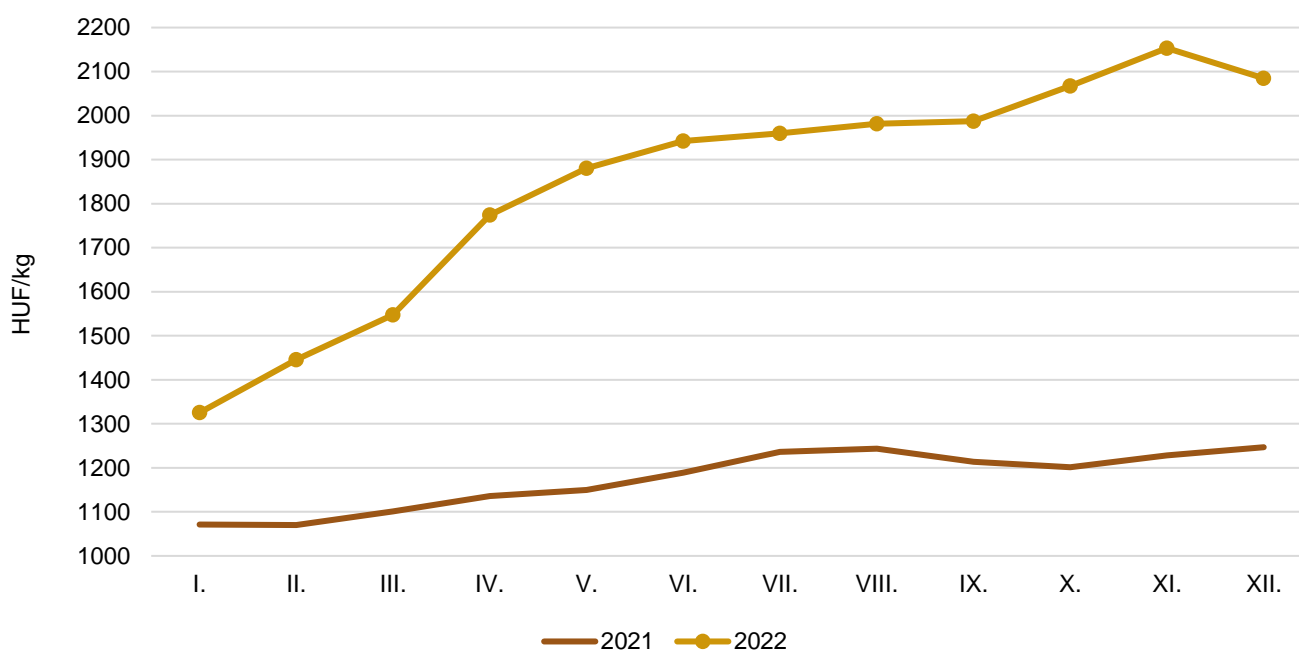
Forrás: AKI PÁIR

2. ábra: A vágócsirke-termékpálya árainak alakulása Magyarországon (2014–2022)



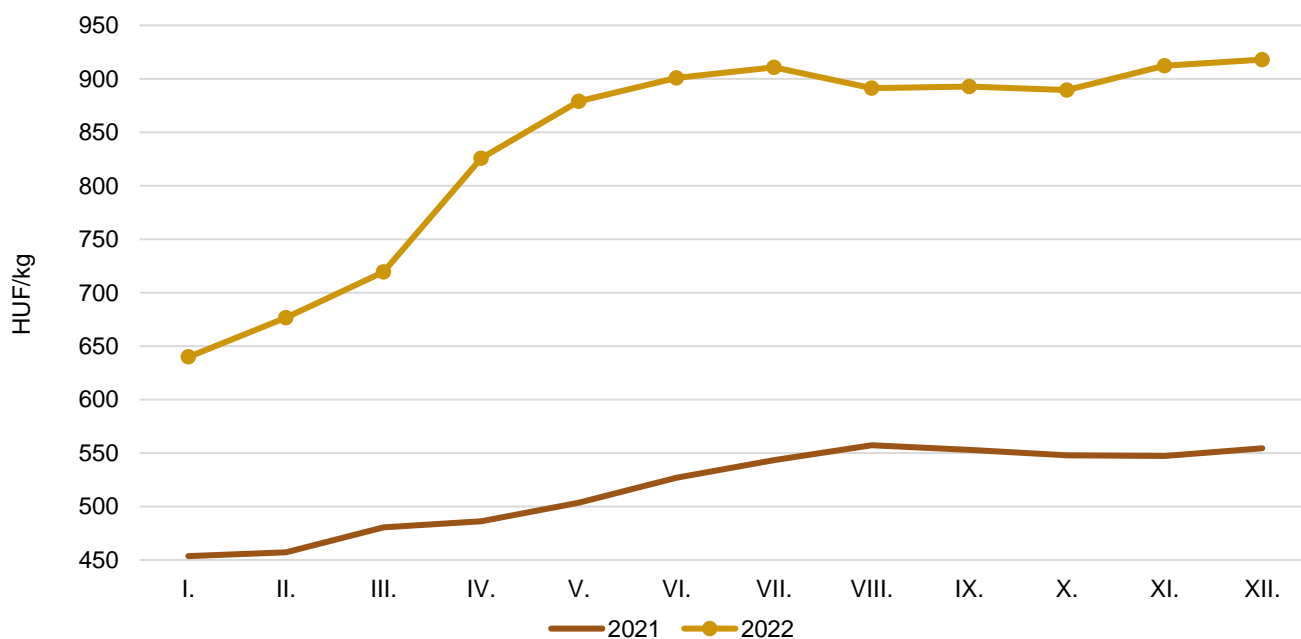
Forrás: AKI PÁIR

3. ábra: **A csirkemell havi feldolgozó értékesítési ára Magyarországon (2021–2022)**



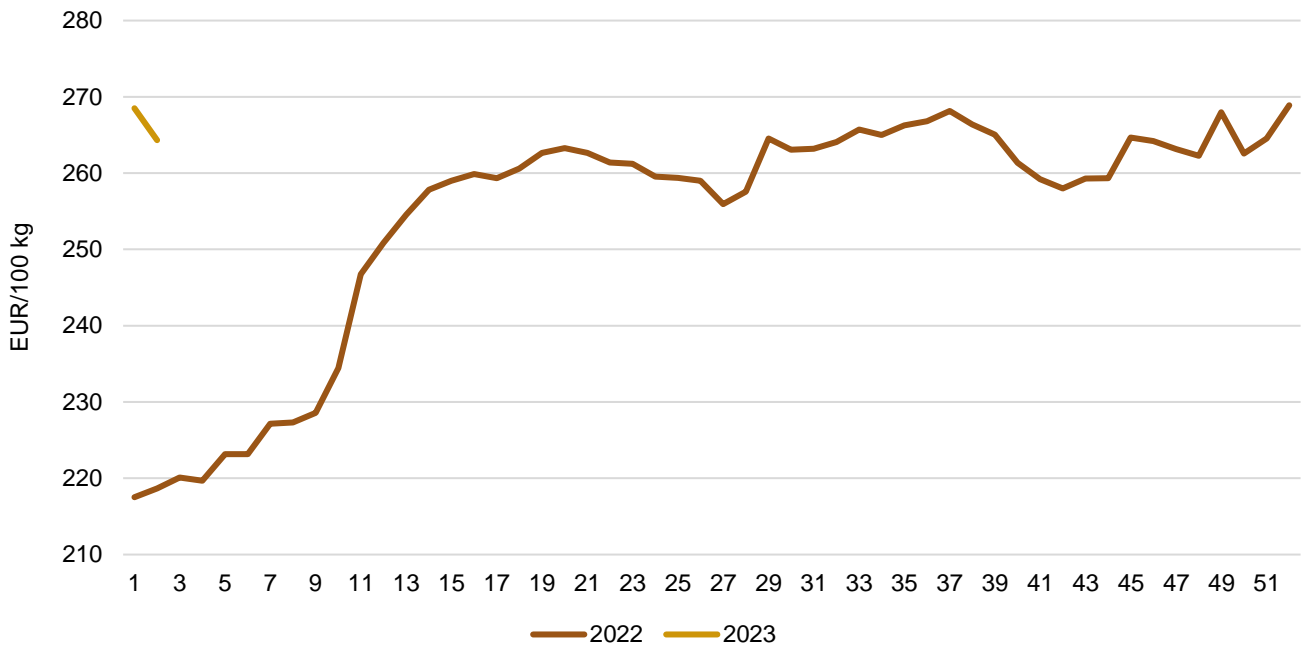
Forrás: AKI PÁIR

4. ábra: **A csirkecomb havi feldolgozó értékesítési ára Magyarországon (2021–2022)**



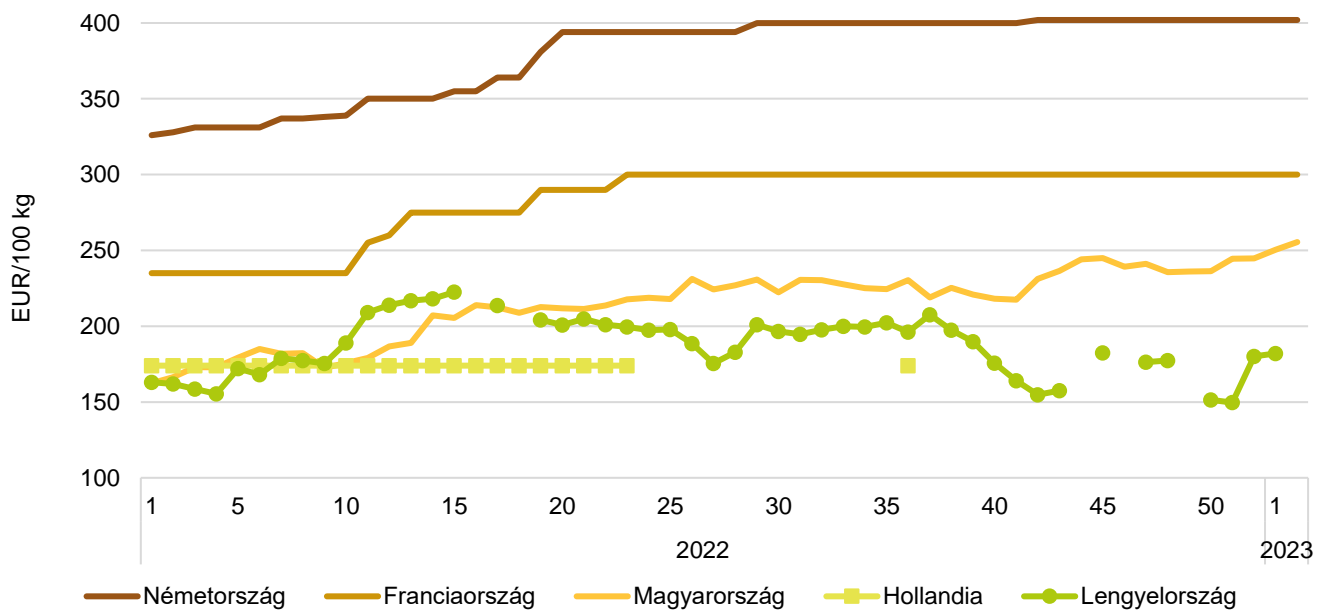
Forrás: AKI PÁIR

5. ábra: Az egész csirke (65 százalékos) heti értékesítési ára az Európai Unióban (2022–2023)



Forrás: Európai Bizottság

6. ábra: Az egész csirke (65 százalékos) heti értékesítési ára néhány uniós tagországban (2022–2023)



Forrás: Európai Bizottság, AKI PÁIR

8. táblázat: **A ketreces tartásból származó tojás csomagolóhelyi értékesítési ára Magyarországon**

Megnevezés		Mértékegység	2022. 2. hét	2023. 1. hét	2023. 2. hét	2023. 2. hét/ 2022. 2. hét (százalék)	2023. 2. hét/ 2023. 1. hét (százalék)
Dobozos (10 darabos)	M	darab	2 857 987	2 174 667	2 955 888	103,4	135,9
		HUF/darab	31,72	70,78	69,24	218,3	97,8
	L	darab	1 050 030	576 838	541 500	51,6	93,9
		HUF/darab	39,03	84,59	83,09	212,9	98,2
	M+L	darab	3 908 017	2 751 505	3 497 388	89,5	127,1
		HUF/darab	33,68	73,67	71,38	211,9	96,9
Tálcás (30 darabos)	M	darab	3 872 539	2 868 326	4 228 065	109,2	147,4
		HUF/darab	27,88	63,92	62,83	225,3	98,3
	L	darab	1 973 341	1 461 864	2 412 188	122,2	165,0
		HUF/darab	30,98	67,03	65,49	211,4	97,7
	M+L	darab	5 845 880	4 330 190	6 640 253	113,6	153,4
		HUF/darab	28,93	64,97	63,80	220,5	98,2
Összesen	M	darab	6 730 526	5 042 993	7 183 953	106,7	142,5
		HUF/darab	29,51	66,88	65,47	221,8	97,9
	L	darab	3 023 371	2 038 702	2 953 688	97,7	144,9
		HUF/darab	33,78	71,99	68,72	203,5	95,5
	M+L	darab	9 753 897	7 081 695	10 137 641	103,9	143,2
		HUF/darab	30,83	68,35	66,41	215,4	97,2

Forrás: AKI PÁIR

9. táblázat: **A mélyalmos tartásból származó tojás csomagolóhelyi értékesítési ára Magyarországon**

Megnevezés		Mértékegység	2022. 2. hét	2023. 1. hét	2023. 2. hét	2023. 2. hét/ 2022. 2. hét (százalék)	2023. 2. hét/ 2023. 1. hét (százalék)
Dobozos (10 darabos)	M	darab	1 132 430	...	500 060	44,2	...
		HUF/darab	31,43	...	67,04	213,3	...
	L	darab	354 000	367 980	...	...	...
		HUF/darab	36,05	84,26	...	...	...
	M+L	darab	1 486 430	771 270	931 080	62,6	120,7
		HUF/darab	32,53	74,31	74,43	228,8	100,2
Tálcás (30 darabos)	M	darab	111 960	234 240	74 520	66,6	31,8
		HUF/darab	33,79	79,65	76,78	227,2	96,4
	L	darab	...	34 441	...	...	...
		HUF/darab	...	79,20	...	...	...
	M+L	darab	114 782	268 681	93 778	81,7	34,9
		HUF/darab	33,95	79,59	78,27	230,5	98,3
Összesen	M	darab	1 244 390	637 530	574 580	46,2	90,1
		HUF/darab	31,64	70,53	68,30	215,9	96,9
	L	darab	356 822	402 421	450 278	126,2	111,9
		HUF/darab	36,09	83,82	83,06	230,1	99,1
	M+L	darab	1 601 212	1 039 951	1 024 858	64,0	98,6
		HUF/darab	32,63	75,67	74,79	229,2	98,8

... = Adatvédelmi korlátok miatt nem közölhető adat

Forrás: AKI PÁIR

10. táblázat: **Az L méretosztályú étkezési tojás csomagolóhelyi értékesítési ára néhány európai uniós tagországban**

Mértékegység	Szlovákia		Magyarország		Lengyelország		Olaszország	
	ár	hét	ár	hét	ár	hét	ár	hét
HUF/100 darab	6672	52.	6872	2.	6545	2.	6506	2.

Megjegyzés: Átszámítva az MNB hivatalos középárfolyamán.

Forrás: PPA...ATIS, AKI PÁIR, MRIRW ZSRIR, ISMEA

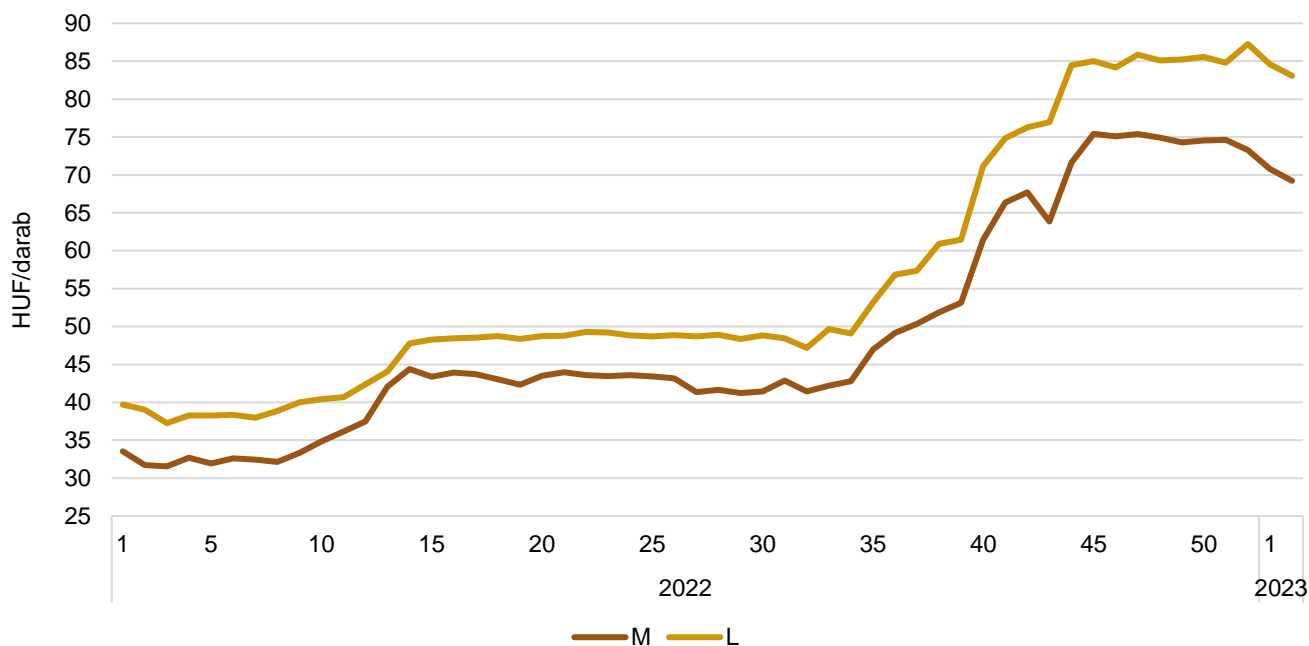
11. táblázat: **Az étkezési tojás (M+L) csomagolóhelyi értékesítési ára az Európai Unióban**

EUR/100 kg

	2022. 2. hét	2023. 1. hét	2023. 2. hét	2023. 2. hét/ 2022. 2. hét (százalék)	2023. 2. hét/ 2023. 1. hét (százalék)
Magyarország	141,42	281,50	282,12	199,5	100,2
Belgium	133,32	274,27	–	–	–
Bulgária	113,79	238,41	226,00	198,6	94,8
Csehország	125,69	229,68	233,03	185,4	101,5
Dánia	168,01	–	–	–	–
Németország	118,31	246,96	246,53	208,4	99,8
Észtország	140,44	226,40	225,64	160,7	99,7
Görögország	145,76	–	–	–	–
Spanyolország	110,59	224,39	225,09	203,5	100,3
Franciaország	154,32	255,34	255,34	165,5	100,0
Horvátország	154,05	295,98	290,80	188,8	98,2
Írország	140,55	216,08	216,27	153,9	100,1
Olaszország	203,97	–	–	–	–
Ciprus	160,50	170,79	170,79	106,4	100,0
Lettország	129,54	200,61	206,11	159,1	102,7
Litvánia	122,78	191,02	189,50	154,3	99,2
Luxemburg	–	–	–	–	–
Málta	163,18	–	–	–	–
Hollandia	133,00	258,00	260,00	195,5	100,8
Ausztria	205,67	274,44	271,95	132,2	99,1
Lengyelország	152,10	259,84	264,65	174,0	101,9
Portugália	134,92	244,71	244,71	181,4	100,0
Románia	113,03	208,07	212,18	187,7	102,0
Szlovénia	156,88	209,37	216,15	137,8	103,2
Szlovákia	133,18	245,91	234,82	176,3	95,5
Finnország	148,85	208,81	208,22	139,9	99,7
Svédország	193,65	247,29	247,87	128,0	100,2
EU	143,82	247,85	248,43	172,7	100,2

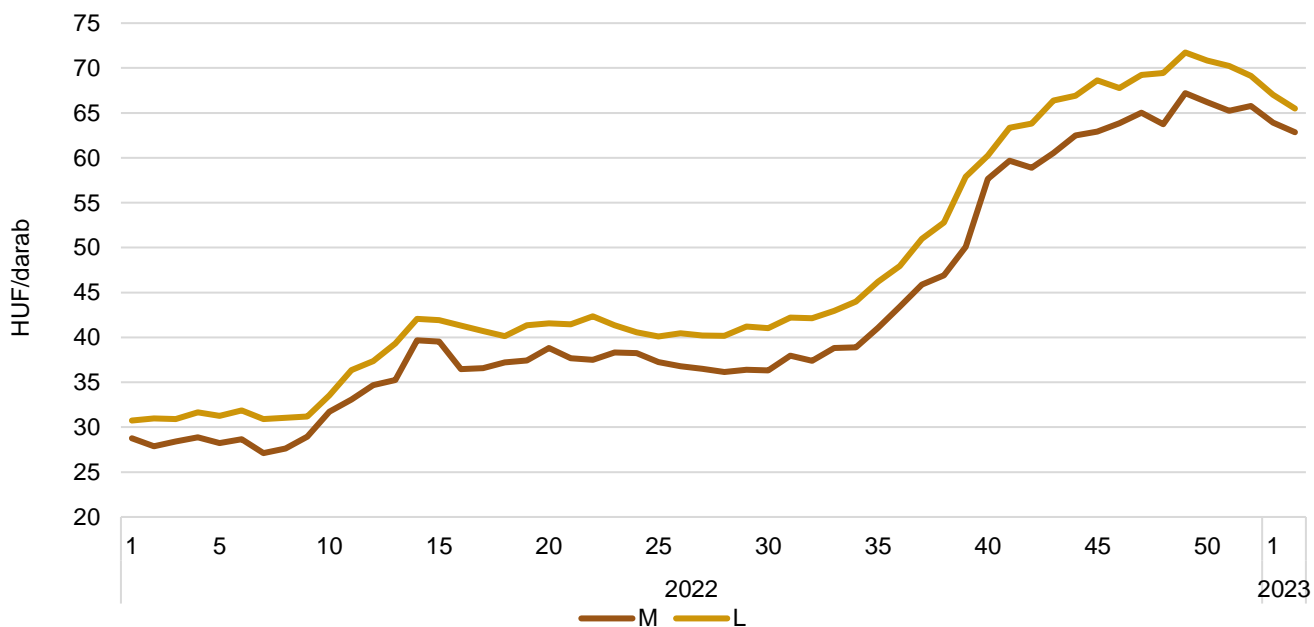
Forrás: Európai Bizottság

7. ábra: **A ketreces tartásból származó dobozos tojás heti csomagolóhelyi értékesítési ára Magyarországon (2022–2023)**

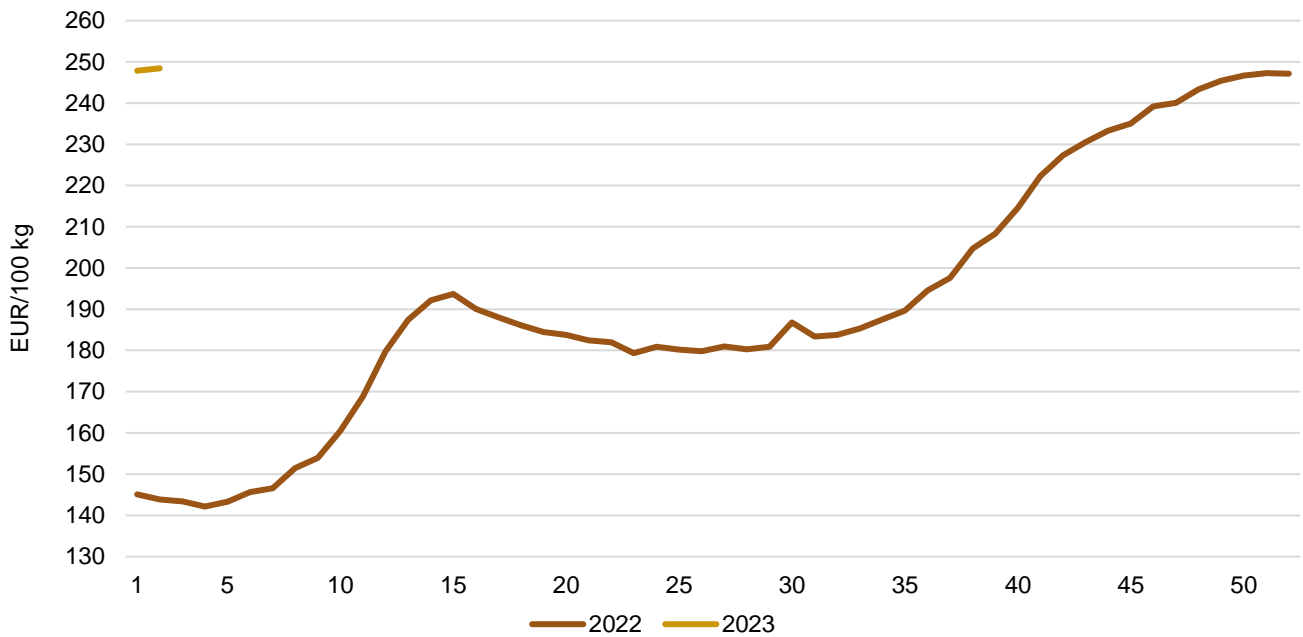


Forrás: AKI PÁIR

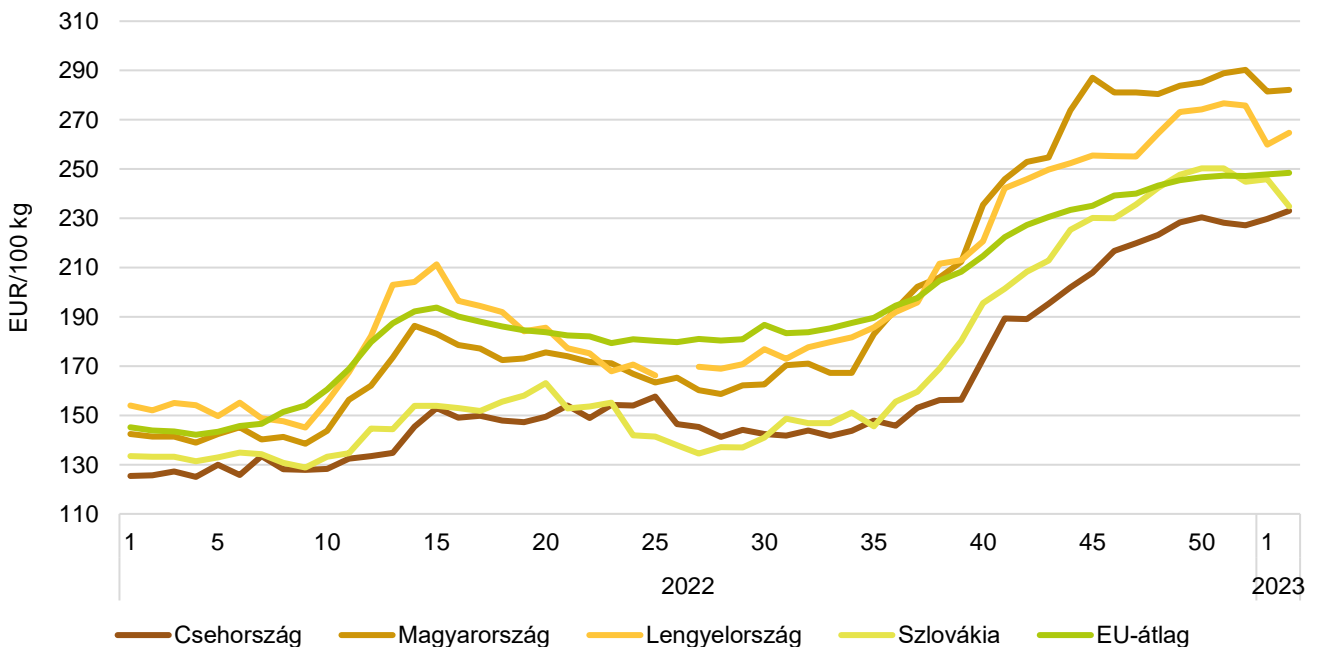
8. ábra: **A ketreces tartásból származó tálcás tojás heti csomagolóhelyi értékesítési ára Magyarországon (2022–2023)**



Forrás: AKI PÁIR

9. ábra: **Az étkezési tojás (M+L) heti csomagolóhelyi értékesítési ára az Európai Unióban (2022–2023)**

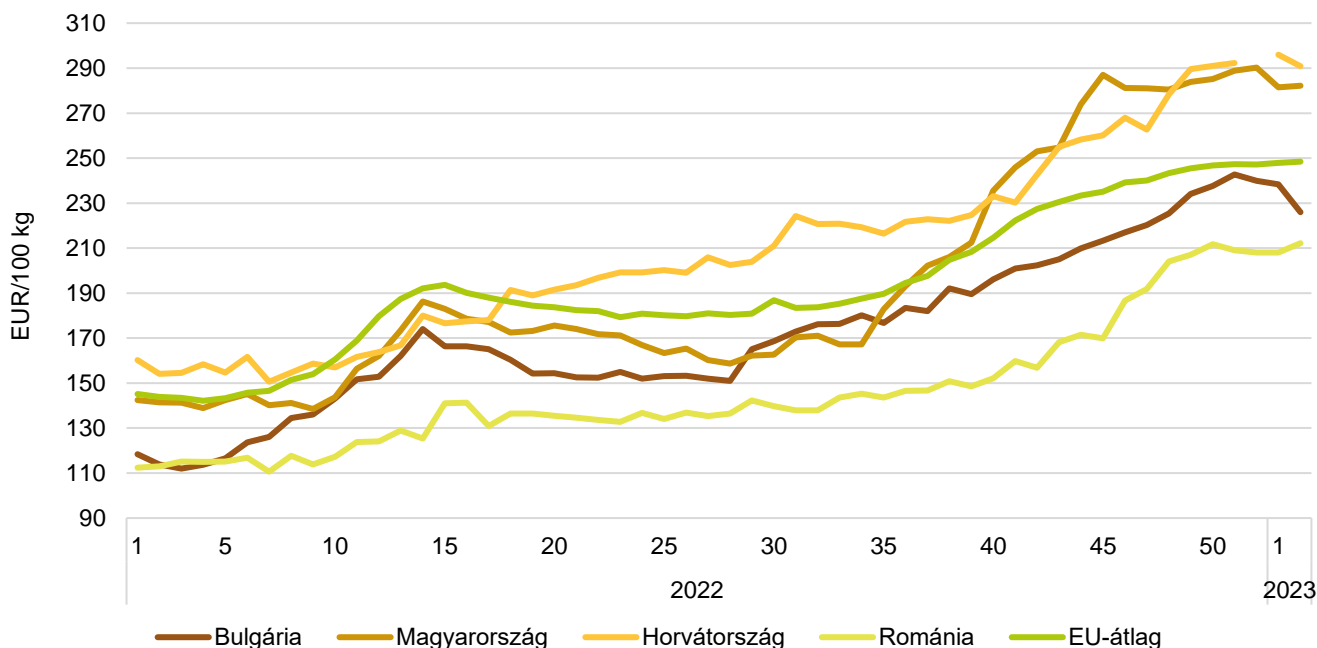
Forrás: Európai Bizottság

10. ábra: **Az étkezési tojás (M+L) heti csomagolóhelyi értékesítési ára néhány uniós tagországban I. (2022–2023)**

Forrás: Európai Bizottság, AKI PÁIR

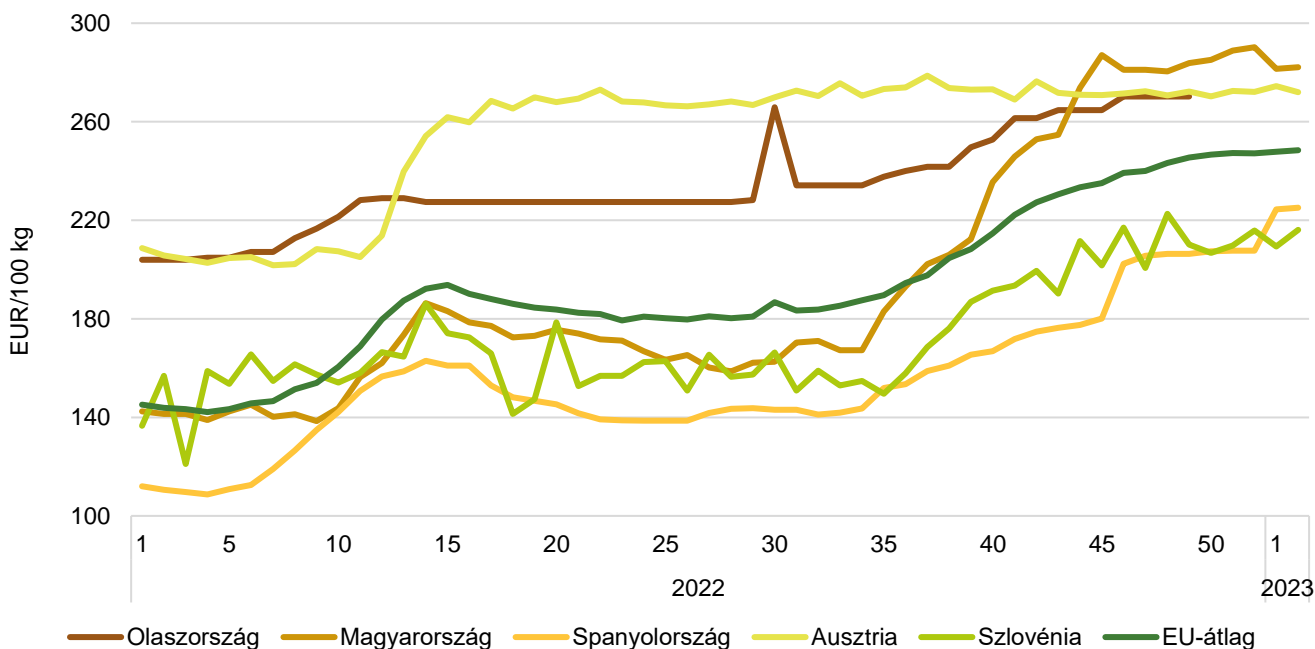


11. ábra: **Az étkezési tojás (M+L) heti csomagolóhelyi értékesítési ára néhány uniós tagországban II. (2022–2023)**



Forrás: Európai Bizottság, AKI PÁIR

12. ábra: **Az étkezési tojás (M+L) heti csomagolóhelyi értékesítési ára néhány uniós tagországban III. (2022–2023)**

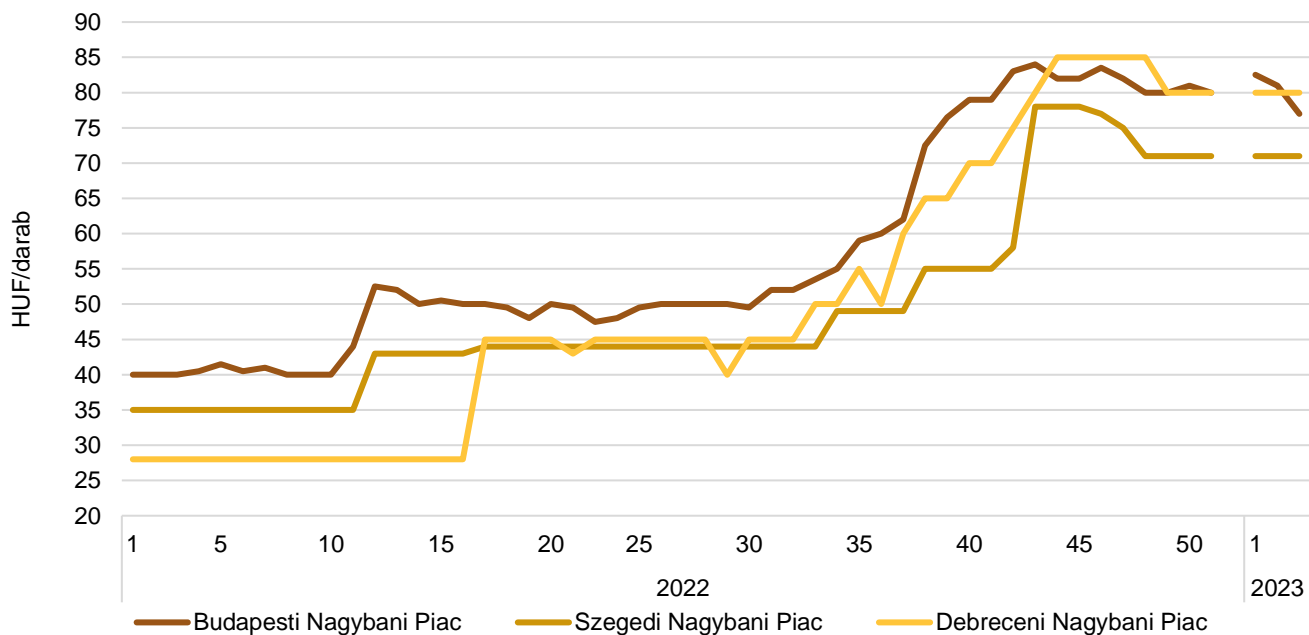


Forrás: Európai Bizottság, AKI PÁIR

12. táblázat: **A tojás bruttó leggyakoribb ára a nagybani és fogyasztói piacokon**

	HUF/darab				
	2022. 3. hét	2023. 2. hét	2023. 3. hét	2023. 3. hét/ 2022. 3. hét (százalék)	2023. 3. hét/ 2023. 2. hét (százalék)
Budapesti Nagybani Piac	40	81	77	192,5	95,1
Szegedi Nagybani Piac	35	71	71	202,9	100,0
Debreceni Nagybani Piac	28	80	80	285,7	100,0
Budapesti Fehérvári úti Fogyasztói Piac	50	85	85	170,0	100,0
Budapesti Vámház körüti Fogyasztói Piac	40	85	85	212,5	100,0
Szegedi Fogyasztói Piac	50	80	80	160,0	100,0
Debreceni Fogyasztói Piac	50	80	80	160,0	100,0

Forrás: AKI PÁIR

13. ábra: **A tojás bruttó leggyakoribb ára a nagybani piacokon (2022–2023)**

Forrás: AKI PÁIR

## Nemzetközi előrevetítések

13. táblázat: **A világ csirkehústermelése (2018–2022)**

ezer tonna

	2018	2019	2020	2021	2022 <sup>a)</sup>	2021/2020 (százalék)	2022/2021 (százalék)
USA	19 361	19 941	20 255	20 391	20 568	100,7	100,9
Brazília	13 355	13 690	13 880	14 500	14 700	101,4	101,4
Kína	11 700	13 800	14 600	14 700	14 300	105,8	97,3
Európai Unió	10 618	10 836	11 030	10 830	10 750	101,8	99,3
Mexikó	3 485	3 600	3 725	3 815	3 900	103,5	102,2
Thaiföld	3 170	3 300	3 250	3 220	3 250	98,5	100,9
Egyéb	30 978	32 224	32 514	33 058	33 499	100,9	101,3
<b>Összesen</b>	<b>92 667</b>	<b>97 391</b>	<b>99 254</b>	<b>100 514</b>	<b>100 967</b>	<b>101,9</b>	<b>100,5</b>

<sup>a)</sup> Előrevetítés.  
Forrás: USDA

14. táblázat: **A világ csirkehúsfogyasztása (2018–2022)**

ezer tonna

	2018	2019	2020	2021	2022 <sup>a)</sup>	2021/2020 (százalék)	2022/2021 (százalék)
USA	16 185	16 702	16 994	17 164	17 246	101,0	100,5
Kína	11 595	13 952	15 211	15 032	14 400	98,8	95,8
Európai Unió	9 354	9 458	9 653	9 637	9 810	99,8	101,8
Brazília	9 588	9 756	10 010	10 280	10 105	102,7	98,3
Mexikó	4 301	4 469	4 560	4 725	4 823	103,6	102,1
Japán	2 761	2 789	2 757	2 838	2 872	102,9	101,2
Thaiföld	2 255	2 389	2 299	2 280	2 320	99,2	101,8
Fülöp-szigetek	1 701	1 816	1 640	1 780	1 745	108,5	98,0
Egyéb	32 530	33 543	33 779	34 403	35 038	101,8	101,8
<b>Összesen</b>	<b>90 270</b>	<b>94 874</b>	<b>96 903</b>	<b>98 139</b>	<b>98 359</b>	<b>101,3</b>	<b>100,2</b>

<sup>a)</sup> Előrevetítés.  
Forrás: USDA

15. táblázat: **A világ csirkehúsimportja (2018–2022)**

ezer tonna

	2018	2019	2020	2021	2022 <sup>a)</sup>	2021/2020 (százalék)	2022/2021 (százalék)
Japán	1 074	1 076	1 005	1 077	1 100	107,2	102,1
Mexikó	820	875	842	917	930	108,9	101,4
Európai Unió	740	770	660	645	725	97,7	112,4
Kína	342	580	999	789	650	79,0	82,4
Szaúd-Arábia	629	601	618	615	475	99,5	77,2
Irak	529	494	468	388	475	82,9	122,4
Fülöp-szigetek	321	366	335	437	445	130,4	101,8
Dél-afrikai Köztársaság	521	485	434	371	370	85,5	99,7
USA	64	61	66	72	82	109,1	113,9
Egyéb	5 025	5 292	5 310	5 622	5 675	105,9	100,9
<b>Összesen</b>	<b>10 065</b>	<b>10 600</b>	<b>10 737</b>	<b>10 933</b>	<b>10 927</b>	<b>101,8</b>	<b>99,9</b>

<sup>a)</sup> Előrevetítés.  
Forrás: USDA

16. táblázat: **A világ csirkehúsexportja (2018–2022)**

ezer tonna

	2018	2019	2020	2021	2022 <sup>a)</sup>	2021/2020 (százalék)	2022/2021 (százalék)
Brazília	3 770	3 939	3 875	4 225	4 600	109,0	108,9
USA	3 244	3 259	3 376	3 356	3 383	99,4	100,8
Európai Unió	2 004	2 148	2 037	1 838	1 665	90,2	90,6
Thaiföld	925	961	941	907	930	96,4	102,5
Kína	447	428	388	457	550	117,8	120,4
Kanada	124	124	129	133	115	103,1	86,5
Dél-Korea	33	50	56	42	55	75,0	131,0
Egyéb	1 935	2 191	2 317	2 369	2 215	102,2	93,5
<b>Összesen</b>	<b>12 482</b>	<b>13 100</b>	<b>13 119</b>	<b>13 327</b>	<b>13 513</b>	<b>101,6</b>	<b>101,4</b>

<sup>a)</sup> Előrevetítés.  
Forrás: USDA

17. táblázat: **Az Európai Unió baromfihúsiparának kilátásai rövid távon (2017–2022)**

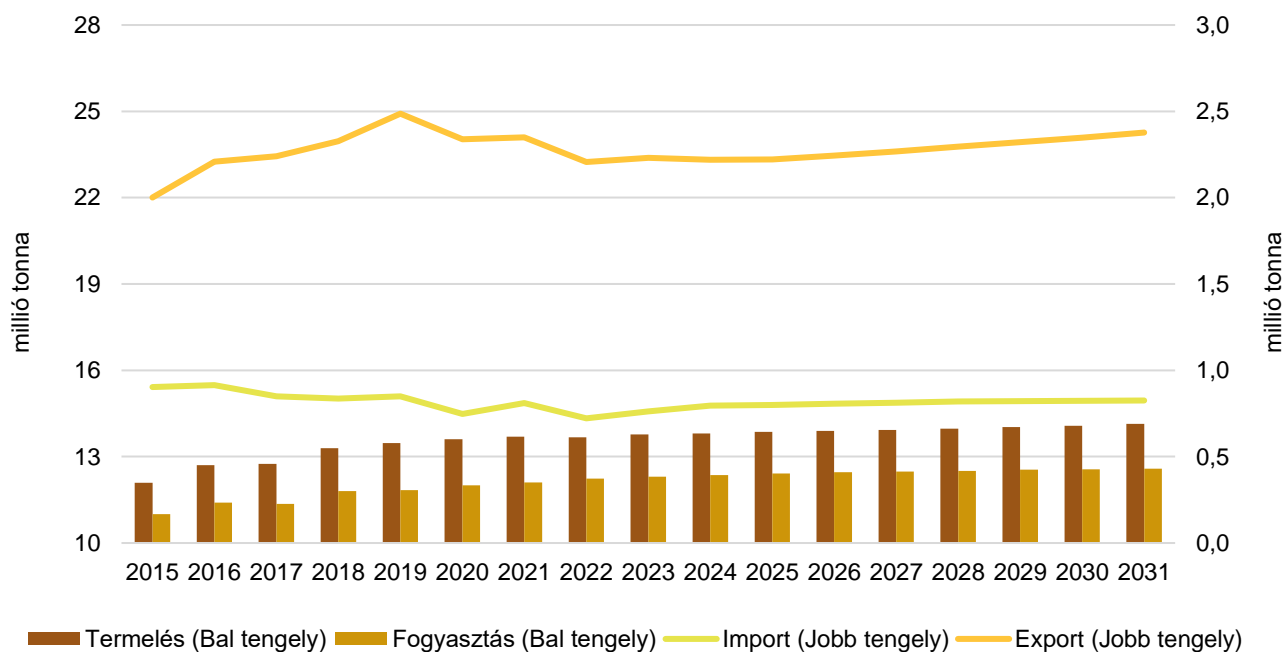
ezer tonna

	2017	2018	2019	2020	2021 <sup>a)</sup>	2022 <sup>b)</sup>	2021/2020 (százalék)	2022/2021 (százalék)
Nettó termelés	12 752	13 300	13 549	13 673	13 304	13 307	97,3	100,0
Import	849	836	849	710	711	828	100,1	116,5
Export	2 241	2 326	2 499	2 345	2 134	2 153	91,0	100,9
Összes fogyasztás	11 354	11 800	11 891	12 034	11 872	11 976	98,7	100,9
Egy főre vetített fogyasztás (kg)	22,4	23,3	23,4	23,7	23,4	23,3	98,7	99,6
Önellátottság (százalék)	112	113	114	114	112	111	98,2	99,1

a) Becslés.

b) Előrevetítés.

Forrás: Európai Bizottság

14. ábra: **Az Európai Unió baromfihúsiparának kilátásai középtávon (2015–2031)**

Forrás: Európai Bizottság

