

# AGRÁRPIACI JELENTÉSEK

## GABONA ÉS IPARI NÖVÉNYEK

XXVI. évfolyam • 1. szám • 2023

**GABONA ÉS IPARI NÖVÉNYEK**  
**XXVI. évfolyam • 1. szám • 2023**

2023. január 17.

Megjelenik kéthetente

**Felelős szerkesztő**  
Dr. Stummer Ildikó

**Szerző**  
Pásztor Zsuzsanna  
pasztor.zsuzsanna@aki.gov.hu

**Kiadó**



1093 Budapest, Zsil utca 3–5.  
Telefon: +36 1 217 1011  
Fax: +36 1 217 8111  
www.aki.gov.hu  
aki@aki.gov.hu

A kiadvány az Agrárközgazdasági Intézet  
által üzemeltetett Piaci Árinformációs Rendszer  
adatai alapján készül.



Friss adatokért kérjük látogasson el a  
[PÁIR lekérdezhető adatok](#) felületre.

ISSN 1418 2130

A kiadványokkal kapcsolatban részletes  
felvilágosítást ad:  
Publikációs Csoport – publikacio@aki.gov.hu

## Tartalomjegyzék

Összefoglaló	3
Summary	3
<b>Gabonapiaci jelentés</b>	<b>4</b>
Búza	4
Kukorica	4
A gabonafélék jegyzése	5
Gabonapiaci információk	8
<b>Olajnövénypiaci jelentés</b>	<b>14</b>
Szójabab	14
Repcemag	14
Napraforgómag	14
Az olajmagok és származékaik jegyzése	15
Olajmagpiaci információk	18



# Összefoglaló

Az AKI PÁIR adatai szerint Magyarországon az étkezési búza áfa és szállítási költség nélküli termelői ára 120 ezer forint/tonna (+19 százalék az egy évvel korábbihoz képest), a takarmánykukoricáé 124 ezer forint/tonna (+36 százalék) volt január első hetében.

Ezzel egy időben az ipari napraforgómag termelői ára (magas olajsavtartalmú napraforgómaggal együtt) 220,9 ezer forint/tonna (+2 százalék) volt.

## Summary

According to the data of AKI PÁIR, in Hungary, the producer price of milling wheat (excluding VAT and transport costs) was HUF 120 thousand per tonne (+19 per cent compared to a year earlier), of feed maize was HUF 124 thousand per tonne (+36 per cent) in the first week of January.

At the same time, the producer price of sunflower seed (with high oleic sunflower seed) was HUF 220.9 thousand per tonne (+2 per cent).

# Gabonapiaci jelentés

## Búza

A Nemzetközi Gabonatanács (*IGC*) januári előrejelzésében a 2022. novemberihez képest 5 millió tonnával felfelé, 796 millió tonnára módosította a 2022/2023. gazdasági évben várható globális búzatermést. Ez a kibocsátás 7 millió tonnával múlhatja felül az előre jelzett felhasználást, így a világ búzakészletei 281 millió tonnára bővíthetnek a gazdasági év végére. Az Európai Unióban a *Tallage* francia piacelemző vállalat szakemberei szerint az egy évvel korábbit kissé meghaladó nagyságú területről, 21,9 millió hektárról takaríthatnak be őszi búzát az idén. A főbb termelő tagországok közül Franciaországban a tavalyinál 1 százalékkal nagyobb területről, 4,8 millió hektárról kerülhet a termés a tárolókba. Romániában és Lengyelországban egyaránt a 2022. évvel megegyező méretű területről, sorrendben 2,1 millió és 2,5 millió hektárról arathatnak búzát a gazdák 2023 nyarán. Németországban 1 százalékkal kisebb területről takaríthatják be a terményt. Magyarországon az Agrárminisztérium (AM) tájékoztatása szerint 1 millió hektáron került a földbe őszi búza-vetőmag 2022 őszén, a növények 67 százaléka jó, 25 százaléka közepes, 8 százaléka gyenge állapotban volt december elején. Nyugat- és Közép-Európában az enyhe és csapadékos időjárás lehetővé tette a növények megfelelő fejlődését. Romániában és Bulgáriában az eső ellenére a talajok vízkészlete továbbra is alacsony, a növények fejlődésében helyenként késés figyelhető meg (*Tallage*). Magyarországon az AKI PÁIR adatai szerint átlagosan 120 ezer forint/tonna áfa és szállítási költség nélküli termelői áron kereskedtek az étkezési búzával január első hetében. Ez az árszint 19 százalékkal haladta meg az előző év azonos időszakának árát. A Budapesti Értéktőzsdén (BÉT) az ISCC NUTS II fenntartható takarmánybúza 2023. márciusi tőzsdei elszámolóára 132 ezer forint/tonna volt 2022. december 12. és 2023. január 13. között. A chicagói árutőzsdén (*CME/CBOT*) a búza márciusi jegyzése 269–291 dollár/tonna között alakult a megfigyelt tőzsdenapokon. Ezzel egy időben a párizsi árutőzsdén (*Euronext/MATIF*) a termés márciusi jegyzése 289 euró/tonnáig csökkent.

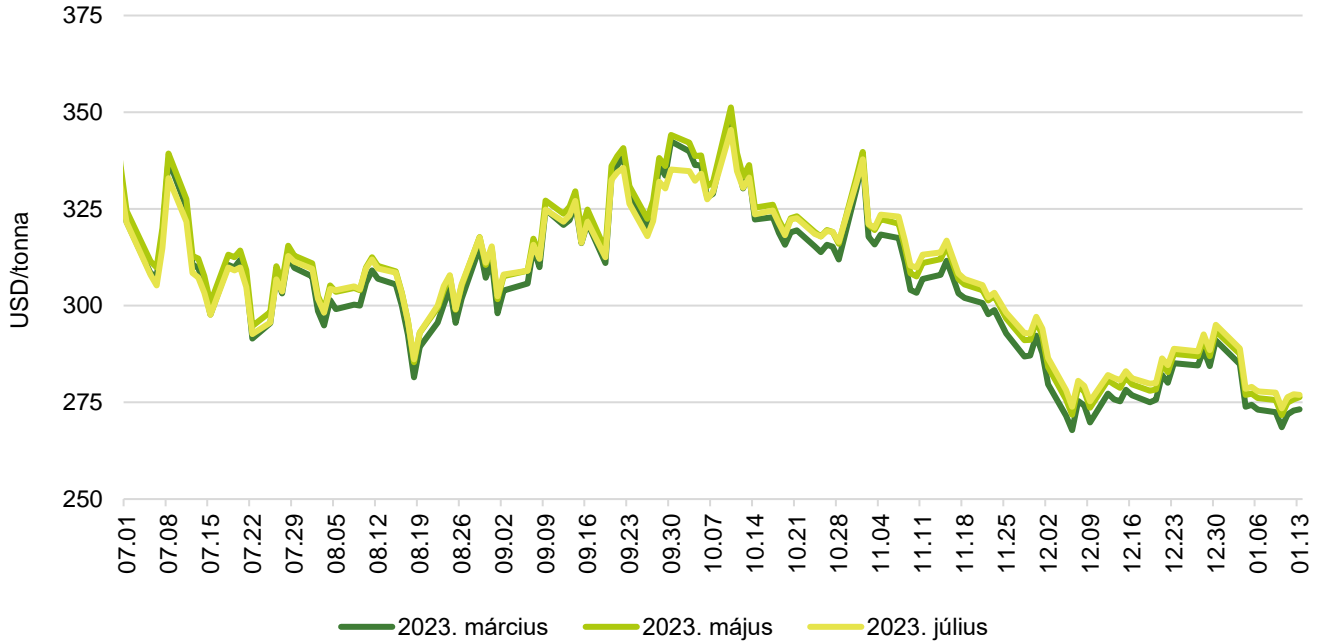
## Kukorica

Az *IGC* januári előrejelzésében a 2022. novemberi várakozásokhoz képest 5 millió tonnával lefelé, 1161 millió tonnára módosította a világ 2022/2023. gazdasági évi kukoricatermését. Ez a kibocsátás az egy évvel korábbtól 5 százalékkal maradhat el. A felhasználás 1188 millió tonna lehet, így 254 millió tonna kukorica maradhat a tárolókban a szezon végére. Az USA agrárminisztériuma (*USDA*) szerint az USA-ban az egy évvel korábbinál 9 százalékkal kevesebb, 349 millió tonna kukorica betakarításán vannak túl a gazdák. Oroszországban 14 millió tonna (–8 százalék), Ukrajnában 27 millió tonna (–36 százalék) kukoricatermés várható. Az Európai Unióban az egy évvel korábbihoz képest 28 százalékkal kevesebb, 50,6 millió tonna kukoricát takarítottak be 2022 őszén. A kibocsátás Franciaországban 35 százalékkal 10,1 millió tonnára, Romániában 39 százalékkal 7,8 millió tonnára, Németországban 20 százalékkal 3,6 millió tonnára csökkent (*Tallage*). Magyarországon 2,4 millió tonna kukoricát takarítottak be 2022 őszén (AM). Argentínában az egy évvel korábbit 5 százalékkal meghaladó, 52 millió tonna termésre számítanak az *USDA* szakértői a folyó szezonban. Brazíliában a fő- és másodvetésből összesen a 2021/2022. gazdasági évit 8 százalékkal meghaladó, 125 millió tonna kukorica betakarítására van kilátás a 2022/2023. évi szezonban. A Dél-afrikai Köztársaságban a várakozások szerint a kibocsátás 4 százalékkal nagyobb, 16,7 millió tonna lehet (*USDA*). Magyarországon az AKI PÁIR adatai szerint átlagosan 124 ezer forint/tonna termelői áron forgott a takarmánykukorica január első hetében, az egy évvel korábbit 36 százalékkal múlta felül. A Budapesti Értéktőzsdén az *ISCC NUTS II* fenntartható takarmánykukorica márciusi jegyzése 122 ezer (–11 000 forint), a novemberi 118 ezer forint/tonnára (–7000 forint) csökkent 2022. december 12. és 2023. január 13. között. A chicagói árutőzsdén 255–269 dollár/tonna között alakult a kukorica márciusi jegyzése a megfigyelt időszakban. Ezzel egy időben a párizsi árutőzsdén a termés 2023. márciusi tőzsdei elszámolóára 280 euró/tonnáig ereszkedett.



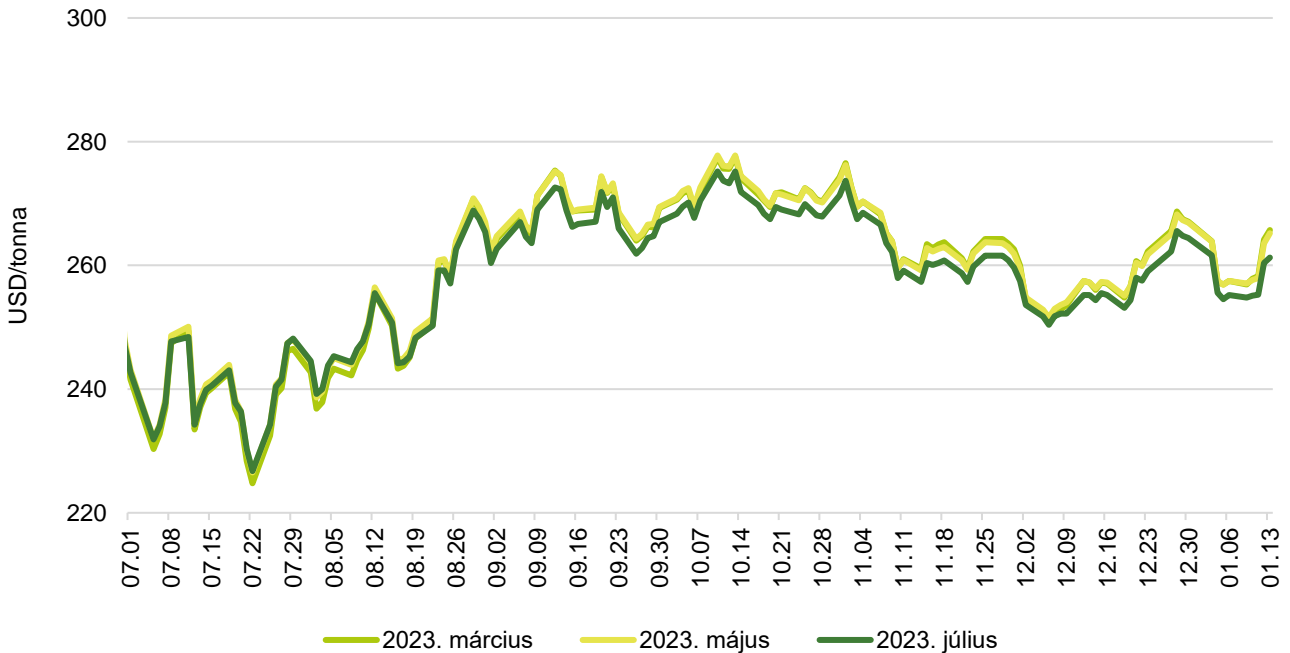
## A gabonafélék jegyzése

1. ábra: A búza különböző határidőre szóló jegyzése a chicagói árutőzsdén (2022–2023)



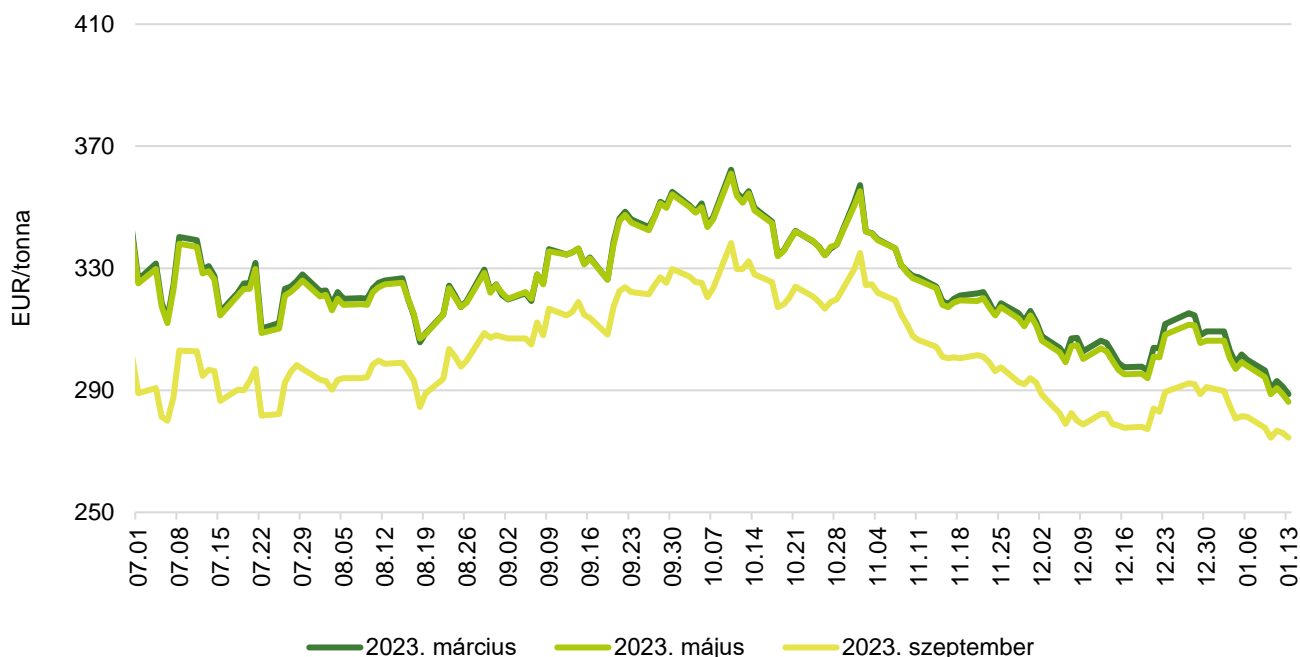
Forrás: CME Group

2. ábra: A kukorica különböző határidőre szóló jegyzése a chicagói árutőzsdén (2022–2023)



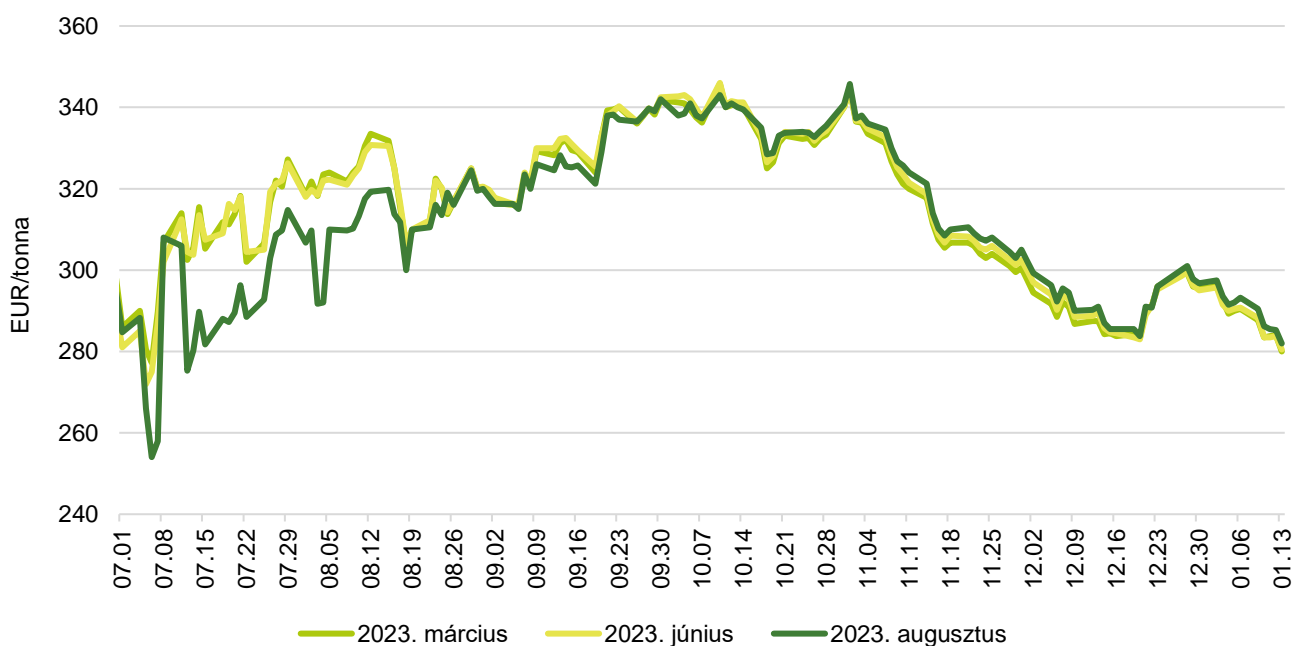
Forrás: CME Group

3. ábra: **A búza különböző határidőre szóló jegyzése a párizsi árutőzsdén (2022–2023)**



Forrás: Euronext

4. ábra: **A kukorica különböző határidőre szóló jegyzése a párizsi árutőzsdén (2022–2023)**



Forrás: Euronext

1. táblázat: **A búza és a kukorica nemzetközi tőzsdei jegyzése (2023. január 13.)**

Szállítási határidő	Euronext/MATIF, Párizs		Szállítási határidő	CME/CBOT, Chicago (őszi lágy búza)	
	EUR/tonna	HUF/tonna		USD/tonna	HUF/tonna
<b>BÚZA</b>					
2023. március	289	114 400	2023. március	273	99 834
2023. május	286	113 409	2023. május	276	100 961
2023. szeptember	275	108 754	2023. július	277	101 176
2023. december	275	108 853	2023. szeptember	279	102 116
2024. március	275	108 952	2023. december	285	103 995
2024. május	275	108 754	2024. március	288	105 257
<b>KUKORICA</b>					
2023. március	280	110 933	2023. március	266	97 096
2023. június	281	111 131	2023. május	265	96 894
2023. augusztus	282	111 726	2023. július	261	95 456
2023. november	269	106 575	2023. szeptember	242	88 350
2024. március	267	105 684	2023. december	236	86 077
2024. június	266	105 387	2024. március	238	87 055

Forrás: Euronext, CME Group

2. táblázat: **A főbb termények különböző lejáratra szóló kontraktusainak belső volatilitása**

	Lejárt	Elszámolóár (USD/tonna)	Belső volatilitás <sup>a)</sup>	
			2023.01.06. (százalék)	2023.01.13. (százalék)
Búza	2023. március	273,23	29,0	28,2
Kukorica	2023. március	265,73	19,0	17,4
Szójabab	2023. január	565,19	17,0	16,2
Szójadara	2023. január	565,33	26,5	24,4

<sup>a)</sup> Belső volatilitás (implied volatility): A piaci szereplők várakozásait tükröző volatilitás, amelyre az adott határidős kontraktusra köthető opciók aktuális prémiumából matematikai modellek segítségével következtetni lehet. (Pl.: Ha a belső volatilitás értéke 15,8 százalék, akkor az adott határidős kontraktus jegyzésében az elkövetkező 365 napban 68 százalékos valószínűséggel  $\pm 15,8$  százalékos eltérés várható.)

Forrás: Barchart

3. táblázat: **A különböző árutőzsdei szereplők nyitott kötésállománya (határidős kontraktusok) a főbb termények vonatkozásában a chicagói árutőzsdén (2023. január 10.)**

pozíciók száma

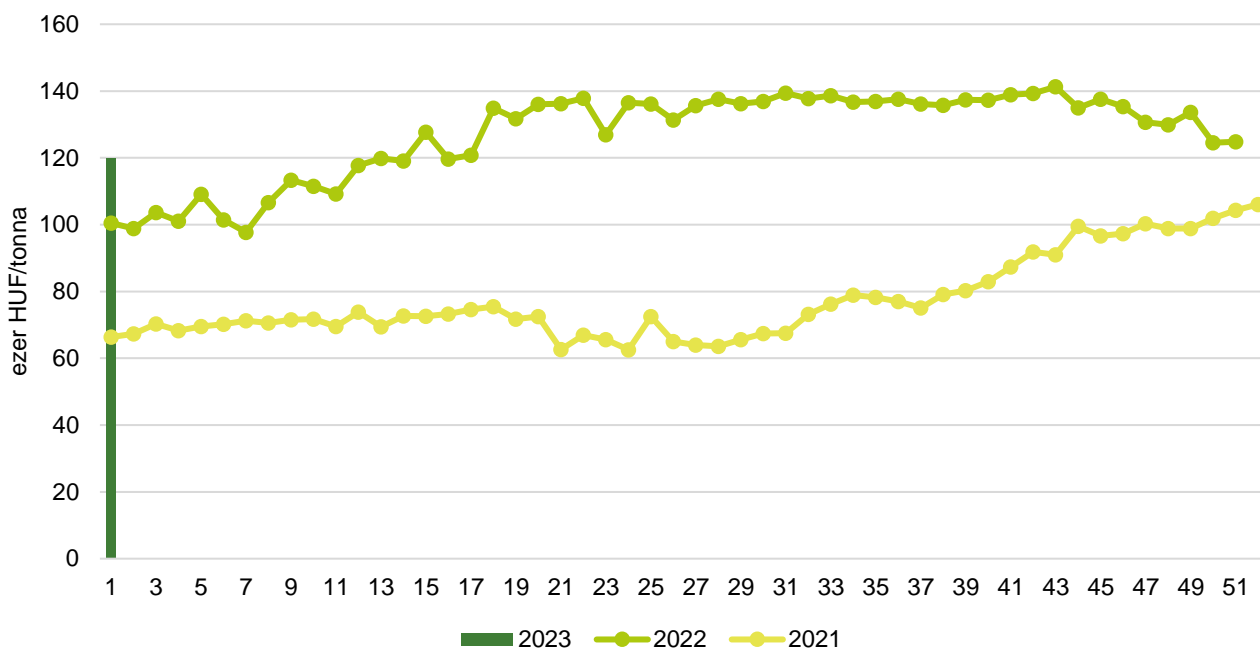
	Termelő/kereskedő/ feldolgozó/stb.		Swap kereskedők			Pénzügyi befektetők			Egyéb		
	Vételi	Eladási	Vételi	Eladási	Spread <sup>a)</sup>	Vételi	Eladási	Spread <sup>a)</sup>	Vételi	Eladási	Spread <sup>a)</sup>
Búza	52 148	71 618	68 968	5 969	19 647	53 450	116 081	55 018	33 635	10 720	18 073
Kukorica	305 773	703 533	236 158	21 009	19 222	213 800	64 135	114 398	119 022	34 892	89 454
Szójabab	191 168	363 944	96 815	28 205	14 234	155 310	22 663	50 892	32 527	24 846	36 736
Szójadara	47 195	300 400	76 326	3 701	6 759	146 039	2 420	35 829	25 746	11 655	22 400

<sup>a)</sup> Spread – Különbözeti ügylet.

Forrás: Commodity Futures Trading Commission

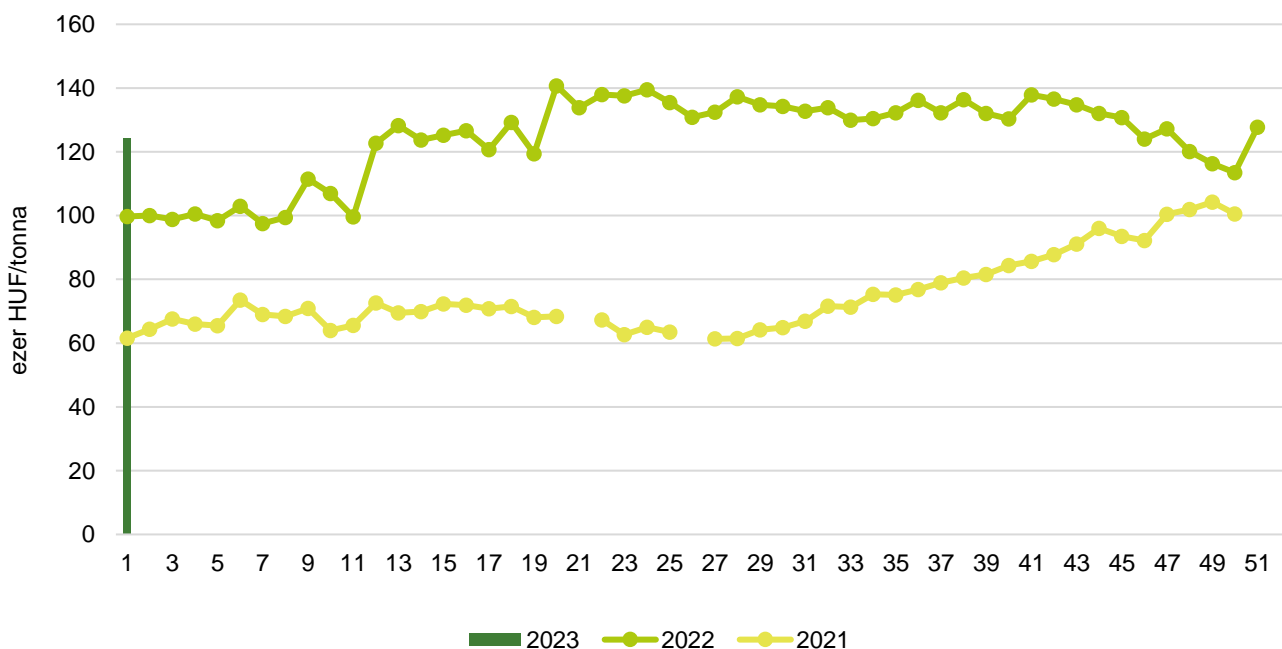
## Gabonapiaci információk

5. ábra: **Az étkezési búza heti termelői ára Magyarországon (2021–2023)**



Forrás: AKI PÁIR

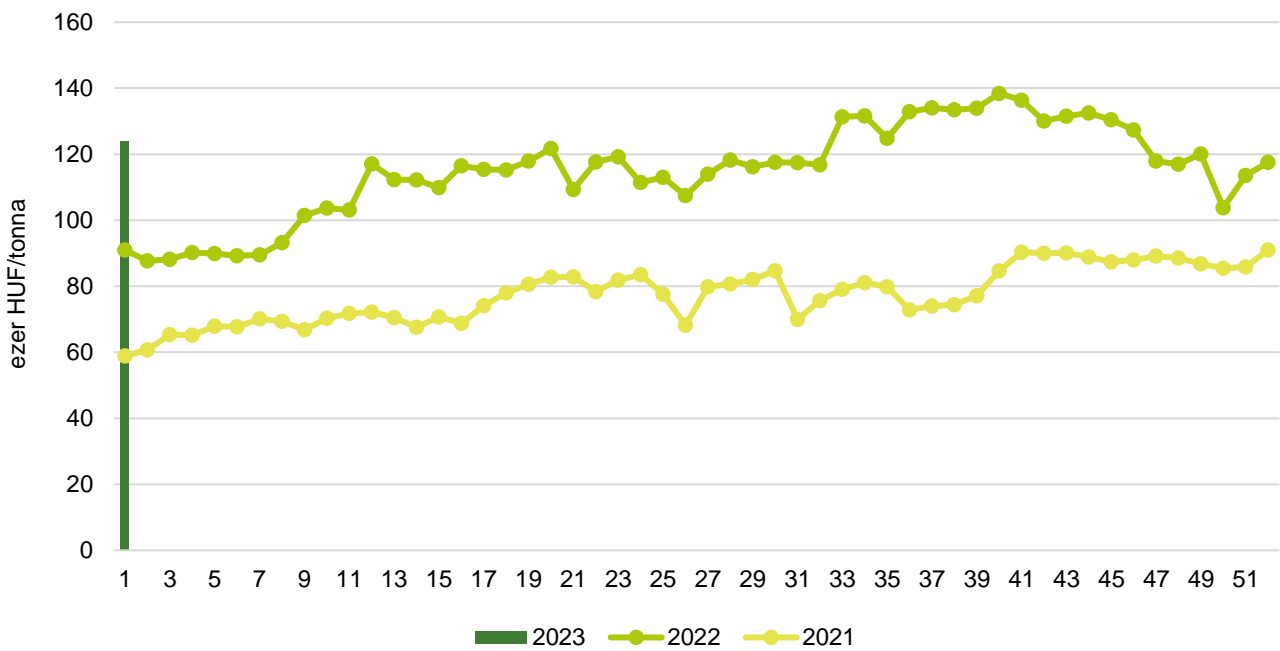
6. ábra: **A takarmánybúza heti termelői ára Magyarországon (2021–2023)**



Forrás: AKI PÁIR

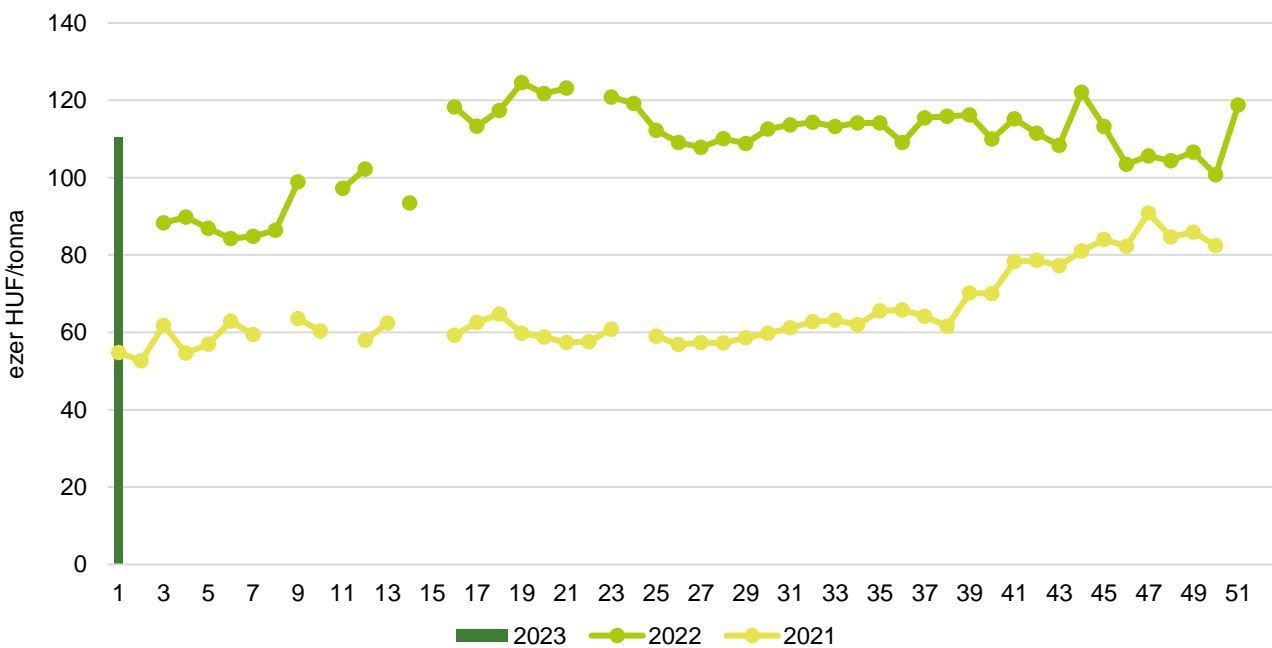


7. ábra: A takarmánykukorica heti termelői ára Magyarországon (2021–2023)



Forrás: AKI PÁIR

8. ábra: A takarmányárpa heti termelői ára Magyarországon (2021–2023)



Forrás: AKI PÁIR

4. táblázat: **A gabonafélék nemzetközi és európai kikötői ára**

		Mértékegység	2022.12.24.	2022.12.31.	2023.01.07.	2023.01.14.
BÚZA	USA, FOB HRW	USD/tonna	n. a.	n. a.	376	380
	Franciaország, FOB Rouen (superior)	USD/tonna	n. a.	n. a.	294	321
	Oroszország, 12,5% FOB	USD/tonna	n. a.	n. a.	308	310
	Ukrajna, 11,5% FOB	USD/tonna	n. a.	n. a.	282	270
	Románia, FOB Constanța	EUR/tonna	326	314	297	311
KUKORICA	USA, FOB NOLA	USD/tonna	n. a.	n. a.	302	305
	Fekete-tenger, FOB	USD/tonna	267	264	n. a.	260
	Románia, FOB Constanța	EUR/tonna	n. a.	n. a.	318	292
	Hollandia, CIF Rotterdam	EUR/tonna	309	308	308	318
ÁRPA	Franciaország, FOB Rouen	USD/tonna	n. a.	n. a.	294	295
	Fekete-tenger, FOB	USD/tonna	n. a.	n. a.	270	275
	Románia, FOB Constanța	EUR/tonna	n. a.	n. a.	n. a.	n. a.

Megjegyzés: FOB – Free on Board (költségmentesen a hajó fedélzetére), CIF – Cost, Insurance and Freight (költség, biztosítás és fuvardíj – megnevezett rendeltetési kikötő); n. a. – nincs adat.

Forrás: Hammersmith, Európai Bizottság, IGC

5. táblázat: **A gabonafélék európai termelői ára**

EUR/tonna

		2022. 50. hét	2022. 51. hét	2022. 52. hét	2023. 1. hét
MALMI BÚZA	Bulgária, DEPPROD Dobrich	302	302	302	n. a.
	Németország, DEPSILO Hamburg	309	297	315	312
	Franciaország, DELPORT Rouen	313	301	319	312
	Románia, DEPSILO Banat	295	254	306	303
TAKARMÁNY-BÚZA	Bulgária, DEPPROD Dobrich	291	291	291	n. a.
	Németország, DEPSILO Hamburg	306	293	310	305
	Románia, DEPSILO Oltenia	n. a.	n. a.	n. a.	264
KUKORICA	Bulgária, DEPPROD Plevén	266	266	266	266
	Németország, DEPSILO Hamburg	n. a.	n. a.	n. a.	n. a.
	Franciaország, DELPORT Bordeaux	291	n. a.	n. a.	296
	Románia, DEPSILO Oltenia	n. a.	n. a.	318	292
TAKARMÁNY-ÁRPA	Bulgária, DEPPROD Burgas	302	307	302	302
	Németország, DEPSILO Hamburg	281	267	284	278
	Franciaország, DELPORT Rouen	284	272	288	284
	Románia, DEPSILO Muntenia	250	262	n. a.	291

Megjegyzés: DEPPROD – a telephelyen vagy a termőhelyen tehergépkocsira vagy egyéb szállítóeszközre pakolva, DEPSILO – a tárolt termény silónál tehergépkocsira vagy egyéb szállítóeszközre pakolva, DELPORT – a kikötőbe szállítva; n. a. – nincs adat.

Forrás: Európai Bizottság

6. táblázat: **A gabonafélék termelői ára Magyarországon**

Megnevezés	Mértékegység	2022. 1. hét	2022. 52. hét	2023. 1. hét	2023. 1. hét/ 2022. 1. hét (százalék)	2023. 1. hét/ 2022. 52. hét (százalék)
Étkezési búza	tonna	3 993	...	756	19	...
	HUF/tonna	100 459	...	119 959	119	...
Takarmánybúza	tonna	1 767	...	1 353	77	...
	HUF/tonna	99 774	...	124 423	125	...
Takarmánykukorica	tonna	22 062	587	1 702	8	290
	HUF/tonna	90 987	117 581	124 030	136	105
Takarmányárpa	tonna	...	...	159	...	...
	HUF/tonna	...	...	110 606	...	...

... = Adatvédelmi korlátok miatt nem közölhető adat.

Megjegyzés: A termelői ár az áfát és a szállítási költséget nem tartalmazza.

Forrás: AKI PÁIR

7. táblázat: **A gabonaalapú termékek feldolgozói értékesítési ára Magyarországon**

Megnevezés	Kiszereles	Mértékegység	2022. 1. hét	2022. 52. hét	2023. 1. hét	2023. 1. hét/ 2022. 1. hét (százalék)	2023. 1. hét/ 2022. 52. hét (százalék)
Finomliszt BL 55	ömlesztett	tonna	2 581	1 556	2 482	96	159
		HUF/kg	121	211	212	175	100
	zsákos	tonna	2 478	1 982	1 932	78	97
		HUF/kg	136	215	214	158	100
	zacskós	tonna	1 540	1 964	1 539	100	78
		HUF/kg	134	235	228	170	97
Rétesliszt BFF 55	ömlesztett	tonna	...	...	...	...	...
		HUF/kg	...	...	...	...	...
	zsákos	tonna	33	2	14	44	601
		HUF/kg	139	221	238	172	107
	zacskós	tonna	104	84	43	41	51
		HUF/kg	142	242	247	174	102
Rozsliszt RL 90	ömlesztett	tonna	...	–	...	...	–
		HUF/kg	...	–	...	...	–
	zsákos	tonna	56	29	41	73	142
		HUF/kg	130	222	219	168	99
Fehér kenyérliszt BL 80	ömlesztett	tonna	1 515	1 367	1 279	84	94
		HUF/kg	119	209	213	179	101
	zsákos	tonna	883	720	567	64	79
		HUF/kg	131	217	219	166	101
Tésztaipari liszt TL 50	ömlesztett	tonna	591	187	514	87	275
		HUF/kg	123	219	219	178	100
	zsákos	tonna	59	46	36	60	77
		HUF/kg	142	226	228	161	101
Étkezési búza AD	zacskós	tonna	98	111	57	58	51
		HUF/kg	147	244	252	171	103

... = Adatvédelmi korlátok miatt nem közölhető adat.

Forrás: AKI PÁIR

8. táblázat: **A búzaliszt kiskereskedelmi beszerzési ára Magyarországon**

Megnevezés	Kiszereles	Mértékegység	2022. 1. hét	2022. 52. hét	2023. 1. hét	2023. 1. hét/ 2022. 1. hét (százalék)	2023. 1. hét/ 2022. 52. hét (százalék)
Finomliszt BL 55	1 kg	tonna	1 029	1 248	1 042	101	83
		HUF/kg	123	227	230	187	101

Forrás: AKI PÁIR

9. táblázat: **A továbbfeldolgozásra szánt lisztek beszerzési ára Magyarországon**

Megnevezés	Kiszereles	Mértékegység	2021. november	2022. október	2022. november	2022. november/ 2021. november (százalék)	2022. november/ 2022. október (százalék)
Finomliszt BL 55	ömlesztett	tonna	10 036	10 003	10 692	107	107
		HUF/kg	110	208	210	192	101
	zsákos	tonna	633	369	562	89	152
		HUF/kg	115	223	223	195	100
Rétesliszt BFF 55	ömlesztett	tonna	–	–	–	–	–
		HUF/kg	–	–	–	–	–
	zsákos	tonna	...	...	...	...	...
		HUF/kg	...	...	...	...	...
Fehér ke- nyérliszt BL 80	ömlesztett	tonna	5 381	4 887	4 955	92	101
		HUF/kg	100	183	208	208	114
	zsákos	tonna	248	334	513	207	153
		HUF/kg	105	219	214	204	98
Tésztaipari liszt TL 50	ömlesztett	tonna	...	...	...	...	...
		HUF/kg	...	...	...	...	...
	zsákos	tonna	...	...	...	...	...
		HUF/kg	...	...	...	...	...
Rozsliszt RL 90	ömlesztett	tonna	56	65	80	142	123
		HUF/kg	106	210	221	208	105
	zsákos	tonna	182	181	147	80	81
		HUF/kg	116	226	226	196	100

... = Adatvédelmi korlátok miatt nem közölhető adat.

Forrás: AKI PÁIR

10. táblázat: **Az ipari keveréktakarmányok feldolgozó értékesítési ára Magyarországon**

Megnevezés	Mértékegység	2021. december	2022. november	2022. december	2022. december/ 2021. december (százalék)	2022. december/ 2022. november (százalék)
Brojlesztáp	tonna	10 195	8 799	7 786	76	88
	HUF/tonna	121 040	168 939	166 673	138	99
Hízósértéstáp	tonna	9 653	8 662	8 489	88	98
	HUF/tonna	100 769	129 788	130 075	129	100

Forrás: AKI PÁIR

11. táblázat: **A gabonafélék külkereskedelme Magyarországon**

ezer tonna

		2021. január–október	2022. január–október	Változás (százalék)
Export	10019900 Búza, nem vető	1 841,23	1 543,65	83,8
	10039000 Árpa, nem vető	723,81	449,22	62,1
	10059000 Kukorica, nem vető	2 889,45	1 725,39	59,7
Import	10019900 Búza, nem vető	136,39	318,51	233,5
	10039000 Árpa, nem vető	32,98	23,18	70,3
	10059000 Kukorica, nem vető	147,22	962,23	653,6

Forrás: KSH

12. táblázat: **A világ búza- és kukoricamérlege**

	USDA		IGC		Tallage	
	2021/2022 <sup>a)</sup>	2022/2023 <sup>b)</sup>	2021/2022 <sup>a)</sup>	2022/2023 <sup>b)</sup>	2023/2023 <sup>a)</sup>	2023/2024 <sup>b)</sup>
<b>BÚZA</b>						
Termelés	779	781	781	796	761	769
Felhasználás	792	790	784	789	751	758
Export	205	210	197	194	191	178
Import	205	210	197	194	191	178
Zárókészlet	277	268	274	281	238	250
<b>KUKORICA</b>						
Termelés	1 215	1 156	1 219	1 161	1 110	1 168
Felhasználás	1 201	1 165	1 217	1 188	1 122	1 147
Export	194	181	179	170	180	179
Import	194	181	179	170	180	179
Zárókészlet	306	296	281	254	264	284

<sup>a)</sup> Előzetes adat.<sup>b)</sup> Előrejelzés.

Forrás: USDA, IGC, Tallage

# Olajnövénypiaci jelentés

## Szójabab

Az USA agrárminisztériuma (USDA) januári előrevetítésében 388 millió tonna szójababtermésre számít világszinten a 2022/2023. gazdasági évben. Ez a kibocsátás 19 százalékkal haladhatja meg a 327 millió tonnára jelzett felhasználást, és csaknem 104 millió tonna szójabab maradhat a tárolókban a gazdasági év végére. Az *Oil World* szakértői szerint az északi féltekén 174 millió tonna szójabab termett 2022-ben. Az USA-ban az egy évvel korábbinál 3 százalékkal kevesebb, 118,3 millió tonna szójababot takarítottak be a gazdák. A déli féltekén 2023 tavaszán takarítják be a 2023/2023. gazdasági évi termést: a 211 millió tonnára jelzett kibocsátás 14 százalékkal múlna felül az előző évit. Az Európai Unióban az egy évvel korábbihoz képest 11 százalékkal kevesebb, 2,4 millió tonna szójababot takarítottak be 2022 őszén (*Tallage*). Magyarországon az Agrárminisztérium (AM) tájékoztatása szerint 68 ezer hektárról csaknem 127 ezer tonna szójabab került a tárolókba. A chicagói árutőzsdén (CME/CBOT) a szójabab legközelebbi lejáratra szóló jegyzése 537–565 dollár/tonna tartományban ingadozott 2022. december 12. és 2023. január 13. között.

## Repcemag

Az USDA januári projekciója szerint a repcemag és a canola globális termelése 14 százalékkal múlhatja felül az egy évvel korábbit a 2022/2023. gazdasági évben, 84,8 millió tonna lehet, ami 4 millió tonnával haladhatja meg az előre jelzett felhasználást. Az Európai Unióban 5,9 millió hektáron (+2 százalék) vetettek repcemagot a termelők (*Tallage*). A közép-európai tagországokban a repcevetések kielégítő állapotban voltak a tél elején. Az enyhe őszi időjárás elősegítette a növények fejlődését. Az észak-európai tagországokban a kedvezőtlen csapadékeloszlás miatt egyenletlen volt a repce kelése. Néhány, eredetileg repcének szánt táblát őszi kalászossal vetettek be. Az EU északi országaiban a repce által elfoglalt terület – Finnország kivételével – mindenhol csökken. Magyarországon az AM tájékoztatása szerint a 181 ezer hektár repceterület 77 százaléka jó, 18 százaléka közepes és 5 százaléka gyenge állapotban volt december elején. A párizsi árutőzsdén (Euronext/MATIF) a repcemag februári jegyzése 555–596 euró/tonna tartományban hullámozott 2022. december 12. és 2023. január 13. között.

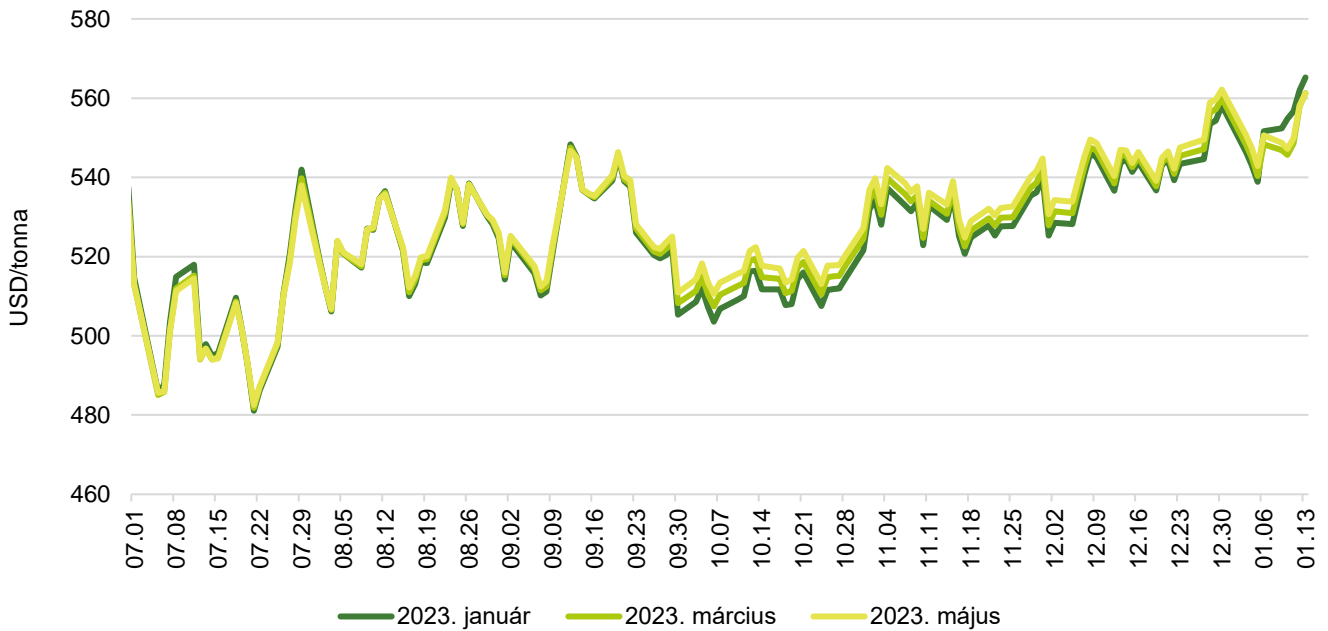
## Napraforgómag

Az USDA 51,1 millió tonna (–11 százalék) napraforgómag-termésre számít a világon a 2022/2023. gazdasági évben. Ez a volumen 2,2 millió tonnával múlhatja alul a várható felhasználást, így a zárókészlet 5-6 millió tonna között alakulhat a szezon végén. A világ két meghatározó napraforgómag-termelőjénél, Oroszországban és Ukrajnában összesen 26,5 millió tonna napraforgómag-termést jeleznek a szakértők, ami 20 százalékkal múlna alul az előző szezon kibocsátását (USDA). Az Európai Unióban a *Tallage* szerint összesen 9 millió tonna napraforgómag (–13 százalék) került a tárolókba 2022 őszén. A főbb termelő tagországok közül Romániában 21 százalékkal, Franciaországban 8 százalékkal kisebb, míg Bulgáriában 13 százalékkal nagyobb termést takarítottak be. Magyarországon csaknem 690 ezer hektárról 1,1 millió tonna napraforgómagot tároltak be a gazdák (AM). Az AKI PÁIR adatai szerint az ipari napraforgómag (magas olajsavtartalmú napraforgómaggal együtt) áfa és szállítási költség nélküli termelői ára az egy évvel korábbihoz képest 2 százalékkal magasabb, átlagosan 220,9 ezer forint/tonna volt január első hetében. A Budapesti Értéktőzsdén a nagy olajtartalmú napraforgómag 2023. márciusi jegyzése 267 ezer forint/tonna volt 2022. december 12. és 2023. január 13. között.



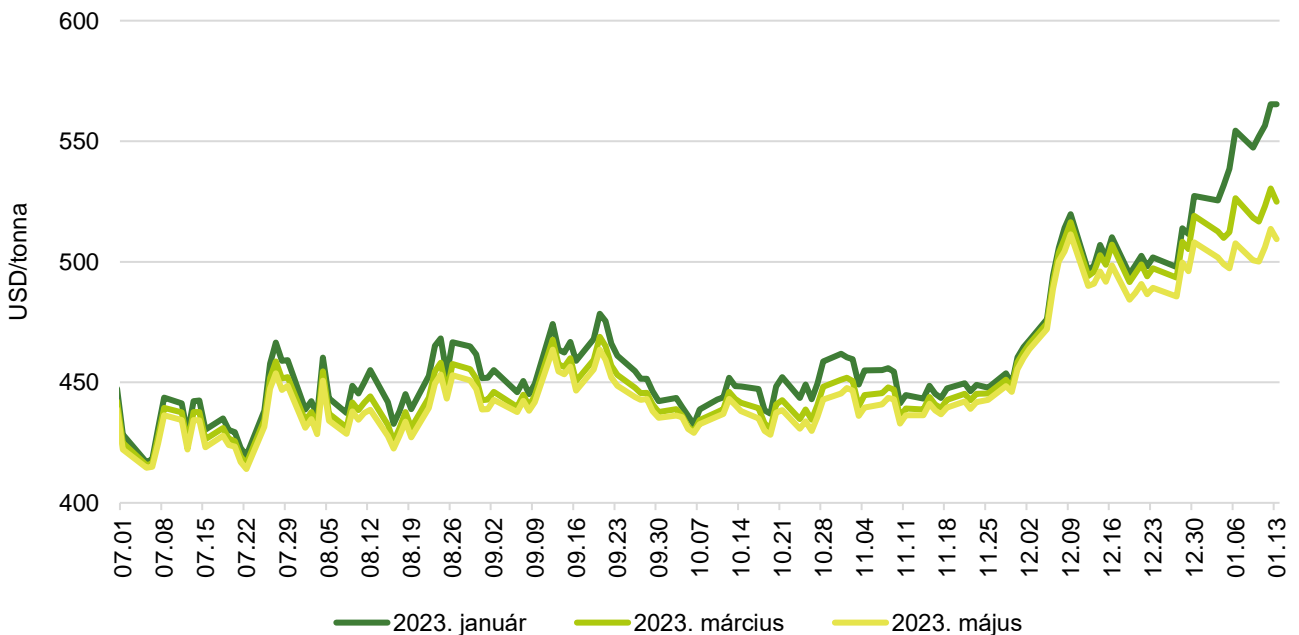
## Az olajmagok és származékaik jegyzése

9. ábra: A szójabab különböző határidőre szóló jegyzése a chicagói árutőzsdén (2022–2023)



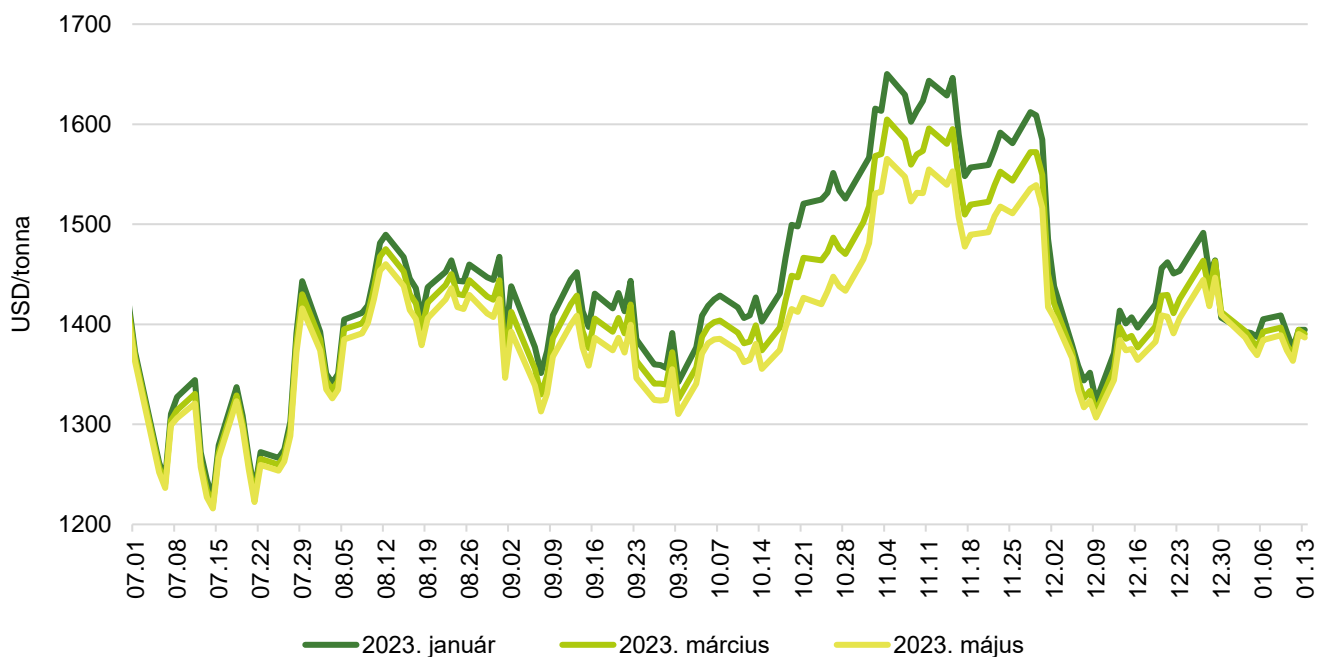
Forrás: CME Group

10. ábra: A szójadara különböző határidőre szóló jegyzése a chicagói árutőzsdén (2022–2023)



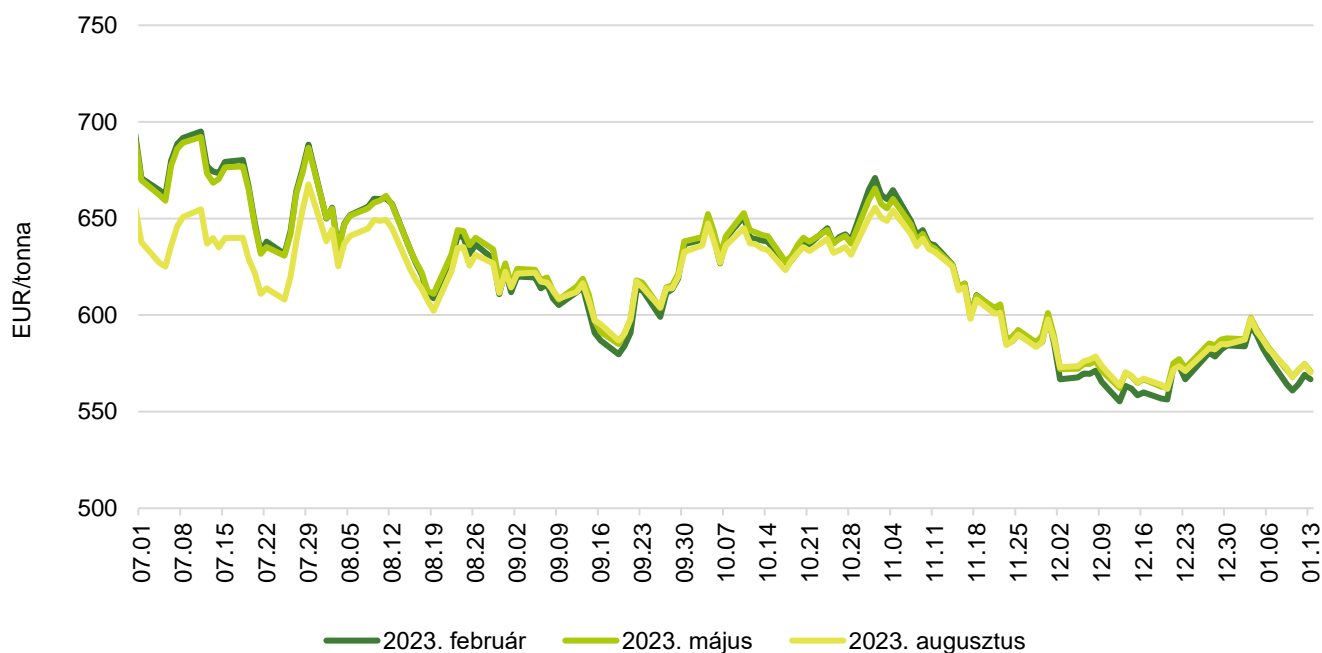
Forrás: CME Group

11. ábra: **A szójaolaj különböző határidőre szóló jegyzése a chicagói árutőzsdén (2022–2023)**



Forrás: CME Group

12. ábra: **A repcemag különböző határidőre szóló jegyzése a párizsi árutőzsdén (2022–2023)**



Forrás: Euronext

13. táblázat: **Az olajmagok és származékaik jegyzése a párizsi és a chicagói árutőzsdén (2023. január 13.)**

	Euronext/MATIF, Párizs		
	Szállítási határidő	EUR/tonna	HUF/tonna
Repcemag	2023. február	567	224 541
	2023. május	571	226 125
	2023. augusztus	570	225 927
	2023. november	571	226 224
	2024. február	569	225 234
	2024. május	569	225 234
	CME/CBOT, Chicago		
	Szállítási határidő	USD/tonna	HUF/tonna
Szójabab	2023. január	565	206 514
	2023. március	561	205 091
	2023. május	561	205 037
	2023. július	560	204 742
	2023. augusztus	547	199 989
	2023. szeptember	524	191 343
Szójadara	2023. január	565	206 563
	2023. március	525	191 786
	2023. május	509	186 108
	2023. július	502	183 249
	2023. augusztus	488	178 377
	2023. szeptember	471	171 935

Forrás: Euronext, CME Group

14. táblázat: **A növényolajok és származékaik jegyzése Olaszországban és Ausztriában (2023. január 10.)**

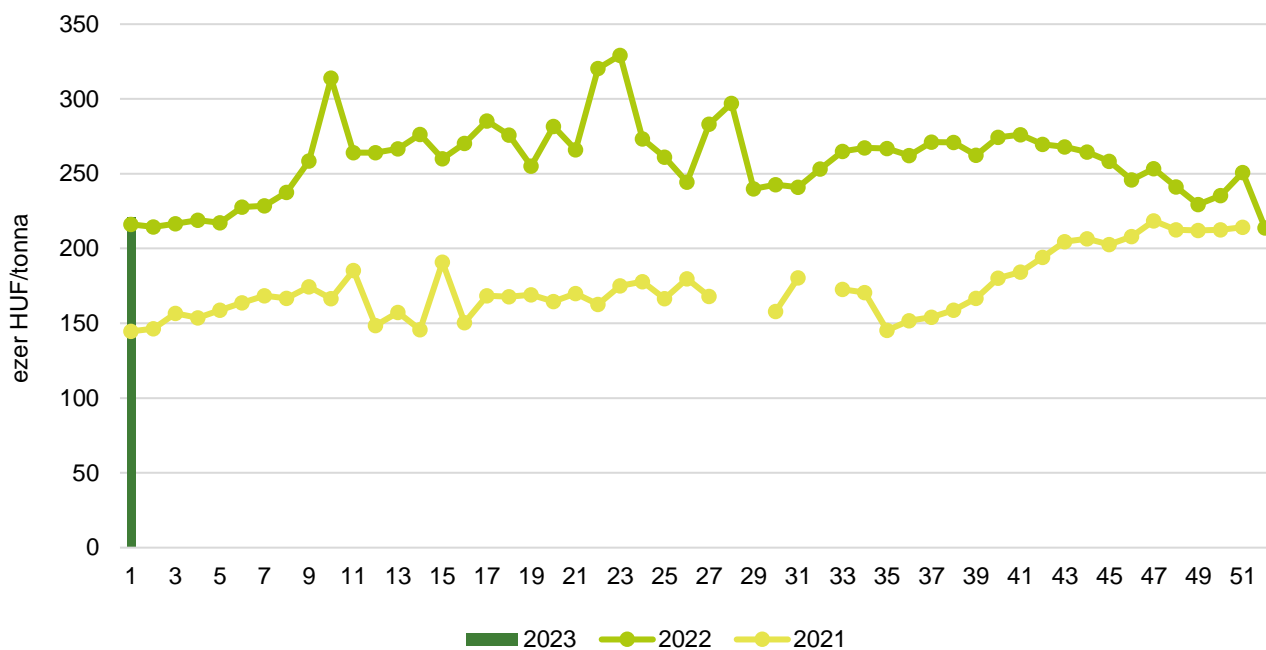
Termék	Ország	EUR/tonna	HUF/tonna
Napraforgóolaj (nyers)	Olaszország	1 200	477 912
Napraforgóolaj (finomított)		1 420	565 529
Szójaolaj (nyers)		1 220	485 877
Szójaolaj (finomított)		1 370	545 616
Napraforgódara	Ausztria	n. a.	n. a.
Repcedara		n. a.	n. a.

n. a. – nincs adat.

Forrás: Associazione Granaria di Milano, BLPW

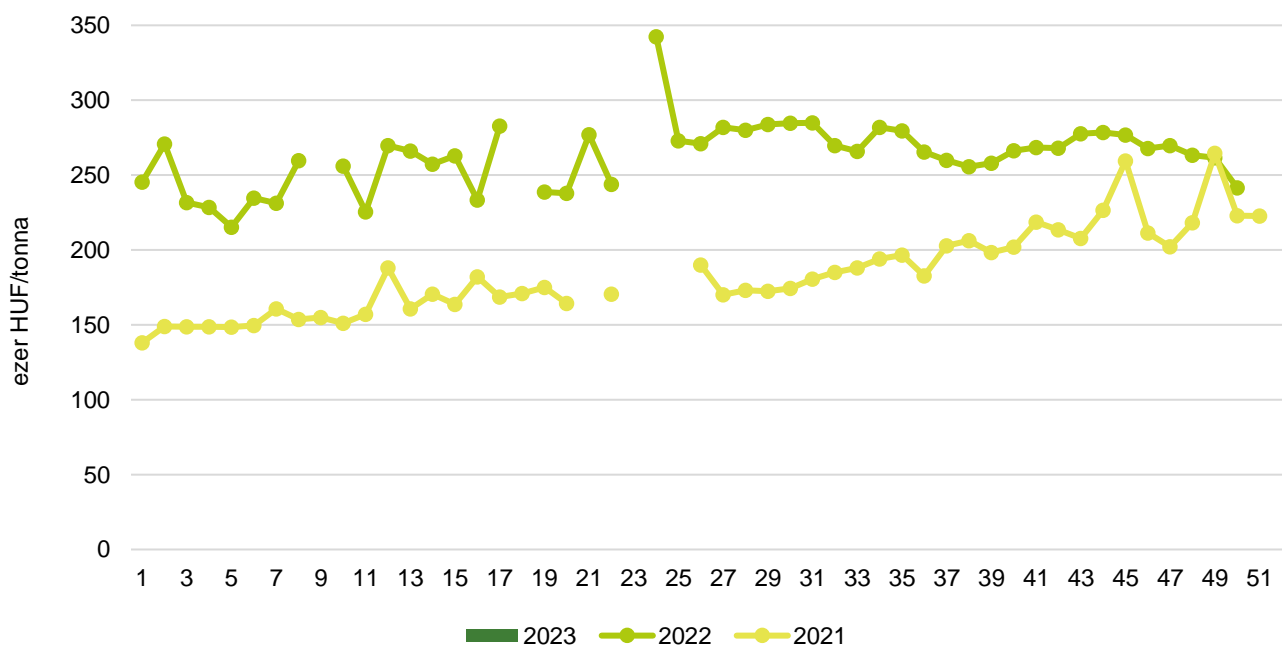
## Olajmagpiaci információk

13. ábra: A napraforgómag heti termelői ára Magyarországon (2021–2023)



Forrás: AKI PÁIR

14. ábra: A repcemag heti termelői ára Magyarországon (2021–2023)



Forrás: AKI PÁIR

15. táblázat: **Az olajmagok és származékaik nemzetközi és európai kikötői ára**

USD/tonna

			2022.12.24.	2022.12.31.	2023.01.07.	2023.01.14.
SZÓJA	BAB	USA FOB NOLA	n. a.	n. a.	595	610
		Brazília FOB	n. a.	n. a.	580	590
		EU CIF USA-ból	n. a.	n. a.	n. a.	n. a.
		EU CIF Brazíliából	n. a.	n. a.	n. a.	n. a.
		Fekete-tenger FOB	n. a.	n. a.	n. a.	n. a.
		Argentína, Up River FOB	630	614	606	617
	DARA	EU CIF Rotterdam	n. a.	n. a.	n. a.	n. a.
OLAJ	EU FOB Hollandia	n. a.	n. a.	n. a.	n. a.	
REPCE	MAG	Franciaország FOB Moselle	607	614	626	606
		EU CIF Hamburg	n. a.	n. a.	n. a.	n. a.
		Ausztrália FOB	707	729	731	730
		Kanada FOB	678	684	691	670
		Ukrajna FOB	535	575	575	555
	DARA	EU FOB Hamburg	n. a.	n. a.	n. a.	n. a.
OLAJ	EU FOB Hollandia	n. a.	n. a.	n. a.	n. a.	
NAPRAFORGÓ	MAG	EU CIF Amszterdam	n. a.	n. a.	n. a.	n. a.
		EU FOB Bordeaux	645	651	626	633
		Ukrajna FOB	485	455	455	460
	DARA	Ukrajna DAF	n. a.	n. a.	n. a.	n. a.
		Ukrajna FOB	n. a.	n. a.	n. a.	n. a.
	OLAJ	EU FOB Rotterdam	n. a.	n. a.	n. a.	n. a.
Fekete-tenger FOB		n. a.	n. a.	n. a.	n. a.	
NYERS PÁLMAOLAJ	EU CIF	n. a.	n. a.	n. a.	n. a.	

Megjegyzés: FOB – Free on Board (költségmentesen a hajó fedélzetére – megjelölt elhajózási kikötő), DAF – Delivered at Frontier (határra szállítva); CIF – Cost, Insurance and Freight (költség, biztosítás és fuvardíj – megnevezett rendeltetési kikötő); n. a. – nincs adat.  
 Forrás: APK-Infom, Hammersmith, Oil World, Európai Bizottság, IGC

16. táblázat: **Az ipari napraforgómag és a repcemag heti termelői ára Magyarországon**

Megnevezés	Mértékegység	2022. 1. hét	2022. 52. hét	2023. 1. hét	2023. 1. hét/ 2022. 1. hét (százalék)	2023. 1. hét/ 2022. 52. hét (százalék)
Ipari napraforgómag (magas olajsavtartalmú, HO)	tonna	3 726	–	...	...	–
	HUF/tonna	212 390	–	...	...	–
Ipari napraforgómag (nagy olajtartalmú, LO)	tonna	7 843	480	1 844	24	384
	HUF/tonna	217 821	213 817	220 912	101	103
Ipari napraforgómag (Összesen)	tonna	11 568	480	3 014	26	628
	HUF/tonna	216 072	213 817	220 923	102	103
Repcemag	tonna	6 176	–	...	...	–
	HUF/tonna	245 255	–	...	...	–

... = Adatvédelmi korlátok miatt nem közölhető adat.

Megjegyzés: A termelői ár az áfát és a szállítási költséget nem tartalmazza.

Forrás: AKI PÁIR

17. táblázat: **A növényolajok és származékaik feldolgozói értékesítési ára Magyarországon**

Megnevezés	Mértékegység	2022. 1. hét	2022. 52. hét	2023. 1. hét	2023. 1. hét/ 2022. 1. hét (százalék)	2023. 1. hét/ 2022. 52. hét (százalék)
Nyers napraforgóolaj	tonna	...	–	185	...	–
	HUF/tonna	...	–	529 090	...	–
Napraforgódara	tonna	4 919	...	3 081	63	...
	HUF/tonna	83 875	...	136 444	163	...
Nyers repceolaj	tonna	–	–	...	–	–
	HUF/tonna	–	–	...	–	–
Repcedara	tonna	...	...	...	...	...
	HUF/tonna	...	...	...	...	...

... = Adatvédelmi korlátok miatt nem közölhető adat.

Forrás: AKI PÁIR

18. táblázat: **A szójabab termelői-, a full-fat (extrudált) szója, a szójadara és a szójaolaj feldolgozói értékesítési ára Magyarországon**

Megnevezés	Mértékegység	2022. 1. hét	2022. 52. hét	2023. 1. hét	2023. 1. hét/ 2022. 1. hét (százalék)	2023. 1. hét/ 2022. 52. hét (százalék)
Szójabab	tonna	–	–	...	–	–
	HUF/tonna	–	–	...	–	–
Full-fat (extrudált) szója	tonna	...	–	...	...	–
	HUF/tonna	...	–	...	...	–
Szójadara	tonna	...	...	...	...	...
	HUF/tonna	...	...	...	...	...
Szójaolaj	tonna	...	...	–	–	–
	HUF/tonna	...	...	–	–	–

... = Adatvédelmi korlátok miatt nem közölhető adat.

Megjegyzés: Full-fat (extrudált) szója: 30-40% nyersfehérje, 17-23% nyerszsír, max. 12% víz. Szójadara: Low-Pro, Mid-Pro, High-Pro összesítve. Az ár az áfát és a szállítási költséget nem tartalmazza.

Forrás: AKI PÁIR



19. táblázat: **A napraforgó-étolaj kiskereskedelmi beszerzési ára Magyarországon**

Megnevezés	Kiszerezés	Mértékegység	2022. 1. hét	2022. 52. hét	2023. 1. hét	2023. 1. hét/ 2022. 1. hét (százalék)	2023. 1. hét/ 2022. 52. hét (százalék)
Napraforgó-étolaj	1liter	1000 liter	458	379	239	52	63
		HUF/liter	474	648	735	155	113

Forrás: AKI PÁIR

20. táblázat: **Az olajmagok és származékaik külkereskedelme Magyarországon**

ezer tonna

		2021. január–október	2022. január–október	Változás (százalék)
Export	1205 Repcemag	410,22	412,53	100,6
	1206 Napraforgómag	286,85	234,28	81,7
	2304 Szójadara	92,53	113,71	122,9
Import	1205 Repcemag	126,47	191,11	151,1
	1206 Napraforgómag	170,99	470,49	275,2
	2304 Szójadara	400,69	465,70	116,2

Forrás: KSH

21. táblázat: **A világ olajmagmérélege**

millió tonna

	USDA		Oil World		Tallage	
	2021/2022 <sup>a)</sup>	2022/2023 <sup>b)</sup>	2021/2022 <sup>a)</sup>	2022/2023 <sup>b)</sup>	2021/2022 <sup>a)</sup>	2022/2023 <sup>b)</sup>
<b>SZÓJABAB</b>						
Termelés	358	388	356	385	354	394
Felhasználás	314	327	368	375	358	373
Export	154	168	156	167	160	163
Import	157	164	158	163	160	163
Zárókészlet	98	104	89	99	104	126
<b>REPCEMAG</b>						
Termelés	74	85	67	76	74	86
Felhasználás	75	81	67	73	75	82
Export	15	18	15	19	15	18
Import	14	17	15	19	15	18
Zárókészlet	4	7	6	9	5	10
<b>NAPRAFORGÓMAG</b>						
Termelés	57	51	58	53	58	52
Felhasználás	52	53	54	56	53	55
Export	4	5	4	4	4	4
Import	4	5	4	4	4	4
Zárókészlet	8	6	7	5	8	6

Előzetes adat.

<sup>b)</sup> Előrejelzés.

n. a. – nincs adat.

Forrás: USDA, Oil World, Tallage

