

AGRÁRPIACI JELENTÉSEK



BAROMFI

XXII. évfolyam • 24. szám • 2022

BAROMFI
XXII. évfolyam • 24. szám • 2022
2022. december 20.

Megjelenik kéthetente

Felelős szerkesztő
Dr. Stummer Ildikó

Szerző
Sárik Ferenc
sarik.ferenc@aki.gov.hu



1093 Budapest, Zsil utca 3–5.
Telefon: +36 1 217 1011
Fax: +36 1 217 8111
www.aki.gov.hu
aki@aki.gov.hu

A kiadvány az Agrárközgazdasági Intézet
által üzemeltetett Piaci Árinformációs Rendszer
adatai alapján készül.



Friss adatokért kérjük látogasson el a
[PÁIR lekérdezhető adatok](#) felületre.

ISSN 1418 2130

A kiadványokkal kapcsolatban részletes
felvilágosítást ad:
Publikációs Csoport – publikacio@aki.gov.hu

Tartalomjegyzék

Összefoglaló	3
Summary	3
Piaci jelentés	4
Ábrák, táblázatok	5
Baromfi	5
Nemzetközi előrevetítések	18



Összefoglaló

Az AKI PÁIR adatai szerint Magyarországon a ketreces tartásból származó étkezési tojás (M+L) csomagolóhelyi ára 45,01 forint/darab volt 2022 első negyvenkilenc hetében, ami 60 százalékkal haladta meg a 2021. év azonos időszakának átlagárát. A mélyalmos étkezési tojás (M+L) csomagolóhelyi ára 48,52 forint/darab (+60,9 százalék) volt ugyanekkor.

Summary

According to the data of AKI PÁIR, the price of cage type eggs at packing stations (M+L) was HUF 45.01 per piece (excluding VAT and packaging costs) in the first forty-nine weeks of 2022 in Hungary, which is 60 per cent higher than it was in the same period of the previous year. The price of barn type eggs at packaging stations (M+L) was HUF 48.52 per piece (+60.9 per cent) in the same period.



**Áldott karácsonyi ünnepeket
kívánunk!**



Piaci jelentés

Az Amerikai Egyesült Államok agrárminisztériumának (USDA) decemberben megjelent előrejelzése szerint az USA tojástermelése 4,4 százalékkal csökkenhet 2022 negyedik negyedévében az előző év azonos időszakához képest, éves szinten pedig 2,9 százalékkal lehet kevesebb. Az egy főre jutó tojásfogyasztás 3,3 százalékkal csökkenhet az idei év utolsó negyedévében az előző év azonos időszakához viszonyítva, míg éves szinten 1 százalékos mérséklődés várható.

Az Európai Bizottság adatai alapján az unió (EU27) tojás- és tojástermékimportja 57,8 százalékkal 25 ezer tonnára nőtt 2022. január–szeptemberben az előző év azonos periódusához képest. Az import 62,5 százaléka Ukrajnából (+136,4 százalék) és 10,1 százaléka Argentínából (+129,5 százalék) származott. A közösség tojás- és tojástermékexportja 13,7 százalékkal 186 ezer tonnára csökkent ugyanezen időszakok összevetésében. Az unió legnagyobb célországai – Japán (32,8 százalék részesedés az exportból) és Svájc (14,9 százalék) – együttesen közel 89 ezer tonna tojást és tojásterméket vásároltak a közösségből 2022 első kilenc hónapjában. Japánba 3,9 százalékkal nőtt, Svájcba 7 százalékkal csökkent a kivitel.

Az Európai Bizottság adatai alapján az unióban az étkezési tojás csomagolóhelyi ára 187,7 euró/100 kilogramm volt 2022 első negyvenkilenc hetében, 44,8 százalékkal túlta felül az előző év azonos időszakának árát.

Az AKI PÁIR adatai szerint Magyarországon a ketreces tartásból származó étkezési tojás (M+L) csomagolóhelyi ára 45,01 forint/darab volt 2022 első negyvenkilenc hetében, ami 60 százalékkal haladta meg a 2021. év azonos időszakának átlagárát. Ezen belül az M méretosztályú, dobozos tojás csomagolóhelyi ára 61,6 százalékkal 47,33 forint/darabra, az L méretosztályú, dobozos tojásé 55,8 százalékkal 52,29 forint/darabra nőtt. Az M-es tálcás tojás csomagolóhelyi ára 63,8 százalékkal 41,12 forint/darabra, az L-es tálcás tojásé 60,4 százalékkal 45,76 forint/darabra emelkedett ugyanekkor. A mélyalmos étkezési tojás (M+L) csomagolóhelyi ára 48,52 forint/darab volt 2022 első negyvenkilenc hetében, 60,9 százalékkal növekedett a 2021. év azonos időszakának átlagárához képest.

Ábrák, táblázatok

Baromfi

1. táblázat: **A vágócsirke termelői ára és a friss csirkehúsok feldolgozó értékesítési ára Magyarország**

Megnevezés	Mértékegység	2021. 49. hét	2022. 48. hét	2022. 49. hét	2022. 49. hét/ 2021. 49. hét (százalék)	2022. 49. hét/ 2022. 48. hét (százalék)
Vágócsirke	tonna	4 134,2	3 607,4	3 791,6	91,7	105,1
	HUF/kg	306,7	510,1	503,4	164,1	98,7
Csirke egészben, 70 százalékos	tonna	49,5	43,1	50,2	101,3	116,3
	HUF/kg	537,3	964,9	973,3	181,2	100,9
Csirke egészben, 65 százalékos	tonna	129,0	96,8	115,1	89,3	118,9
	HUF/kg	562,3	965,5	978,4	174,0	101,3
Csirkecomb, csontos	tonna	824,7	728,4	846,7	102,7	116,2
	HUF/kg	535,9	952,8	944,9	176,3	99,2
Csirkemellfilé	tonna	895,2	765,3	758,6	84,7	99,1
	HUF/kg	1 258,8	2 141,1	2 136,2	169,7	99,8
Csirkemell, csontos	tonna	56,8	38,5	43,3	76,3	112,4
	HUF/kg	908,4	1 454,4	1 378,6	151,8	94,8
Csirkemell (Összesen)	tonna	952,0	803,8	802,0	84,2	99,8
	HUF/kg	1 237,9	2 108,2	2 095,3	169,3	99,4
Csirkemáj, szívvel	tonna	57,0	50,2	49,3	86,4	98,0
	HUF/kg	572,5	917,8	946,0	165,3	103,1

Forrás: AKI PÁIR

2. táblázat: **A vágópulyka termelői ára és a friss pulykahúsok feldolgozó értékesítési ára Magyarország**

Megnevezés	Mértékegység	2021. 49. hét	2022. 48. hét	2022. 49. hét	2022. 49. hét/ 2021. 49. hét (százalék)	2022. 49. hét/ 2022. 48. hét (százalék)
Vágópulyka	tonna	2 226,1	1 379,5	1 452,4	65,2	105,3
	HUF/kg	446,0	648,8	656,2	147,1	101,1
Pulykacomb alsó, csontos	tonna	16,1
	HUF/kg	466,3
Pulykacomb felső, csontos	tonna	35,5
	HUF/kg	972,2
Pulykamellfilé	tonna	87,9
	HUF/kg	1 468,0

... = Adatvédelmi korlátok miatt nem közölhető adat

Forrás: AKI PÁIR

3. táblázat: **A friss 65%-os egész csirke és a csirkemellfilé kiskereskedelmi beszerzési ára Magyarországon**

Megnevezés		2021. 49. hét	2022. 48. hét	2022. 49. hét	2022. 49. hét/ 2021. 49. hét (százalék)	2022. 49. hét/ 2022. 48. hét (százalék)	
65%-os egész csirke	lédig	Mennyiség [tonna]	30,5	33,0	16,7	54,9	
		Ár [HUF/kg]	557,8	878,9	876,8	157,2	99,8
	zsugortasakos	Mennyiség [tonna]	43,8	49,8	74,5	170,2	149,5
		Ár [HUF/kg]	576,4	921,8	910,0	157,9	98,7
Csirkemell- filé	lédig	Mennyiség [tonna]	162,3	159,2	191,9	118,3	120,6
		Ár [HUF/kg]	1 243,3	1 931,6	1 938,7	155,9	100,4
	vákuumos	Mennyiség [tonna]	148,7	308,3	322,4	216,8	104,6
		Ár [HUF/kg]	1 322,0	2 196,9	2 196,0	166,1	100,0

Forrás: AKI PÁIR

4. táblázat: **A vágócsirke élőszűlyos termelői ára néhány európai uniós tagországban**

Mértékegység	Franciaország ^{a)}		Csehország ^{b)}		Szlovákia ^{c)}		Németország ^{d)}	
	ár	hónap	ár	hónap	ár	hét	ár	hét
HUF/kg élőszűly	522	X.	500	X.	490	48.	571	50.
Mértékegység	Olaszország ^{e)}		Lengyelország ^{f)}		Magyarország ^{g)}			
	ár	hét	ár	hét	ár	hét		
HUF/kg élőszűly	656	50.	515	49.	503	49.		

^{a)} Nincs szabvány.^{b)} Élőszűly 1,8 kg.^{c)} Élőszűly 1,85 kg.^{d)} Észak-Rajna-Vesztfália tartomány. Élőszűly 1,5 kg.^{e)} Nagybani piacok, nincs szabvány.^{f)} Élőszűly legalább 1,2 kg.^{g)} Élőszűly legalább 1,2 kg.

Megjegyzés: Átszámítva az MNB hivatalos középárfolyamán.

Forrás: Agreste, SZIF, Landwirtschaftskammer Nordrhein-Westfalen, PPA-ATIS, ISMEA, MRIRW ZSRIR, AKI PÁIR

5. táblázat: **Az egész csirke (65 százalékos) feldolgozó értékesítési ára az Európai Unióban**

HUF/100 kg

	2021. 49. hét	2022. 48. hét	2022. 49. hét	2022. 49. hét/ 2021. 49. hét (százalék)	2022. 49. hét/ 2022. 48. hét (százalék)
Magyarország	56 231	96 553	97 839	174,0	101,3
Belgium	67 278	97 380	96 568	143,5	99,2
Bulgária	56 516	88 279	88 560	156,7	100,3
Csehország	64 981	103 120	104 100	160,2	101,0
Dánia	90 602	–	–	–	–
Németország	117 044	164 240	165 920	141,8	101,0
Észtország	–	–	–	–	–
Görögország	76 737	–	–	–	–
Spanyolország	64 850	91 317	–	–	–
Franciaország	85 954	122 567	123 821	144,1	101,0
Horvátország	74 312	106 017	106 222	142,9	100,2
Írország	78 942	102 315	103 361	130,9	101,0
Olaszország	102 413	132 781	–	–	–
Ciprus	84 092	76 507	108 067	128,5	141,3
Lettország	–	–	–	–	–
Litvánia	59 253	89 997	88 041	148,6	97,8
Luxemburg	–	–	–	–	–
Málta	84 736	–	–	–	–
Hollandia	63 643	–	–	–	–
Ausztria	106 130	152 903	155 123	146,2	101,5
Lengyelország	53 425	72 450	–	–	–
Portugália	71 324	92 947	92 866	130,2	99,9
Románia	57 453	85 681	86 753	151,0	101,3
Szlovénia	92 856	126 526	132 232	142,4	104,5
Szlovákia	72 092	101 907	98 995	137,3	97,1
Finnország	113 339	144 670	143 120	126,3	98,9
Svédország	104 451	144 958	132 260	126,6	91,2
EU	77 058	107 152	110 526	143,4	103,2

Megjegyzés: Átszámítva az MNB hivatalos középárfolyamán. 1 euró = 2021. 49. hét: 365,76 forint, 2022. 48. hét: 408,56 forint, 2022. 49. hét: 412,74 forint.
Forrás: Európai Bizottság, AKI PÁIR

6. táblázat: **Magyarország baromfihús-külkereskedelme**

			Export			Import		
	Megnevezés	Mérték-egység	2021. I-IX.	2022. I-IX.	2022. I-IX./ 2021. I-IX. (százalék)	2021. I-IX.	2022. I-IX.	2022. I-IX./ 2021. I-IX. (százalék)
Baromfihús ^{a)}	Mennyiség	tonna	183 173	153 700	83,9	49 712	65 224	131,2
	Érték	millió forint	142 029	162 705	114,6	32 178	54 764	170,2

^{a)} 0207 Baromfi élelmezési célra alkalmas húsa, vágási mellékterméke és belseje frissen, hűtve vagy fagyasztva.

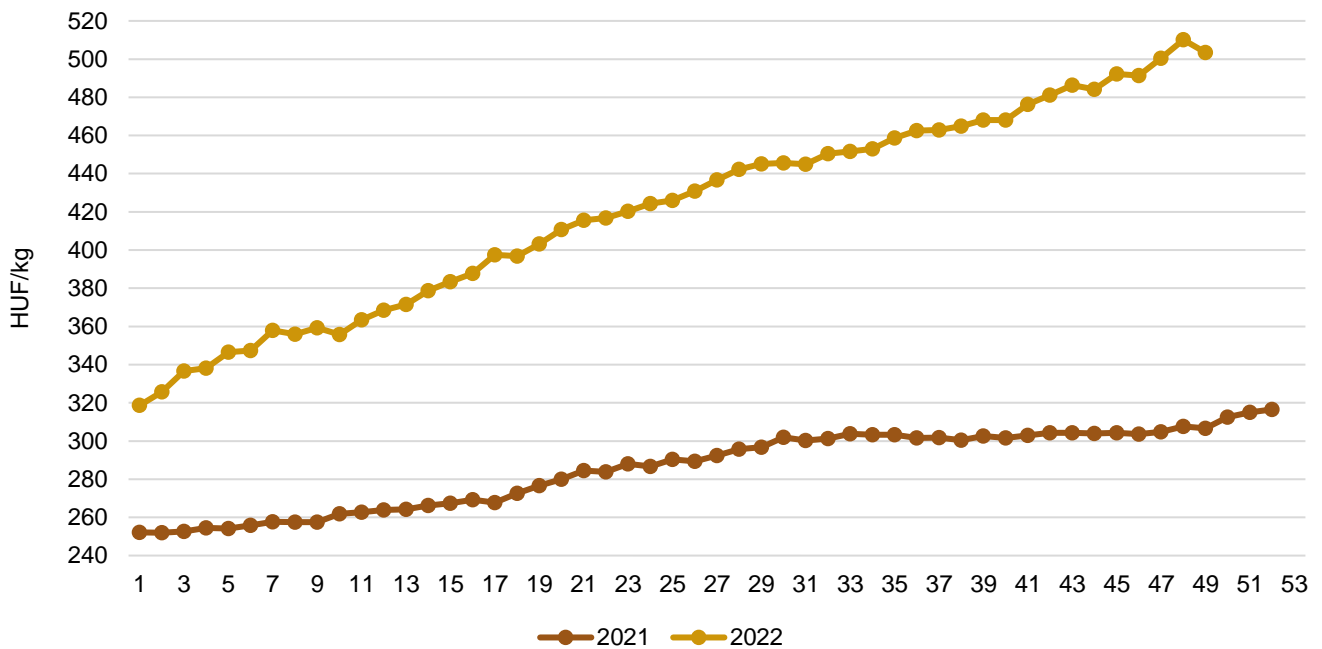
Forrás: KSH

7. táblázat: **A brojlertáp ára Magyarországon**

Megnevezés	Mérték-egység	2021. november	2022. október	2022. november	2022. november/ 2021. november (százalék)	2022. november/ 2022. október (százalék)
Indítótáp (0–3. hét)	tonna	1 230	1 232	1 106	89,9	89,8
	HUF/tonna	128 496	179 973	176 985	137,7	98,3
Nevelőtáp (3–6. hét)	tonna	3 862	3 117	3 215	83,3	103,2
	HUF/tonna	122 068	169 401	174 940	143,3	103,3
Befejezőtáp (6–7. hét)	tonna	4 736	4 327	4 478	94,6	103,5
	HUF/tonna	112 254	156 872	162 644	144,9	103,7

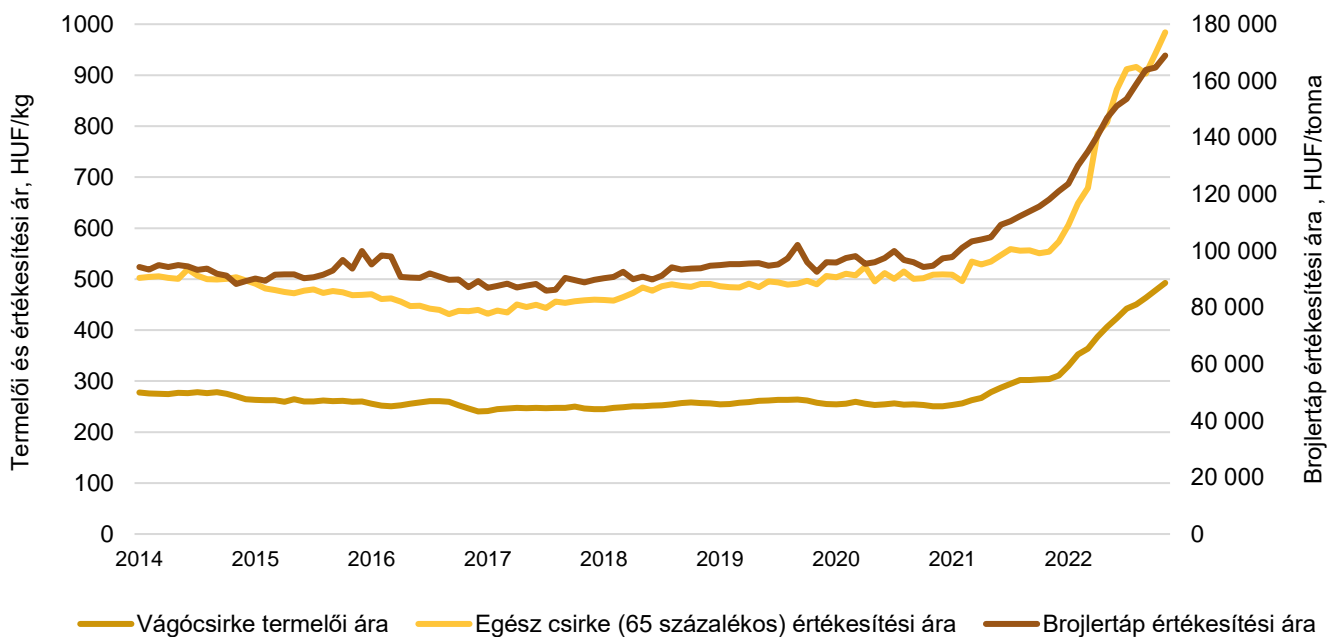
Forrás: AKI PÁIR

1. ábra: A vágócsirke heti termelői ára Magyarországon (2021–2022)



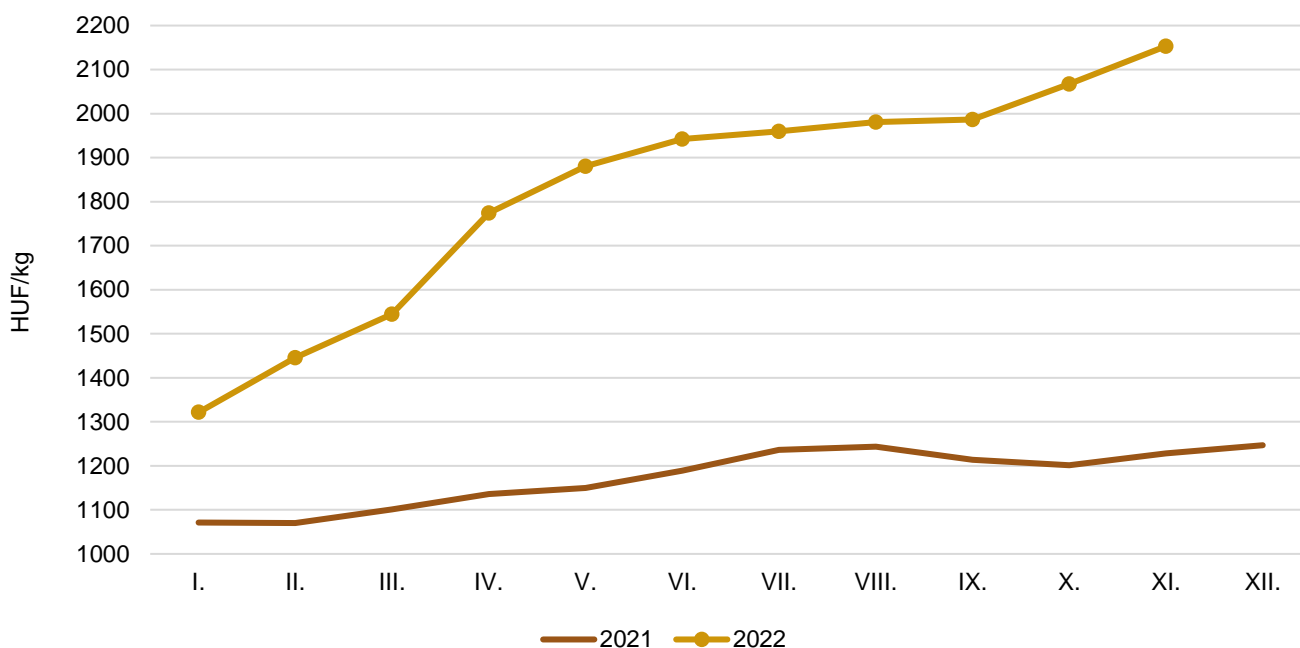
Forrás: AKI PÁIR

2. ábra: A vágócsirke-termékpálya árainak alakulása Magyarországon (2014–2022)



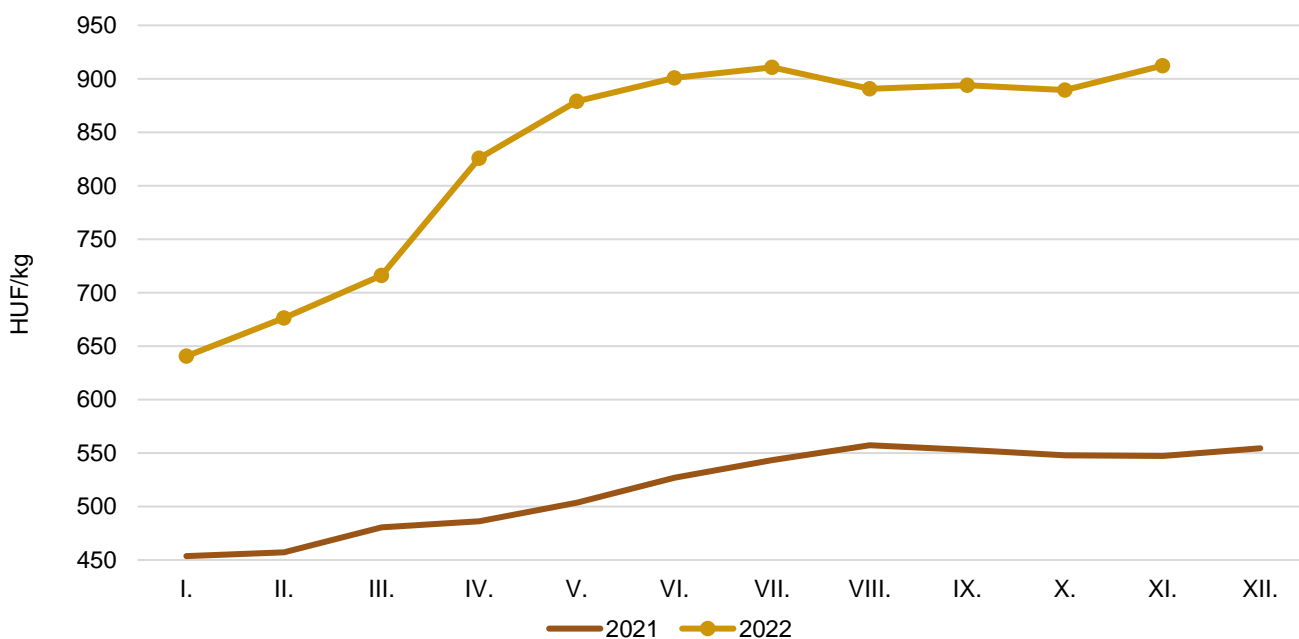
Forrás: AKI PÁIR

3. ábra: **A csirkemell havi feldolgozó értékesítési ára Magyarországon (2021–2022)**



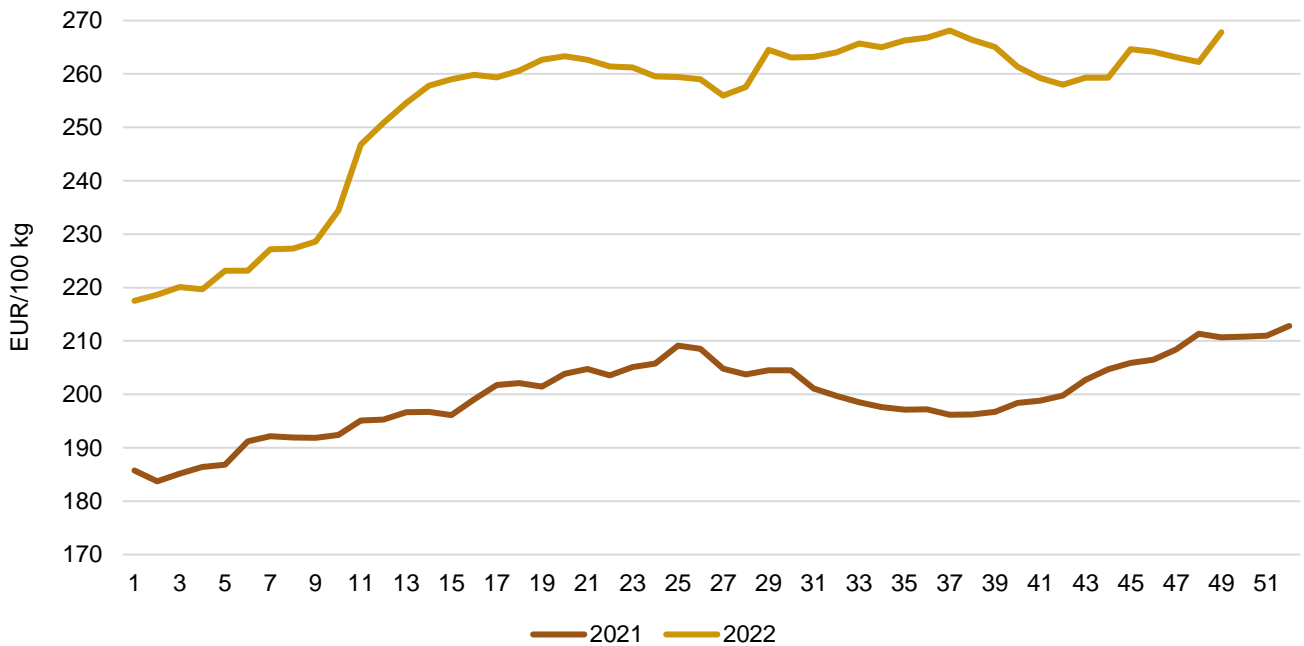
Forrás: AKI PÁIR

4. ábra: **A csirkecomb havi feldolgozó értékesítési ára Magyarországon (2021–2022)**



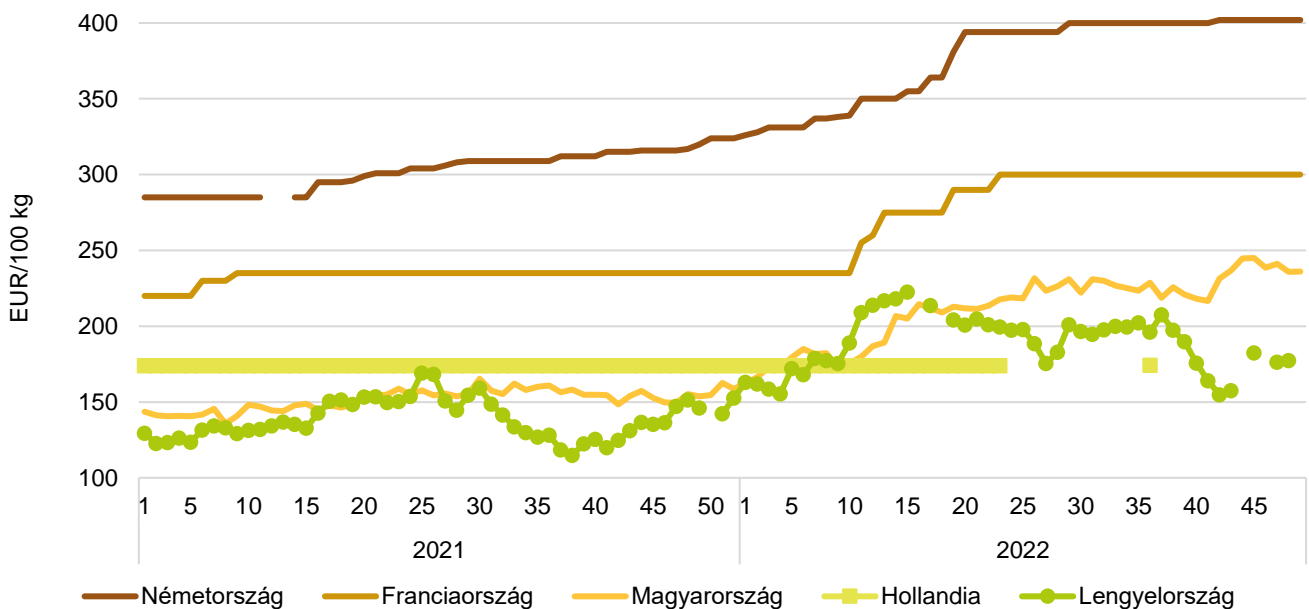
Forrás: AKI PÁIR

5. ábra: Az egész csirke (65 százalékos) heti értékesítési ára az Európai Unióban (2021–2022)



Forrás: Európai Bizottság

6. ábra: Az egész csirke (65 százalékos) heti értékesítési ára néhány uniós tagországban (2021–2022)



Forrás: Európai Bizottság, AKI PÁIR

8. táblázat: **A ketreces tartásból származó tojás csomagolóhelyi értékesítési ára Magyarországon**

Megnevezés		Mértékegység	2021. 49. hét	2022. 48. hét	2022. 49. hét	2022. 49. hét/ 2021. 49. hét (százalék)	2022. 49. hét/ 2022. 48. hét (százalék)
Dobozos (10 darabos)	M	darab	4 685 012	2 754 438	2 889 678	61,7	104,9
		HUF/darab	33,10	74,93	74,27	224,4	99,1
	L	darab	852 190	623 580	619 530	72,7	99,4
		HUF/darab	39,97	85,10	85,22	213,2	100,2
	M+L	darab	5 537 202	3 378 018	3 509 208	63,4	103,9
		HUF/darab	34,16	76,81	76,21	223,1	99,2
Tálcás (30 darabos)	M	darab	3 240 609	2 828 979	3 335 269	102,9	117,9
		HUF/darab	28,61	63,75	67,20	234,9	105,4
	L	darab	2 315 935	2 175 478	2 106 502	91,0	96,8
		HUF/darab	33,05	69,44	71,73	217,0	103,3
	M+L	darab	5 556 544	5 004 457	5 441 771	97,9	108,7
		HUF/darab	30,46	66,22	68,96	226,4	104,1
Összesen	M	darab	7 925 621	5 583 417	6 224 947	78,5	111,5
		HUF/darab	31,26	69,27	70,49	225,5	101,8
	L	darab	3 168 125	2 799 058	2 726 032	86,1	97,4
		HUF/darab	34,91	72,93	74,80	214,2	102,6
	M+L	darab	11 093 746	8 382 475	8 950 979	80,7	106,8
		HUF/darab	32,31	70,49	71,80	222,3	101,9

Forrás: AKI PÁIR

9. táblázat: **A mélyalmos tartásból származó tojás csomagolóhelyi értékesítési ára Magyarországon**

Megnevezés		Mértékegység	2021. 49. hét	2022. 48. hét	2022. 49. hét	2022. 49. hét/ 2021. 49. hét (százalék)	2022. 49. hét/ 2022. 48. hét (százalék)
Dobozos (10 darabos)	M	darab	1 010 710
		HUF/darab	31,99
	L	darab	713 210	...	459 120	64,4	...
		HUF/darab	37,79	...	82,51	218,4	...
	M+L	darab	1 723 920	...	1 171 038	67,9	...
		HUF/darab	34,39	...	74,52	216,7	...
Tálcás (30 darabos)	M	darab	122 040	83 280	304 860	249,8	366,1
		HUF/darab	34,38	79,73	79,91	232,5	100,2
	L	darab	...	28 825	24 376	...	84,6
		HUF/darab	...	75,57	79,41	...	105,1
	M+L	darab	132 984	112 105	329 236	247,6	293,7
		HUF/darab	35,04	78,66	79,88	228,0	101,6
Összesen	M	darab	1 132 750	600 450	1 016 778	89,8	169,3
		HUF/darab	32,24	72,72	72,53	224,9	99,7
	L	darab	724 154	471 265	483 496	66,8	102,6
		HUF/darab	37,86	80,45	82,35	217,5	102,4
	M+L	darab	1 856 904	1 071 715	1 500 274	80,8	140,0
		HUF/darab	34,43	76,12	75,69	219,8	99,4

... = Adatvédelmi korlátok miatt nem közölhető adat

Forrás: AKI PÁIR

10. táblázat: **Az L méretosztályú étkezési tojás csomagolóhelyi értékesítési ára néhány európai uniós tagországban**

Mértékegység	Szlovákia		Magyarország		Lengyelország		Olaszország	
	ár	hét	ár	hét	ár	hét	ár	hét
HUF/100 darab	6639	48.	7480	49.	6940	49.	6697	50.

Megjegyzés: Átszámítva az MNB hivatalos középárfolyamán.
 Forrás: PPA...ATIS, AKI PÁIR, MRIRW ZSRIR, ISMEA

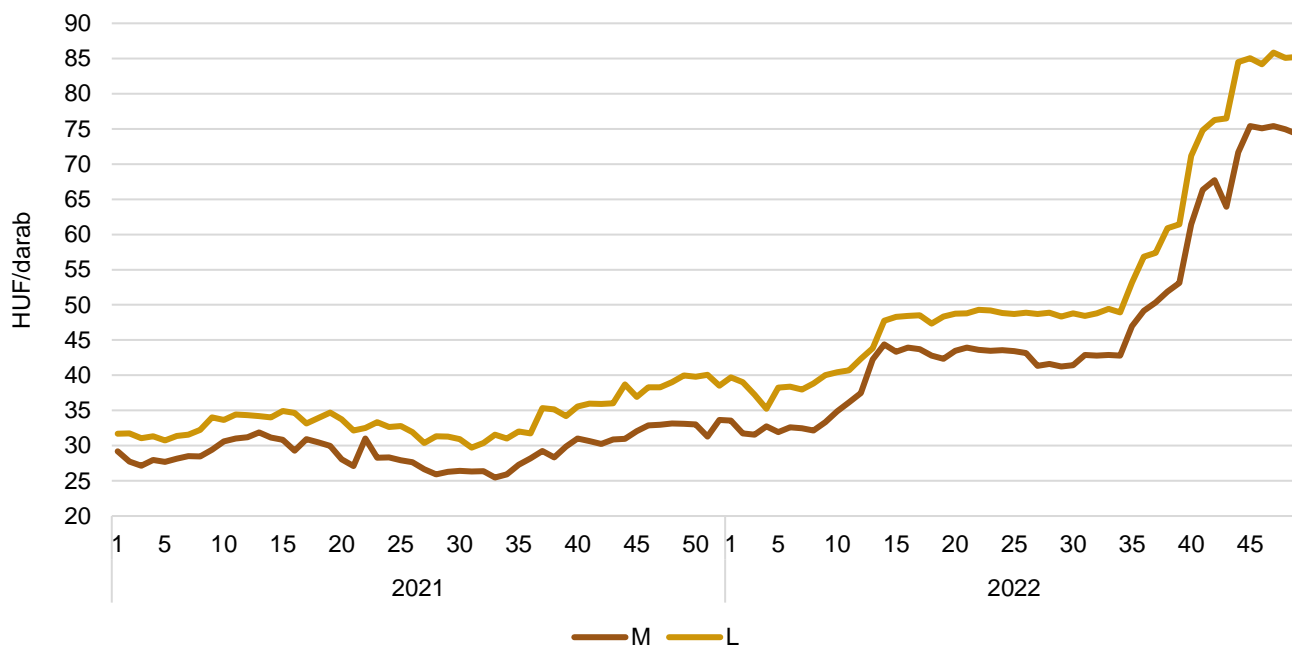
11. táblázat: **Az étkezési tojás (M+L) csomagolóhelyi értékesítési ára az Európai Unióban**

HUF/100 kg

	2021. 49. hét	2022. 48. hét	2022. 49. hét	2022. 49. hét/ 2021. 49. hét (százalék)	2022. 49. hét/ 2022. 48. hét (százalék)
Magyarország	53 087	114 922	117 618	221,6	102,4
Belgium	48 581	111 009	111 624	229,8	100,6
Bulgária	51 539	92 106	98 185	190,5	106,6
Csehország	43 073	91 186	94 182	218,7	103,3
Dánia	61 483	–	–	–	–
Németország	46 192	100 366	101 698	220,2	101,3
Észtország	49 564	91 546	90 769	183,1	99,2
Görögország	52 787	–	–	–	–
Spanyolország	40 925	84 294	–	–	–
Franciaország	53 643	103 369	104 426	194,7	101,0
Horvátország	57 410	113 739	119 522	208,2	105,1
Írország	51 404	89 270	–	–	–
Olaszország	71 993	110 409	–	–	–
Ciprus	58 858	76 507	77 289	131,3	101,0
Lettország	46 569	82 619	83 439	179,2	101,0
Litvánia	41 331	–	–	–	–
Luxemburg	–	–	–	–	–
Málta	63 467	–	–	–	–
Hollandia	50 109	105 408	106 899	213,3	101,4
Ausztria	74 049	110 572	112 359	151,7	101,6
Lengyelország	56 869	108 046	112 732	198,2	104,3
Portugália	49 349	99 978	101 001	204,7	101,0
Románia	42 620	83 381	85 457	200,5	102,5
Szlovénia	54 524	90 949	86 741	159,1	95,4
Szlovákia	49 473	99 026	102 202	206,6	103,2
Finnország	54 352	84 661	85 556	157,4	101,1
Svédország	62 934	85 324	95 023	151,0	111,4
EU	52 533	99 155	100 954	192,2	101,8

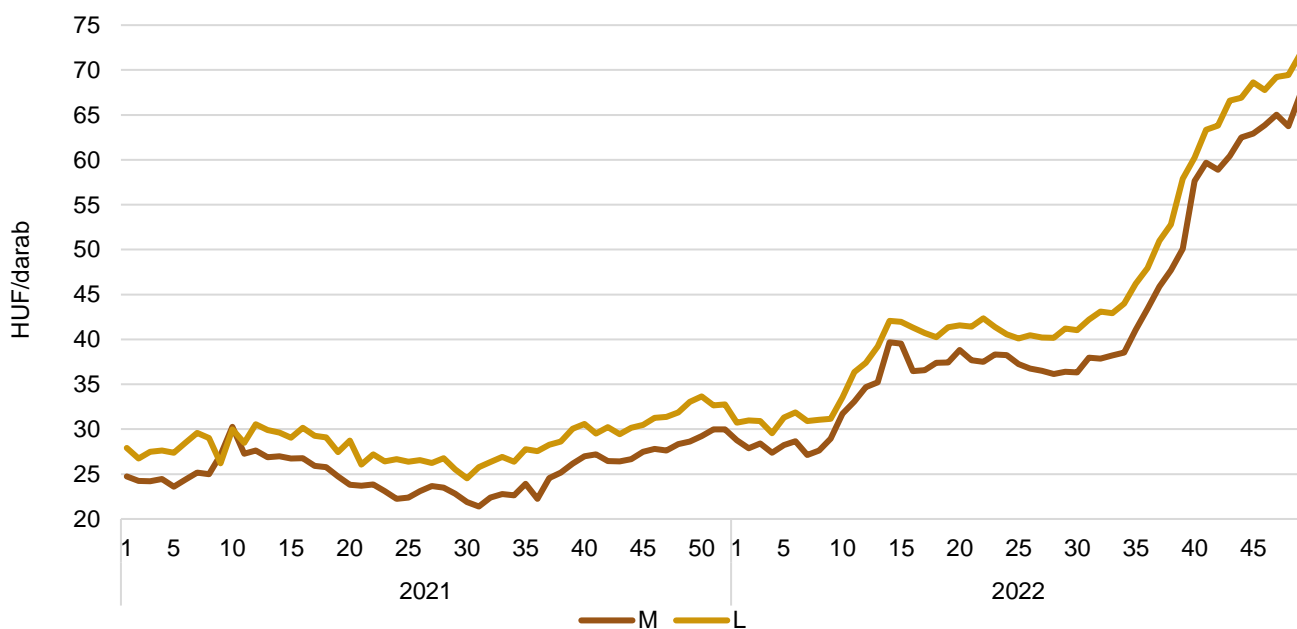
Megjegyzés: Átszámítva az MNB hivatalos középárfolyamán. 1 euró = 2021. 49. hét: 365,76 forint, 2022. 48. hét: 408,56 forint, 2022. 49. hét: 412,74 forint.
 Forrás: Európai Bizottság, AKI PÁIR

7. ábra: **A ketreces tartásból származó dobozos tojás heti csomagolóhelyi értékesítési ára Magyarországon (2021–2022)**

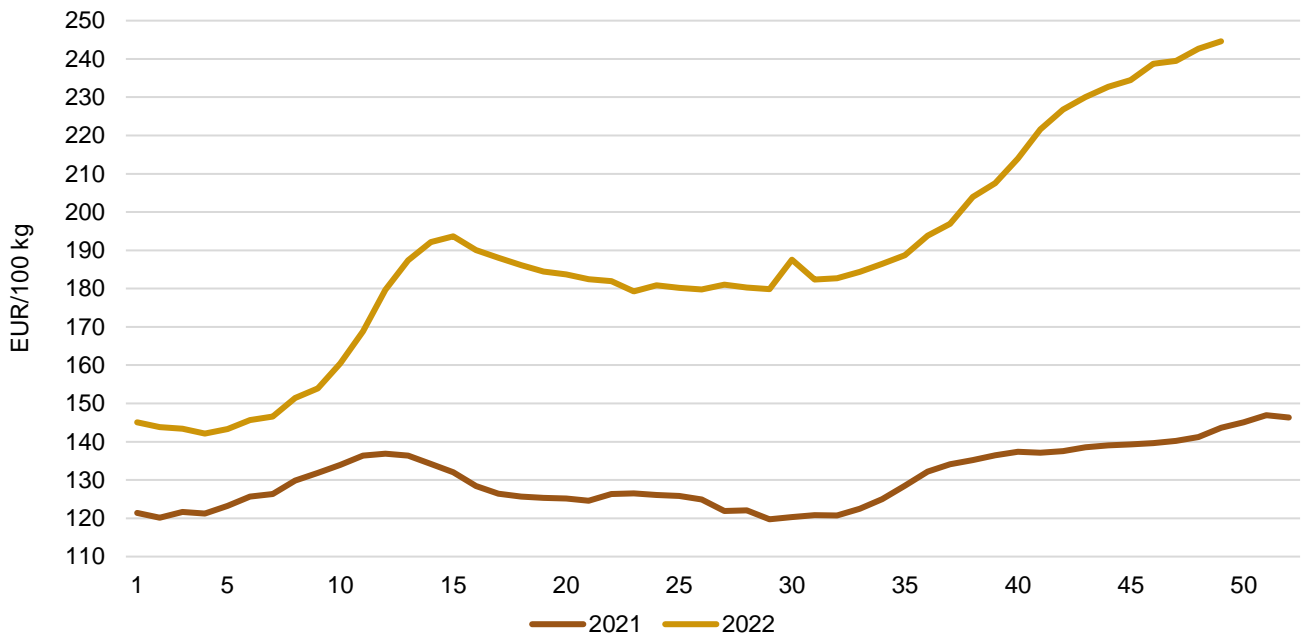


Forrás: AKI PÁIR

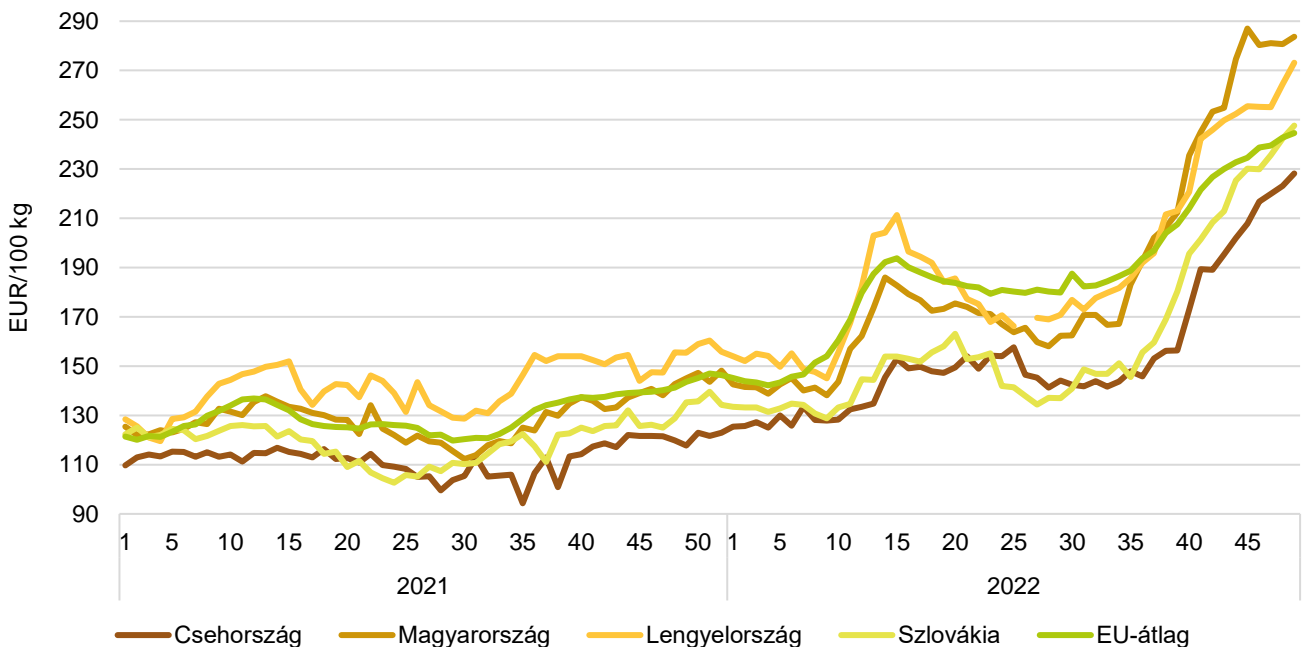
8. ábra: **A ketreces tartásból származó tálcás tojás heti csomagolóhelyi értékesítési ára Magyarországon (2021–2022)**



Forrás: AKI PÁIR

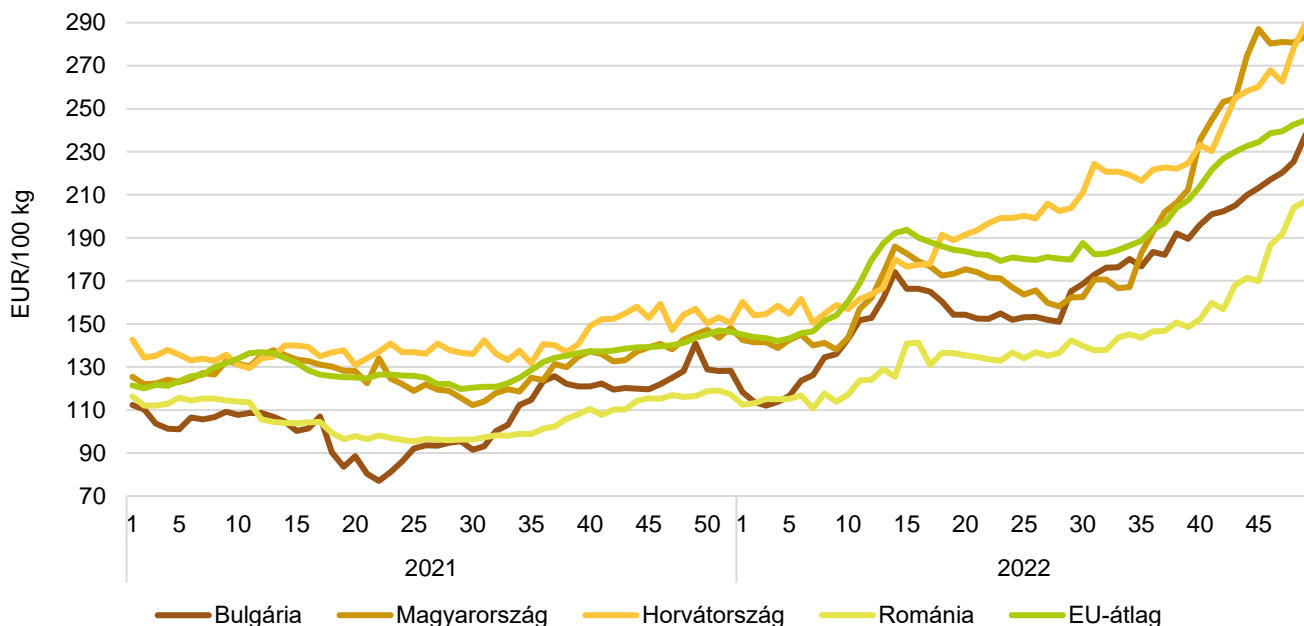
9. ábra: **Az étkezési tojás (M+L) heti csomagolóhelyi értékesítési ára az Európai Unióban (2021–2022)**

Forrás: Európai Bizottság

10. ábra: **Az étkezési tojás (M+L) heti csomagolóhelyi értékesítési ára néhány uniós tagországban I. (2021–2022)**

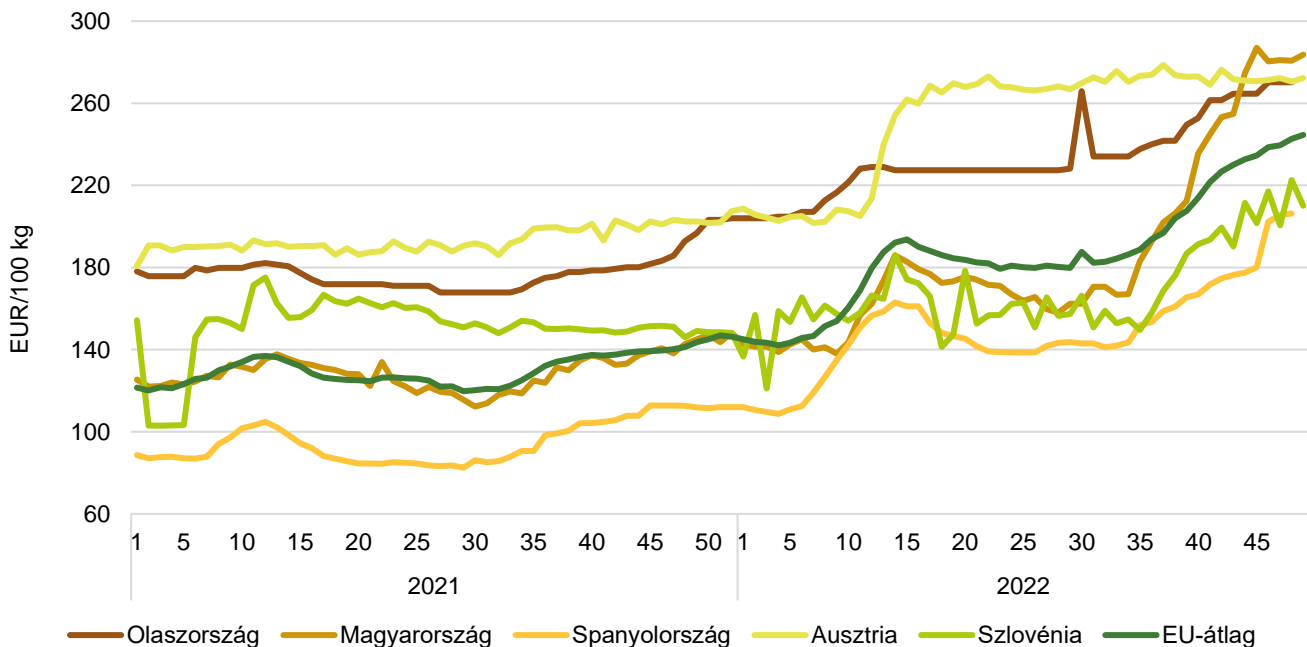
Forrás: Európai Bizottság, AKI PÁIR

11. ábra: **Az étkezési tojás (M+L) heti csomagolóhelyi értékesítési ára néhány uniós tagországban II. (2021–2022)**



Forrás: Európai Bizottság, AKI PÁIR

12. ábra: **Az étkezési tojás (M+L) heti csomagolóhelyi értékesítési ára néhány uniós tagországban III. (2021–2022)**

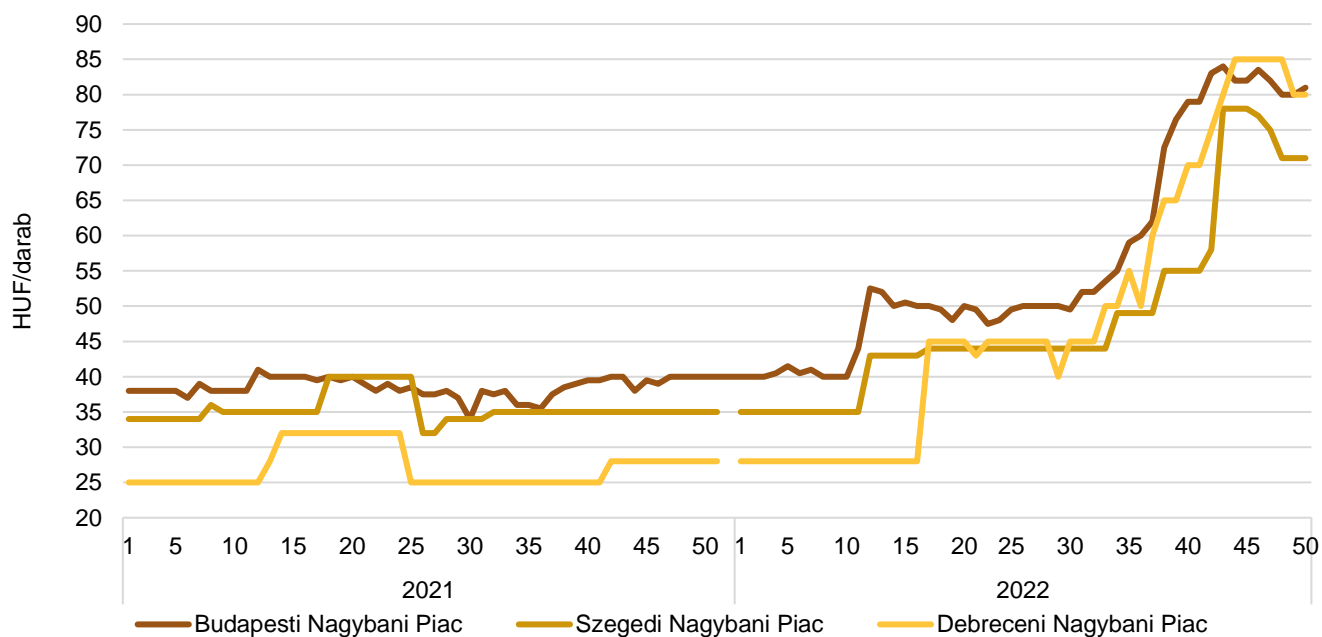


Forrás: Európai Bizottság, AKI PÁIR

12. táblázat: **A tojás bruttó leggyakoribb ára a nagybani és fogyasztói piacokon**

	HUF/darab				
	2021. 50. hét	2022. 49. hét	2022. 50. hét	2022. 50. hét/ 2021. 50. hét (százalék)	2022. 50. hét/ 2022. 49. hét (százalék)
Budapesti Nagybani Piac	40	80	81	202,5	101,3
Szegedi Nagybani Piac	35	71	71	202,9	100,0
Debreceni Nagybani Piac	28	80	80	285,7	100,0
Budapesti Fehérvári úti Fogyasztói Piac	45	85	85	188,9	100,0
Budapesti Vámház körúti Fogyasztói Piac	40	85	85	212,5	100,0
Szegedi Fogyasztói Piac	50	80	80	160,0	100,0
Debreceni Fogyasztói Piac	50	85	75	150,0	88,2

Forrás: AKI PÁIR

13. ábra: **A tojás bruttó leggyakoribb ára a nagybani piacokon (2021–2022)**

Forrás: AKI PÁIR

Nemzetközi előrevetítések

13. táblázat: **A világ csirkehústermelése (2018–2022)**

ezer tonna

	2018	2019	2020	2021	2022 ^{a)}	2021/2020 (százalék)	2022/2021 (százalék)
USA	19 361	19 941	20 255	20 391	20 568	100,7	100,9
Brazília	13 355	13 690	13 880	14 500	14 700	101,4	101,4
Kína	11 700	13 800	14 600	14 700	14 300	105,8	97,3
Európai Unió	10 618	10 836	11 030	10 830	10 750	101,8	99,3
Mexikó	3 485	3 600	3 725	3 815	3 900	103,5	102,2
Thaiföld	3 170	3 300	3 250	3 220	3 250	98,5	100,9
Egyéb	30 978	32 224	32 514	33 058	33 499	100,9	101,3
Összesen	92 667	97 391	99 254	100 514	100 967	101,9	100,5

^{a)} Előrevetítés.
Forrás: USDA

14. táblázat: **A világ csirkehúsfogyasztása (2018–2022)**

ezer tonna

	2018	2019	2020	2021	2022 ^{a)}	2021/2020 (százalék)	2022/2021 (százalék)
USA	16 185	16 702	16 994	17 164	17 246	101,0	100,5
Kína	11 595	13 952	15 211	15 032	14 400	98,8	95,8
Európai Unió	9 354	9 458	9 653	9 637	9 810	99,8	101,8
Brazília	9 588	9 756	10 010	10 280	10 105	102,7	98,3
Mexikó	4 301	4 469	4 560	4 725	4 823	103,6	102,1
Japán	2 761	2 789	2 757	2 838	2 872	102,9	101,2
Thaiföld	2 255	2 389	2 299	2 280	2 320	99,2	101,8
Fülöp-szigetek	1 701	1 816	1 640	1 780	1 745	108,5	98,0
Egyéb	32 530	33 543	33 779	34 403	35 038	101,8	101,8
Összesen	90 270	94 874	96 903	98 139	98 359	101,3	100,2

^{a)} Előrevetítés.
Forrás: USDA

15. táblázat: **A világ csirkehúsimportja (2018–2022)**

ezer tonna

	2018	2019	2020	2021	2022 ^{a)}	2021/2020 (százalék)	2022/2021 (százalék)
Japán	1 074	1 076	1 005	1 077	1 100	107,2	102,1
Mexikó	820	875	842	917	930	108,9	101,4
Európai Unió	740	770	660	645	725	97,7	112,4
Kína	342	580	999	789	650	79,0	82,4
Szaúd-Arábia	629	601	618	615	475	99,5	77,2
Irak	529	494	468	388	475	82,9	122,4
Fülöp-szigetek	321	366	335	437	445	130,4	101,8
Dél-afrikai Köztársaság	521	485	434	371	370	85,5	99,7
USA	64	61	66	72	82	109,1	113,9
Egyéb	5 025	5 292	5 310	5 622	5 675	105,9	100,9
Összesen	10 065	10 600	10 737	10 933	10 927	101,8	99,9

^{a)} Előrevetítés.
Forrás: USDA

16. táblázat: **A világ csirkehúsexportja (2018–2022)**

ezer tonna

	2018	2019	2020	2021	2022 ^{a)}	2021/2020 (százalék)	2022/2021 (százalék)
Brazília	3 770	3 939	3 875	4 225	4 600	109,0	108,9
USA	3 244	3 259	3 376	3 356	3 383	99,4	100,8
Európai Unió	2 004	2 148	2 037	1 838	1 665	90,2	90,6
Thaiföld	925	961	941	907	930	96,4	102,5
Kína	447	428	388	457	550	117,8	120,4
Kanada	124	124	129	133	115	103,1	86,5
Dél-Korea	33	50	56	42	55	75,0	131,0
Egyéb	1 935	2 191	2 317	2 369	2 215	102,2	93,5
Összesen	12 482	13 100	13 119	13 327	13 513	101,6	101,4

^{a)} Előrevetítés.
Forrás: USDA

17. táblázat: **Az Európai Unió baromfihúsiparának kilátásai rövid távon (2017–2022)**

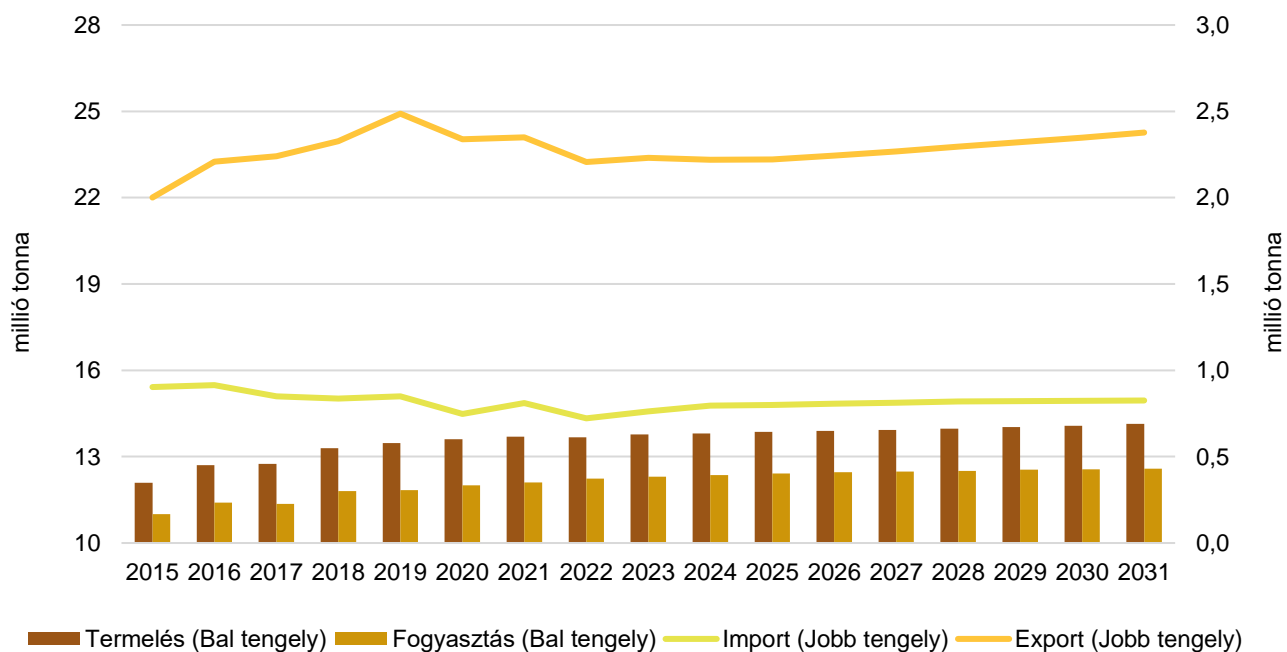
ezer tonna

	2017	2018	2019	2020	2021 ^{a)}	2022 ^{b)}	2021/2020 (százalék)	2022/2021 (százalék)
Nettó termelés	12 752	13 300	13 549	13 673	13 304	13 307	97,3	100,0
Import	849	836	849	710	711	828	100,1	116,5
Export	2 241	2 326	2 499	2 345	2 134	2 153	91,0	100,9
Összes fogyasztás	11 354	11 800	11 891	12 034	11 872	11 976	98,7	100,9
Egy főre vetített fogyasztás (kg)	22,4	23,3	23,4	23,7	23,4	23,3	98,7	99,6
Önellátottság (százalék)	112	113	114	114	112	111	98,2	99,1

a) Becslés.

b) Előrevetítés.

Forrás: Európai Bizottság

14. ábra: **Az Európai Unió baromfihúsiparának kilátásai középtávon (2015–2031)**

Forrás: Európai Bizottság

