

AGRÁRPIACI JELENTÉSEK

**ÉLŐ ÁLLAT ÉS
HÚS**

XXV. évfolyam • 25. szám • 2022

ÉLŐÁLLAT ÉS HÚS
XXV. évfolyam • 25. szám • 2022
2022. december 20.

Megjelenik kéthetente

Felelős szerkesztő
Dr. Stummer Ildikó

Szerző
Nyárs Klaudia
nyars.klaudia@aki.gov.hu



1093 Budapest, Zsil utca 3–5.
Telefon: +36 1 217 1011
Fax: +36 1 217 8111
www.aki.gov.hu
aki@aki.gov.hu

A kiadvány az Agrárközgazdasági Intézet
által üzemeltetett Piaci Árinformációs Rendszer
adatai alapján készül.



Friss adatokért kérjük látogasson el a
[PÁIR lekérdezhető adatok](#) felületre.

ISSN 1418 2130

A kiadványokkal kapcsolatban részletes
felvilágosítást ad:
Publikációs Csoport – publikacio@aki.gov.hu

Tartalomjegyzék

Összefoglaló	3
Summary	3
Piaci jelentés	4
Világ	4
Európai Unió	4
Magyarország	4
Ábrák, táblázatok	4
Sertés	5
Szarvasmarha	13
Bárány	18
Nemzetközi előrevetítések	21



Összefoglaló

Az AKI PÁIR adatai szerint a hazai termelésű vágósertés termelői ára áfa és szállítási költség nélkül 781 forint/kilogramm hasított meleg súly volt 2022 novemberében, ami 79 százalékos emelkedést jelentett az egy évvel korábbi átlagárhoz képest. A darabolt sertéshús (karaj, tarja, comb) feldolgozó értékesítési ára 78 százalékkal volt magasabb ugyanebben az összehasonlításban.

Summary

According to AKI PÁIR, the producer price of domestically produced slaughter pigs (excluding VAT and transport costs) was HUF 781 per kilogram carcass weight in November 2022, which was 79 per cent increase compared to the average price in November 2021. The processing sales price of cut pork (loin, ribs, thighs) increased by 78 per cent in November 2022 compared to the same month in 2021.



**Áldott karácsonyi ünnepeket
kívánunk!**



Piaci jelentés

Világ

Az Amerikai Egyesült Államok agrárminisztériumának (USDA) decemberi elemzése szerint az USA sertéshústermelése 2 százalékkal csökkenhet 2022-ben a 2021-ben előállított mennyiséghez viszonyítva. Az USDA szakértői a hizósertés termelői árának 6 százalékos emelkedésére számítanak a vizsgált összehasonlításban. A belső fogyasztás közel 1 százalékkal lehet kevesebb, és 10 százalékkal csökkenhet a sertéshús értékesítése a nemzetközi piacon a megfigyelt időszakban. Az USA élősertés-importja 2 százalékkal mérséklődhet, míg a sertéshús-behozatala 19 százalékkal emelkedhet a jelzett időszakban. Az USA sertéshústermelése 2 százalékkal mérséklődött 2022 január–októberében a 2021. január–októberi volumenhez képest. A vágások száma 2 százalékkal csökkent, ugyanakkor a vágóhidakra kerülő sertések élősúlya 1 százalékkal emelkedett a megfigyelt időszakban. Az USDA adatai szerint az Egyesült Államokban a sertés ára 1,90 dollár (USD)/kilogramm hasított hideg súly volt 2022 novemberében, ami 17 százalékos növekedést jelent az egy évvel korábbihoz képest. Braziliában a sertés ára (10,06 brazil réal/kilogramm hasított hideg súly) 1 százalékkal csökkent a megfigyelt időszakban. A brazil sertés- és baromfityényszítők szövetségének (ABPA) adatai szerint Brazília sertéshúskivitele 2,8 százalékkal 1,047 millió tonnára csökkent 2022 január–novemberében a 2021. január–novemberi mennyiséghez képest.

Európai Unió

Az Európai Bizottság adatai szerint az Európai Unió 2022 január–októberében 18 százalékkal kevesebb (3,67 millió tonna) friss, fagyasztott és feldolgozott sertéshúst értékesített a nemzetközi piacon, mint egy évvel korábban. Az export 33 százaléka Kínába irányult (1 millió 22 ezer tonna), további nagy célpiacok a Fülöp-szigetek (388 ezer tonna), illetve Japán (388 ezer tonna) voltak. Az Európai Unióban az „E” kereskedelmi osztályba tartozó sertés vágóhídi belépési ára 1,98 euró/kilogramm hasított hideg súly volt 2022 novemberében, 54 százalékkal nőtt egy év alatt. Az uniós sertéspiac szempontjából meghatározó vállalatok és vágóhidak sertésárai átlagosan 58 százalékkal emelkedtek 2022 50. hetében az előző év azonos hetének átlagárához képest. A németországi szerződéses ár, a West Fleisch és a Tönnies felvásárlási ára egyaránt 2,00 euró/kilogramm hasított súly volt a megfigyelt héten. A Vion 2,02, a Danish Crown és a Tican 1,69 euró/kilogramm hasított súly áron vásárolta a sertéseket az 50. héten.

Magyarország

A KSH adatai szerint Magyarország élősertés-kivitele 6 százalékkal nőtt (25,78 ezer tonna) 2022 január–szeptemberében a 2021. január–szeptemberi mennyiséghez viszonyítva, míg az élősertés-behozatala 8 százalékkal 49,52 ezer tonnára csökkent. A nemzetközi piacon értékesített sertéshús mennyisége 1,5 százalékkal (120 ezer tonnára), értéke 27 százalékkal nőtt a megfigyelt időszakban. A sertéshúsimport volumene 20 százalékkal (119 ezer tonna), értéke 45 százalékkal volt nagyobb. Az AKI PÁIR adatai szerint a hazai termelésű vágósertés termelői ára áfa és szállítási költség nélkül 781 forint/kilogramm hasított meleg súly volt 2022 novemberében, ami 79 százalékos emelkedést jelentett az egy évvel korábbi átlagárához képest. A darabolt sertéshús (karaj, tarja, comb) feldolgozó értékesítési ára 78 százalékkal volt magasabb ugyanebben az összehasonlításban. A KSH adatai szerint a rövidkaraj fogyasztói ára 49 százalékkal, a sertéscombé 12 százalékkal nőtt ugyanekkor.

Ábrák, táblázatok

Sertés

1. táblázat: **A vágósertés termelői ára^{a)} Magyarországon**

Megnevezés	Minőségi kategória	Mértékegység	2021. 49. hét	2022. 48. hét	2022. 49. hét	2022. 49. hét/ 2021. 49. hét (százalék)	2022. 49. hét/ 2022. 48. hét (százalék)
Vágósertés, hazai termelésből	E	darab	24 191	24 043	25 634	105,97	106,62
		HUF/kg hasított meleg súly	441,58	809,53	827,00	187,28	102,16
	Valamennyi kategória ^{b)}	darab	76 814	54 072	56 017	72,93	103,60
		HUF/kg hasított meleg súly	444,70	812,91	833,18	187,36	102,49

^{a)} Az ár nem tartalmazza a szállítási költséget.

^{b)} S-P, Nem minősített, M1.

Forrás: AKI PÁIR

2. táblázat: **A vágósertés vágóhídi belépési ára^{a)} Magyarországon**

Megnevezés	Mértékegység	2021. 49. hét	2022. 48. hét	2022. 49. hét	2022. 49. hét/ 2021. 49. hét (százalék)	2022. 49. hét/ 2022. 48. hét (százalék)
Vágósertés, hazai termelésből származó	darab	76 814	54 072	56 017	72,93	103,60
	HUF/kg hasított meleg súly	455	823	843	185,47	102,46
Vágósertés, importból származó	darab	11 503	7 812	8 545	74,28	109,38
	HUF/kg hasított meleg súly	446	803	830	185,94	103,36

^{a)} A sertések termelői ára a vágóhíd kapujában, amely tartalmazza a szállítási költséget is.

Forrás: AKI PÁIR

3. táblázat: **A hizósertéstáp értékesítési ára Magyarországon**

Megnevezés	Mértékegység	2021. november	2022. október	2022. november	2022. november/2021. november (százalék)	2022. november/2022. október (százalék)
Hizósertéstáp I.	tonna	4 406,69	2 581,33	2 296,94	52,12	88,98
	HUF/tonna	108 687	152 172	152 969	140,74	100,52
Hizósertéstáp II.	tonna	6 469,16	6 347,54	6 231,40	96,32	98,17
	HUF/tonna	95 203	120 547	120 651	126,73	100,09
Hizósertéstáp III.	tonna	–	–	...
	HUF/tonna	–	–	...

... = Adatvédelmi korlátok miatt nem közölhető adat.

Forrás: AKI PÁIR

4. táblázat: **A nyers sertéshúsok feldolgozói értékesítési ára Magyarországon**

Megnevezés	Mértékegység	2021. 49. hét	2022. 48. hét	2022. 49. hét	2022. 49. hét/ 2021. 49. hét (százalék)	2022. 49. hét/ 2022. 48. hét (százalék)
Csontos sertéshús, lehúzott, félben (fej, láb és farok nélkül)	tonna	219,43	296,21	320,29	145,97	108,13
	HUF/kg	787,17	1 138,41	1 189,92	151,16	104,52
Szalonnás és bőrös sertéshús, félben (fejvel, lábbal, farokkal)	tonna	450,58	420,95	498,19	110,57	118,35
	HUF/kg	568,01	977,85	1 015,49	178,78	103,85
Sertéskaraj, csonttal, szűzpecsenye nélkül	tonna	1,28	3,64	3,14	244,67	86,31
	HUF/kg	972,52	1 369,98	1 453,89	149,50	106,13
Sertéscomb, csont nélkül	tonna	106,64	248,44	264,46	247,99	106,45
	HUF/kg	953,49	1 564,38	1 613,52	169,22	103,14
Sertésstarja, csonttal	tonna	29,72	42,80	28,42	95,62	66,39
	HUF/kg	910,42	1 376,50	1 460,04	160,37	106,07
Sertéslapocka	tonna	191,63	170,91	287,50	150,03	168,22
	HUF/kg	872,71	1 439,26	1 386,19	158,84	96,31
Sertésoldalas	tonna	26,28	27,97	58,78	223,64	210,18
	HUF/kg	1 070,16	1 685,57	1 826,78	170,70	108,38
Sertésdagadó	tonna	3,17	3,15	4,15	130,97	131,45
	HUF/kg	1 039,59	1 372,70	1 447,30	139,22	105,43
Más sertéshús csonttal	tonna	267,08	426,03	419,46	157,05	98,46
	HUF/kg	568,49	893,75	931,66	163,88	104,24
Más sertéshús csont nélkül	tonna	833,24	740,03	661,86	79,43	89,44
	HUF/kg	750,43	1 115,76	1 131,21	150,74	101,38
Darált sertéshús	tonna
	HUF/kg

... = Adatvédelmi korlátok miatt nem közölhető adat.

Forrás: AKI PÁIR

5. táblázat: **A nyers sertéshúsok (friss) és a darálthús (friss) kiskereskedelmi beszerzési ára Magyarországon**

Megnevezés	Kiszerezés	Mértékegység	2021. 49. hét	2022. 48. hét	2022. 49. hét	2022. 49. hét/ 2021. 49. hét (százalék)	2022. 49. hét/ 2022. 48. hét (százalék)
Sertéscomb csont nélkül	lédig	tonna	154,94	202,17	165,71	106,95	81,97
		HUF/kg	972,90	1 472,65	1 506,46	154,84	102,30
	tálcás (500 gramm)	tonna	2,57	4,42	4,52	175,54	102,06
		HUF/kg	1 343,03	2 166,41	2 179,13	162,25	100,59
	vákuumos	tonna	69,78	164,50	160,07	229,38	97,31
		HUF/kg	1 046,62	1 707,93	1 721,78	164,51	100,81
Sertéslapocka	lédig	tonna	232,56	113,49	331,88	142,71	292,43
		HUF/kg	890,34	1 423,93	1 426,63	160,23	100,19
	tálcás (500 gramm)	tonna	2,48	1,94	3,59	144,44	184,57
		HUF/kg	1 239,69	2 000,70	2 048,50	165,24	102,39
	vákuumos	tonna	125,17	76,79	67,71	54,09	88,17
		HUF/kg	954,15	1 628,19	1 501,34	157,35	92,21
Sertéskaraj csonttal, szűzpecsenye nélkül	lédig	tonna	5,32	3,84	3,40	64,02	88,69
		HUF/kg	1 009,40	1 471,88	1 543,25	152,89	104,85
	tálcás (500 gramm)	tonna
		HUF/kg
	vákuumos	tonna	0,83	0,96	0,32	38,94	33,71
		HUF/kg	977,21	1 478,79	1 495,78	153,07	101,15
Sertésstarja csonttal	lédig	tonna	130,55	51,01	67,00	51,32	131,34
		HUF/kg	927,88	1 405,69	1 515,27	163,30	107,80
	tálcás (500 gramm)	tonna
		HUF/kg
	vákuumos	tonna	6,59	2,01	6,66	101,14	330,78
		HUF/kg	982,55	1 629,01	1 540,96	156,83	94,59
Sertésoldalas	lédig	tonna	24,78	18,67	45,61	184,05	244,32
		HUF/kg	1 079,09	1 647,37	1 694,23	157,01	102,84
	tálcás (500 gramm)	tonna	0,49
		HUF/kg	1 309,00
	vákuumos	tonna	37,99	9,70	28,66	75,43	295,37
		HUF/kg	1 160,38	2 071,12	2 043,78	176,13	98,68
Sertésdagadó	lédig	tonna	3,44	2,79	4,09	119,09	146,65
		HUF/kg	962,62	1 443,94	1 483,09	154,07	102,71
	tálcás (500 gramm)	tonna
		HUF/kg
	vákuumos	tonna	0,83	0,16
		HUF/kg	1 222,69	1 381,43
Sertés darálthús	tonna	215,83	157,36	216,89	100,49	137,83	
	HUF/kg	1 003,61	1 605,24	1 599,09	159,33	99,62	

... = Adatvédelmi korlátok miatt nem közölhető adat.

Forrás: AKI PÁIR

6. táblázat: **A vágósertés („E” minőségi kategória) vágóhídi belépési ára^{a)} az Európai Unióban**

HUF/kg hasított hideg súly

	2021. 49. hét	2022. 48. hét	2022. 49. hét	2022. 49. hét/ 2021. 49. hét (százalék)	2022. 49. hét/ 2022. 48. hét (százalék)
Magyarország	460	836	854	185,47	102,13
Belgium	402	764	786	195,45	102,88
Bulgária	643	1 023	1 034	160,89	101,07
Csehország	480	806	838	174,57	103,96
Dánia	474	756	767	161,74	101,38
Németország	473	844	861	182,09	102,00
Észtország	510	799	794	155,65	99,49
Görögország	581	–	970	167,07	–
Spanyolország	453	–	819	180,69	–
Franciaország	–	789	797	–	101,02
Horvátország	504	830	855	169,50	103,01
Írország	525	830	838	159,74	101,00
Olaszország	–	–	–	–	–
Ciprus	697	955	960	137,84	100,58
Lettország	518	860	919	177,63	106,87
Litvánia	472	813	871	184,68	107,18
Luxemburg	469	815	823	175,56	101,02
Hollandia	416	729	746	179,39	102,34
Ausztria	545	867	895	164,05	103,20
Lengyelország	468	873	–	–	–
Portugália	475	892	901	189,47	101,02
Románia	576	974	983	170,65	100,91
Szlovénia	564	861	895	158,82	103,92
Szlovákia	492	842	850	172,77	100,94
Finnország	609	913	926	152,20	101,43
Svédország	727	956	970	133,41	101,49
EU	479	831	843	175,9	101,39

^{a)} Az ár tartalmazza a szállítási költséget is.

Megjegyzés: Átszámítva az MNB hivatalos középárfolyamán 1 euró = 2021. 49. hét: 365,76 forint, 2022. 48. hét: 408,56 forint, 2022. 49. hét: 412,74 forint.

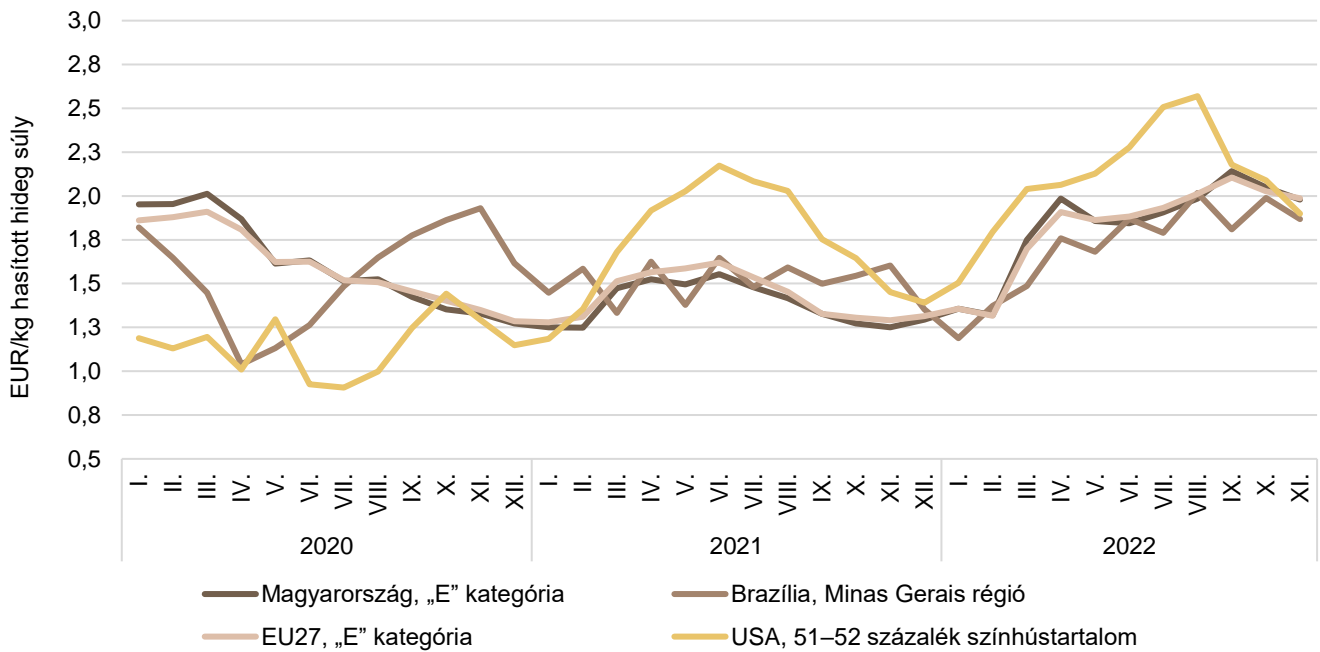
Forrás: Európai Bizottság, AKI PÁIR

7. táblázat: **A vágósertés termelői ára az EU néhány tagországában**

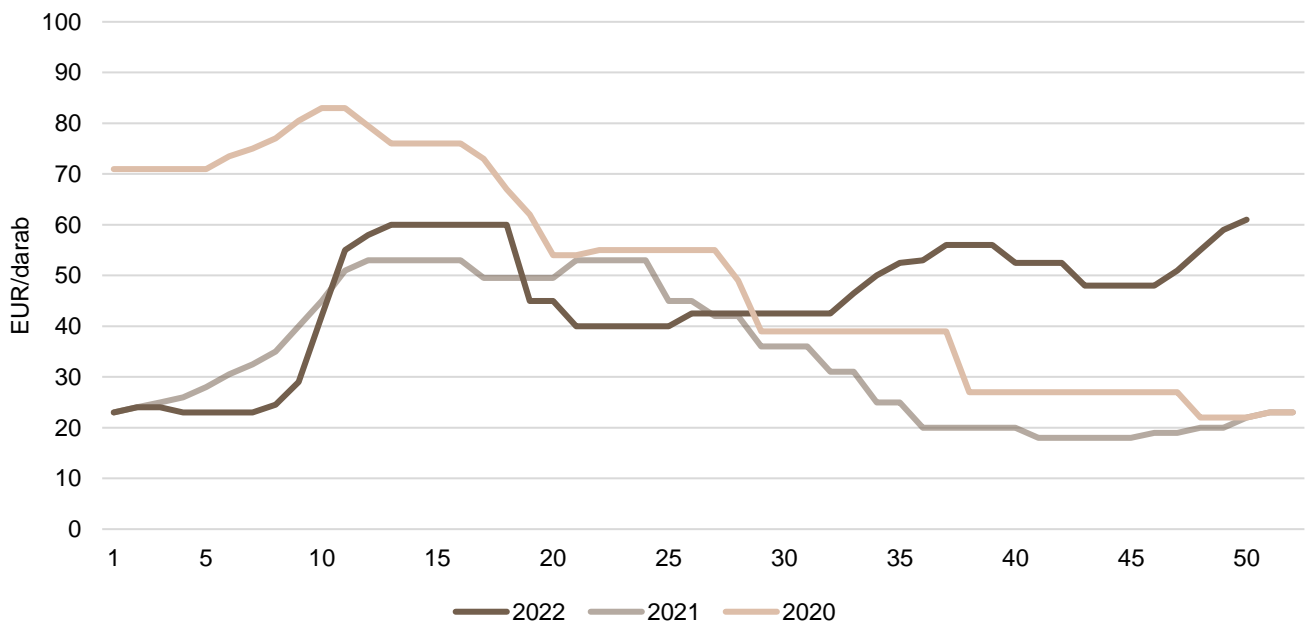
EUR/kg hasított súly

	2022. 46. hét	2022. 47. hét	2022. 48. hét	2022. 49. hét	2022. 50. hét
Vion (Hollandia)	1,93	1,95	2,00	2,02	2,02
Compezo (Hollandia)	1,69	1,71	1,77	1,79	1,79
Németország (szerződéses ár)	1,90	1,95	2,00	2,00	2,00
Tönnies (Németország)	1,90	1,95	2,00	2,00	2,00
West Fleisch (Németország)	1,90	1,95	2,00	2,00	2,00
Danish Crown (Dánia)	1,67	1,67	1,69	1,69	1,69
Tican (Dánia)	1,67	1,67	1,69	1,69	1,69

Forrás: Schuttert, Danish Crown, Tican, MPB

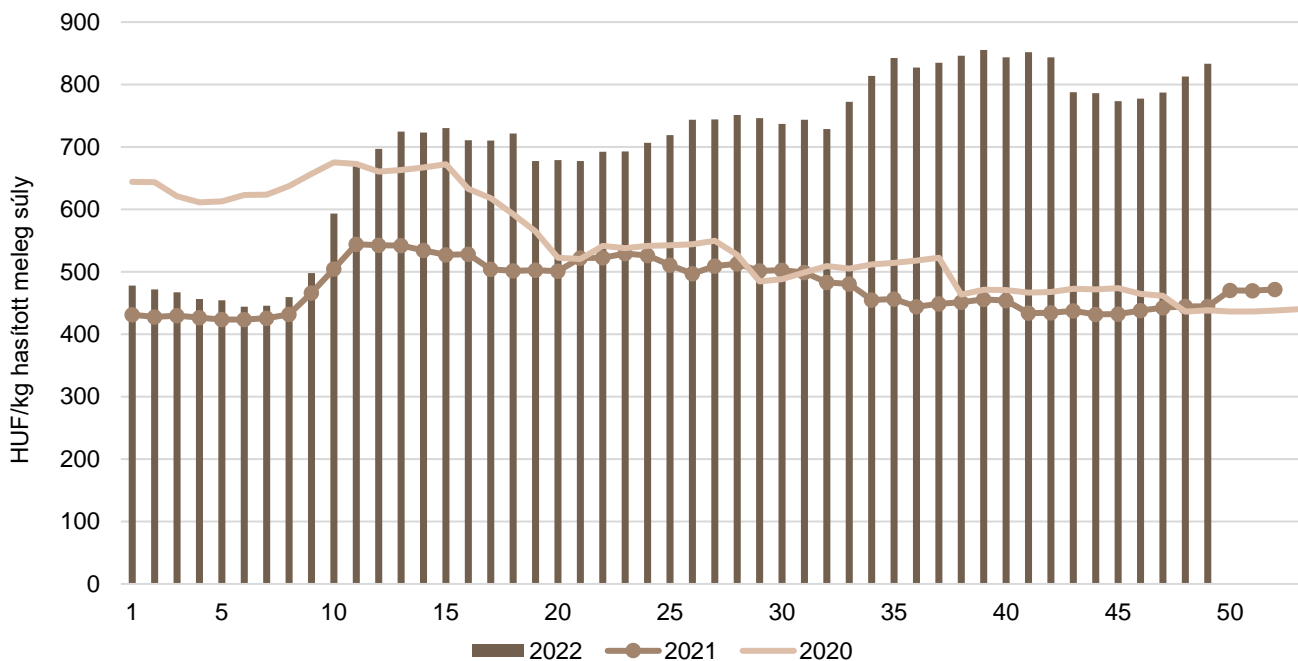
1. ábra: **A sertés havi világsi árá (2020–2022)**

Forrás: USDA, Európai Bizottság, MPB, AKI PÁIR

2. ábra: **A malac ára (Nord–West, 25 kg) Németországban (2020–2022)**

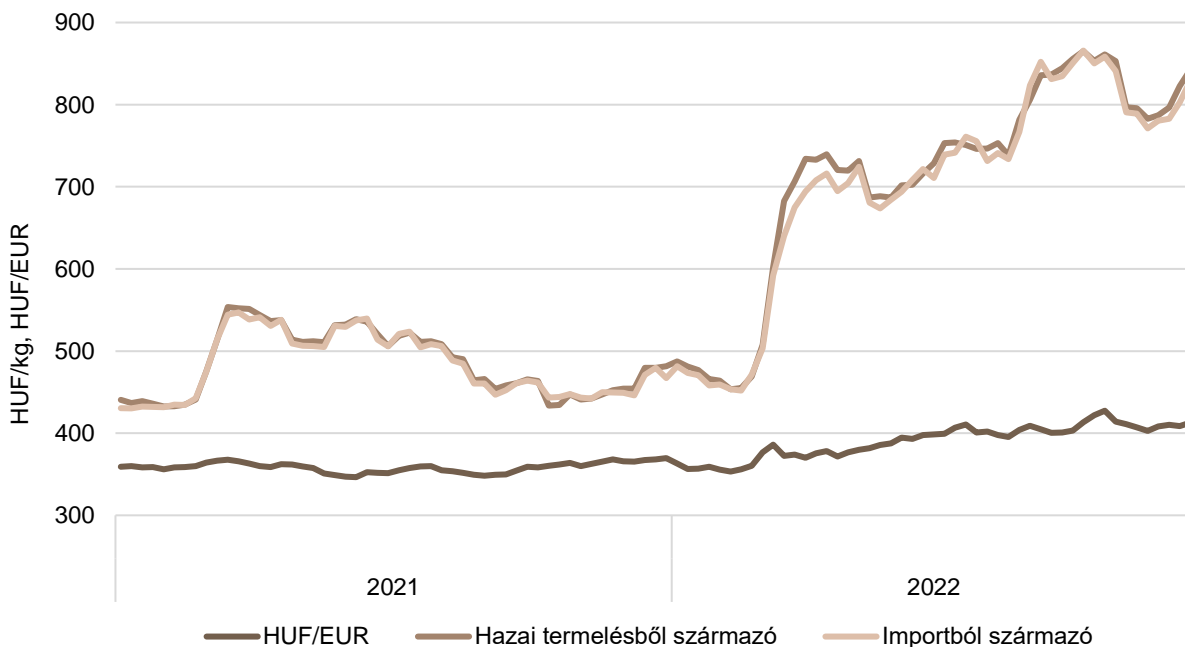
Forrás: VAEX

3. ábra: **A hazai termelésből származó vágósertés^{a)} heti termelői ára Magyarországon (2020–2022)**

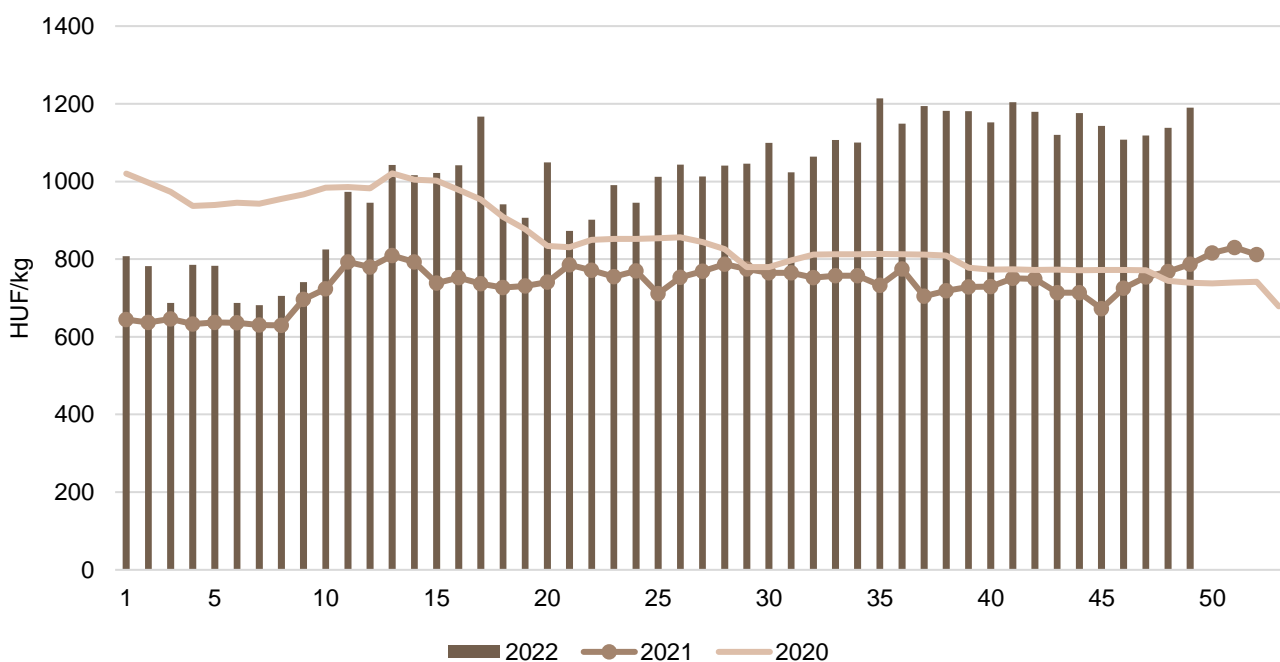


^{a)} S-P, Nem minősített, M1.
 Forrás: AKI PÁIR

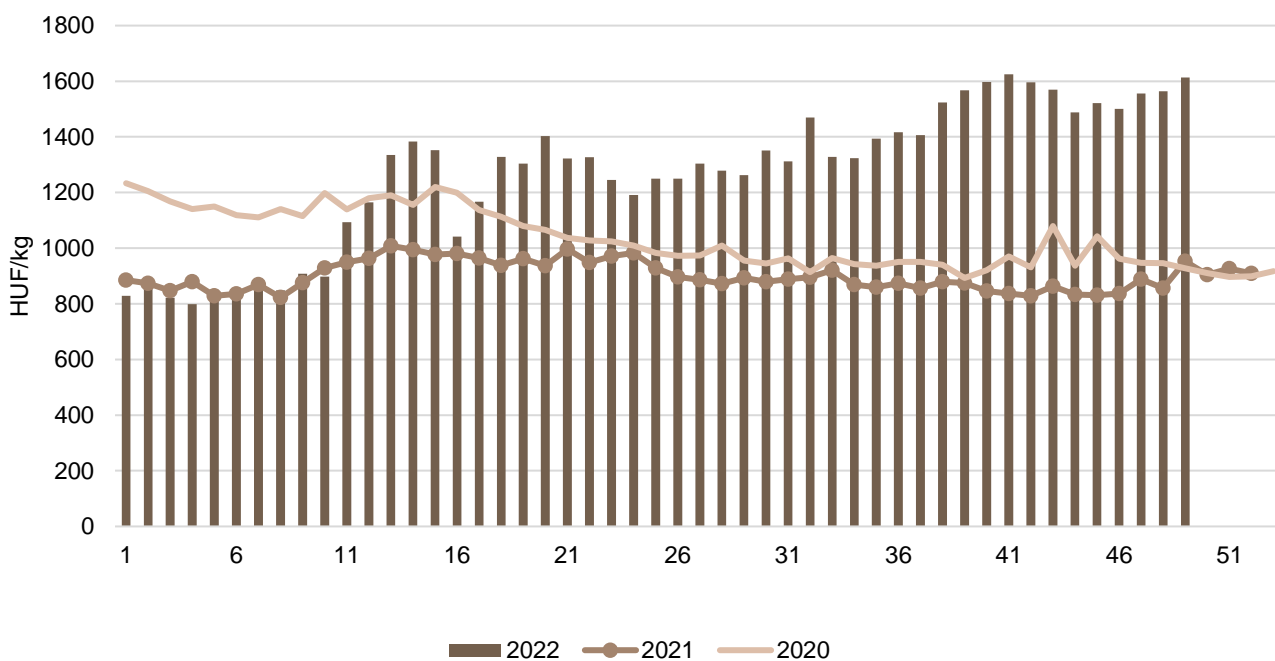
4. ábra: **A vágósertés heti vágóhídi belépési ára Magyarországon (2021–2022)**



Forrás: AKI PÁIR, MNB

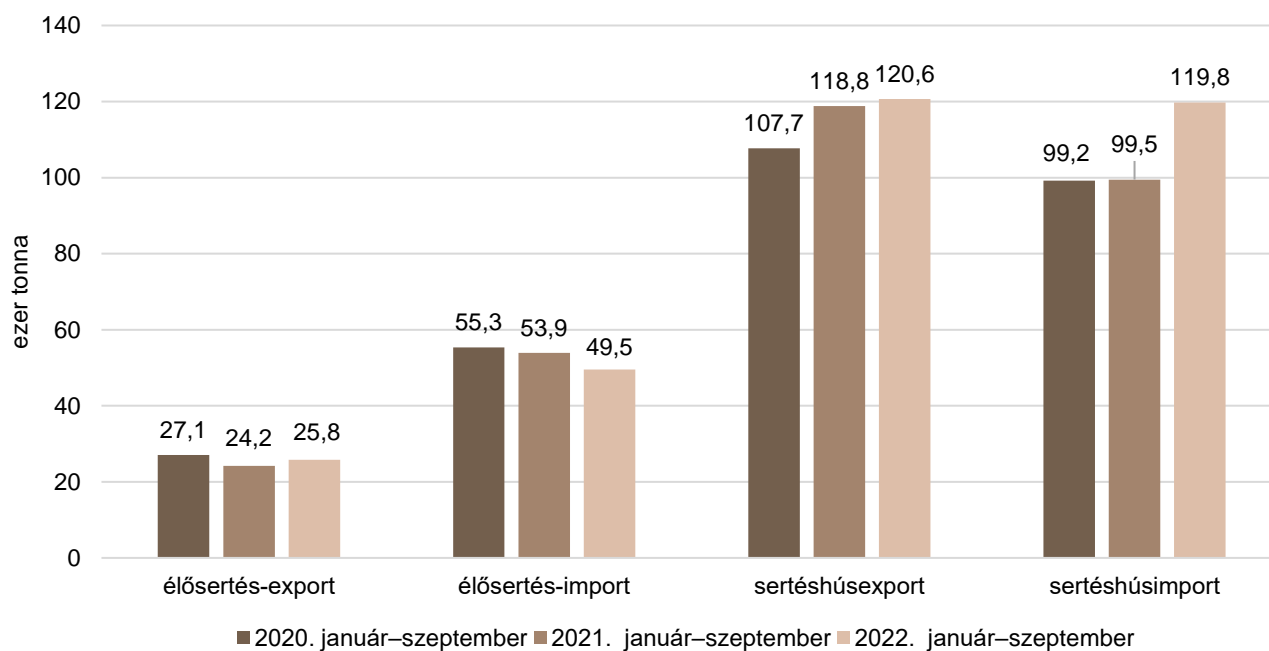
5. ábra: **A csontos sertéshús, lehúzott, félben heti értékesítési ára Magyarországon (2020–2022)**

Forrás: AKI PÁIR

6. ábra: **A sertéscomb heti értékesítési ára Magyarországon (2020–2022)**

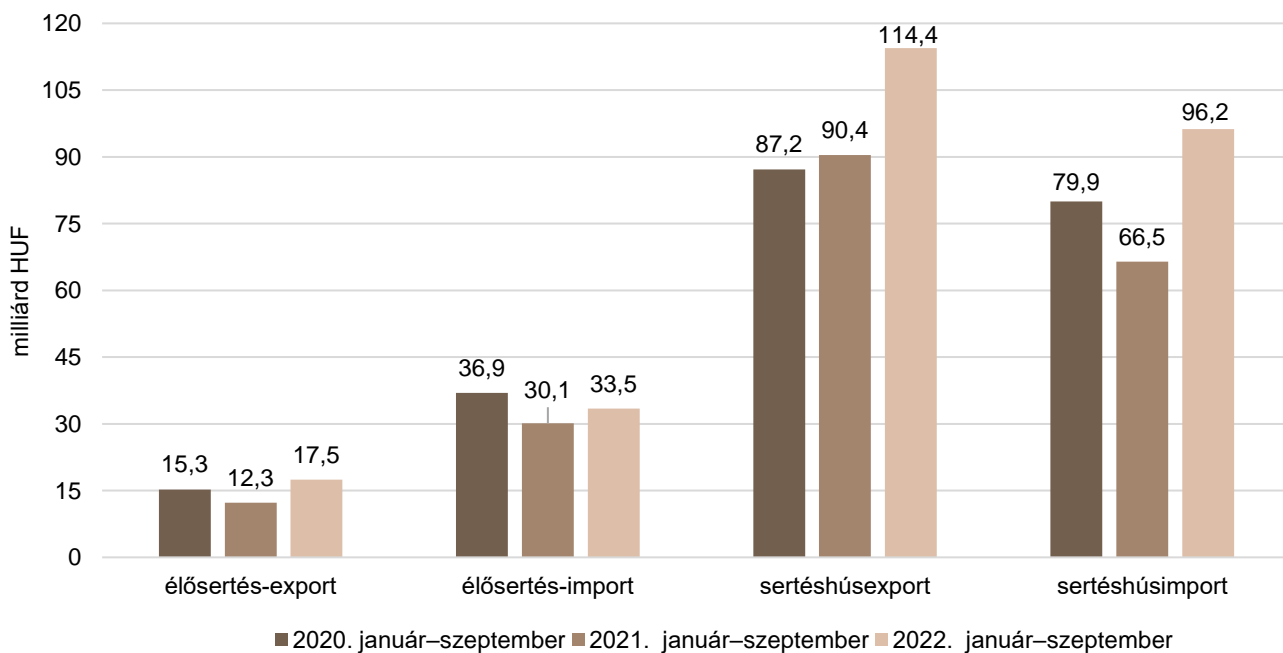
Forrás: AKI PÁIR

7. ábra: **Az élő sertés és a sertéshús külkereskedelmének mennyisége Magyarországon**



Forrás: KSH

8. ábra: **Az élő sertés és a sertéshús külkereskedelmének értéke Magyarországon**



Forrás: KSH

Szarvasmarha

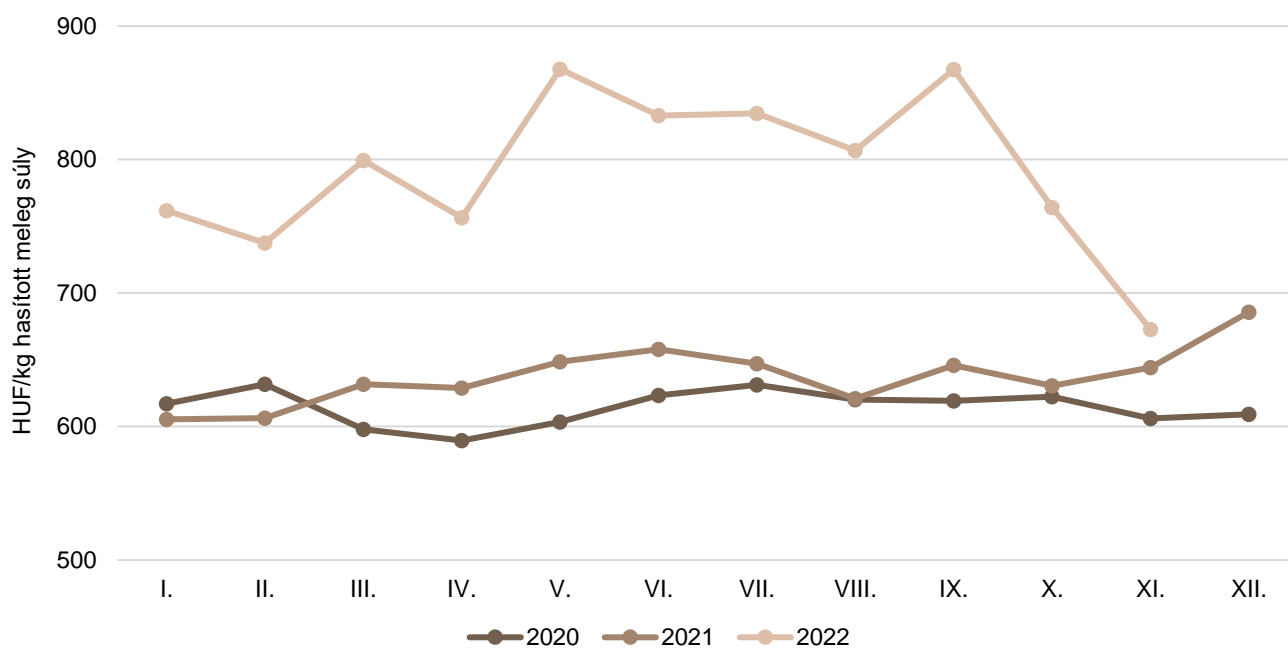
8. táblázat: **A vágómarha termelői ára Magyarországon**

Megnevezés	Minőségi kategória	Mértékegység	2021. 49. hét	2022. 48. hét	2022. 49. hét	2022. 49. hét/ 2021. 49. hét (százalék)	2022. 49. hét/ 2022. 48. hét (százalék)
Fiatal bika	E–P	darab	157	109	125	79,62	114,68
		HUF/kg hasított meleg súly	762	827	840	110,27	101,53
Vágótehén	E–P	darab	1 054	594	515	48,86	86,70
		HUF/kg hasított meleg súly	681	630	584	85,80	92,81
Vágóüsző	E–P	darab	116
		HUF/kg hasított meleg súly	630
Vágómarha összesen	E–P	darab	1 333	826	774	58,06	93,70
		HUF/kg hasított meleg súly	685	652	628	91,60	96,25

... = Adatvédelmi korlátok miatt nem közölhető adat.

Forrás: AKI PÁIR

9. ábra: **A vágómarha havi termelői ára Magyarországon (2020–2022)**



Forrás: AKI PÁIR

9. táblázat: **A fiatal bika („R3” minőségi kategória) vágóhídi belépési ára^{a)} az Európai Unióban**

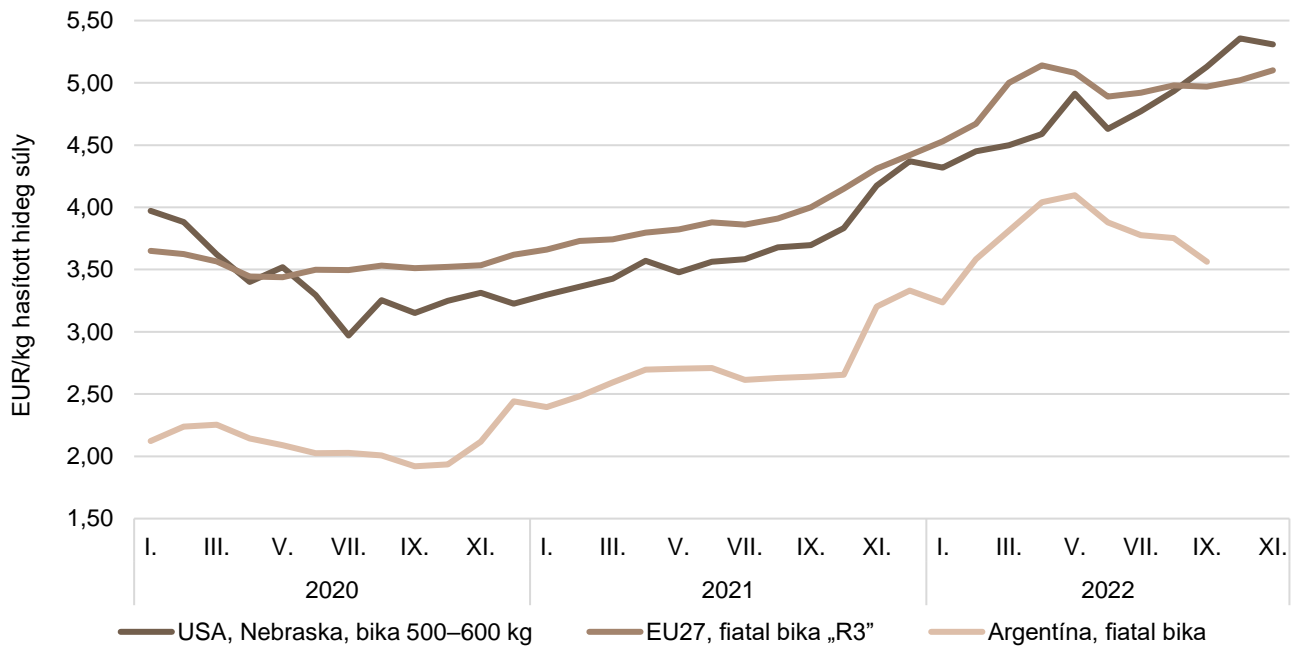
HUF/kg hasított hideg súly

	2021. 49. hét	2022. 48. hét	2022. 49. hét	2022. 49. hét/ 2021. 49. hét (százalék)	2022. 49. hét/ 2022. 48. hét (százalék)
Magyarország	1 450	-	-	-	-
Belgium	1 210	1 769	1 789	147,82	101,14
Bulgária	-	-	-	-	-
Csehország	1 346	1 870	1 919	142,51	102,61
Dánia	1 462	1 947	1 974	135,03	101,38
Németország	1 729	2 142	2 165	125,20	101,07
Észtország	-	-	-	-	-
Görögország	-	-	1 577	-	-
Spanyolország	1 608	2 106	2 235	139,02	106,11
Franciaország	1 595	2 169	2 200	137,95	101,40
Horvátország	1 472	1 961	1 990	135,22	101,47
Írország	1 487	1 908	1 952	131,27	102,35
Olaszország	1 664	2 119	2 136	128,38	100,82
Ciprus	-	-	-	-	-
Lettország	1 081	-	1 552	143,53	-
Litvánia	1 236	1 661	1 696	137,22	102,12
Luxemburg	1 472	2 131	2 153	146,26	101,02
Málta	-	-	1 814	-	-
Hollandia	1 573	2 031	2 150	136,72	105,90
Ausztria	1 625	2 070	2 101	129,26	101,48
Lengyelország	1 574	1 971	1 988	126,27	100,87
Portugália	1 571	2 039	2 139	136,18	104,92
Románia	1 379	1 668	1 666	120,79	99,89
Szlovénia	1 415	1 877	1 892	133,78	100,82
Szlovákia	1 363	1 876	2 020	148,24	107,68
Finnország	1 454	2 055	2 105	144,78	102,43
Svédország	1 714	2 127	2 145	125,14	100,83
EU	1 619	2 088	2 128	131,41	101,91

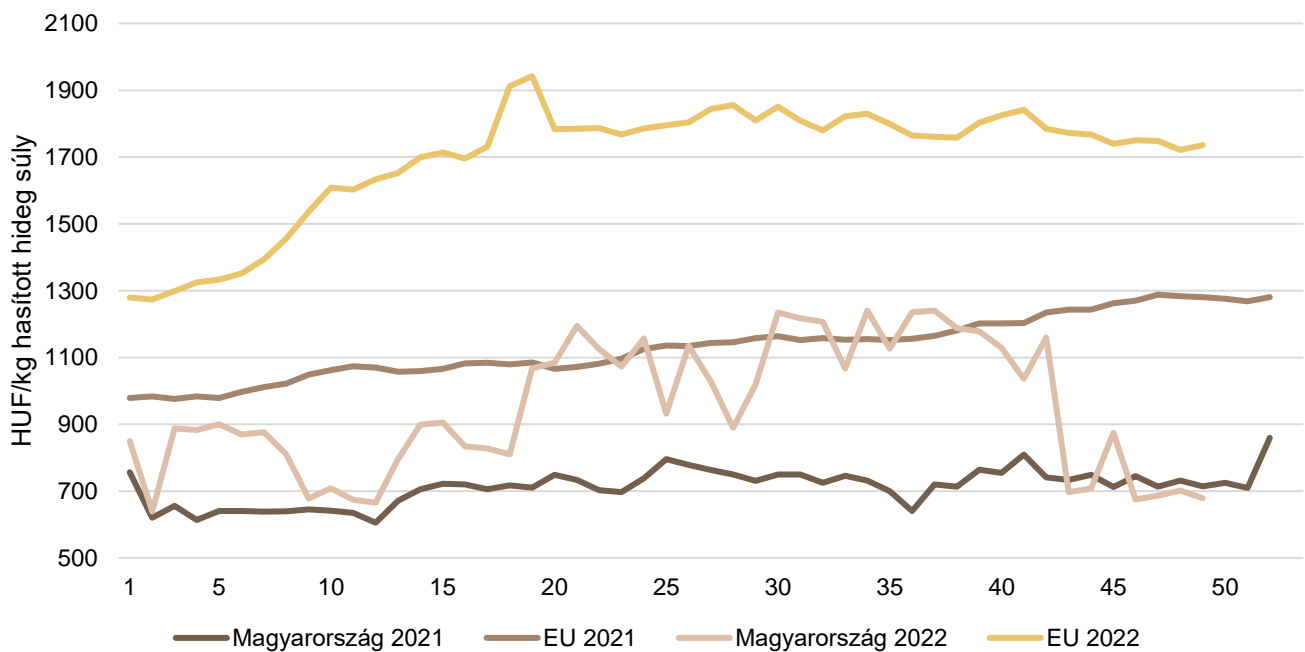
^{a)} Az ár tartalmazza a szállítási költséget is.

Megjegyzés: Átszámítva az MNB hivatalos középárfolyamán 1 euró = 2021. 49. hét: 365,76 forint, 2022. 48. hét: 408,56 forint, 2022. 49. hét: 412,74 forint.

Forrás: Európai Bizottság, AKI PÁIR

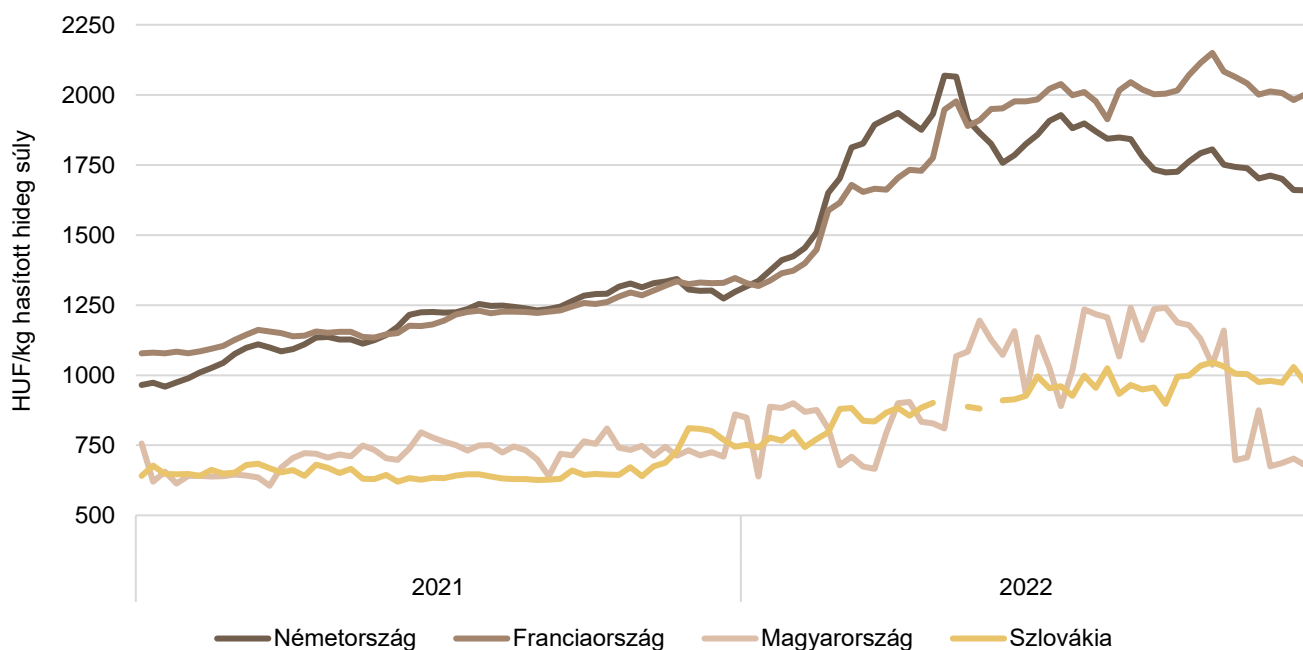
10. ábra: **A szarvasmarha havi világpiaci ára (2020–2022)**

Forrás: USDA, Európai Bizottság, Minagri

11. ábra: **A vágótehén „O3” heti vágóhídi belépési ára Magyarországon és az EU-ban (2021–2022)**

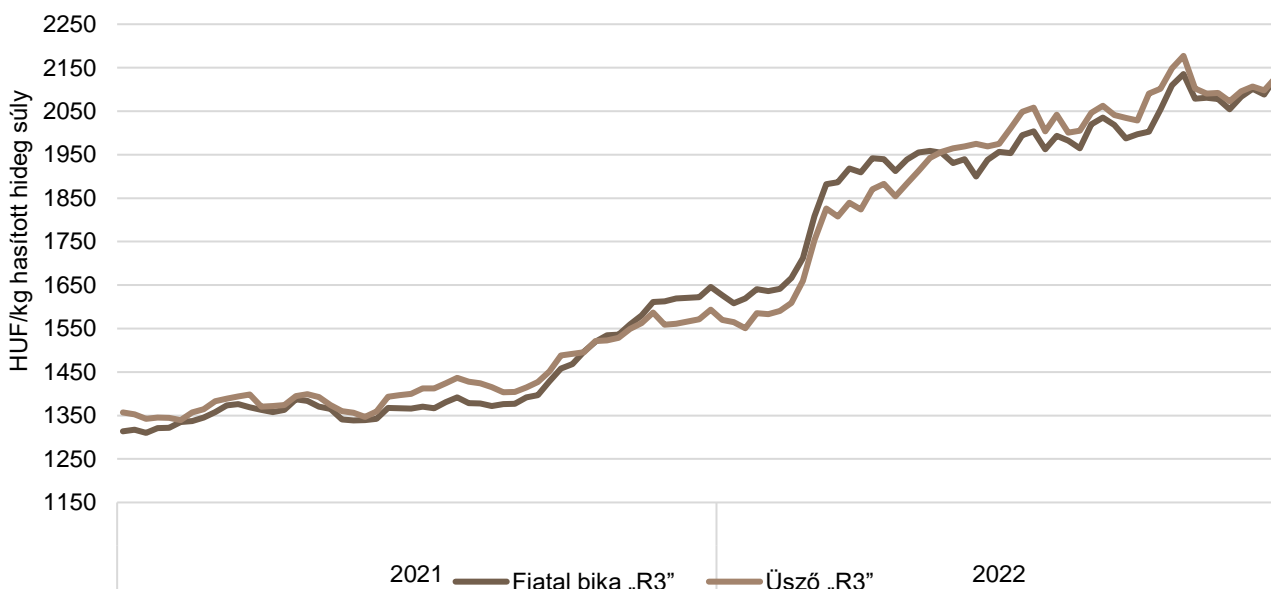
Forrás: Európai Bizottság, AKI PÁIR

12. ábra: A vágótehén „O3” heti vágóhídi belépési ára az EU néhány tagországában (2021–2022)

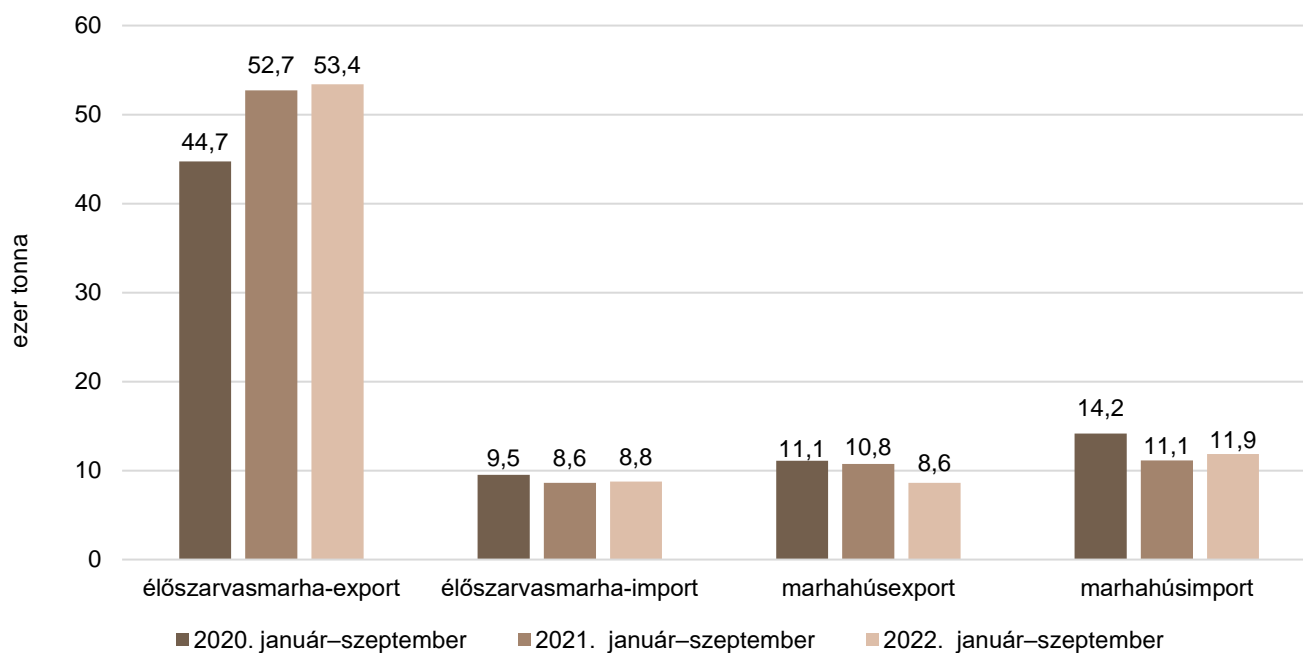


Forrás: Európai Bizottság

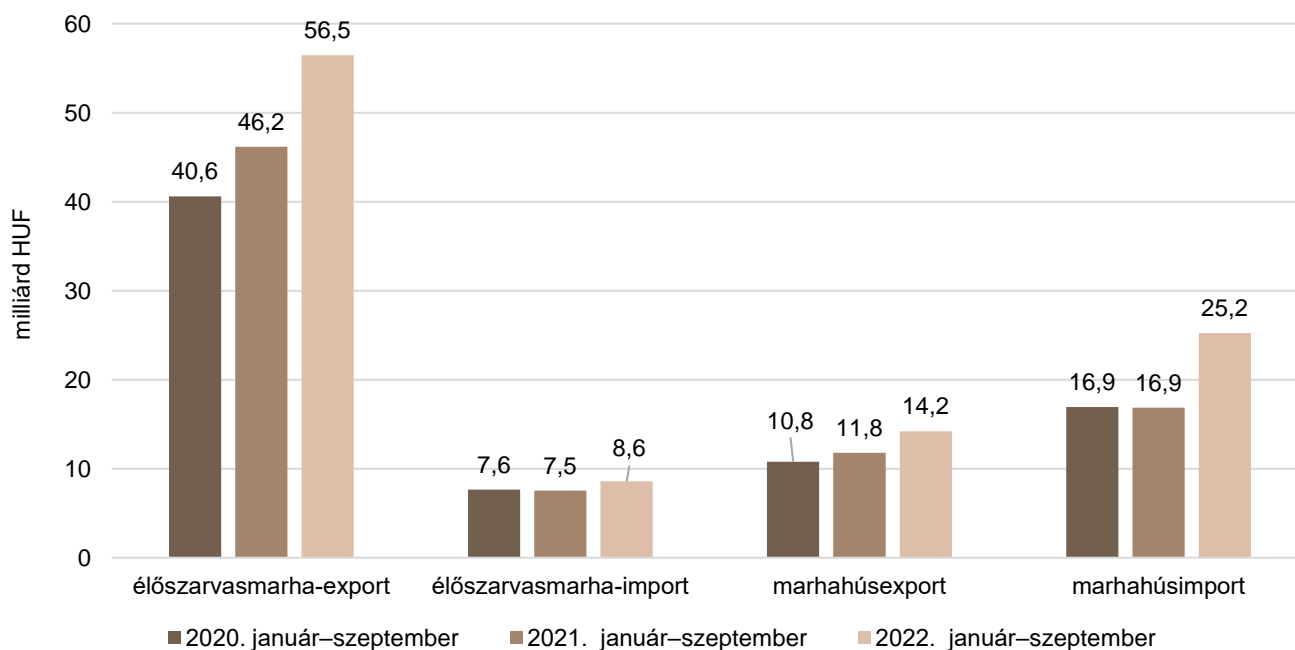
13. ábra: A fiatal bika „R3” és az üsző „R3” heti vágóhídi belépési ára az EU-ban (2021–2022)



Forrás: Európai Bizottság

14. ábra: **Az élő szarvasmarha és a marhahús külkereskedelmének mennyisége Magyarországon**

Forrás: KSH

15. ábra: **Az élő szarvasmarha és a marhahús külkereskedelmének értéke Magyarországon**

Forrás: KSH

Bárány

10. táblázat: **A vágóbárány termelői ára Magyarországon**

Megnevezés	Mértékegység	2021. 49. hét	2022. 48. hét	2022. 49. hét	2022. 49. hét/ 2021. 49. hét (százalék)	2022. 49. hét/ 2022. 48. hét (százalék)
Könnyű bárány	darab	6 010	1 221	4 012	66,76	328,58
	HUF/kg élősúly	1 624	1 764	1 879	115,69	106,53
ebből 20–24 kg között	darab	1 844	...	2 209	119,79	...
	HUF/kg élősúly	1 634	...	1 894	115,92	...
Nehéz bárány	darab	2 681	...	2 871	107,09	...
	HUF/kg élősúly	1 536	...	1 687	109,82	...
Vágóbárány összesen	darab	8 691	2 502	6 883	79,20	275,10
	HUF/kg élősúly	1 597	1 706	1 799	112,64	105,45

... = Adatvédelmi korlátok miatt nem közölhető adat.

Forrás: AKI PÁIR

11. táblázat: **A nehéz bárány (13 kg-nál nagyobb vágott súly) ára az Európai Unióban**

HUF/kg vágott súly

	2021. 49. hét	2022. 48. hét	2022. 49. hét	2022. 49. hét/ 2021. 49. hét (százalék)	2022. 49. hét/ 2022. 48. hét (százalék)
Magyarország	3 270	–	3 575	109,34	–
Belgium	2 386	2 825	–	–	–
Dánia	–	–	–	–	–
Németország	2 693	3 104	3 146	116,85	101,37
Észtország	–	–	–	–	–
Spanyolország	2 865	–	3 251	113,49	–
Franciaország	2 911	3 481	3 512	120,64	100,90
Írország	2 594	2 682	2 677	103,19	99,83
Ciprus	2 140	2 750	–	–	–
Lettország	1 625	2 043	2 218	136,50	108,55
Litvánia	1 958	2 127	2 540	129,74	119,4
Hollandia	2 289	2 402	2 454	107,21	102,17
Ausztria	2 326	2 639	2 798	120	106,03
Lengyelország	–	–	–	–	–
Románia	924	1 281	1 451	157	113,33
Finnország	1 690	2 342	2 366	140	101,02
Svédország	2 137	2 493	2 425	113	97,27
EU	2 690	3 054	3 083	115	100,98

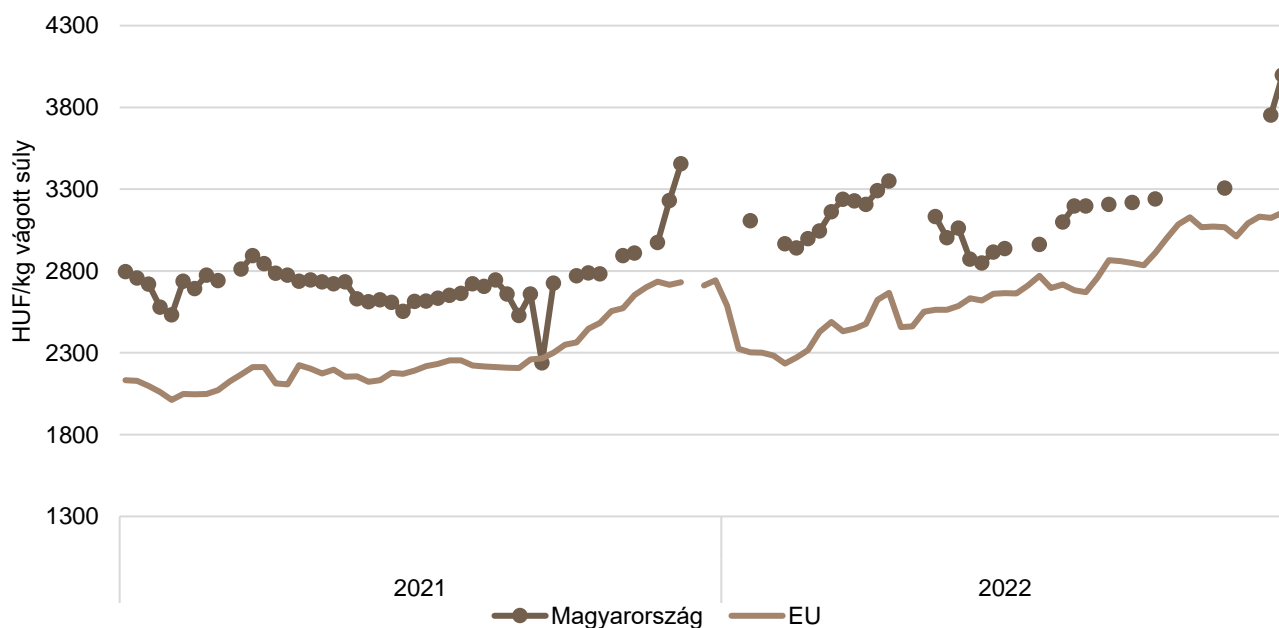
Megjegyzés: Átszámítva az MNB hivatalos középárfolyamán 1 euró = 2021. 49. hét: 365,76 forint, 2022. 48. hét: 408,56 forint, 2022. 49. hét: 412,74 forint.

Forrás: Európai Bizottság, AKI PÁIR

12. táblázat: **A könnyű bárány (13 kg-nál kisebb vágott súly) ára az Európai Unióban**

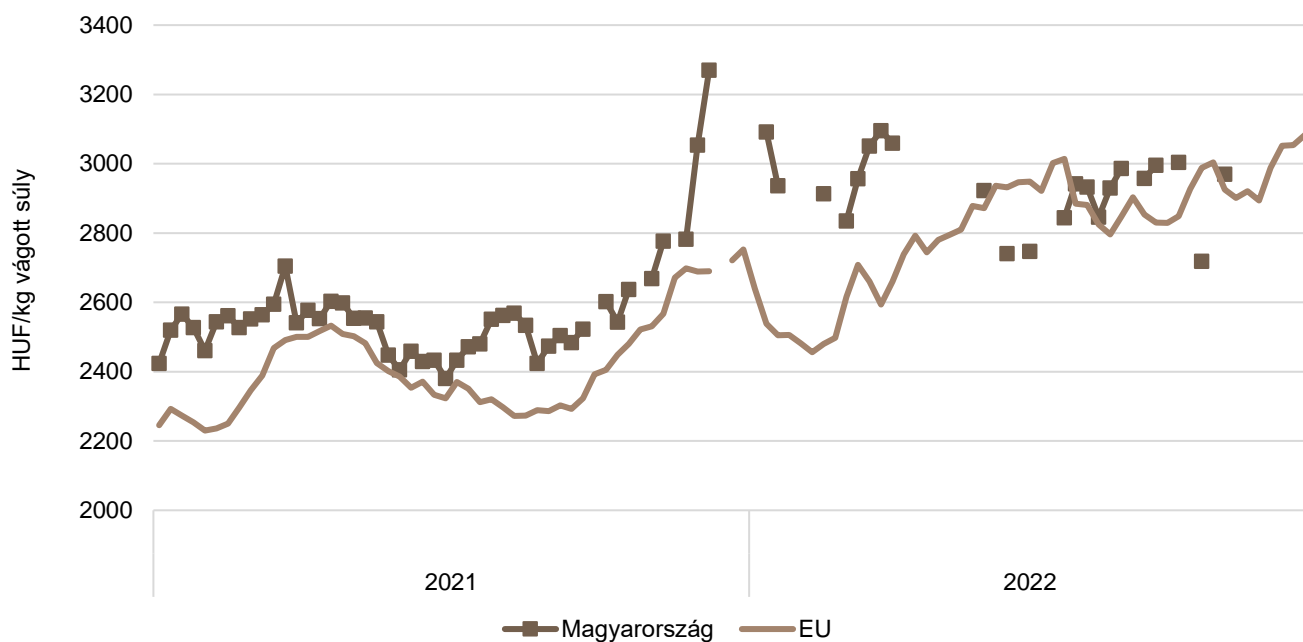
	HUF/kg vágott súly				
	2021. 49. hét	2022. 48. hét	2022. 49. hét	2022. 49. hét/ 2021. 49. hét (százalék)	2022. 49. hét/ 2022. 48. hét (százalék)
Magyarország	3 455	3 753	3 998	115,69	106,53
Bulgária	2 652	2 971	3 012	113,56	101,37
Görögország	2 327	-	-	-	-
Spanyolország	2 922	-	3 355	114,80	-
Horvátország	2 703	3 332	3 627	134,21	108,87
Olaszország	2 827	2 974	3 215	113,72	108,10
Portugália	3 309	4 024	4 106	124,09	102,03
Szlovénia	2 140	2 619	2 621	122,47	100,06
Szlovákia	-	-	-	-	-
EU	2 732	3 125	3 157	115,57	101,02

Megjegyzés: Átszámítva az MNB hivatalos középárfolyamán 1 euró = 2021. 49. hét: 365,76 forint, 2022. 48. hét: 408,56 forint, 2022. 49. hét: 412,74 forint.
Forrás: Európai Bizottság, AKI PÁIR

16. ábra: **A könnyű bárány heti termelői ára Magyarországon és az EU-ban (2021–2022)**

Forrás: Európai Bizottság, AKI PÁIR

17. ábra: **A nehéz bárány heti termelői ára Magyarországon és az EU-ban (2021–2022)**



Forrás: Európai Bizottság, AKI PÁIR

Nemzetközi előrevetítések

13. táblázat: **A világ hústermelése (2018–2022)**

ezer tonna

	2018	2019	2020 ^{a)}	2021 ^{b)}	2022 ^{b)}	2021/2020 (százalék)	2022/2021 (százalék)
Sertéshús							
Kína	54 040	42 550	36 340	47 500	4 340	130,71	9,14
Európai Unió	23 156	22 996	23 219	23 638	22 600	101,80	95,61
USA	11 943	12 543	12 845	12 560	12 326	97,78	98,14
Brazília	3 763	3 975	4 125	4 365	4 340	105,82	99,43
Hongkong	128	74	63	74	96	117,46	129,73
Fülöp-szigetek	1 601	1 585	1 115	1 000	1 000	89,69	100,00
Kanada	1 955	2 000	2 115	2 120	2 065	100,24	97,41
Japán	1 284	1 279	1 306	1 318	1 315	100,92	99,77
Dél-Korea	1 329	1 364	1 403	1 407	1 405	100,29	99,86
Mexikó	1 321	1 408	1 451	1 484	1 535	102,27	103,44
Egyéb	10 475	10 296	10 805	11 158	11 259	103,27	100,91
Összesen	111 921	101 030	95 767	107 649	110 741	112,41	102,87
Marha- és borjúhús							
USA	12 256	12 385	12 389	12 734	12 724	102,78	99,92
Brazília	9 900	10 200	10 100	9 500	9 850	94,06	103,68
Európai Unió	7 067	6 964	6 882	6 870	6 750	99,83	98,25
Kína	6 440	6 670	6 720	6 980	7 100	103,87	101,72
Japán	475	471	477	480	490	100,63	102,08
Argentína	3 050	3 125	3 170	3 000	2 960	94,64	98,67
Ausztrália	2 309	2 432	2 125	1 888	2 050	88,85	108,58
Mexikó	1 980	2 027	2 079	2 150	2 180	103,42	101,40
Új-Zéland	672	713	727	754	725	103,71	96,15
Dél-Korea	279	286	291	304	321	104,47	105,59
Kanada	1 265	1 342	1 314	1 420	1 440	108,07	101,41
Egyéb	11 109	11 119	10 533	11 183	11 246	106,17	100,56
Összesen	57 731	58 653	57 735	58 152	58 735	100,72	101,00

^{a)} Becslés.

^{b)} Előrevetítés.

Forrás: USDA

14. táblázat: **Az Európai Unió húspiacának kilátásai rövid távon (2017–2022)**

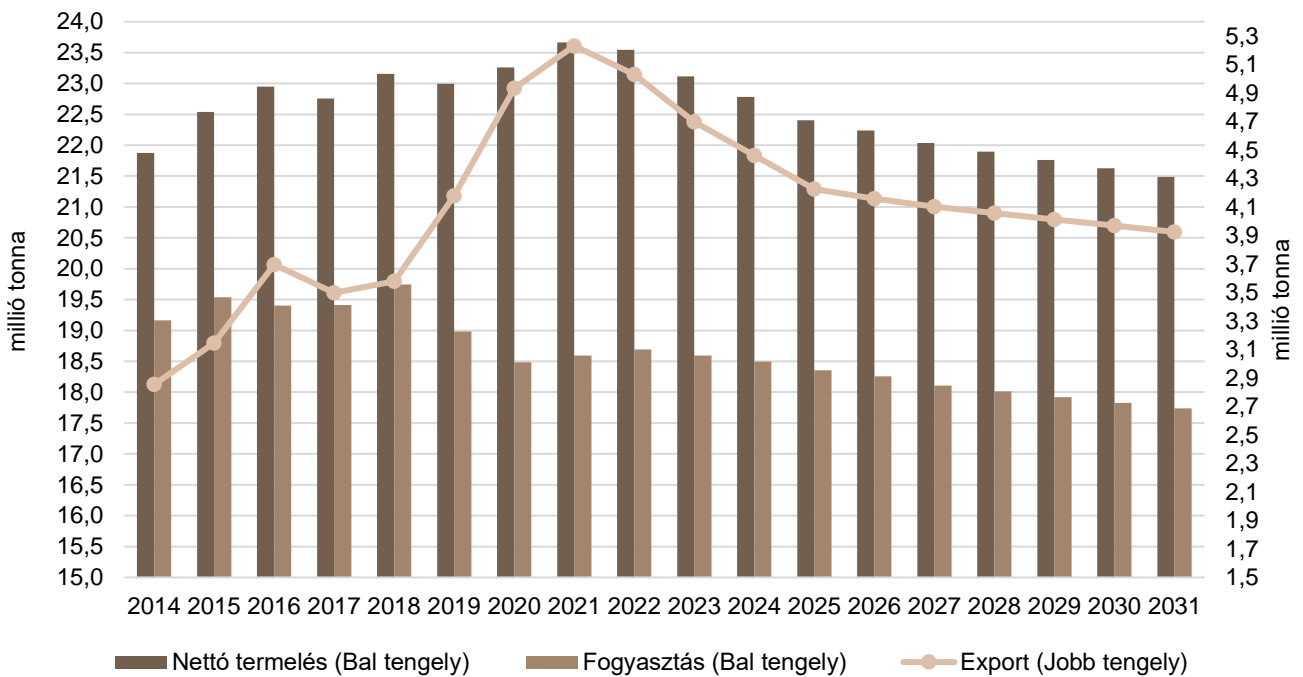
ezer tonna

	2017	2018	2019	2020	2021 ^{a)}	2022 ^{b)}	2021/2020 (százalék)	2022/2021 (százalék)
Sertéshús								
Nettó termelés	22 758	23 156	22 996	23 220	23 603	22 500	101,65	95,32
Import	154	167	162	159	98	125	61,68	127,53
Export	3 498	3 580	4 177	4 943	4 747	4 289	96,03	90,35
Fogyasztás	19 414	19 743	18 981	18 436	18 954	18 336	102,81	96,74
Egy főre jutó fogyasztás (kg)	34,0	34,5	33,1	32,2	33,1	31,7	102,90	95,69
Önellátottság (százalék)	117,4	117,5	121,4	126,1	124,7	122,9	98,94	98,57
Marha- és borjúhús								
Nettó termelés	6 951	7 067	6 964	6 902	6 884	6 850	99,74	99,50
Import	348	371	387	306	284	327	92,73	115,00
Export	613	595	577	593	567	590	95,63	104,00
Fogyasztás	6 686	6 843	6 774	6 616	6 601	6 587	99,78	99,78
Egy főre jutó fogyasztás (kg)	10,5	10,7	10,6	10,4	10,3	10,2	99,87	98,71
Önellátottság (százalék)	107,6	106,8	106,2	107,8	107,5	107,0	99,70	99,49
Juh- és kecskehús								
Nettó termelés	570	580	585	569	583	582	102,48	99,90
Import	169	172	162	153	126	134	82,20	106,00
Export	55	51	56	58	47	48	80,89	102,00
Fogyasztás	684	701	691	664	662	668	99,67	100,91
Egy főre jutó fogyasztás (kg)	1,3	1,4	1,4	1,3	1,3	1,3	99,76	99,83
Önellátottság (százalék)	90,9	89,8	93,1	94,1	95,5	93,8	101,45	98,29

^{a)} Becslés.^{b)} Előrevetítés.

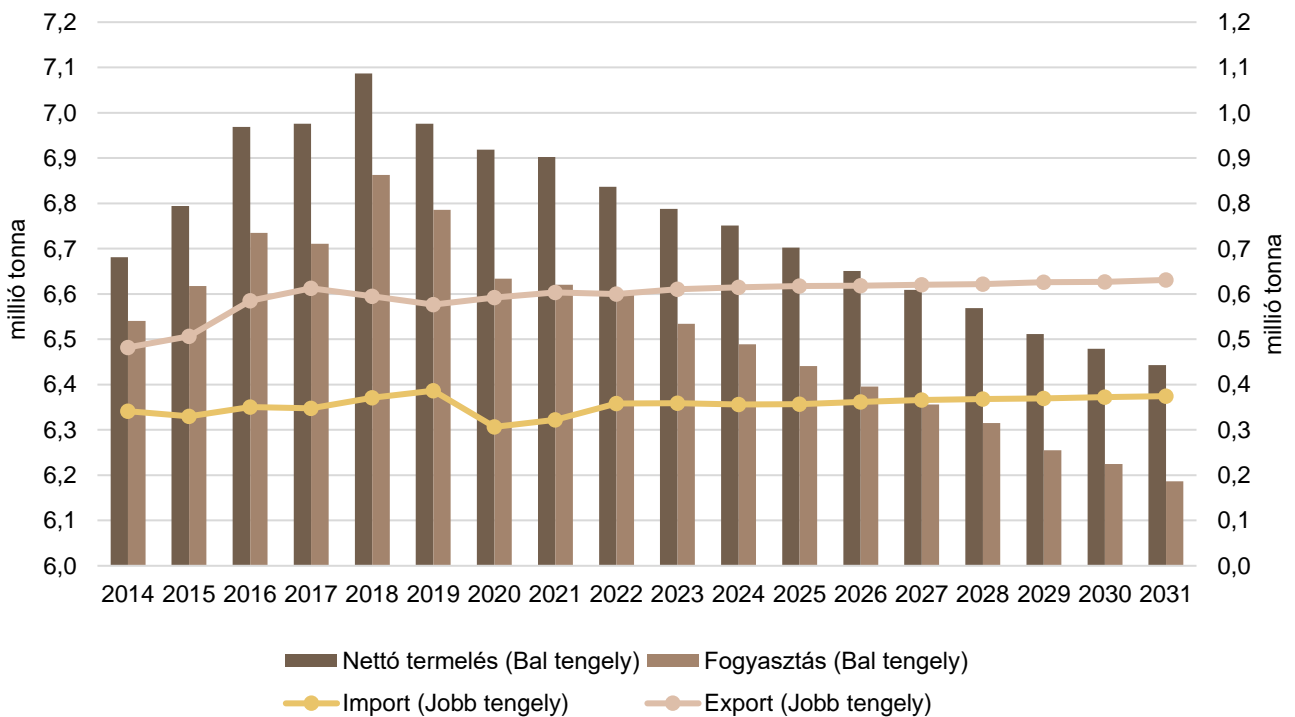
Forrás: Európai Bizottság

18. ábra: Az Európai Unió sertéshúspiacának kilátásai középtávon (2014–2031)



Forrás: Európai Bizottság

19. ábra: Az Európai Unió marha- és borjúhúspiacának kilátásai középtávon (2014–2031)



Forrás: Európai Bizottság

