

AGRÁRPIACI JELENTÉSEK

Paprika

**ZÖLDSÉG,
GYÜMÖLCS ÉS
BOR**

XXVI. évfolyam • 24. szám • 2022

ZÖLDSÉG, GYÜMÖLCS ÉS BOR
XXVI. évfolyam • 24. szám • 2022
2022. december 13.

Megjelenik kéthetente

Felelős szerkesztő
Dr. Stummer Ildikó

Szerzők
Isépy Anett
isepy.anett@aki.gov.hu
Losonczi Tünde
losonczi.tunde@aki.gov.hu
Ecsediné Wanek Zsuzsanna
wanek.zsuzsa@aki.gov.hu
Szente-Orban Csaba



1093 Budapest, Zsil utca 3–5.
Telefon: +36 1 217 1011
Fax: +36 1 217 8111
www.aki.gov.hu
aki@aki.gov.hu

A kiadvány az Agrárközgazdasági Intézet
által üzemeltetett Piaci Árinformációs Rendszer
adatai alapján készül.



Friss adatokért kérjük látogasson el a
[PÁIR lekérdezhető adatok](#) felületre.

ISSN 1418 2130

A kiadványokkal kapcsolatban részletes
felvilágosítást ad:
Publikációs Csoport – publikacio@aki.gov.hu

Tartalomjegyzék

Összefoglaló	3
Summary	3
Zöldség- és gyümölcspiaci jelentés	4
A paprika piaca	6
Európa	6
Magyarország	6
Magyarországi piaci információk	8
Nemzetközi piaci információk	19
Borpiaci jelentés	20
Magyarországi piaci információk	20



Összefoglaló

Az AKI PÁIR adatai szerint a 49. héten a belpiaci, lila héjú vöröshagymát 335 forint/kilogramm (+34 százalék), a holland importárt 312 forint/kilogramm (+25 százalék) heti átlagáron kínálták. A kolumbiai és az ecuadori származású banán az előző évi 49. hetinél 60, valamint 63 százalékkal magasabb, 580, illetve 636 forint/kilogramm átlagáron szerepelt a kínálatban. A belföldi, kilogrammos kiszerelésű, tölteni való, kisebb méretű (30–70 mm-es) édes paprika termelői ára 34 százalékkal 606 forint/kilogramorra, a nagyobb méretű (70 mm+) ára 23 százalékkal 788 forint/kilogramorra emelkedett 2022 1–49. hetében az előző év azonos időszakának átlagárához képest. A belföldi kaliforniai paprika termelői ára 2 százalékkal 1085 forint/kilogramorra emelkedett 2022 15–48. hetében az előző év azonos időszakának átlagárához képest.

Summary

According to the data of AKI PÁIR, domestic purple-skinned onions were offered at an average weekly price of HUF 335 per kilogram (+34 per cent), purple onions from Dutch imports at HUF 312 per kilogram (+25 per cent). Colombian and Ecuadorian bananas were included in the selection at an average price of HUF 580 and HUF 636 per kilogram, respectively, 60 and 63 per cent higher than in the 49th week of the previous year. In the 1–49th weeks of 2022 the price of sweet pepper (yellow, 30–70 mm) was HUF 606 per kilogram, which is a 34 per cent increase compared to the previous year, the price of sweet pepper (yellow, 70 mm+) was HUF 788 per kilogram, which is 23 per cent higher than it was in the same period of the previous year. In the 15-48th weeks of 2022 the price of bell pepper was HUF 1085 per kilogram, which is 2 per cent higher than it was in the same period of the previous year.



**Áldott karácsonyi ünnepeket
kívánunk!**



Zöldség- és gyümölcspiaci jelentés

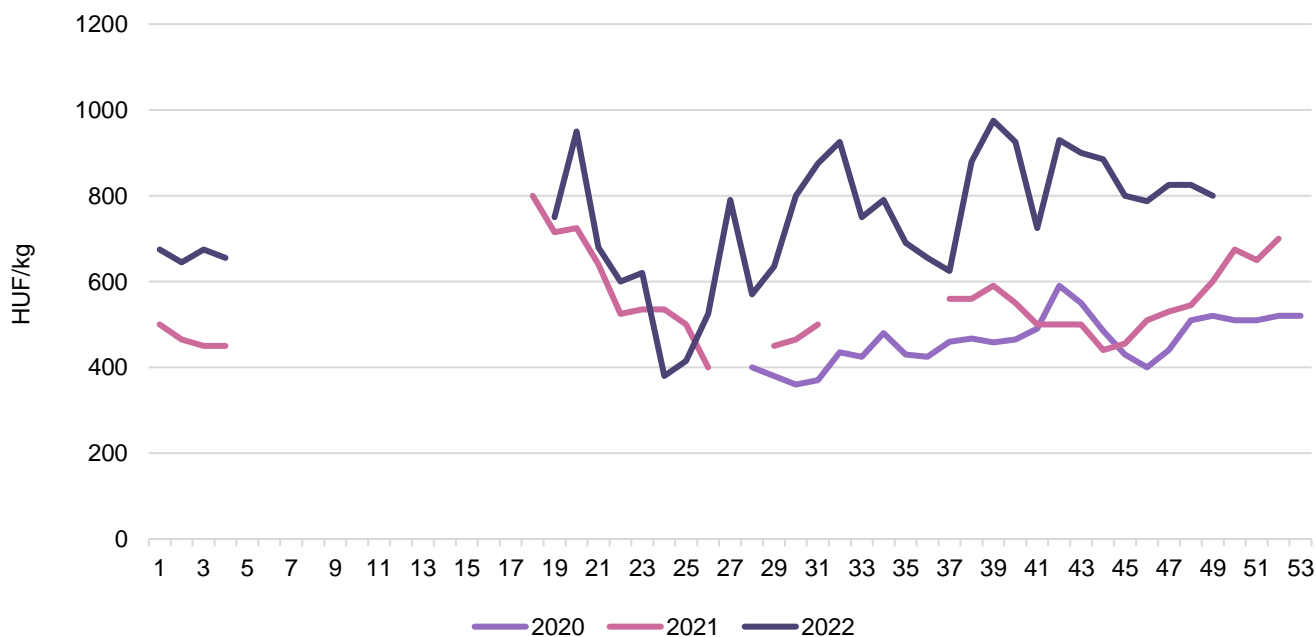
Az AKI PÁIR adatai szerint a 49. héten a hazai barna héjú vöröshagyma (40–70 mm méretkategória) leggyakoribb ára 220, míg az Ausztriából származó átlagára 252 forint/kilogramm volt, ami a hazai esetében 63 százalékkal haladta meg a tavalyi azonos heti árat. A belpiaci, lila héjú vöröshagymát 335 forint/kilogramm (+34 százalék), a holland importárut 312 forint/kilogramm (+25 százalék) heti átlagáron kínálták ugyanekkor. A 45 mm-nél nagyobb méretkategóriájú, hazai termesztésű fokhagyma az egy évvel korábbit csaknem 14 százalékkal meghaladó, 1250 forint/kilogramm leggyakoribb áron került a választékba.

A vizsgált időszakban valamennyi lédig kiszerezésű belpiaci káposztaféle leggyakoribb ára emelkedett az előző év azonos hetéhez viszonyítva: 245 forint/kilogrammról a kínai kel ára (+2 százalék), miközben a fejes káposztát 225 (+55 százalék), a kelkáposztát 335 (+43 százalék), a brokkolit 800 (+33 százalék), a hazai 16 cm+ méretű karfiolt pedig 385 (+40 százalék) forint/kilogramm áron értékesítették. A külpiacon 16 cm+ átmérőjű karfiol heti átlagára 450–475 forint/kilogramm között alakult, az Olaszországból származó 24 százalékkal magasabb (475 forint/kilogramm) heti átlagáron került a választékba, mint egy éve. Ugyanakkor csökkent a hazai karalábé darabára: 200-ról 190 forint/darabra (–5 százalék).

A kolumbiai és az ecuadori származású banán az előző évi 49. hetinél 60, valamint 63 százalékkal magasabb, 580, illetve 636 forint/kilogramm átlagáron szerepelt a kínálatban, míg a Törökországból importált citrom 680 forint/kilogramm áron.

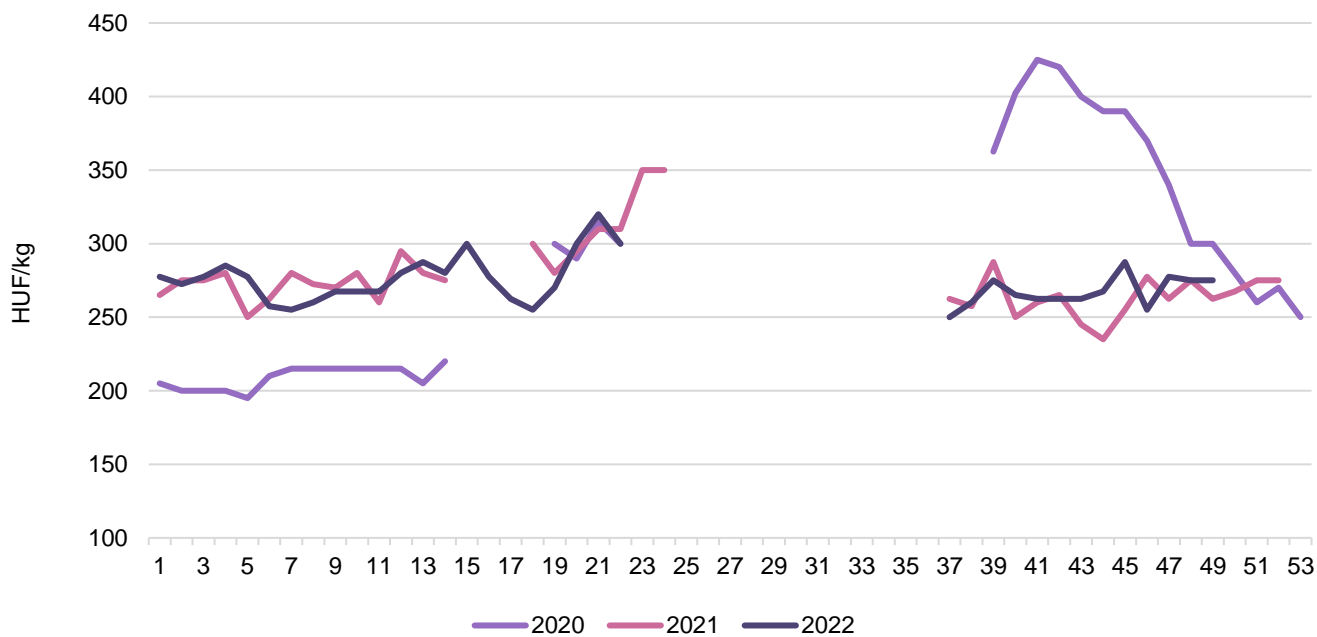
A hazai almafajták közül a Jonagold és a Jonagored kilogrammonkénti 288, a Gala 300 és a Starking 328 forint leggyakoribb ára megegyezett a 2021. évi azonos hetivel, míg az Idared almáé 5 százalékkal emelkedett (275 forint/kilogramm). A belpiaci tisztított dió (dióbél) 2800 forint/kilogramm termelői ára 14 százalékkal csökkent ugyanezen időszakban.

1. ábra: A brokkoli heti termelői átlagára a Budapesti Nagyban Piacon (2020–2022)



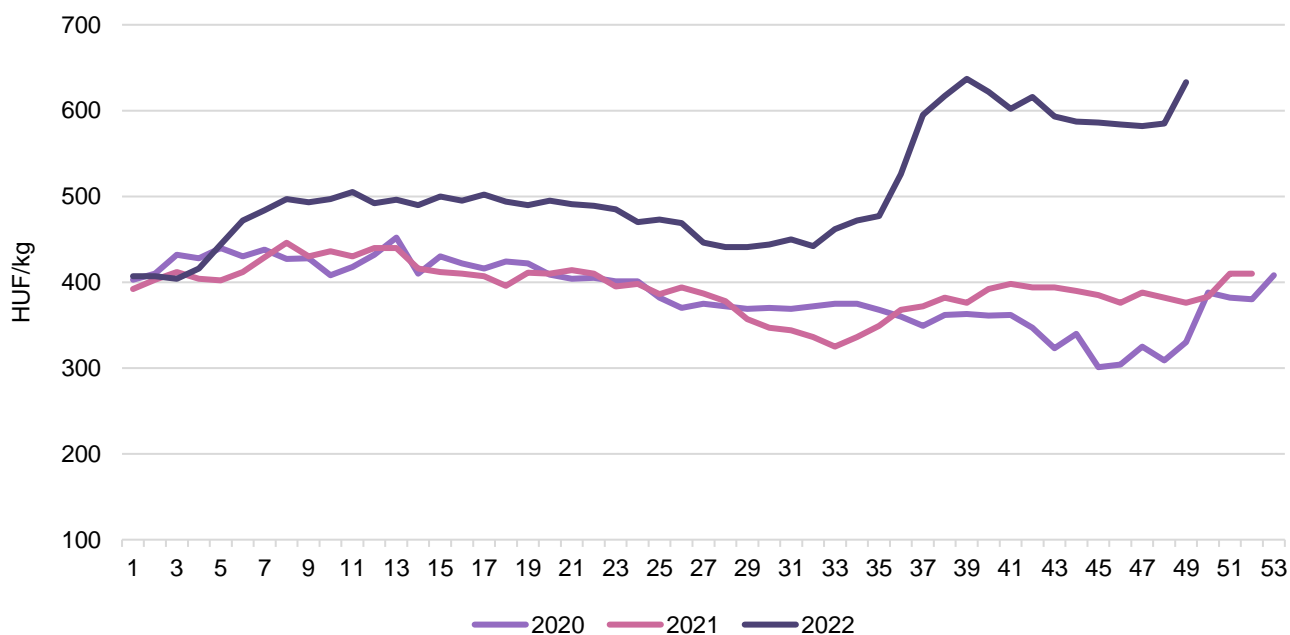
Forrás: AKI PÁIR

2. ábra: Az Idared alma heti termelői átlagára a Budapesti Nagyban Piacon (2020–2022)



Forrás: AKI PÁIR

3. ábra: A banán heti átlagára a Budapesti Nagyban Piacon (2020–2022)



Forrás: AKI PÁIR

A paprika piaca

Európa

Az Európai Unió két legnagyobb beszállítója – Spanyolország és Hollandia – évről évre fokozatosan teret veszít az unión kívülről érkező, elsősorban marokkói és török paprikával szemben. Az *Euroestacom* adatai szerint 2021-ben az EU belső piacán értékesített spanyolországi paprika volumene 12,8 százalékkal (566 ezer tonnára), a hollandiai paprikáé 2,3 százalékkal (282 ezer tonnára) csökkent az egy évvel korábbihoz képest. Míg a közösség piacának harmadik legjelentősebb szereplője, Marokkó 12,5 százalékkal növelte eladásait (136 ezer tonnára), Törökország pedig 18,1 százalékkal bővítette uniós exportját (107 ezer tonnára). Szakértők szerint idén a jelentősen emelkedő inputköltségek miatt Európában csökkent a hajtott paprika termelése.

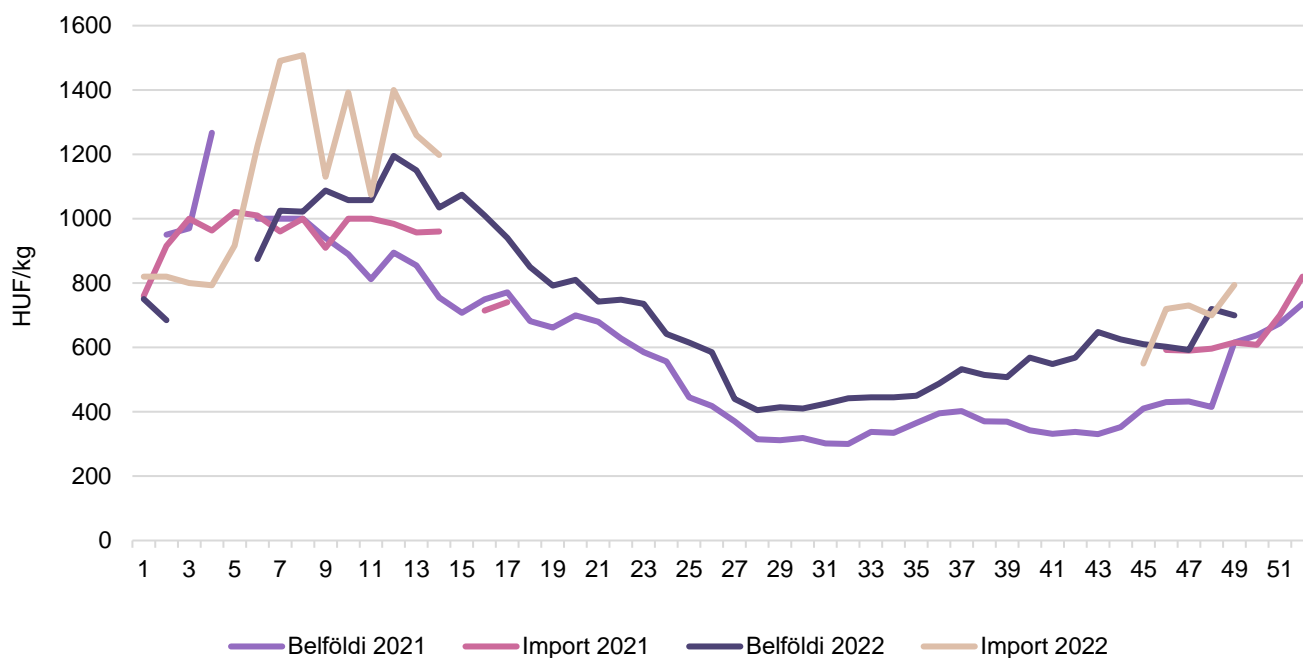
Magyarország

A KSH adatai szerint Magyarországon 1,61 ezer hektárról 91,3 ezer tonna paprikát takarítottak be 2021-ben. Magyarország zöldpaprikából nettó exportőr. A KSH adatai szerint a zöldpaprika exportvolumene 16,04 ezer tonnára (–7 százalék) csökkent, míg exportértéke 23,7 millió euróra (+4 százalék) emelkedett 2022 első kilenc hónapjában az előző év azonos időszakához képest. Az import volumene 6,29 ezer tonnára (–35 százalék), értéke 8,57 millió euróra (–31 százalék) csökkent ugyanekkor. A zöldpaprika külkereskedelmének aktívuma 15,1 millió euróra (+44 százalék) emelkedett az egy évvel korábbi 10,4 millió euróról. A friss zöldpaprika legnagyobb exportpiacára, Németországba 12 százalékkal 9,75 ezer tonnára csökkent, ugyanakkor Szlovákia felé 25 százalékkal 2,28 ezer tonnára, Csehország felé 12 százalékkal 1,63 ezer tonnára nőtt kivitel az év első kilenc hónapjában. A legtöbb paprika, 2,41 ezer tonna (–32 százalék) Spanyolországból érkezett, majd Egyiptom (936,9 tonna) és Törökország (813,3 tonna) következett a sorban.

Az AKI PÁIR adatai szerint a Budapesti Nagybani Piacon a belföldi termesztésű, tölteni való paprika egész évben kapható. A belföldi, kilogrammos kiserelésű, tölteni való, kisebb méretű (30–70 mm-es) édes paprika termelői ára 34 százalékkal 604 forint/kilogrammmra, a nagyobb méretű (70 mm+) ára 23 százalékkal 788 forint/kilogrammmra nőtt 2022 1–49. hetében az előző év azonos időszakának átlagárához képest. Spanyolországból és Marokkóból április közepéig érkezett 70 mm feletti méretű tölteni való édes paprika. Az év végéhez közeledve a 45. héttől jelent meg ismét az import (spanyolországi és marokkói) tölteni való édes paprika a kínálatban 550 forint/kilogramm átlagáron (–7 százalék).

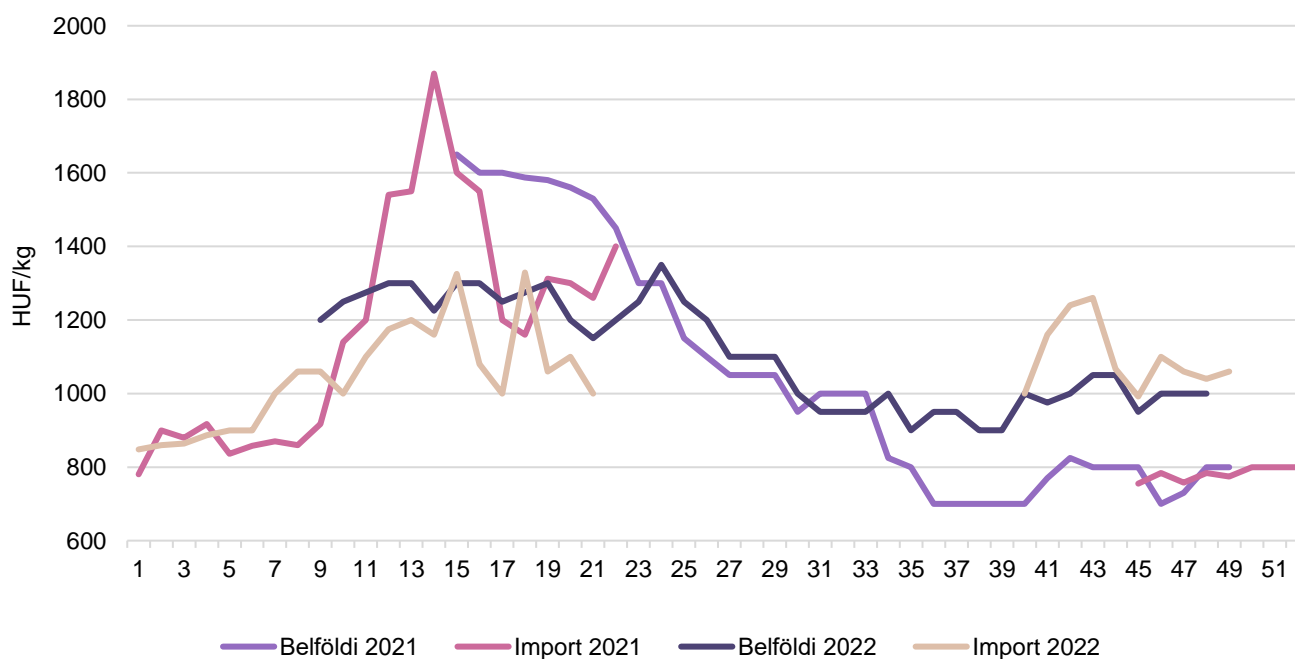
A Budapesti Nagybani Piacon a belföldi kaliforniai paprika termelői ára 2 százalékkal 1085 forint/kilogrammmra emelkedett 2022 15–48. hetében az előző év azonos időszakának átlagárához képest. Május végéig elsősorban spanyolországi termék volt jelen a kínálatban átlagosan 1047 forint/kilogramm áron (–10 százalék). Az import kaliforniai paprika október elején jelent meg ismét, 1000 forint/kilogramm átlagáron (+32 százalék).

4. ábra: A tölteni való paprika heti átlagára a Budapesti Nagyban Piacon (2021–2022)



Forrás: AKI PÁIR

5. ábra: A kaliforniai paprika heti átlagára a Budapesti Nagyban Piacon (2021–2022)



Forrás: AKI PÁIR

Magyarországi piaci információk

1. táblázat: **Az I. osztályú belföldi zöldségfélék és gyümölcsök leggyakoribb bruttó termelői ára a Budapesti Nagybani Piacon**

Faj	Fajta/Típus	Méret	Mérték-egység	2021. 49. hét	2022. 48. hét	2022. 49. hét	2022. 49. hét/ 2021. 49. hét (százalék)	2022. 49. hét/ 2022. 48. hét (százalék)
Burgonya	Agria	–	HUF/kg	160	250	245	153,1	98,0
	Laura	–	HUF/kg	145	245	250	172,4	102,0
	Nem jelölt	–	HUF/kg	165	245	245	148,5	100,0
Paradicsom	Gömb	40–47 mm	HUF/kg	510	680	715	140,2	105,2
		47–57 mm	HUF/kg	535	700	760	142,1	108,6
	Fürtös	47 mm+	HUF/kg	640	825	855	133,6	103,6
		40–47 mm	HUF/kg	690	875	900	130,4	102,9
	Koktél	15 mm+	HUF/kg	1 350	1 775	1 800	133,3	101,4
Paprika	Tölteni való édes	30–70 mm	HUF/kg	545	625	625	114,7	100,0
		70 mm+	HUF/kg	685	815	775	113,1	95,1
	Lecsőpaprika	–	HUF/kg	400	495	510	127,5	103,0
Uborka	Kígyó	400–500 g	HUF/kg	700	800	825	117,9	103,1
	–	9–14 cm	HUF/kg	–	800	800	–	100,0
Sütőtök	Kanadai	–	HUF/kg	178	250	275	154,9	110,0
Sárgarépa	–	–	HUF/kg	200	250	250	125,0	100,0
Petrezselyem	–	–	HUF/kg	550	750	775	140,9	103,3
Petrezselyemzöld	–	–	HUF/csomó	30	40	35	116,7	87,5
Zeller	Gumós	–	HUF/kg	275	462	450	163,6	97,3
		–	HUF/db	240	300	300	125,0	100,0
Zellerzöld	–	–	HUF/csomó	30	40	35	116,7	87,5
Kapor	–	–	HUF/csomó	60	65	65	108,3	100,0
Sóska	–	–	HUF/kg	700	800	775	110,7	96,9
Spenót	–	–	HUF/kg	700	800	800	114,3	100,0
Cékla	–	–	HUF/kg	200	225	250	125,0	111,1
Fejes saláta	–	–	HUF/db	184	200	200	109,0	100,0
Jégsaláta	–	–	HUF/db	300	400	400	133,3	100,0
Lollo Rossa	–	–	HUF/db	212	350	380	178,8	108,6
Lollo Bionda	–	–	HUF/db	212	350	380	178,8	108,6
Fejes káposzta	Fehér	–	HUF/kg	145	220	225	155,2	102,3
	Vörös	–	HUF/kg	200	250	245	122,5	98,0
Kelkáposzta	–	–	HUF/kg	235	335	335	142,6	100,0
Karalábé	–	–	HUF/kg	230	225	250	108,7	111,1
		–	HUF/db	200	188	190	95,0	101,3
Karfiol	–	16 cm+	HUF/kg	275	365	385	140,0	105,5
Kínai kel	–	–	HUF/kg	240	245	245	102,1	100,0

Faj	Fajta/Típus	Méret	Mérték-egység	2021. 49. hét	2022. 48. hét	2022. 49. hét	2022. 49. hét/2021. 49. hét (százalék)	2022. 49. hét/2022. 48. hét (százalék)
Brokkoli	–	–	HUF/kg	600	825	800	133,3	97,0
Retek	Hónapos	–	HUF/csomó	146	175	188	128,4	107,1
	Jégcsap	–	HUF/kg	315	365	375	119,1	102,7
	Müncheni sör	–	HUF/csomó	300	335	350	116,7	104,5
	Fekete retek	–	HUF/kg	235	315	310	131,9	98,4
Borsó	Száraz sárga	–	HUF/kg	255	360	360	141,2	100,0
Bab	Száraz tarka	–	HUF/kg	900	900	900	100,0	100,0
	Száraz fehér	–	HUF/kg	900	900	900	100,0	100,0
Vöröshagyma	Barna héjú	40–70 mm	HUF/kg	135	210	220	163,0	104,8
		70 mm+	HUF/kg	160	250	245	153,1	98,0
	Lila héjú	40–70 mm	HUF/kg	250	300	335	134,0	111,7
	Zöldhagyma	–	HUF/csomó	180	210	210	116,7	100,0
Fokhagyma	–	45 mm+	HUF/kg	1 100	1 200	1 250	113,6	104,2
Póréhagyma	–	–	HUF/db	250	300	300	120,0	100,0
Gomba	Laska	–	HUF/kg	700	900	900	128,6	100,0
Alma	Granny Smith	65 mm+	HUF/kg	350	320	322	92,1	100,8
	Idared	65 mm+	HUF/kg	262	275	275	104,8	100,0
	Jonagold	65 mm+	HUF/kg	288	300	288	100,0	95,8
	Jonagored	65 mm+	HUF/kg	288	288	288	100,0	100,0
	Jonathan	65 mm+	HUF/kg	250	250	250	100,0	100,0
	Gala	65 mm+	HUF/kg	300	300	300	100,0	100,0
	Starking	65 mm+	HUF/kg	325	322	328	100,8	101,6
Körte	Bosc kobak (Alexander)	60–70 mm	HUF/kg	490	670	660	134,7	98,5
	Packhams Triumph	60–75 mm	HUF/kg	–	610	600	–	98,4
Birsalma	–	–	HUF/kg	350	250	300	85,7	120,0
Birskörte	–	–	HUF/kg	350	275	300	85,7	109,1
Dió (tisztított)	–	–	HUF/kg	3 200	3 250	2 800	87,5	86,2
Méz	Akác	–	HUF/kg	3 250	4 000	4 000	123,1	100,0

Megjegyzés: A teljes adatbázis megtekinthető a <https://pair.aki.gov.hu> oldalon.
 Forrás: AKI PÁIR

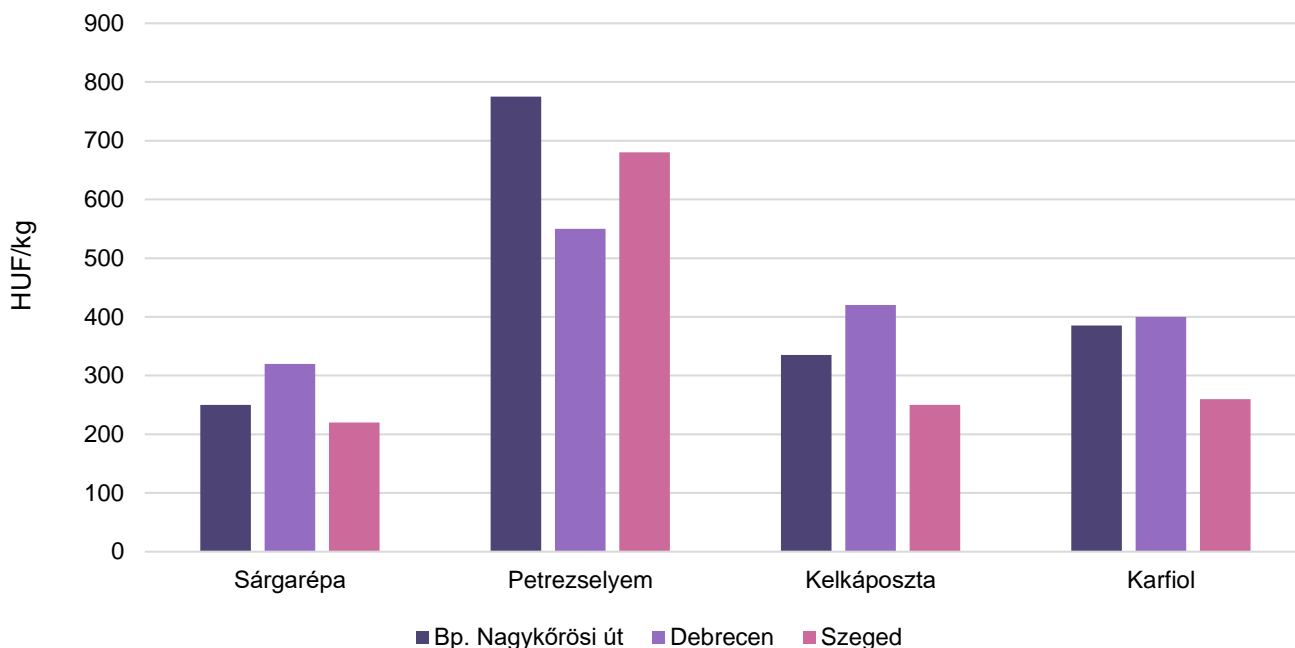
2. táblázat: **Az Európai Unióból és a harmadik országokból származó I. osztályú zöldségfélék és gyümölcsök leggyakoribb bruttó ára a Budapesti Nagyban Piacon**

Faj	Fajta/ Típus	Méret	Származási hely	Mérték- egység	2021. 49. hét	2022. 48. hét	2022. 49. hét	2022. 49. hét/ 2021. 49. hét (százalék)	2022. 49. hét/ 2022. 48. hét (százalék)
Burgonya	Nem jelölt	–	Franciaország	HUF/kg	184	300	300	163,0	100,0
Paradicsom	Gömb	40–47 mm	Törökország	HUF/kg	–	554	550	–	99,3
	Fürtös	40–47 mm	Törökország	HUF/kg	–	–	630	–	–
	Koktél	15 mm+	Spanyolország	HUF/kg	–	–	1 350	–	–
15 mm+		Törökország	HUF/kg	–	–	1 600	–	–	
Paprika	Tölteni való édes	70 mm+	Spanyolország	HUF/kg	636	700	792	124,5	113,1
		70 mm+	Törökország	HUF/kg	–	–	800	–	–
	Kaliforniai	70 mm+	Spanyolország	HUF/kg	774	1 040	1 060	137,0	101,9
Padlizsán	–	70 mm+	Spanyolország	HUF/kg	708	908	1 108	156,5	122,0
Uborka	Kígyó	400–500 g	Nem jelölt	HUF/kg	–	676	750	–	111,0
		400–500 g	Spanyolország	HUF/kg	654	–	1 000	152,9	–
Főzőtök	Cukkini	–	Spanyolország	HUF/kg	750	848	868	115,7	102,4
Zeller	Gumós	–	Hollandia	HUF/kg	–	428	428	–	100,0
Jégsaláta	–	–	Spanyolország	HUF/db	372	388	402	108,1	103,6
Karfiol	–	16 cm+	Lengyelország	HUF/kg	–	460	450	–	97,8
		16 cm+	Olaszország	HUF/kg	384	–	475	123,7	–
Brokkoli	–	–	Olaszország	HUF/kg	769	962	956	124,4	99,4
Lencse	–	–	Kanada	HUF/kg	460	650	654	142,2	100,6
Vörös- hagyma	Barna héjú	40–70 mm	Ausztria	HUF/kg	122	212	252	206,6	118,9
	Lila héjú	40–70 mm	Hollandia	HUF/kg	250	308	312	124,8	101,3
Alma	Granny Smith	65 mm+	Nem jelölt	HUF/db	–	280	280	–	100,0
	Starking	65 mm+	Nem jelölt	HUF/db	–	260	260	–	100,0
	Nem jelölt	–	Nem jelölt	HUF/kg	480	360	450	93,8	125,0
Körte	Bosc kobak (Alexander)	60–70 mm	Olaszország	HUF/kg	612	670	660	107,8	98,5
	Fétel apát	65–80 mm	Olaszország	HUF/kg	712	770	748	105,1	97,1
	Santa Maria	65–75 mm	Görögország	HUF/kg	668	760	740	110,8	97,4
		65–75 mm	Olaszország	HUF/kg	–	770	700	–	90,9
Vilmos	–	Olaszország	HUF/kg	700	700	656	93,7	93,7	
Szilva	Japán típusú	35 mm+	Olaszország	HUF/kg	–	726	742	–	102,2
Dió (tisztított)	–	–	Nem jelölt	HUF/kg	3 420	3 720	2 920	85,4	78,5
Mandula (tisztított)	–	–	USA	HUF/kg	3 200	3 300	3 260	101,9	98,8
Mogyoró (tisztított)	–	–	Törökország	HUF/kg	3 000	3 000	3 000	100,0	100,0
Földimo- gyoró	–	–	Kína	HUF/kg	1 200	2 080	2 000	166,7	96,2
Gesztenye	–	–	Kína	HUF/kg	1 520	1 700	1 920	126,3	112,9
		–	Olaszország	HUF/kg	2 120	2 460	2 200	103,8	89,4

Faj	Fajta/ Típus	Méret	Származási hely	Mérték- egység	2021. 49. hét	2022. 48. hét	2022. 49. hét	2022. 49. hét/ 2021. 49. hét (százalék)	2022. 49. hét/ 2022. 48. hét (százalék)
Csemege- szőlő	Fehér	–	Olaszország	HUF/kg	632	724	820	129,8	113,3
	Piros	–	Olaszország	HUF/kg	658	716	950	144,4	132,7
Citrom	–	53–65 mm	Spanyolország	HUF/kg	480	714	752	156,7	105,3
	–	53–65 mm	Törökország	HUF/kg	430	656	680	158,1	103,7
Zöldcitrom	–	–	Brazília	HUF/kg	770	1 580	1 570	203,9	99,4
Mandarin	–	54–69 mm	Olaszország	HUF/kg	415	556	580	139,8	104,3
Klementin	–	41–60 mm	Olaszország	HUF/kg	–	–	600	–	–
		41–60 mm	Spanyolország	HUF/kg	–	1 068	914	–	85,6
Narancs	Nem jelölt	–	Görögország	HUF/kg	388	468	440	113,4	94,0
		–	Spanyolország	HUF/kg	578	670	708	122,5	105,7
Grapefruit	–	–	Törökország	HUF/kg	–	640	646	–	100,9
Kivi	–	–	Görögország	HUF/kg	629	692	653	103,8	94,3
		–	Olaszország	HUF/kg	–	562	557	–	99,1
Banán	–	–	Costa Rica	HUF/kg	–	–	680	–	–
		–	Ecuador	HUF/kg	390	592	636	163,1	107,4
		–	Kolumbia	HUF/kg	362	578	580	160,2	100,4
Mák	–	–	Cseh Köztársaság	HUF/kg	1 100	1 400	1 400	127,3	100,0

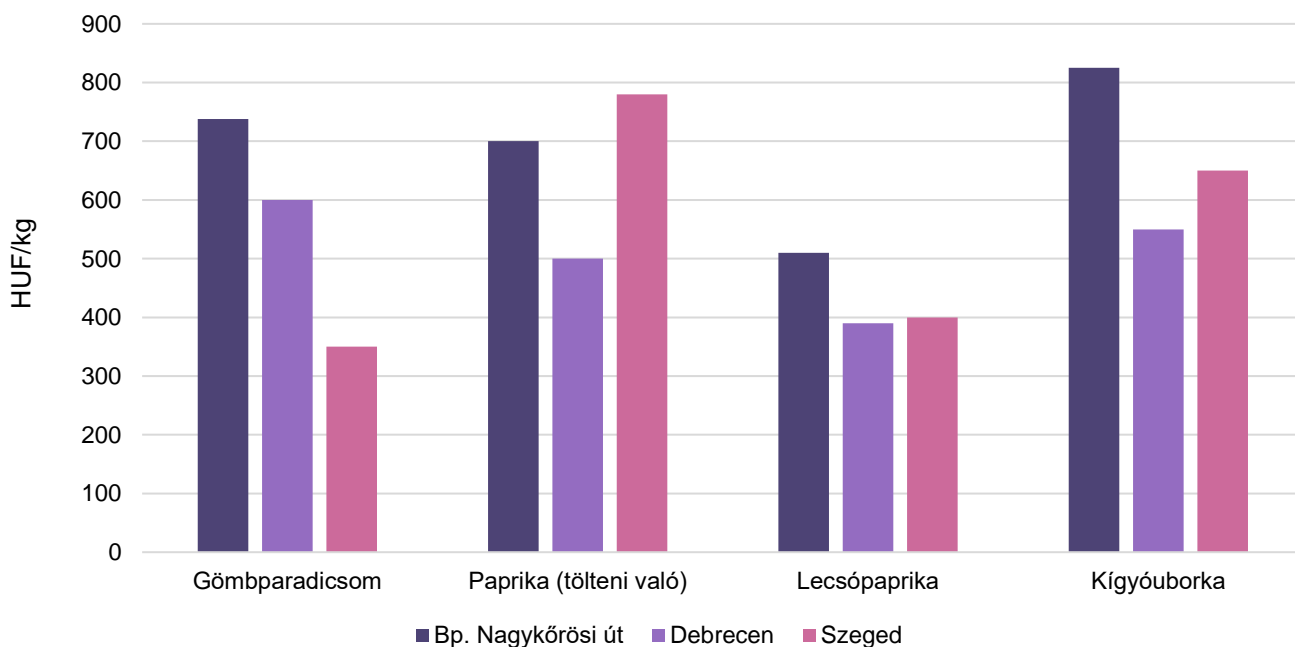
Megjegyzés: A teljes adatbázis megtekinthető a <https://pair.aki.gov.hu> oldalon.
Forrás: AKI PÁIR

6. ábra: **A sárgarépa, a petrezselyemgyökér, a kelkáposzta és a karfiol leggyakoribb termelői ára a nagybani piacokon (2022. 49. hét)**



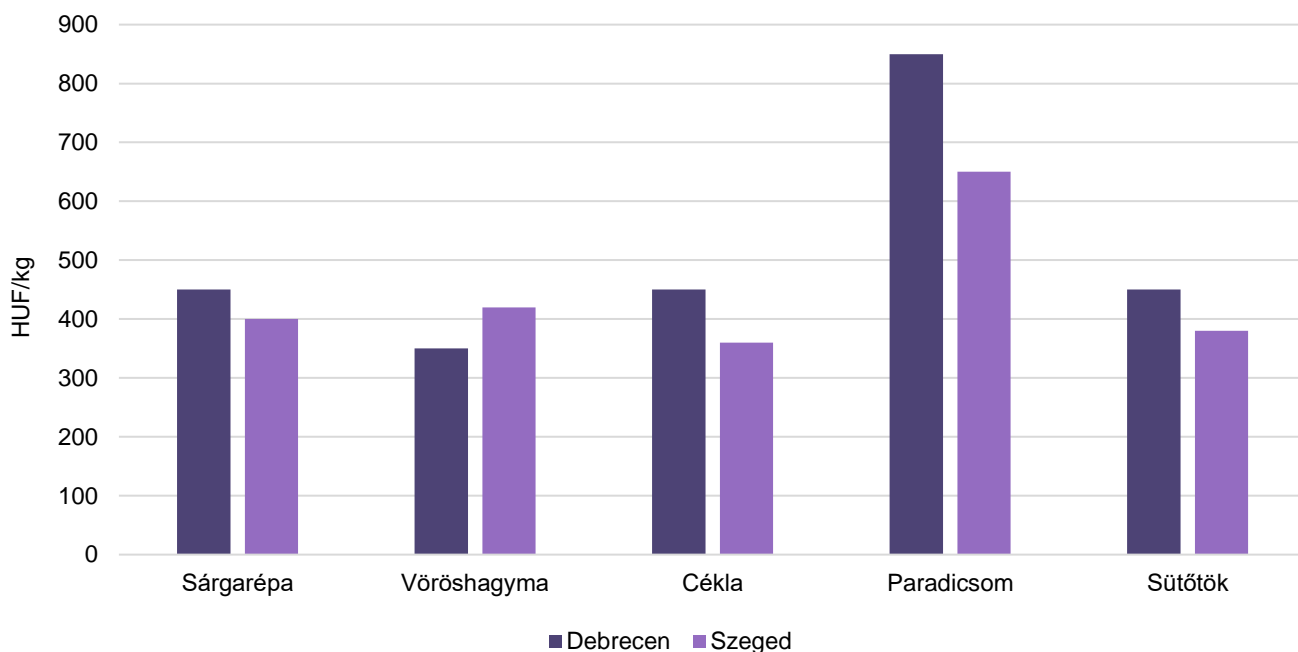
Forrás: AKI PÁIR

7. ábra: **A gömbparadicsom, a tölteni való paprika, a lecsőpaprika és a kígyóborka leggyakoribb termelői ára a nagybani piacokon (2022. 49. hét)**



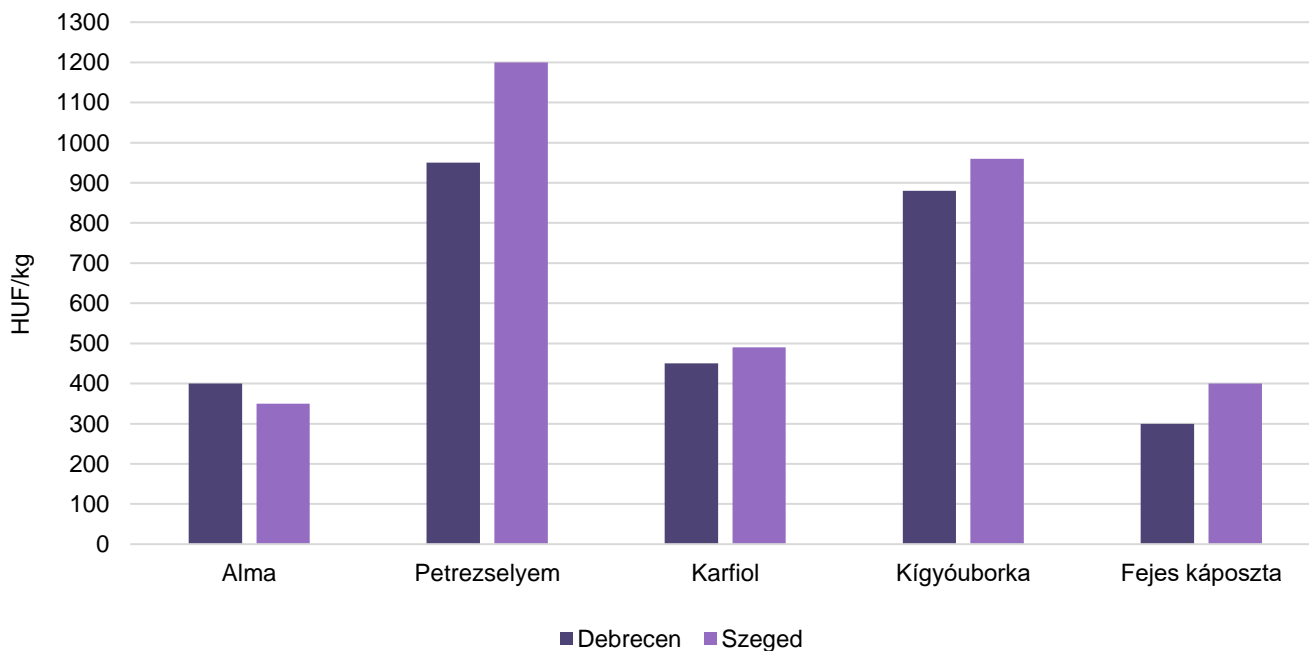
Forrás: AKI PÁIR

8. ábra: **A sárgarépa, a vöröshagyma, a cékla, a paradicsom és a sütőtök leggyakoribb ára a vidéki fogyasztói piacokon (2022. 49. hét)**



Forrás: AKI PÁIR

9. ábra: **Az alma, a petrezselyem, a karfiol, a kígyóborka és a fejes káposzta leggyakoribb ára a vidéki fogyasztói piacokon (2022. 49. hét)**



Forrás: AKI PÁIR

3. táblázat: **A gyümölcsfélék (déli gyümölccsel, dinnyefélék nélkül) külkereskedelmi forgalma Magyarországon**

	Export mennyisége			Import mennyisége		
	2021. január– szeptember	2022. január– szeptember	Változás	2021. január– szeptember	2022. január– szeptember	Változás
	tonna	tonna	százalék	tonna	tonna	százalék
Gyümölcs	82 195,1	94 286,2	114,7	216 463,7	228 357,7	105,5
Ebből:						
Dió héj nélkül	210,5	252,3	119,9	713,9	735,2	103,0
Narancs	927,1	718,5	77,5	17 065,6	14 431,4	84,6
Citrom	451,5	1 546,7	342,5	11 222,3	12 345,6	110,0
Lime	250,1	216,9	86,7	1 620,7	1 628,9	100,5
Alma ipari célú	631,2	1 925,1	305,0	3 528,9	4 595,9	130,2
Alma étkezési célú	6 000,2	12 007,2	200,1	12 898,4	9 894,6	76,7
Kajszi	610,8	1 682,9	275,6	1 281,1	1 058,2	82,6
Szilva	3 215,4	2 243,3	69,8	886,3	1 036,6	117,0

	Export értéke			Import értéke		
	2021. január– szeptember	2022. január– szeptember	Változás	2021. január– szeptember	2022. január– szeptember	Változás
	millió HUF	millió HUF	százalék	millió HUF	millió HUF	százalék
Gyümölcs	33 581,3	40 536,5	120,7	84 357,4	100 561,6	119,2
Ebből:						
Dió héj nélkül	391,2	568,8	145,4	1 056,6	1 408,5	133,3
Narancs	302,3	325,9	107,8	4 239,8	3 872,3	91,3
Citrom	198,8	830,3	417,7	4 472,9	5 470,2	122,3
Lime	171,6	207,9	121,2	479,7	564,0	117,6
Alma ipari célú	29,4	113,9	387,1	677,8	635,4	93,8
Alma étkezési célú	1 328,8	2 760,5	207,7	2 901,7	2 446,3	84,3
Kajszi	314,9	852,0	270,6	670,8	538,6	80,3
Szilva	718,4	662,3	92,2	401,0	434,7	108,4

Forrás: KSH

4. táblázat: **A zöldségfélék (dinnyefélékkel) külkereskedelmi forgalma Magyarországon**

	Export mennyisége			Import mennyisége		
	2021. január– szeptember	2022. január– szeptember	Változás	2021. január– szeptember	2022. január– szeptember	Változás
	tonna	tonna	tonna	tonna	tonna	tonna
Zöldség	206 092,6	205 797,7	99,9	318 363,6	325 207,7	102,1
Ebből:						
Újburgonya	3 407,1	2 589,6	76,0	7 812,6	10 725,3	137,3
Burgonya	1 734,2	1 209,7	69,8	26 454,7	31 725,8	119,9
Paradicsom	11 016,6	12 441,3	112,9	18 445,6	15 356,2	83,3
Vöröshagyma	323,7	376,8	116,4	16 137,8	14 231,3	88,2
Fokhagyma	500,9	293,8	58,6	1 759,8	2 082,0	118,3
Torma	7 085,4	5 225,1	73,7	22,7	20,5	90,5
Uborka és apró uborka	5 246,7	5 631,2	107,3	19 219,0	15 405,8	80,2
Paprika	17 213,8	16 042,2	93,2	9 626,9	6 296,2	65,4

	Export értéke			Import értéke		
	2021. január– szeptember	2022. január– szeptember	Változás	2021. január– szeptember	2022. január– szeptember	Változás
	millió HUF	millió HUF	százalék	millió HUF	millió HUF	százalék
Zöldség	81 768,3	93 922,3	114,9	87 443,9	106 599,2	121,9
Ebből:						
Újburgonya	280,2	337,8	120,6	783,1	1 178,0	150,4
Burgonya	166,5	179,8	108,0	2 999,0	4 163,4	138,8
Paradicsom	4 623,6	6 587,2	142,5	8 745,7	9 448,3	108,0
Vöröshagyma	68,9	106,2	154,2	2 164,6	2 259,7	104,4
Fokhagyma	436,3	309,7	71,0	1 389,4	1 316,3	94,7
Torma	2 870,8	2 911,7	101,4	13,2	19,4	147,1
Uborka és apró uborka	1 386,1	1 985,8	143,3	4 381,0	4 537,2	103,6
Paprika	8 097,5	9 458,7	116,8	4 452,8	3 187,8	71,6

Forrás: KSH

5. táblázat: **A feldolgozott zöldségfélék és gyümölcsök BELFÖLDÖN értékesített mennyisége és értékesítési ára**

Megnevezés	Mértékegység	2021. X.	2022. IX.	2022. X.	2022. X./ 2021. X. (százalék)	2022. X./ 2022. IX. (százalék)
Paradicsomsűrítmény	tonna
	HUF/tonna
Konzerv csemegekukorica	tonna	5 235	2 230	1 445	27,60	64,81
	HUF/tonna	273 702	503 383	486 038	177,58	96,55
Fagyasztott csemegekukorica	tonna	1 753	710	1 919	109,44	270,31
	HUF/tonna	273 658	470 071	514 651	188,06	109,48
Fagyasztott zöldbab	tonna	387	547	420	108,41	76,64
	HUF/tonna	305 600	430 399	417 036	136,46	96,90
Konzerv zöldborsó	tonna	377	282	194	51,42	68,79
	HUF/tonna	293 292	436 266	525 229	179,08	120,39
Fagyasztott zöldborsó	tonna	925	749	704	76,11	94,06
	HUF/tonna	323 237	440 113	451 827	139,78	102,66
Almasűrítmény	tonna	10 727	1 615	3 469	32,34	214,73
	HUF/tonna	270 453	418 934	409 530	151,42	97,76
Meggybefőtt (720 ml)	tonna	...	701	122	...	17,47
	HUF/tonna	...	307 884	329 069	...	106,88
Fagyasztott meggy	tonna	59	110	87	146,51	78,59
	HUF/tonna	499 818	583 504	583 511	116,74	100,00

... = Adatvédelmi korlátok miatt nem közölhető adat.

Forrás: AKI PÁIR

6. táblázat: **A feldolgozott zöldségfélék és gyümölcsök KÜLFÖLDÖN értékesített mennyisége és értékesítési ára**

Megnevezés	Mértékegység	2021. X.	2022. IX.	2022. X.	2022. X./ 2021. X. (százalék)	2022. X./ 2022. IX. (százalék)
Paradicsomsűrítmény	tonna
	HUF/tonna
Konzerv csemegekukorica	tonna	23 365	34 064	21 457	91,83	62,99
	HUF/tonna	327 160	413 587	490 645	149,97	118,63
Fagyasztott csemegekukorica	tonna	4 857	3 599	3 407	70,13	94,65
	HUF/tonna	313 822	432 282	452 413	144,16	104,66
Fagyasztott zöldbab	tonna	140
	HUF/tonna	479 448
Konzervzöldborsó	tonna	5 858	14 627	7 905	134,94	54,04
	HUF/tonna	321 456	570 830	547 238	170,24	95,87
Fagyasztott zöldborsó	tonna	482	471
	HUF/tonna	366 215	479 352
Almasűrítmény	tonna	2 060	713	510	24,77	71,59
	HUF/tonna	415 866	505 643	636 759	153,12	125,93
Meggybefőtt (720 ml)	tonna	...	971	710	...	73,15
	HUF/tonna	...	310 198	346 898	...	111,83
Fagyasztott meggy	tonna
	HUF/tonna
Bodzavelő	tonna	–	–	...
	HUF/tonna	–	–	...

... = Adatvédelmi korlátok miatt nem közölhető adat.

Forrás: AKI PÁIR

7. táblázat: **Az alma és a paradicsom (I. osztályú, ömlesztett) kiskereskedelmi beszerzési ára Magyarországon**

Megnevezés	Mérték-egység	2021. 48. hét	2022. 47. hét	2022. 48. hét	2022. 48. hét/ 2021. 48. hét (százalék)	2022. 48. hét/ 2022. 47. hét (százalék)
Paradicsom gömb	tonna	26,9	19,8	14,5	53,9	73,0
	HUF/kg	403,8	593,9	602,1	149,1	101,4
Paradicsom fűrtös	tonna	309,1	239,3	213,1	69,0	89,1
	HUF/kg	410,6	501,6	534,0	130,1	106,5
Alma Idared	tonna	108,5	122,2	144,4	133,1	118,1
	HUF/kg	182,2	221,3	213,6	117,3	96,5
Alma Gala	tonna	32,4	97,7	46,2	142,7	47,3
	HUF/kg	214,2	248,8	250,6	117,0	100,7
Alma Golden	tonna	118,8	80,1	97,2	81,8	121,3
	HUF/kg	186,1	245,1	253,8	136,4	103,6
Alma Jonagold/ Jonagored	tonna	26,4	192,4	72,3	273,6	37,6
	HUF/kg	231,0	234,5	254,4	110,2	108,5
Alma Red delicious	tonna	18,0	234,8	47,5	264,1	20,2
	HUF/kg	221,3	252,3	234,2	105,8	92,8

Forrás: AKI PÁIR

Nemzetközi piaci információk

8. táblázat: **A zöldségfélék és a gyümölcsök ára a poznani, a hamburgi, a berlini és a müncheni nagybani piacokon (HUF/kg)**

Megnevezés	Származás	Poznan		Származás	Hamburg		Származás	Berlin		Származás	München	
		Min.	Max.		Min.	Max.		Min.	Max.		Min.	Max.
		2022.12.5.			2022.12.7.			2022.12.7.			2022.12.7.	
Burgonya	belföldi	105	128	belföldi	189	213	belföldi	181	230	Spanyolország	197	213
Cukkini	belföldi	733	803	Spanyolország	739	985	Spanyolország	739	903	Spanyolország	739	821
Csiperkegomba	belföldi	756	873	belföldi	1 129	1 232	belföldi	903	1 150	belföldi	1 067	1 232
Laskagomba	–	–	–	Lengyelország	1 847	2 361	Lengyelország	1642	2463	Lengyelország	1 847	1 971
Fejes káposzta	belföldi	131	175	belföldi	119	193	belföldi	185	246	belföldi	226	287
Paradicsom	belföldi	553	785	Belgium	684	821	Belgium	547	616	Belgium	684	753
Zeller	belföldi	349	436	belföldi	267	411	belföldi	369	493	belföldi	369	411
Alma	belföldi	233	262	belföldi	308	349	belföldi	328	411	belföldi	452	493
Körte	belföldi	393	436	belföldi	369	452	belföldi	411	493	belföldi	575	657
Birsalma	belföldi	611	785	belföldi	821	903	belföldi	821	944	külpiaci	698	739

Megjegyzés: Átszámítva az MNB hivatalos középárfolyamán.
 Forrás: www.wgro.com.pl, és www.ami-informiert.de

Borpiaci jelentés

Magyarországi piaci információk

9. táblázat: **A földrajzi jelzés nélküli és az oltalom alatt álló földrajzi jelzéssel ellátott BELFÖLDÖN értékesített borok mennyisége és feldolgozó értékesítési ára**

Megnevezés		Mértékegység	2021. január–október	2022. január–október	2022. január– október 2021. január– október (százalék)
Fehér	Földrajzi jelzés nélküli	hektoliter	17 557	5 704	32,49
		HUF/hektoliter	19 940	78 337	392,86
	Oltalom alatt álló földrajzi jelzéssel ellátott	hektoliter	237 735	250 252	105,27
		HUF/hektoliter	20 762	21 832	105,15
Fehér összesen		hektoliter	255 292	255 955	100,26
		HUF/hektoliter	20 705	23 091	11,52
Vörös és rozé	Földrajzi jelzés nélküli	hektoliter	121	1 769	1 465,43
		HUF/hektoliter	32 506	48 737	149,93
	Oltalom alatt álló földrajzi jelzéssel ellátott	hektoliter	196 987	168 285	85,43
		HUF/hektoliter	26 809	28 243	105,35
Vörös és rozé összesen		hektoliter	197 108	170 054	86,27
		HUF/hektoliter	26 812	28 456	106,13
Földrajzi jelzés nélküli bor összesen		hektoliter	17 678	7 473	42,27
		HUF/hektoliter	20 026	71 329	356,18
Oltalom alatt álló földrajzi jelzéssel ellátott bor összesen		hektoliter	434 722	418 537	96,28
		HUF/hektoliter	23 502	24 410	103,86
Földrajzi jelzés nélküli bor és oltalom alatt álló földrajzi jelzéssel ellátott bor összesen		hektoliter	452 400	426 010	94,17
		HUF/hektoliter	23 366	25 233	107,99

Megjegyzés: Belföldön termelt borok. 2022. január–október időszakában a földrajzi jelzés nélküli fehérborok legnagyobb része üvegpalackos kiszerezésű volt.
Forrás: AKI PÁIR

10. táblázat: **A földrajzi jelzés nélküli és az oltalom alatt álló földrajzi jelzéssel ellátott KÜLFÖLDÖN értékesített borok mennyisége és feldolgozó értékesítési ára**

Megnevezés		Mértékegység	2021. január–október	2022. január–október	2022. január– október/ 2021. január– október (százalék)
Fehér	Földrajzi jelzés nélküli	hektoliter	50 306	55 061	109,45
		HUF/hektoliter	41 797	46 797	111,96
	Oltalom alatt álló földrajzi jelzéssel ellátott	hektoliter	213 529	320 232	149,97
		HUF/hektoliter	23 443	24 818	105,86
Fehér összesen		hektoliter	263 834	375 294	142,25
		HUF/hektoliter	26 943	28 042	104,08
Vörös és rozé	Földrajzi jelzés nélküli	hektoliter	6 603	7 403	112,12
		HUF/hektoliter	48 037	37 607	78,29
	Oltalom alatt álló földrajzi jelzéssel ellátott	hektoliter	55 159	67 358	122,12
		HUF/hektoliter	25 086	25 545	101,83
Vörös és rozé összesen		hektoliter	61 762	74 761	121,05
		HUF/hektoliter	27 539	26 740	97,10
Földrajzi jelzés nélküli bor összesen		hektoliter	56 908	62 465	109,76
		HUF/hektoliter	42 521	45 708	107,50
Oltalom alatt álló földrajzi jelzéssel ellátott bor összesen		hektoliter	268 687	387 590	144,25
		HUF/hektoliter	23 780	24 944	104,89
Földrajzi jelzés nélküli bor és oltalom alatt álló földrajzi jelzéssel ellátott bor összesen		hektoliter	325 596	450 055	138,22
		HUF/hektoliter	27 056	27 826	102,85

Megjegyzés: Belföldön termelt borok.
Forrás: AKI PÁIR

11. táblázat: **Az oltalom alatt álló eredetmegjelöléssel ellátott BELFÖLDÖN értékesített borok mennyisége és feldolgozó értékesítési átlagára**

Megnevezés	Bortípus	Mértékegység	2021. január-október	2022. január-október	2022. január-október/ 2021. január-október (százalék)
Tokaji OEM	Fehér	hektoliter	9 718	8 438	86,83
		HUF/hektoliter	103 119	123 612	119,87
Egri OEM	Fehér	hektoliter	10 077	10 303	102,25
		HUF/hektoliter	43 292	51 811	119,68
	Vörös és rozé	hektoliter	25 876	24 328	94,02
		HUF/hektoliter	45 587	50 662	111,13
Mátrai OEM	Fehér	hektoliter
		HUF/hektoliter
	Vörös és rozé	hektoliter
		HUF/hektoliter
Villányi OEM	Fehér	hektoliter
		HUF/hektoliter
	Vörös és rozé	hektoliter	12 787	10 086	78,87
		HUF/hektoliter	69 604	101 328	145,58
Balatonboglári OEM	Fehér	hektoliter
		HUF/hektoliter
	Vörös és rozé	hektoliter
		HUF/hektoliter
Kunsági OEM	Fehér	hektoliter
		HUF/hektoliter
	Vörös és rozé	hektoliter	5 394	1 427	26,45
		HUF/hektoliter	30 475	89 101	292,38
Egyéb OEM	Fehér	hektoliter	21 166	34 679	163,85
		HUF/hektoliter	44 681	33 026	73,92
	Vörös és rozé	hektoliter	22 084	18 691	84,64
		HUF/hektoliter	19 570	18 654	95,32

... = Adatvédelmi korlátok miatt nem közölhető adat.

Megjegyzés: Belföldön termelt borok. 2022. január-október időszakában a vörös és rozé Kunsági OEM-borok nagyobb része üvegpalackos, az egyéb fehér OEM borok nagyobb része tartályos kiszerezésű volt.

Forrás: AKI PÁIR

12. táblázat: **Az oltalom alatt álló eredetmegjelöléssel ellátott KÜLFÖLDÖN értékesített borok mennyisége és feldolgozó értékesítési ára**

Megnevezés	Bortípus	Mértékegység	2021. január–október	2022. január–október	2022. január–október 2021. január–október (százalék)
Tokaji OEM	Fehér	hektoliter	21 070	21 481	101,95
		HUF/hektoliter	62 638	75 836	121,07
Egri OEM	Fehér	hektoliter	1 469	3 119	212,26
		HUF/hektoliter	61 894	64 898	104,85
	Vörös és rozé	hektoliter	4 875	6 732	138,09
		HUF/hektoliter	51 061	57 692	112,99
Mátrai OEM	Fehér	hektoliter
		HUF/hektoliter
	Vörös és rozé	hektoliter
		HUF/hektoliter
Villányi OEM	Fehér	hektoliter
		HUF/hektoliter
	Vörös és rozé	hektoliter
		HUF/hektoliter
Balatonboglári OEM	Fehér	hektoliter
		HUF/hektoliter
	Vörös és rozé	hektoliter
		HUF/hektoliter
Kunsági OEM	Fehér	hektoliter
		HUF/hektoliter
	Vörös és rozé	hektoliter	358	490	136,99
		HUF/hektoliter	32 315	24 062	74,46
Egyéb OEM	Fehér	hektoliter	60 951	80 708	132,41
		HUF/hektoliter	17 626	19 546	110,89
	Vörös és rozé	hektoliter	14 140	25 260	178,64
		HUF/hektoliter	21 099	21 063	99,83

... = Adatvédelmi korlátok miatt nem közölhető adat.

Megjegyzés: Belföldön termelt borok.

Forrás: AKI PÁIR

13. táblázat: **Magyarország borkülkereskedelme mennyiségben kifejezve**

Megnevezés		Export mennyisége			Import mennyisége		
		2021. I–VIII.	2022. I–VIII.	Változás	2021. I–VIII.	2022. I–VIII.	Változás
		ezer hl	ezer hl	százalék	ezer hl	ezer hl	százalék
Palackos	Fehér	173,61	177,64	102,32	24,93	26,18	105,02
	Vörös és rozé	55,85	47,72	85,45	16,98	16,59	97,70
	Összesen	229,46	225,36	98,21	41,91	42,77	102,06
Lédig	Fehér	321,42	465,82	144,92	0,32	0,39	121,03
	Vörös és rozé	45,49	62,89	138,23	0,10	0,08	72,66
	Összesen	366,92	528,71	144,09	0,43	0,47	109,23
Palackos és lédig kiszerezés összesen		596,38	754,07	126,44	42,34	43,24	102,13

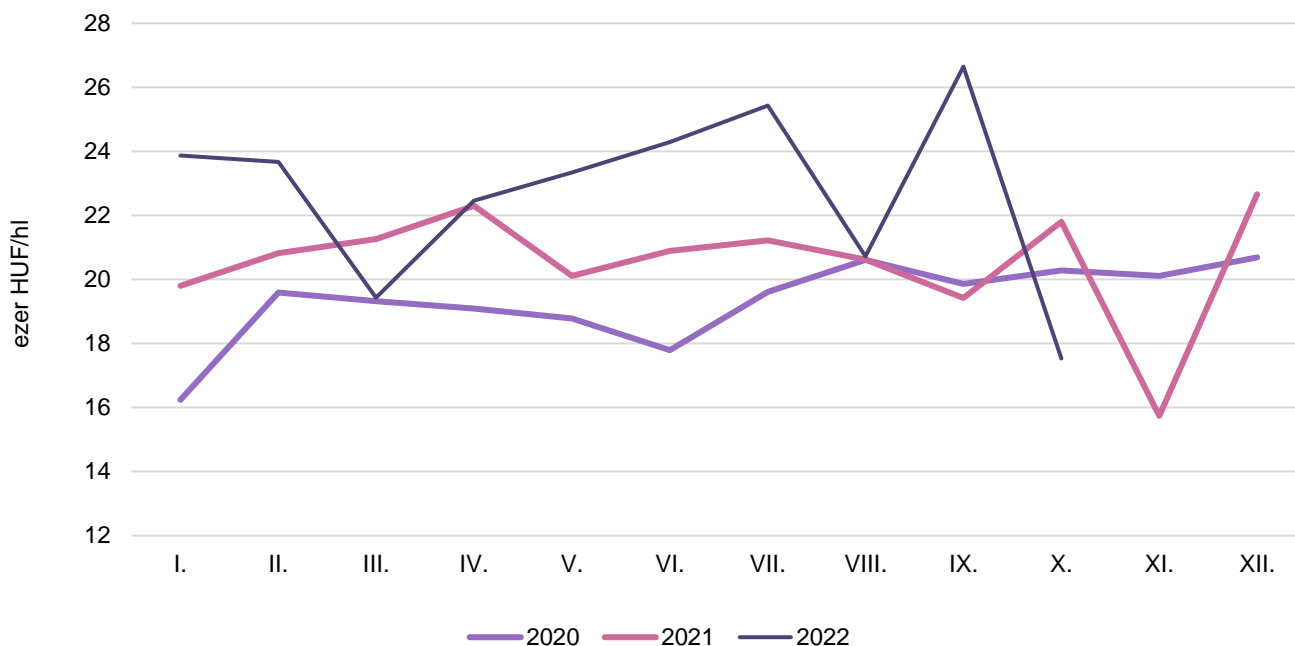
Forrás: KSH

14. táblázat: **Magyarország borkülkereskedelme értékben kifejezve**

Megnevezés		Export értéke			Import értéke		
		2021. I–VIII.	2022. I–VIII.	Változás	2021. I–VIII.	2022. I–VIII.	Változás
		milliárd HUF	milliárd HUF	százalék	milliárd HUF	milliárd HUF	százalék
Palackos	Fehér	10,49	12,32	117,40	0,87	1,17	134,34
	Vörös és rozé	2,61	2,58	98,95	1,32	1,57	118,68
	Összesen	13,10	14,90	113,72	2,19	2,74	124,92
Lédig	Fehér	7,23	10,85	149,99	0,05	0,08	147,64
	Vörös és rozé	1,08	1,56	145,04	0,01	0,01	73,61
	Összesen	8,31	12,41	149,35	0,07	0,09	131,99
Palackos és lédig kiszerezés összesen		21,41	27,31	127,54	2,26	2,83	125,13

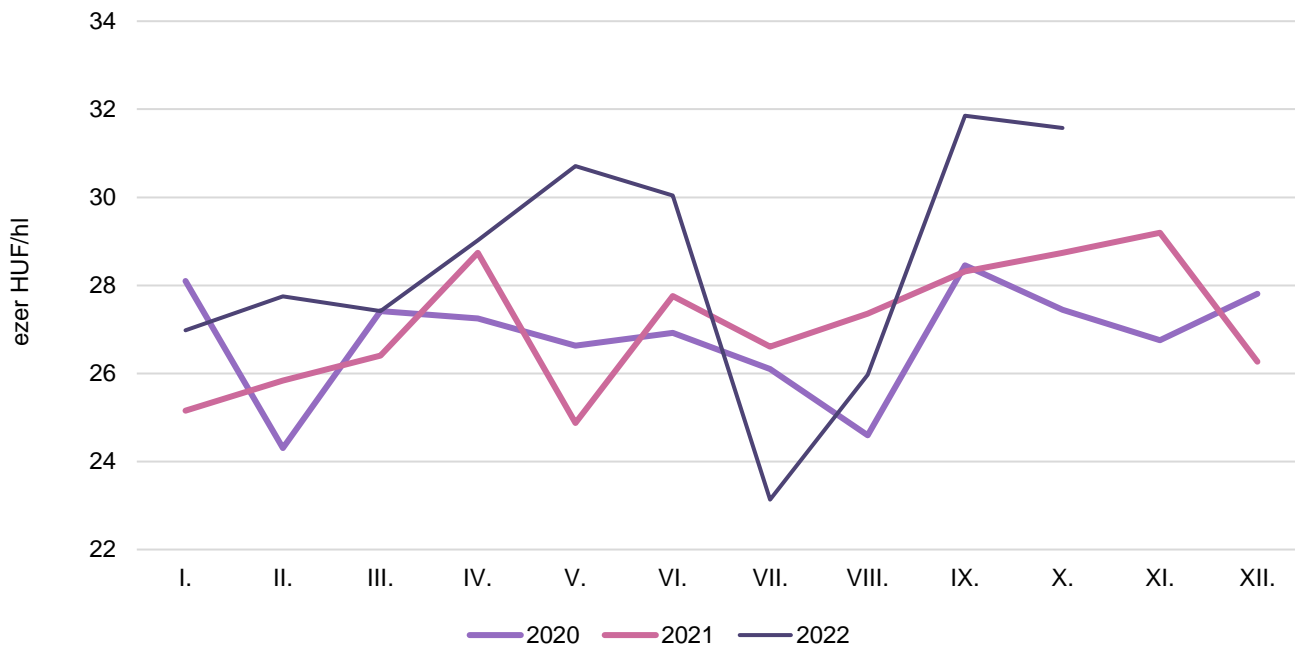
Forrás: KSH

10. ábra: **Az oltalom alatt álló földrajzi jelzéssel ellátott fehérborok feldolgozó értékesítési ára Magyarországon (2020–2022)**



Forrás: AKI PÁIR

11. ábra: **Az oltalom alatt álló földrajzi jelzéssel ellátott vörös- és rozéborok feldolgozó értékesítési ára Magyarországon (2020–2022)**



Forrás: AKI PÁIR

