

AGRÁRPIACI JELENTÉSEK

GABONA ÉS IPARI NÖVÉNYEK

XXV. évfolyam • 24. szám • 2022

GABONA ÉS IPARI NÖVÉNYEK
XXV. évfolyam • 24. szám • 2022

2022. december 13.

Megjelenik kéthetente

Felelős szerkesztő
Dr. Stummer Ildikó

Szerzők

Pásztor Zsuzsanna
pasztor.zsuzsanna@aki.gov.hu
Ecsediné Wanek Zsuzsanna
wanek.zsuzsa@aki.gov.hu

Kiadó



1093 Budapest, Zsil utca 3–5.
Telefon: +36 1 217 1011
Fax: +36 1 217 8111
www.aki.gov.hu
aki@aki.gov.hu

A kiadvány az Agrárközgazdasági Intézet
által üzemeltetett Piaci Árinformációs Rendszer
adatai alapján készül.



Friss adatokért kérjük látogasson el a
[PÁIR lekérdezhető adatok](#) felületre.

ISSN 1418 2130

A kiadványokkal kapcsolatban részletes
felvilágosítást ad:
Publikációs Csoport – publikacio@aki.gov.hu
Telefon: +36 70 501 1156

Tartalomjegyzék

Összefoglaló _____	3
Summary _____	3
Gabonapiaci jelentés _____	4
Búza _____	4
Kukorica _____	4
A gabonafélék jegyzése _____	5
Gabonapiaci információk _____	8
Olajnövényi jelentés _____	14
Szójabab _____	14
Repcemag _____	14
Napraforgómag _____	14
Az olajmagok és származékaik jegyzése _____	15
Olajmagpiaci információk _____	18
Cukorpiaci jelentés _____	22
Ábrák, táblázatok _____	23



Összefoglaló

Az AKI PÁIR adatai szerint Magyarországon az étkezési búza áfa és szállítási költség nélküli termelői ára 129,9 ezer forint/tonna (+31 százalék az egy évvel korábbihoz képest), a takarmánybúzáé 120,1 ezer forint/tonna (+18 százalék), a takarmánykukoricáé 117 ezer forint/tonna (+32 százalék) volt december első hetében.

Ezzel egy időben az ipari napraforgómag termelői ára (magas olajsavtartalmú napraforgómaggal együtt) 241,1 ezer forint/tonna (+14 százalék), a repcemagé 263,2 ezer forint/tonna (+21 százalék), a szójababé 214,2 ezer forint/tonna (–2 százalék) volt.

A fehércukor világpiaci átlagára 2022 októberében 543 euró/tonna volt, 3 százalékkal csökkent a szeptemberihez képest.

Summary

According to the data of AKI PÁIR, in Hungary, the producer price of milling wheat (excluding VAT and transport costs) was HUF 129.9 thousand per tonne (+31 per cent compared to a year earlier), of feed wheat was HUF 120.1 thousand per tonne (+18 per cent), of maize was HUF 117 thousand per tonne (+32 per cent) in the first week of December.

At the same time, the producer price of sunflower seed (with high oleic sunflower seed) was HUF 241.1 thousand per tonne (+14 per cent), of rapeseed was HUF 263.2 thousand per tonne (+21 per cent), of soybean was HUF 214.2 thousand per tonne (–2 per cent).

The average world price of white sugar was EUR 543 per tonne in October 2022, decreased by 3 per cent compared to the previous month.



**Áldott karácsonyi ünnepeket
kívánunk!**



Gabonapiaci jelentés

Búza

A *Tallage* novemberi tájékoztatása szerint az orosz export élénkülése és az ausztráliai betakarítás előrehaladása miatt – a németországi és az argentin termény kivételével – csökkent a búza világpiacon árá október 14. és november 11. között. A Rouenba (*FOB*) érkező malmi búza azonnali exportára 12 dollárral 343 dollár/tonnáig ereszkedett, miközben Németországban a termény decemberi kikötői ára (*FOB Hamburg*) 2 dollárral 363 dollár/tonnára nőtt. Az USA-ban a piros keményszemű, 11 százalék fehérjetartalmú decemberi szállítású őszi búzával (*HRW*) 429 dollár/tonnáért (–18 dollár) kereskedtek, a piros lágyszemű őszi búza (*SRW*, 2022. decemberi szállítási határidő) 364 dollár/tonna volt. Argentínában a termény decemberi exportára változatlanul 380 dollár/tonna volt, az országban a terméskilátások és az exportlehetőségek a kedvezőtlen időjárás miatt hétről hétre csökkentek, ami stabilan tartotta az árat. Az Oroszországban megtermelt, 12,5 százalék fehérjetartalmú malmi búza azonnali exportára (*FOB*) 5 dollárral alacsonyabb, 323 dollár/tonna, a 11,5 százalék fehérjetartalmú 313 dollár/tonna (–6 dollár) volt november 11-én. Romániában és Bulgáriában 335 dollár/tonnáért (–18 dollár) köthettek szerződéseket az azonnali szállítású terményre ugyanezekkor.

Magyarországon az AKI PÁIR adatai szerint átlagosan 129,9 ezer forint/tonna áfa és szállítási költség nélküli termelői áron kereskedtek az étkezési búzával december első hetében. Ez az árszint az egy évvel korábbit 31 százalékkal haladta meg. A takarmánybúza 120,1 ezer forint/tonnáért (+18 százalék) forgott ugyanekkor. A Budapesti Értéktőzsdén (BÉT) az ISCC NUTS II fenntartható takarmánybúza 2023. márciusi tőzsdei elszámolóára 132 ezer forint/tonnáig ereszkedett (–9000 forint) november 28. és december 9. között. A chicagói árutőzsdén (*CME/CBOT*) a búza decemberi jegyzése 259–283 dollár/tonna között alakult a megfigyelt tőzsdnapokon. Ezzel egy időben a párizsi árutőzsdén (*Euronext/MATIF*) a termény decemberi jegyzése 303 euró/tonnáig csökkent.

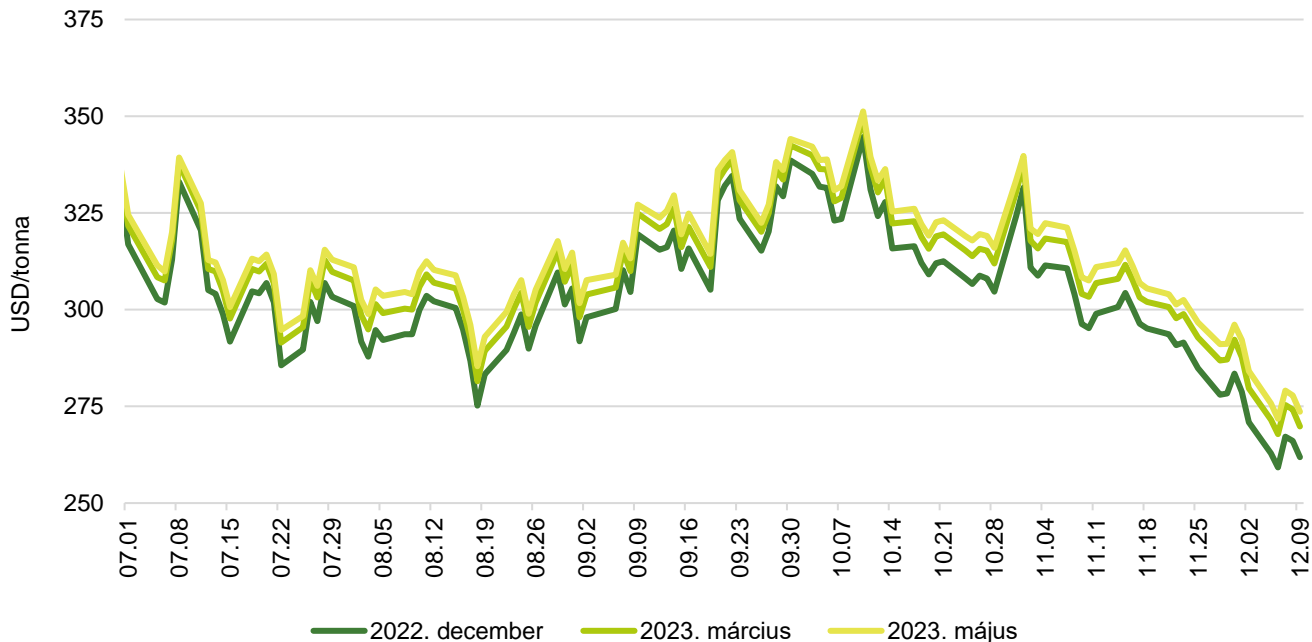
Kukorica

A *Tallage* tájékoztatása szerint a búza árának csökkenése (az élénk oroszországi búzaexport miatt) a kukorica árát is magával húzta. Az USA-ban megtermelt kukorica decemberi exportára 12 dollárral 308 dollár/tonnáig, a 2023. januári 7 dollárral 303 dollár/tonnáig, a márciusi 9 dollárral 294 dollár/tonnáig ereszkedett október 13. és november 10. között. Az argentin termény (*FOB*) a decemberi szállítási határidőre vonatkozóan 279 dollár/tonnáért, a 2023. márciusi 297 dollár/tonnáért volt elérhető. A brazil kukorica azonnali kikötői ára 7 dollárral, a decemberi 16 dollárral, a 2023. januári 12 dollárral volt alacsonyabb a megfigyelt időszakban (sorrendben 287, 295 és 301 dollár/tonna). Ukrajnában 23 dollárral csökkent a termény azonnali kikötői ára (*FOB*, 265 dollár/tonnára). Bulgáriában és Romániában a kukorica azonnali kiviteli ára 305 dollár/tonna (–15 dollár) volt november 10-én. Ezzel egy időben Franciaországban 8 dollárral mérséklődött a termény azonnali (337 dollár/tonna), 9 dollárral a decemberi (338 dollár/tonna) és 15 dollárral a 2023. január–márciusi exportára (*FOB*, 330–332 dollár/tonna).

Magyarországon az AKI PÁIR adatai szerint átlagosan 117 ezer forint/tonna termelői áron cserélt gazdát a takarmánykukorica december első hetében, ami az egy évvel korábbit 32 százalékkal múlta felül. A Budapesti Értéktőzsdén az ISCC NUTS II fenntartható takarmánykukorica 2023. márciusi jegyzése 133 ezer (–9000 forint), a 2023. novemberi 125 ezer forint/tonnára (–4000 forint) csökkent november 28. és december 9. között. A chicagói árutőzsdén 246–263 dollár/tonna között alakult a kukorica decemberi jegyzése a megfigyelt időszakban. Ezzel egy időben a párizsi árutőzsdén a termény 2023. márciusi tőzsdei elszámolóára 287 euró/tonnáig ereszkedett.

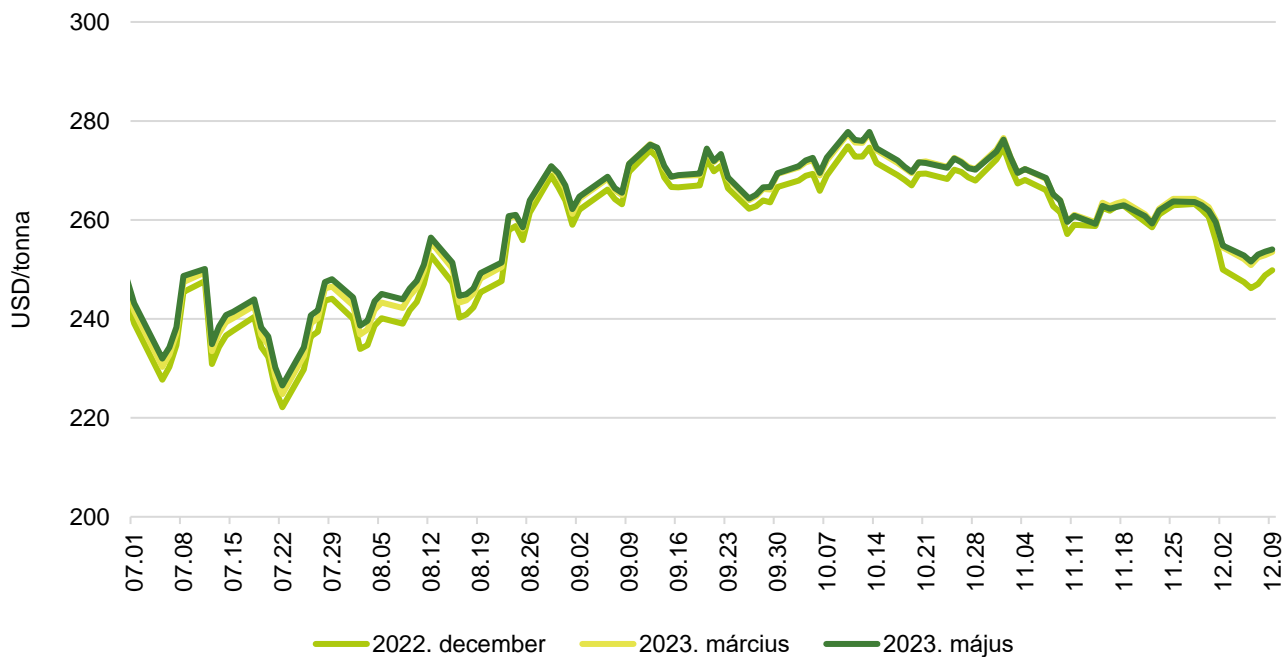
A gabonafélék jegyzése

1. ábra: A búza különböző határidőre szóló jegyzése a chicagói árutőzsdén (2022)



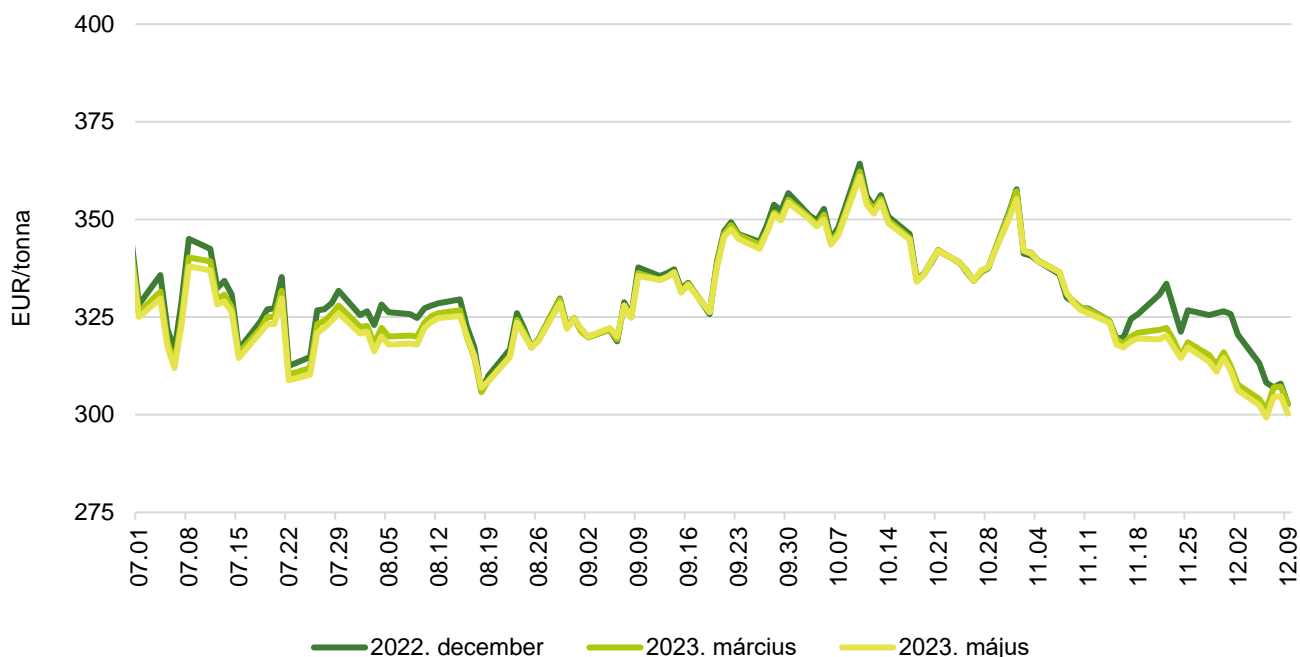
Forrás: CME Group

2. ábra: A kukorica különböző határidőre szóló jegyzése a chicagói árutőzsdén (2022)



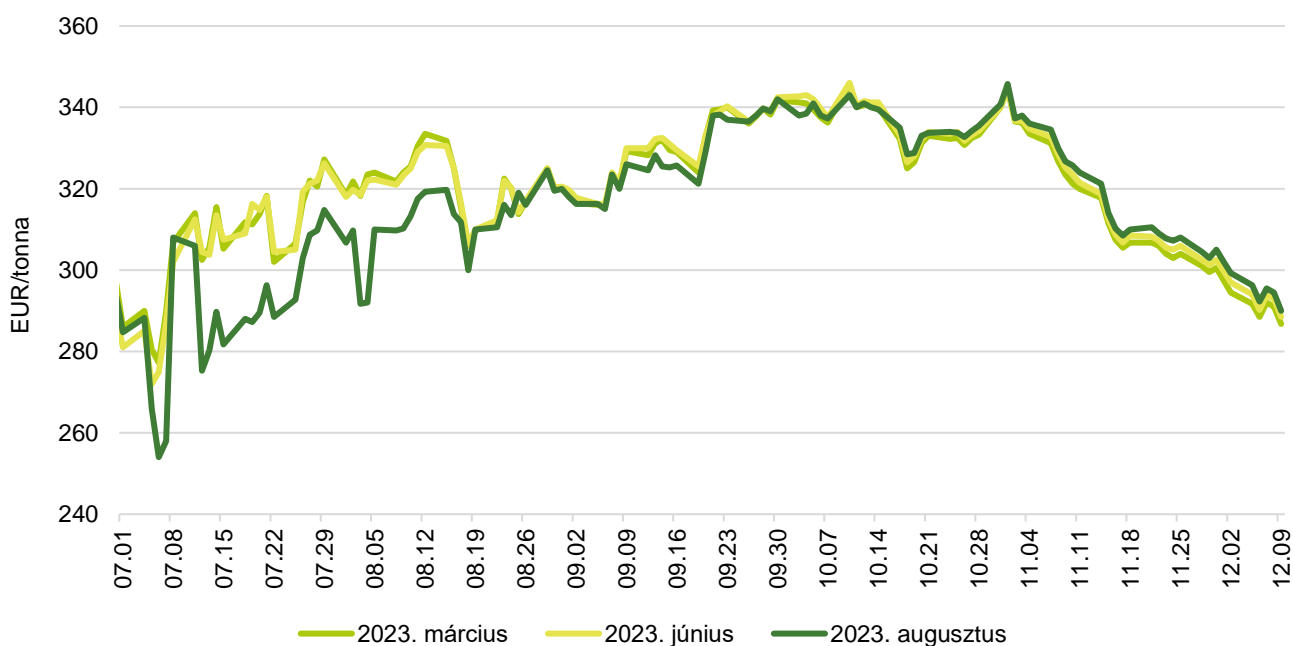
Forrás: CME Group

3. ábra: **A búza különböző határidőre szóló jegyzése a párizsi árutőzsdén (2022)**



Forrás: Euronext

4. ábra: **A kukorica különböző határidőre szóló jegyzése a párizsi árutőzsdén (2022)**



Forrás: Euronext

1. táblázat: **A búza és a kukorica nemzetközi tőzsdei jegyzése (2022. december 9.)**

Szállítási határidő	Euronext/MATIF, Párizs		Szállítási határidő	CME/CBOT, Chicago (őszi lágy búza)	
	EUR/tonna	HUF/tonna		USD/tonna	HUF/tonna
BÚZA					
2022. december	303	125 623	2022. december	262	102 904
2023. március	303	125 623	2023. március	270	106 023
2023. május	300	124 586	2023. május	274	107 525
2023. szeptember	279	115 665	2023. július	275	108 189
2023. december	278	115 250	2023. szeptember	278	109 229
2024. március	277	114 938	2023. december	282	110 846
KUKORICA					
2023. március	287	118 984	2022. december	250	98 185
2023. június	289	119 710	2023. március	254	99 640
2023. augusztus	290	120 333	2023. május	254	99 825
2023. november	268	111 308	2023. július	252	99 114
2024. március	265	109 752	2023. szeptember	238	93 698
2024. június	258	106 951	2023. december	233	91 749

Forrás: Euronext, CME Group

2. táblázat: **A főbb termények különböző lejáratra szóló kontraktusainak belső volatilitása**

	Lejárat	Elszámolóár (USD/tonna)	Belső volatilitás ^{a)}	
			2022.12.02. (százalék)	2022.12.09. (százalék)
Búza	2022. december	261,84	28,5	29,3
Kukorica	2022. december	249,83	19,0	18,2
Szójabab	2023. január	545,13	16,6	16,0
Szójadara	2022. december	519,81	22,1	25,2

^{a)} Belső volatilitás (implied volatility): A piaci szereplők várakozásait tükröző volatilitás, amelyre az adott határidős kontraktusra köthető opciók aktuális prémiumából matematikai modellek segítségével következtetni lehet. (Pl.: Ha a belső volatilitás értéke 15,8 százalék, akkor az adott határidős kontraktus jegyzésében az elkövetkező 365 napban 68 százalékos valószínűséggel $\pm 15,8$ százalékos eltérés várható.)

Forrás: Barchart

3. táblázat: **A különböző árutőzsdei szereplők nyitott kötésállománya (határidős kontraktusok) a főbb termények vonatkozásában a chicagói árutőzsdén (2022. december 6.)**

pozíciók száma

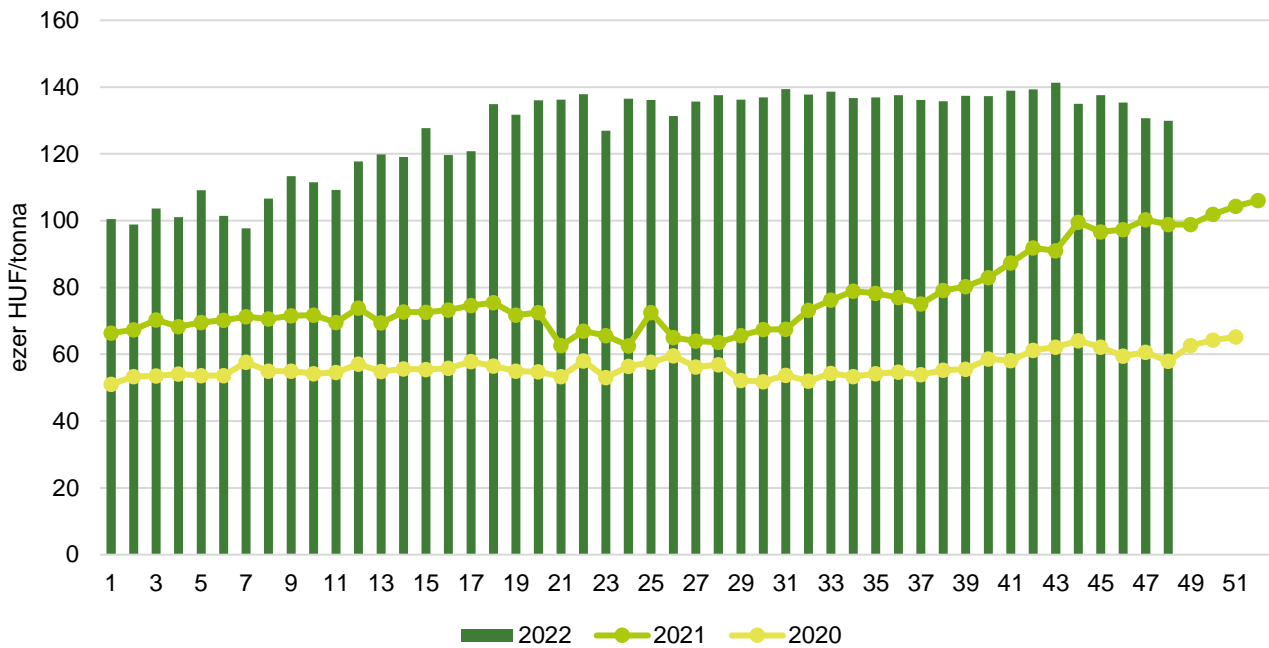
	Termelő/kereskedő/ feldolgozó/stb.		Swap kereskedők			Pénzügyi befektetők			Egyéb		
	Vételi	Eladási	Vételi	Eladási	Spread ^{a)}	Vételi	Eladási	Spread ^{a)}	Vételi	Eladási	Spread ^{a)}
Búza	50 746	70 212	69 661	7 375	15 450	57 622	120 720	49 590	38 224	15 023	19 285
Kukorica	335 947	725 978	248 483	15 988	12 747	195 226	76 037	111 064	120 044	40 858	87 365
Szójabab	205 776	338 645	100 481	27 494	12 863	128 378	37 623	59 001	32 140	43 234	38 053
Szójadara	58 211	280 939	82 240	1 273	6 800	107 168	8 509	29 469	32 866	9 351	23 753

^{a)} Spread – Különbözeti ügylet.

Forrás: Commodity Futures Trading Commission

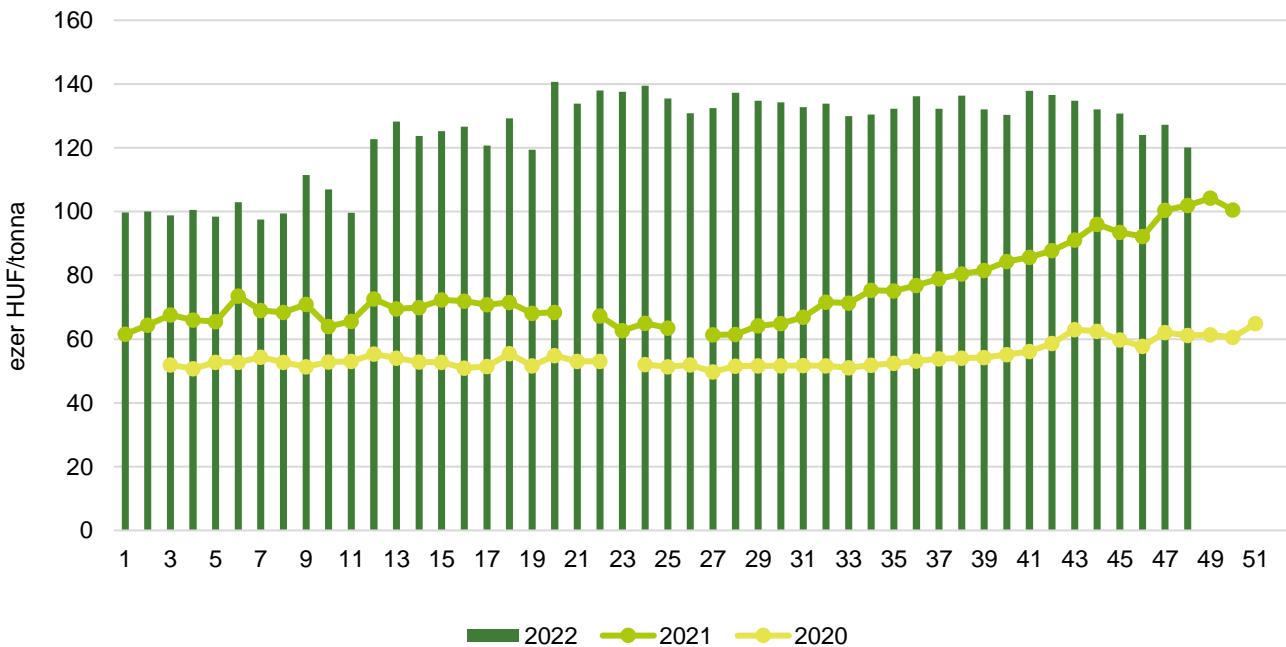
Gabonapiaci információk

5. ábra: **Az étkezési búza heti termelői ára Magyarországon (2020–2022)**



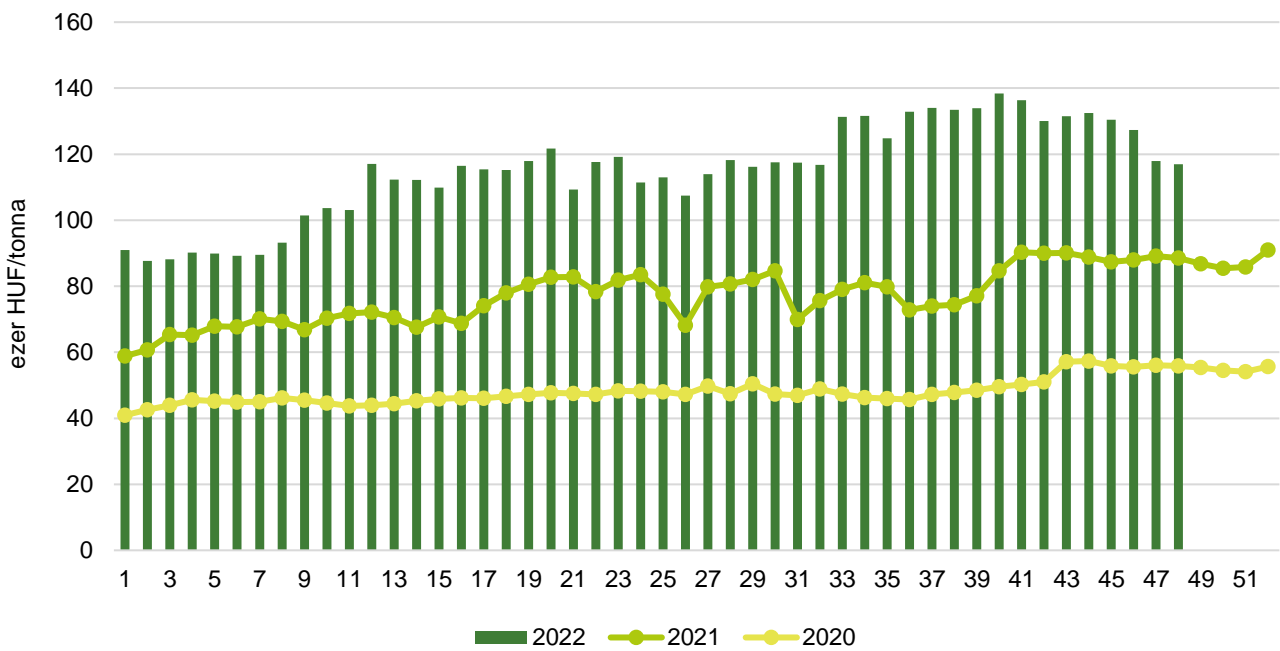
Forrás: AKI PÁIR

6. ábra: **A takarmánybúza heti termelői ára Magyarországon (2020–2022)**



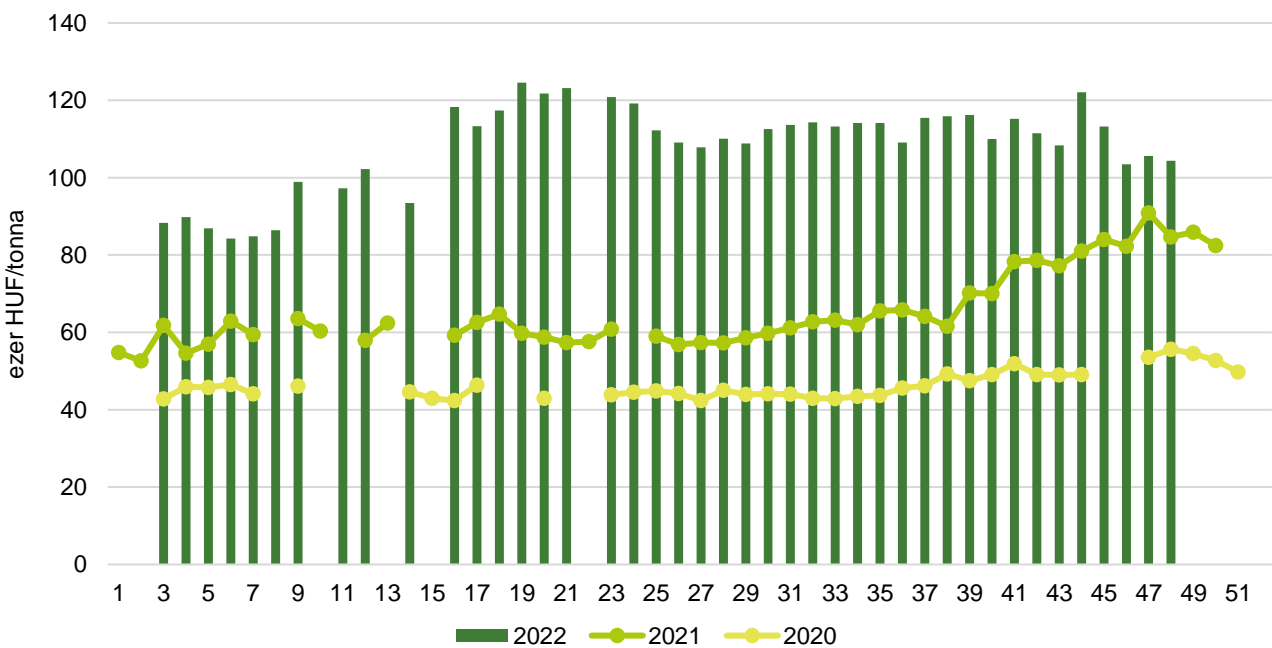
Forrás: AKI PÁIR

7. ábra: A takarmánykukorica heti termelői ára Magyarországon (2020–2022)



Forrás: AKI PÁIR

8. ábra: A takarmányárpa heti termelői ára Magyarországon (2020–2022)



Forrás: AKI PÁIR

4. táblázat: **A gabonafélék nemzetközi és európai kikötői ára**

		Mértékegység	2022.11.19.	2022.11.26.	2022.12.03.	2022.12.10.
BÚZA	USA, FOB HRW	USD/tonna	415	415	390	378
	Franciaország, FOB Rouen (superior)	USD/tonna	344	337	335	333
	Oroszország, 12,5% FOB	USD/tonna	315	315	315	310
	Ukrajna, 11,5% FOB	USD/tonna	290	285	285	285
	Románia, FOB Constanța	EUR/tonna	329	324	337	n. a.
KUKORICA	USA, FOB NOLA	USD/tonna	350	330	305	305
	Fekete-tenger, FOB	USD/tonna	260	267	262	256
	Románia, FOB Constanța	EUR/tonna	322	326	316	294
	Hollandia, CIF Rotterdam	EUR/tonna	355	338	329	324
ÁRPA	Franciaország, FOB Rouen	USD/tonna	315	309	300	304
	Fekete-tenger, FOB	USD/tonna	285	280	280	275
	Románia, FOB Constanța	EUR/tonna	n. a.	n. a.	n. a.	n. a.

Megjegyzés: FOB – Free on Board (költségmentesen a hajó fedélzetére), CIF – Cost, Insurance and Freight (költség, biztosítás és fuvardíj – megnevezett rendeltetési kikötő); n. a. – nincs adat.

Forrás: Hammersmith, Európai Bizottság, IGC

5. táblázat: **A gabonafélék európai termelői ára**

EUR/tonna

		2022. 45. hét	2022. 46. hét	2022. 47. hét	2022. 48. hét
MALMI BÚZA	Bulgária, DEPPROD Dobrich	345	312	312	297
	Németország, DEPSILO Hamburg	334	320	322	315
	Franciaország, DELPORT Rouen	338	322	328	321
	Románia, DEPSILO Banat	320	333	301	271
TAKARMÁNY-BÚZA	Bulgária, DEPPROD Dobrich	340	340	302	302
	Németország, DEPSILO Hamburg	332	315	319	311
	Románia, DEPSILO Oltenia	308	305	294	291
KUKORICA	Bulgária, DEPPROD Plevén	302	302	302	294
	Németország, DEPSILO Hamburg	n. a.	n. a.	n. a.	n. a.
	Franciaország, DELPORT Bordeaux	349	334	333	n. a.
	Románia, DEPSILO Oltenia	297	300	292	256
TAKARMÁNY-ÁRPA	Bulgária, DEPPROD Burgas	302	302	302	302
	Németország, DEPSILO Hamburg	304	291	292	286
	Franciaország, DELPORT Rouen	301	289	293	284
	Románia, DEPSILO Muntenia	282	288	282	267

Megjegyzés: DEPPROD – a telephelyen vagy a termőhelyen tehergépkocsra vagy egyéb szállítóeszközre pakolva, DEPSILO – a tárolt termény silónál tehergépkocsra vagy egyéb szállítóeszközre pakolva, DELPORT – a kikötőbe szállítva; n. a. – nincs adat.

Forrás: Európai Bizottság

6. táblázat: **A gabonafélék termelői ára Magyarországon**

Megnevezés	Mértékegység	2021. 48. hét	2022. 47. hét	2022. 48. hét	2022. 48. hét/ 2021. 48. hét (százalék)	2022. 48. hét/ 2022. 47. hét (százalék)
Étkezési búza	tonna	8 052	16 408	24 977	310	152
	HUF/tonna	98 806	130 666	129 905	131	99
Takarmánybúza	tonna	3 198	2 811	5 581	175	199
	HUF/tonna	101 968	127 273	120 062	118	94
Takarmánykukorica	tonna	30 741	19 038	11 876	39	62
	HUF/tonna	88 547	117 891	116 999	132	99
Takarmányárpa	tonna	4 519	1 639	1 501	33	92
	HUF/tonna	84 647	105 649	104 391	123	99

Megjegyzés: A termelői ár az áfát és a szállítási költséget nem tartalmazza.

Forrás: AKI PÁIR

7. táblázat: **A gabonaalapú termékek feldolgozói értékesítési ára Magyarországon**

Megnevezés	Kiszerezés	Mértékegység	2021. 48. hét	2022. 47. hét	2022. 48. hét	2022. 48. hét/ 2021. 48. hét (százalék)	2022. 48. hét/ 2022. 47. hét (százalék)
Finomliszt BL 55	ömlesztett	tonna	3 344	2 664	2 828	85	106
		HUF/kg	111	213	213	191	100
	zsákos	tonna	4 688	3 207	3 209	68	100
		HUF/kg	116	215	215	185	100
	zacskós	tonna	3 467	2 496	2 067	60	83
		HUF/kg	130	228	228	175	100
Rétesliszt BFF 55	ömlesztett	tonna	105	...	83	79	...
		HUF/kg	115	...	228	198	...
	zsákos	tonna	54	58	29	54	50
		HUF/kg	118	240	221	188	92
	zacskós	tonna	208	96	129	62	134
		HUF/kg	142	244	244	172	100
Rozsliszt RL 90	ömlesztett	tonna	–	–	...
		HUF/kg	–	–	...
	zsákos	tonna	45	57	42	93	73
		HUF/kg	122	216	229	188	106
Fehér kenyérliszt BL 80	ömlesztett	tonna	1 874	1 608	1 726	92	107
		HUF/kg	108	213	213	197	100
	zsákos	tonna	1 166	768	875	75	114
		HUF/kg	114	225	216	189	96
Tésztaipari liszt TL 50	ömlesztett	tonna	723	850	861	119	101
		HUF/kg	117	218	219	187	101
	zsákos	tonna	149	88	129	86	146
		HUF/kg	122	227	229	189	101
Étkezési búzadara AD	zacskós	tonna	185	119	164	89	138
		HUF/kg	142	251	250	176	100

... = Adatvédelmi korlátok miatt nem közölhető adat.

Forrás: AKI PÁIR

8. táblázat: **A búzaliszt kiskereskedelmi beszerzési ára Magyarországon**

Megnevezés	Kiszereles	Mértékegység	2021. 48. hét	2022. 47. hét	2022. 48. hét	2022. 48. hét/ 2021. 48. hét (százalék)	2022. 48. hét/ 2022. 47. hét (százalék)
Finomliszt BL 55	1 kg	tonna	1 701	2 042	1 401	82	69
		HUF/kg	126	227	225	179	99

Forrás: AKI PÁIR

9. táblázat: **A továbbfeldolgozásra szánt lisztek beszerzési ára Magyarországon**

Megnevezés	Kiszereles	Mértékegység	2021. október	2022. szeptember	2022. október	2022. október/ 2021. október (százalék)	2022. október/ 2022. szeptember (százalék)
Finomliszt BL 55	ömlesztett	tonna	10 761	10 296	10 003	93	97
		HUF/kg	105	202	208	199	103
	zsákos	tonna	508	499	369	73	74
		HUF/kg	111	219	223	200	102
Rétesliszt BFF 55	ömlesztett	tonna	–	–	–	–	–
		HUF/kg	–	–	–	–	–
	zsákos	tonna	5
		HUF/kg	113
Fehér ke- nyérliszt BL 80	ömlesztett	tonna	5 753	4 782	4 887	85	102
		HUF/kg	94	184	183	195	100
	zsákos	tonna	231	229	334	145	146
		HUF/kg	104	191	219	211	114
Tésztaipari liszt TL 50	ömlesztett	tonna
		HUF/kg
	zsákos	tonna
		HUF/kg
Rozsliszt RL 90	ömlesztett	tonna	102	88	65	63	74
		HUF/kg	102	198	210	205	106
	zsákos	tonna	165	190	181	109	95
		HUF/kg	113	218	226	200	104

... = Adatvédelmi korlátok miatt nem közölhető adat.

Forrás: AKI PÁIR

10. táblázat: **Az ipari keveréktakarmányok feldolgozó értékesítési ára Magyarországon**

Megnevezés	Mértékegység	2021. október	2022. szeptember	2022. október	2022. október/ 2021. október (százalék)	2022. október/ 2022. szeptember (százalék)
Brojlesztáp	tonna	11 415	9 479	8 675	76	92
	HUF/tonna	115 587	163 884	164 654	142	100
Hízósértéstáp	tonna	11 075	9 728	9 017	81	93
	HUF/tonna	98 060	129 895	129 962	133	100

Forrás: AKI PÁIR

11. táblázat: **A gabonafélék külkereskedelme Magyarországon**

ezer tonna

		2021. január–szeptember	2022. január–szeptember	Változás (százalék)
Export	10019900 Búza, nem vető	1 628,42	1 425,17	87,5
	10039000 Árpa, nem vető	662,33	419,62	63,4
	10059000 Kukorica, nem vető	2 808,16	1 657,03	59,0
Import	10019900 Búza, nem vető	126,31	261,96	207,4
	10039000 Árpa, nem vető	26,91	19,16	71,2
	10059000 Kukorica, nem vető	71,68	733,71	1 023,5

Forrás: KSH

12. táblázat: **A világ búza- és kukoricamérlege**

	USDA		IGC		Tallage	
	2021/2022 ^{a)}	2022/2023 ^{b)}	2021/2022 ^{a)}	2022/2023 ^{b)}	2021/2022 ^{a)}	2022/2023 ^{b)}
BÚZA						
Termelés	779	781	781	791	745	758
Felhasználás	793	790	784	784	748	749
Export	205	208	197	192	181	188
Import	205	208	197	192	181	188
Zárókészlet	276	267	275	282	229	237
KUKORICA						
Termelés	1 217	1 162	1 219	1 166	1 169	1 116
Felhasználás	1 202	1 171	1 217	1 190	1 141	1 122
Export	194	182	179	170	189	179
Import	194	182	179	170	189	179
Zárókészlet	307	298	281	257	273	267

^{a)} Előzetes adat.^{b)} Előrejelzés.

Forrás: USDA, IGC, Tallage

Olajnövénypiaci jelentés

Szójabab

A *Tallage* szerint október 24. és november 18. között nőtt az azonnali szállítású szójabab világpiaci ára köszönhetően a biodízel-ágazat erős keresletének, ami hozzájárult a szójaolaj és ennek következtében a bab árának emelkedéséhez. A távolabbi határidőkre vonatkozóan a dél-amerikai szójabab ára csökkent, mivel a főbb termőterületeken kedvező volt az időjárás a növények fejlődéséhez. Az USA-ból származó szójabab azonnali exportára (*FOB Gulf*) 34 dollárral 544, a 2023. januári 31 dollárral 539, a márciusi 25 dollárral 526, az áprilisi 37 dollárral 528 dollár/tonnáig emelkedett a jelzett időszakban. Brazíliában a termény azonnali exportára (*FOB Paranagua*) 609 (+20 dollár), a 2023. januári 574 (–7 dollár), a márciusi 549 (–10 dollár), az áprilisi 540 dollár/tonna volt. Argentínában a szójabab azonnali kiviteli ára (*FOB Up River*) 12 dollárral (587 dollár/tonna) nőtt, miközben a 2023. januári 38 dollárral (554 dollár/tonna), a márciusi pedig 16 dollárral (538 dollár/tonna) volt alacsonyabb. Ukrajnában a nyugati határra szállított azonnali termény ára (*DAP*) az október végihez képest változatlanul 485 dollár/tonna volt november 18-án. Az AKI PÁIR adatai szerint a szójabab áfa és szállítási költség nélküli termelői ára 214,2 ezer forint/tonna (–2 százalék) volt december első hetében. A chicagói árutőzsdén (*CME/CBOT*) a szójabab 2023. januári jegyzése 525–546 dollár/tonna tartományban mozgott november 28. és december 9. között.

Repcemag

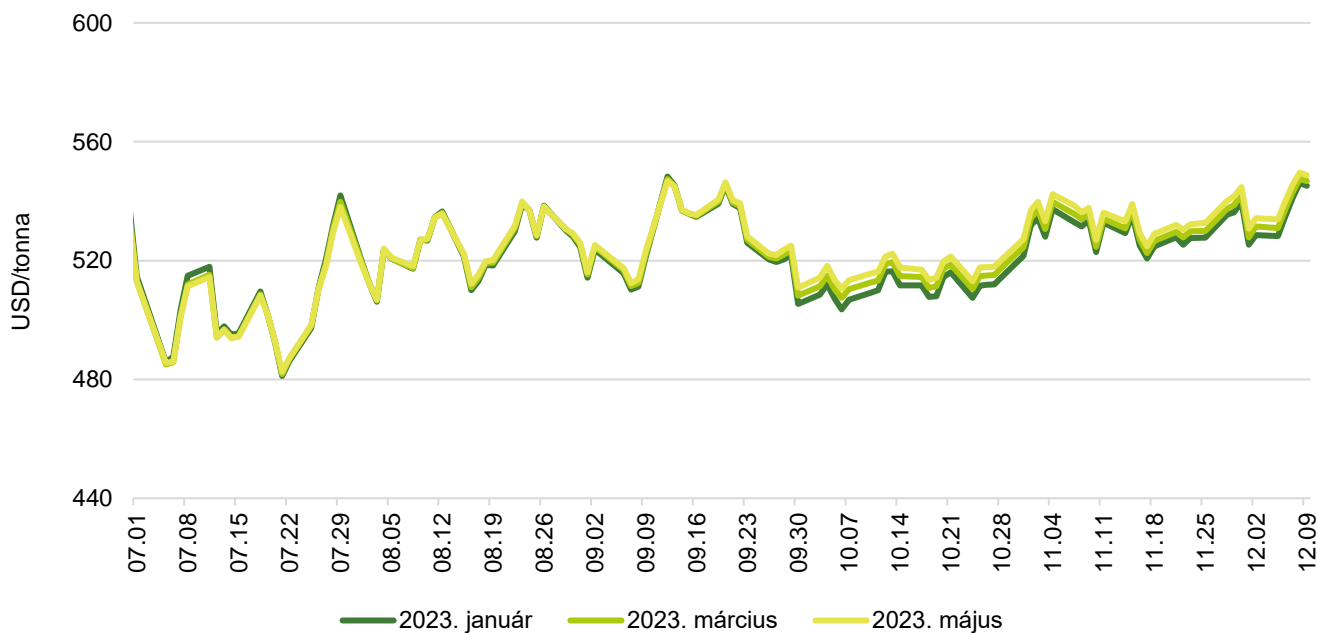
A *Tallage* szerint október 24. és november 18. között a feldolgozók erős kereslete miatt emelkedett a repcemag világpiaci ára. Németországban az olajmag decemberi exportára (*C&F Hamburg*) 37 dollárral 644, a 2023. februári 20 dollárral 651 dollár/tonnáig nőtt. Ukrajnában a nyugati határon a repcemag azonnali exportára (*FOB*) 23 dollárral volt magasabb (575 dollár/tonna). Oroszországban a termény spot piaci ára 12 dollárral 429 dollár/tonnáig emelkedett november 18-ig. Ausztráliában az azonnali szállítású canola ára (*FOB*) 604 dollár/tonnáért (+44 dollár) volt elérhető ugyanekkor. Kanadában 15 dollárral 683 dollár/tonnára nőtt a canola azonnali, 12 dollárral 675 dollár/tonnára a 2023. februári, 10 dollárral 677 dollár/tonnára a májusi kikötői ára (*FOB Vancouver*). Indiában az azonnali szállítású repcemaggal 27 dollárral magasabb áron (844 dollár/tonna) kereskedtek. Az AKI PÁIR adatai szerint a repcemag áfa és szállítási költség nélküli termelői ára 263,2 ezer forint/tonna volt december első hetében, az egy évvel korábbi 21 százalékkal múlta felül. A párizsi árutőzsdén (*Euronext/MATIF*) a repcemag 2023. februári tőzsdei elszámolóára december 9-ig 566 euró/tonnára csökkent.

Napraforgómag

A franciaországi Saint-Nazaire-ban egyaránt 643 dollár/tonnáért (+3 dollár) kötöttek szerződéseket az azonnali és a távolabbi szállítású napraforgómagra október 24. és november 18. között. Bordeaux-ban 658 dollár/tonnáért (+18 dollár) volt elérhető a termény a különböző szállítási határidőkre vonatkozóan. Hollandiában az olajmag azonnali és decemberi kikötői ára (*CIF*) 15 dollárral csökkent, 615 dollár/tonna volt. Bulgáriában a napraforgómag azonnali exportára 585 dollár/tonna (–13 dollár) volt november 18-án. Argentínában a száraz időjárás miatt a vetés késése 17 dollárral felfelé, 640 dollár/tonnára (*FOB Buenos Aires*) mozgatta a termény azonnali exportárát (*Tallage*). Ukrajnában a betakarítás késése és a szárítási költségek drasztikus emelkedése a gazdálkodók eladásainak lassulásához, ezáltal a belföldi napraforgómagok 56 dolláros emelkedéséhez vezetett. A nyugati határra szállított termény ára kisebb mértékben, 5 dollárral nőtt. Az AKI PÁIR adatai szerint a magas olajsavtartalmú napraforgómagot (*HO*) 241,5 ezer (+7 százalék), a nagy olajtartalmú napraforgómagot (*LO*) 241,1 ezer forint/tonnáért (+19 százalék) vásárolták a feldolgozók és a kereskedők december első hetében. Az ipari napraforgómag (magas olajsavas napraforgómaggal együtt) áfa és szállítási költség nélküli termelői ára átlagosan 241,1 ezer forint/tonna (+14 százalék) volt. A Budapesti Értéktőzsdén a nagy olajtartalmú napraforgómag 2023. márciusi jegyzése 267 ezer forint/tonna volt november 28. és december 9. között.

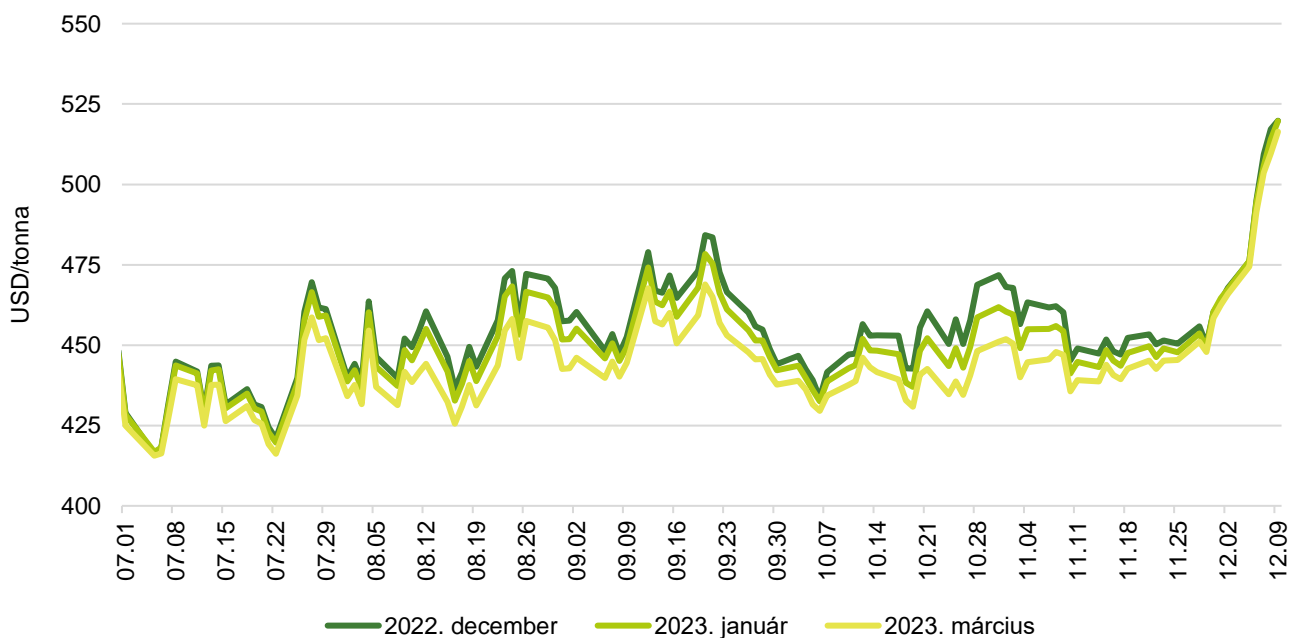
Az olajmagok és származékaik jegyzése

9. ábra: A szójabab különböző határidőre szóló jegyzése a chicagói árutőzsdén (2022)



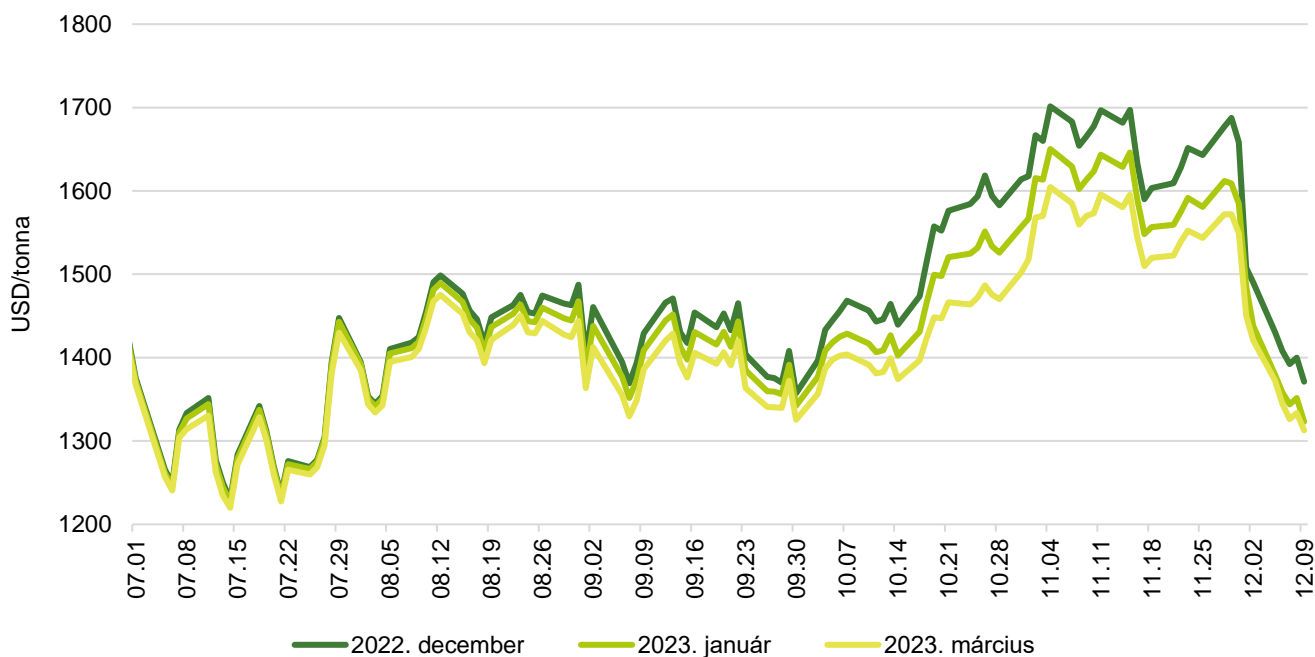
Forrás: CME Group

10. ábra: A szójadara különböző határidőre szóló jegyzése a chicagói árutőzsdén (2022)



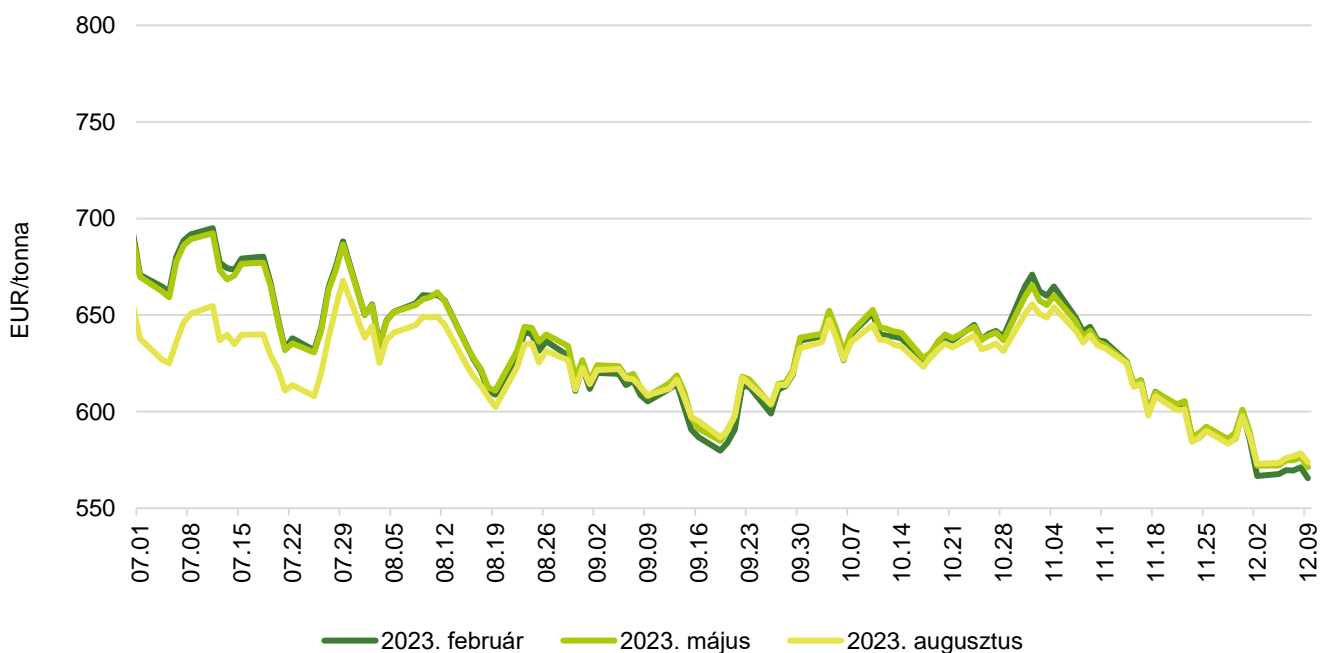
Forrás: CME Group

11. ábra: **A szójaolaj különböző határidőre szóló jegyzése a chicagói árutőzsdén (2022)**



Forrás: CME Group

12. ábra: **A repcemag különböző határidőre szóló jegyzése a párizsi árutőzsdén (2022)**



Forrás: Euronext

13. táblázat: **Az olajmagok és származékaik jegyzése a párizsi és a chicagói árutőzsdén (2022. december 9.)**

	Euronext/MATIF, Párizs		
	Szállítási határidő	EUR/tonna	HUF/tonna
Repcemag	2023. február	566	234 649
	2023. május	571	237 034
	2023. augusztus	574	238 072
	2023. november	577	239 420
	2024. február	575	238 383
	2024. május	564	233 922
	CME/CBOT, Chicago		
	Szállítási határidő	USD/tonna	HUF/tonna
Szójabab	2023. január	545	214 241
	2023. március	547	214 906
	2023. május	549	215 657
	2023. július	550	216 061
	2023. augusztus	542	212 942
	2023. szeptember	524	205 837
Szójadara	2022. december	520	204 292
	2023. január	520	204 249
	2023. március	516	202 949
	2023. május	511	200 957
	2023. július	507	199 311
	2023. augusztus	499	196 063

Forrás: Euronext, CME Group

14. táblázat: **A növényolajok és származékaik jegyzése Olaszországban és Ausztriában (2022. december 6.)**

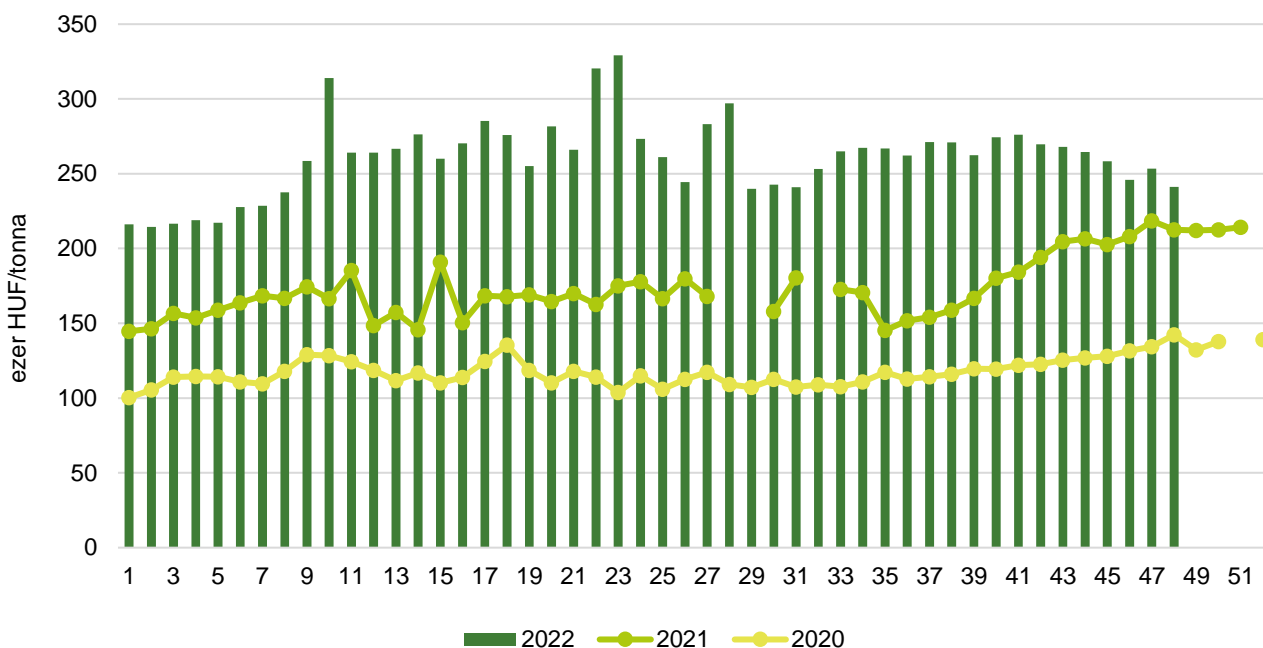
Termék	Ország	EUR/tonna	HUF/tonna
Napraforgóolaj (nyers)	Olaszország	1 250	517 925
Napraforgóolaj (finomított)		1 480	613 223
Szójaolaj (nyers)		1 240	513 782
Szójaolaj (finomított)		1 390	575 933
Napraforgódara	Ausztria	n. a.	n. a.
Repcedara		n. a.	n. a.

n. a. – nincs adat.

Forrás: Associazione Granaria di Milano, BLPW

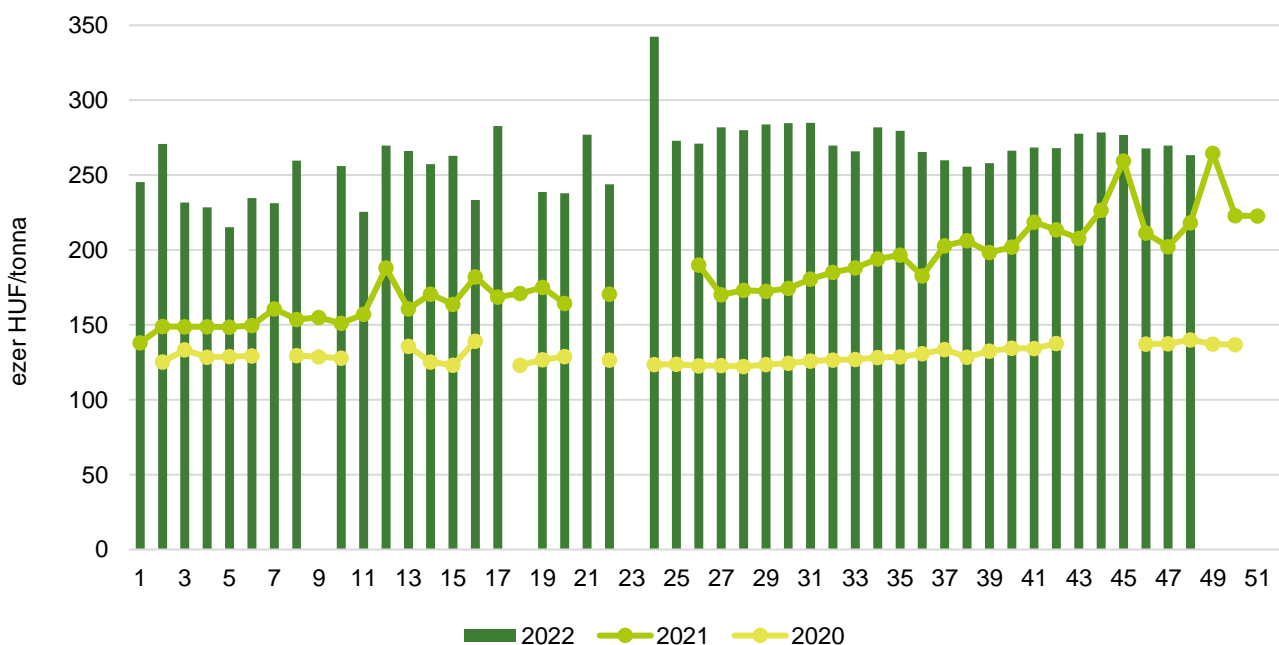
Olajmagpiaci információk

13. ábra: **A napraforgómag heti termelői ára Magyarországon (2020–2022)**



Forrás: AKI PÁIR

14. ábra: **A repcemag heti termelői ára Magyarországon (2020–2022)**



Forrás: AKI PÁIR

15. táblázat: **Az olajmagok és származékaik nemzetközi és európai kikötői ára**

USD/tonna

			2022.11.19.	2022.11.26.	2022.12.03.	2022.12.10.
SZÓJA	BAB	USA FOB NOLA	595	585	580	600
		Brazília FOB	620	600	580	585
		EU CIF USA-ból	n. a.	n. a.	n. a.	n. a.
		EU CIF Brazíliából	n. a.	n. a.	n. a.	n. a.
		Fekete-tenger FOB	n. a.	n. a.	n. a.	n. a.
		Argentína, Up River FOB	597	592	592	611
	DARA	EU CIF Rotterdam	n. a.	n. a.	n. a.	n. a.
	OLAJ	EU FOB Hollandia	n. a.	n. a.	n. a.	n. a.
REPCE	MAG	Franciaország FOB Moselle	640	607	605	599
		EU CIF Hamburg	n. a.	n. a.	n. a.	n. a.
		Ausztrália FOB	736	716	712	704
		Kanada FOB	707	663	673	684
		Ukrajna FOB	595	565	555	535
	DARA	EU FOB Hamburg	n. a.	n. a.	n. a.	n. a.
	OLAJ	EU FOB Hollandia	n. a.	n. a.	n. a.	n. a.
NAPRAFORGÓ	MAG	EU CIF Amszterdam	n. a.	n. a.	n. a.	n. a.
		EU FOB Bordeaux	730	661	653	655
		Ukrajna FOB	525	505	505	495
	DARA	Ukrajna DAF	n. a.	n. a.	n. a.	n. a.
		Ukrajna FOB	n. a.	n. a.	n. a.	n. a.
	OLAJ	EU FOB Rotterdam	n. a.	n. a.	n. a.	n. a.
		Fekete-tenger FOB	n. a.	n. a.	n. a.	n. a.
NYERS PÁLMAOLAJ	EU CIF	n. a.	n. a.	n. a.	n. a.	

Megjegyzés: FOB – Free on Board (költségmentesen a hajó fedélzetére – megjelölt elhajózási kikötő), DAF – Delivered at Frontier (határra szállítva); CIF – Cost, Insurance and Freight (költség, biztosítás és fuvardíj – megnevezett rendeltetési kikötő); n. a. – nincs adat.
 Forrás: APK-Infom, Hammersmith, Oil World, Európai Bizottság, IGC

16. táblázat: **Az ipari napraforgómag és a repcemag heti termelői ára Magyarországon**

Megnevezés	Mértékegység	2021. 48. hét	2022. 47. hét	2022. 48. hét	2022. 48. hét/ 2021. 48. hét (százalék)	2022. 48. hét/ 2022. 47. hét (százalék)
Ipari napraforgómag (magas olajsavtartalmú, HO)	tonna	8 242	7 452	1 902	23	26
	HUF/tonna	226 533	278 262	241 498	107	87
Ipari napraforgómag (nagy olajtartalmú, LO)	tonna	12 782	16 618	19 563	153	118
	HUF/tonna	203 313	242 146	241 063	119	100
Ipari napraforgómag (Összesen)	tonna	21 024	24 070	21 465	102	89
	HUF/tonna	212 416	253 327	241 102	114	95
Repcemag	tonna	11 910	4 353	10 556	89	243
	HUF/tonna	218 229	269 621	263 220	121	98

Megjegyzés: A termelői ár az áfát és a szállítási költséget nem tartalmazza.

Forrás: AKI PÁIR

17. táblázat: **A növényolajok és származékaik feldolgozói értékesítési ára Magyarországon**

Megnevezés	Mértékegység	2021. 48. hét	2022. 47. hét	2022. 48. hét	2022. 48. hét/ 2021. 48. hét (százalék)	2022. 48. hét/ 2022. 47. hét (százalék)
Nyers napraforgóolaj	tonna	245	...	–	–	–
	HUF/tonna	455 124	...	–	–	–
Napraforgódara	tonna	4 983	4 634	4 531	91	98
	HUF/tonna	85 666	127 335	127 749	149	100
Nyers repceolaj	tonna	–	...	–	–	–
	HUF/tonna	–	...	–	–	–
Repcedara	tonna	1 447	...	–	–	–
	HUF/tonna	100 531	...	–	–	–

... = Adatvédelmi korlátok miatt nem közölhető adat.

Forrás: AKI PÁIR

18. táblázat: **A szójabab termelői-, a full-fat (extrudált) szója, a szójadara és a szójaolaj feldolgozói értékesítési ára Magyarországon**

Megnevezés	Mértékegység	2021. 48. hét	2022. 47. hét	2022. 48. hét	2022. 48. hét/ 2021. 48. hét (százalék)	2022. 48. hét/ 2022. 47. hét (százalék)
Szójabab	tonna	1 662	...	207	12	...
	HUF/tonna	218 771	...	214 199	98	...
Full-fat (extrudált) szója	tonna
	HUF/tonna
Szójadara	tonna
	HUF/tonna
Szójaolaj	tonna
	HUF/tonna

... = Adatvédelmi korlátok miatt nem közölhető adat.

Megjegyzés: Full-fat (extrudált) szója: 30-40% nyersfehérje, 17-23% nyerszsír, max. 12% víz. Szójadara: Low-Pro, Mid-Pro, High-Pro összesítve. Az ár az áfát és a szállítási költséget nem tartalmazza.

Forrás: AKI PÁIR

19. táblázat: **A napraforgó-étolaj kiskereskedelmi beszerzési ára Magyarországon**

Megnevezés	Kiszerezés	Mértékegység	2021. 48. hét	2022. 47. hét	2022. 48. hét	2022. 48. hét/ 2021. 48. hét (százalék)	2022. 48. hét/ 2022. 47. hét (százalék)
Napraforgó-étolaj	1liter	1000 liter	1 113	464	438	39	94
		HUF/liter	469	739	719	153	97

Forrás: AKI PÁIR

20. táblázat: **Az olajmagok és származékaik külkereskedelme Magyarországon**

ezer tonna

		2021. január–szeptember	2022. január–szeptember	Változás (százalék)
Export	1205 Repcemag	375,06	397,24	105,9
	1206 Napraforgómag	266,17	224,50	84,3
	2304 Szójadara	84,83	102,21	120,5
Import	1205 Repcemag	124,39	146,40	117,7
	1206 Napraforgómag	87,54	349,30	399,0
	2304 Szójadara	368,77	408,57	110,8

Forrás: KSH

21. táblázat: **A világ olajmagmérélege**

millió tonna

	USDA		Oil World		Tallage	
	2021/2022 ^{a)}	2022/2023 ^{b)}	2021/2022 ^{a)}	2022/2023 ^{b)}	2021/2022 ^{a)}	2022/2023 ^{b)}
SZÓJABAB						
Termelés	356	391	356	390	354	394
Felhasználás	315	329	368	377	358	373
Export	154	169	156	168	160	163
Import	157	166	158	165	160	163
Zárókészlet	96	103	89	102	104	126
REPCEMAG						
Termelés	74	84	67	76	74	86
Felhasználás	75	81	67	73	75	82
Export	15	18	15	19	15	18
Import	14	17	15	19	15	18
Zárókészlet	4	7	6	10	5	10
NAPRAFORGÓMAG						
Termelés	57	51	58	54	58	52
Felhasználás	52	53	54	55	53	55
Export	4	5	4	4	4	4
Import	4	5	4	4	4	4
Zárókészlet	8	6	7	6	8	6

Előzetes adat.

^{b)} Előrejelzés.

n. a. – nincs adat.

Forrás: USDA, Oil World, Tallage

Cukorpiaci jelentés

Az Európai Bizottság adatai szerint a 2021/2022. gazdasági évben az Európai Unió cukortermelése elérte a 16,7 millió tonnát, 14,5 százalékkal meghaladta az előző betegség sújtotta szezon kibocsátását. Az Európai Bizottság előrevetítése szerint a cukorrépa termőterülete a 2022/2023. gazdasági évben 4 százalékkal 1,43 millió hektárra csökkenhet az előző évihez képest. A közösség egyes régióiban tapasztalt nyári aszály miatt a cukorrépa átlaghozama 73,2 tonna/hektár körül alakulhat (–4 százalék). Az unió cukorrépa-termelése elérheti a 105 millió tonnát, ami 7,7 százalékkal lenne kevesebb az előző gazdasági év kibocsátásánál, a cukortermelés 15,5 millió tonna (–6,9 százalék) körül várható.

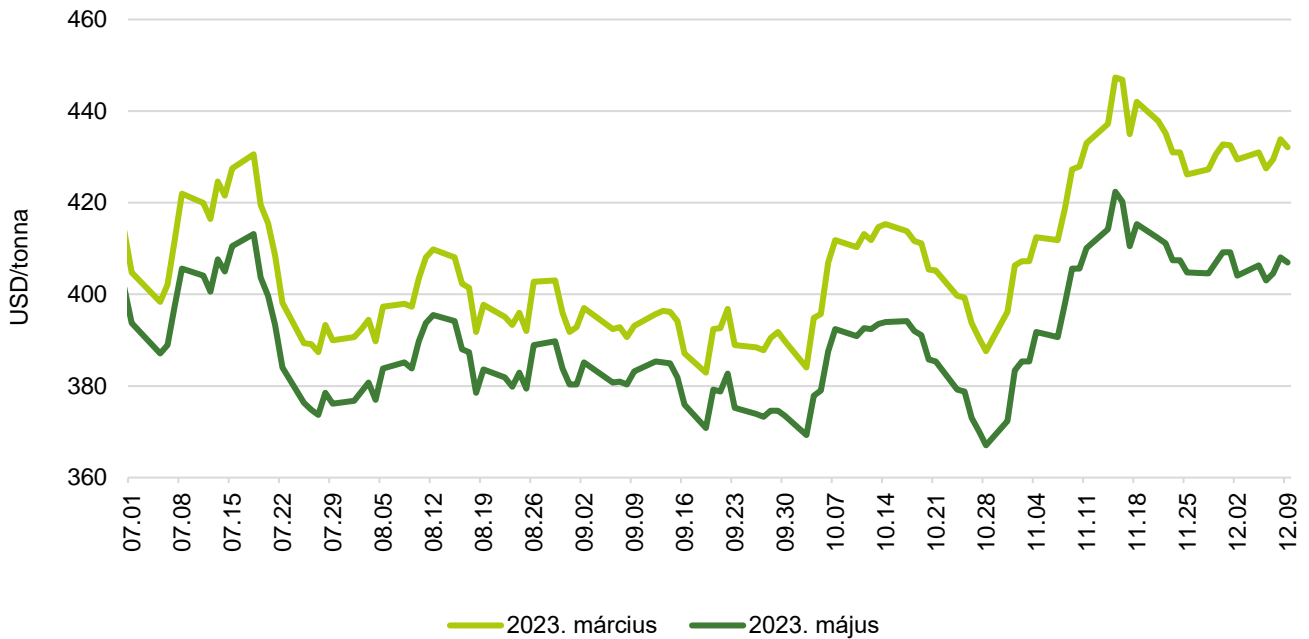
A fehércukor világpiaci átlagára 2022 októberében 543 euró/tonna volt, 3 százalékkal csökkent a szeptemberihez képest. A londoni árutőzsdén (*LIFFE*) a fehércukor fronthavi jegyzése december 1–9. között 538 dollár (*USD*)/tonnáról 541 dollár/tonnára emelkedett. A nyerscukor fronthavi jegyzése a vizsgált periódus elején 433 dollár/tonna volt, majd az időszak végére 432 dollár/tonnán állapodott meg.

Az Európai Bizottság adatai szerint az unióban a fehércukor átlagára 2022 októberében 586 euró/tonna volt, 14 százalékkal emelkedett az előző havéhoz képest. Az Európai Unió a fehércukor feldolgozói árát adatvédelmi okokból tagországoként nem teheti közzé, ezért a tagországok jelentett adataiból három regionális átlagát képez, és azt hozza nyilvánosságra. Októberben az 1. régió (Ausztria, Csehország, Dánia, Finnország, Magyarország, Litvánia, Lengyelország, Svédország, Szlovákia) átlagára 592 euró/tonna volt (+25 százalék). A 2. régióhoz tartozó meghatározó termelő országok (Franciaország, Németország, Hollandia, Belgium) átlagára 560 euró/tonna volt, 13 százalékkal nőtt a megfigyelt időszakban. A déli országokat, Bulgáriát, Spanyolországot, Görögországot, Horvátországot, Olaszországot, Portugáliát és Romániát tömörítő 3. régió érte el a legmagasabb átlagát, 711 euró/tonnát, ami 6 százalékos emelkedést jelent az előző hónaphoz képest.

Az Európai Bizottság előzetes adatai szerint a közösség cukorimportja a 2022/2023. gazdasági évben 157 ezer tonna volt november 14-ig. Az uniós importon belül a vámmentes *EPA/EBA* (Európai Partnerségi Megállapodások/„Mindent, csak fegyvert ne!”) megállapodások keretében érkező cukorimport csaknem 35 ezer tonnát tett ki, 22 százalékkal csökkent november 18-ig. A *WTO*-kvóták közül a Balkán-kvóta kihasználtsága mintegy 8 százalékos volt november 19-ig a 2022/2023. gazdasági évben. Az Európai Unió által a cukorra biztosított 2022. évi 191 ezer tonnás kedvezményes vámkontingenst Közép-Amerika 97 százalékban használta ki november 18-ig, míg az ukrán vámkontingens (20 ezer tonna) 45 százalékát vették igénybe. Az Európai Bizottság előzetes adatai szerint a 2022/2023. gazdasági évben az unió cukorexportja 71 ezer tonna volt november 14-ig.

Ábrák, táblázatok

15. ábra: A nyerscukor különböző határidőre szóló jegyzése a New York-i árutőzsdén I. (2022)



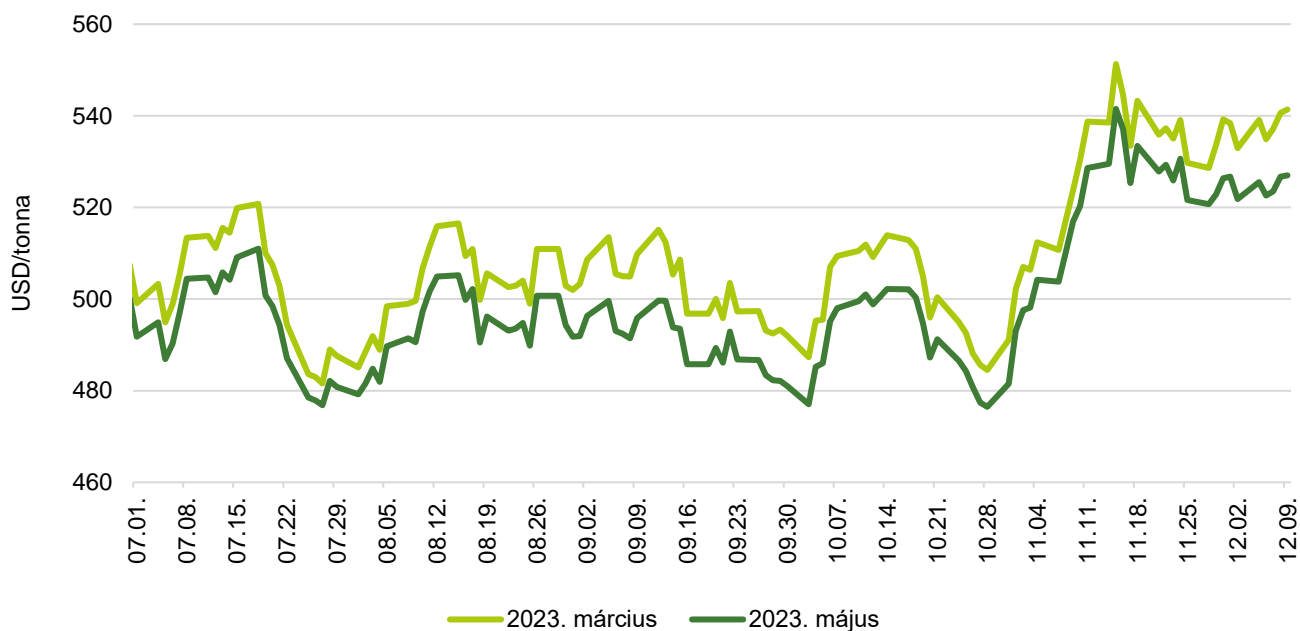
Forrás: ICE

16. ábra: A nyerscukor különböző határidőre szóló jegyzése a New York-i árutőzsdén II. (2022)



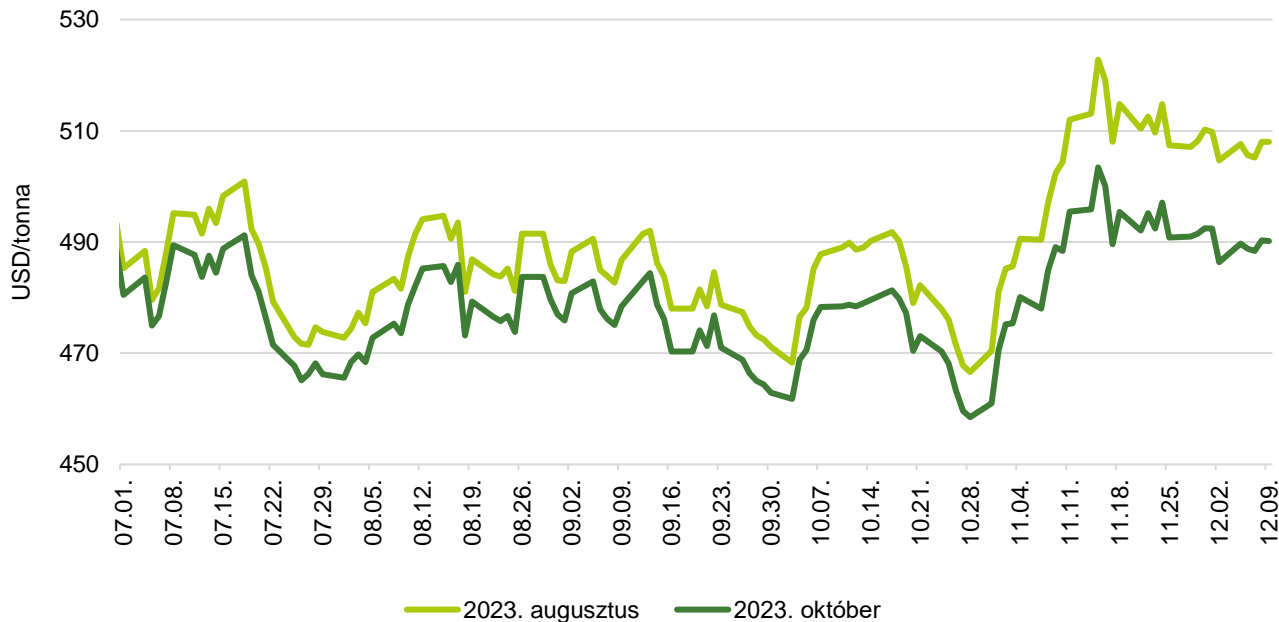
Forrás: ICE

17. ábra: **A fehércukor különböző határidőre szóló jegyzése a londoni árutőzsdén I. (2022)**



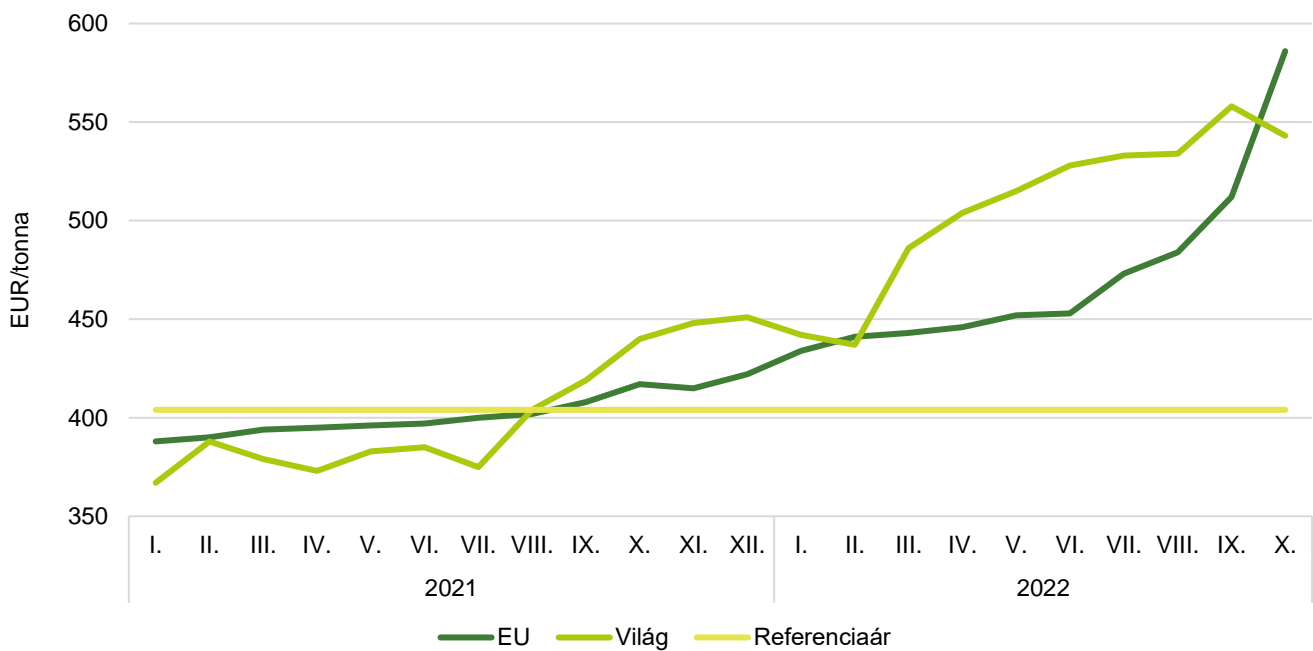
Forrás: LIFFE

18. ábra: **A fehércukor különböző határidőre szóló jegyzése a londoni árutőzsdén II. (2022)**



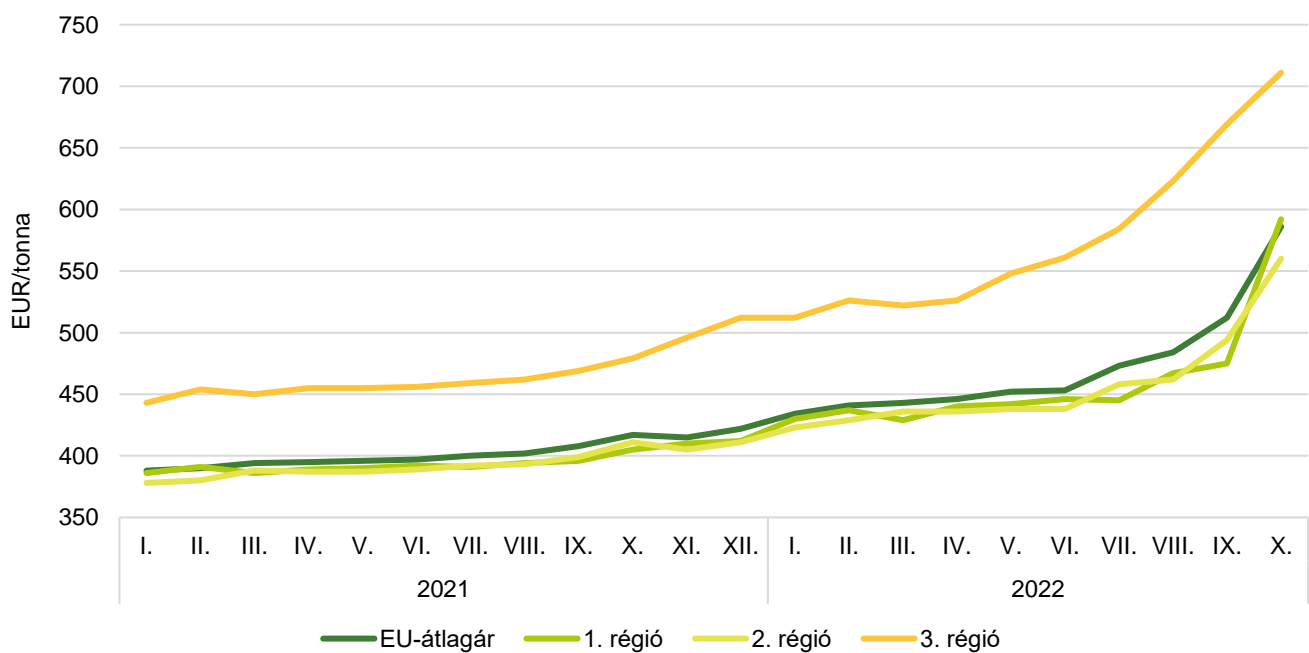
Forrás: LIFFE

19. ábra: A cukor világpiaci, uniós és referenciaára (2021–2022)

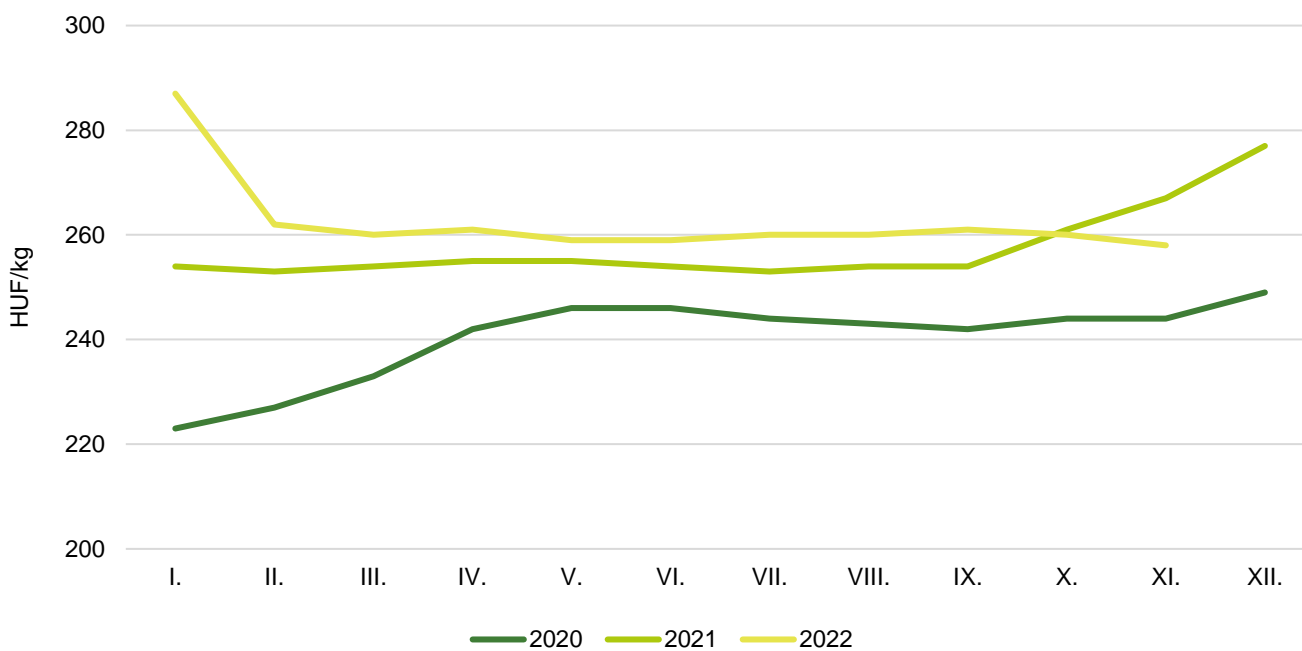


Forrás: Európai Bizottság

20. ábra: A fehércukor átlagára az Európai Unióban (2021–2022)

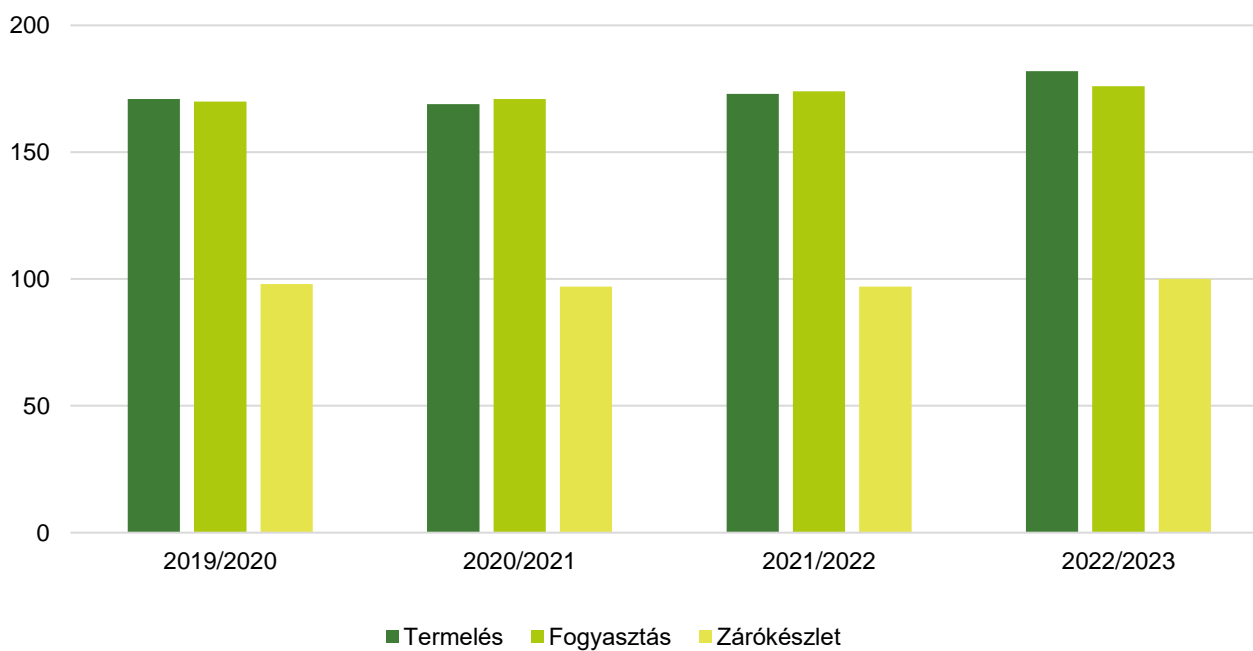
Megjegyzés: 1. régió: AT-CZ-DK-FI-HU-LT-PL-SE-SK; 2. régió: BE-FR-NL; 3. régió: BG-ES-GR-HR-IT-PT-RO.
Forrás: Európai Bizottság

21. ábra: **A kristálycukor havi fogyasztói ára Magyarországon (2020–2022)**



Forrás: KSH

22. ábra: **A globális cukortermelés, -fogyasztás és zárókészlet alakulása**



Forrás: Európai Bizottság/ISO

22. táblázat: **A cukorrépa termésátlaga az Európai Unióban**

tonna/hektár

	2021	2022 ^{a)}	Az elmúlt öt év átlaga	2022/elmúlt öt év átlaga (százalék)	2022/2021 (százalék)
EU	77,4	73,2	74,9	97,7	94,6
Ausztria	79,7	71,4	73,6	97,0	89,6
Belgium	82,5	84,0	86,7	96,9	101,8
Csehország	67,7	65,6	63,0	104,1	96,9
Németország	81,8	72,1	75,1	96,0	88,1
Dánia	77,5	73,8	73,3	100,7	95,2
Spanyolország	85,5	80,0	87,0	92,0	93,6
Finnország	n. a.	n. a.	n. a.	n. a.	n. a.
Franciaország	85,7	80,8	82,3	98,2	94,3
Horvátország	n. a.	n. a.	n. a.	n. a.	n. a.
Magyarország	n. a.	n. a.	n. a.	n. a.	n. a.
Olaszország	60,6	51,4	66,4	77,4	n. a.
Litvánia	58,3	60,1	61,6	97,6	103,1
Hollandia	81,2	86,1	83,4	103,2	106,0
Lengyelország	61,0	61,7	61,4	100,5	101,1
Románia	n. a.	n. a.	n. a.	n. a.	n. a.
Svédország	71,6	64,9	66,1	98,2	90,6
Szlovákia	62,6	59,1	59,1	100,0	94,4

a) Előrevetítés.

Megjegyzés: n. a. – nincs adat

Forrás: Európai Bizottság

