


A TESZTÜZEMI INFORMÁCIÓS RENDSZER EREDMÉNYEI

2021



A TESZTÜZEMI INFORMÁCIÓS RENDSZER EREDMÉNYEI 2021

Agrárközgazdasági Intézet
Budapest, 2022

Szerkesztette: Keszthelyi Szilárd

Szerző: Keszthelyi Szilárd

Közreműködött: Áldorfai György
Dobolyi Emese
Kis Csatári Eszter
Kiss András
Porkoláb Eszter

Opponensek: Marlok Péter
Szabó Zsolt

Felelős kiadó: Dr. Goda Pál

Kiadó: AKI Agrárközgazdasági Intézet
Nonprofit Korlátolt Felelősségű Társaság



H-1093 Budapest, Zsil utca 3–5.
Telefon: (+36 1) 217-1011
Fax: (+36 1) 217-8111
<https://aki.gov.hu>
aki@aki.gov.hu

ISSN 2786-3735 (Online)
DOI: <https://doi.org/10.7896/ai2203>
© Agrárközgazdasági Intézet – minden jog fenntartva



A kiadvány megtekintéséhez az Adobe Acrobat Reader programot javasoljuk.



Jelen mű felhasználása a **Nevezd meg! – Ne add el! – Így add tovább!**
4.0 Nemzetközi (CC BY-NC-SA 4.0) licenc alapján lehetséges.
A felhasználási feltételekről bővebben: <https://creativecommons.org/licenses/by-nc-sa/4.0/deed.hu>

TARTALOMJEGYZÉK

Összefoglaló	5
Háttér	5
Módszer	5
Eredmények	6
Summary	8
Introduction	8
Methodology	8
Results	9
Fogalmak és magyarázatok	11
Az alkalmazott rövidítések és jelölések magyarázata	11
A kiadványban alkalmazott mutatók és fogalmak értelmezése	12
A mezőgazdasági vállalkozások 2021. évi eredményei	16
Az egyéni gazdaságok jövedelemhelyzete	18
A társas vállalkozások jövedelemhelyzete	20
A gazdaságok jövedelemhelyzete tevékenységi ágak szerint	22
Az egyéni és a társas vállalkozások jövedelemhelyzetének összehasonlítása	24
A magyar tesztüzemi eredmények nemzetközi összehasonlításban	27
Mellékletek	29

ÖSSZEFOGLALÓ

Háttér

A Tesztüzemi Információs Rendszer a magyar árutermelő mezőgazdasági vállalkozások vagyoni, pénzügyi és jövedelemi helyzetét figyeli meg évről évre. A rendszer egyidejűleg szolgálja a hazai információszükséglet kielégítését, illetve az Európai Bizottság FADN-rendszeréhez történő kapcsolódást. Az így gyűjtött adatokat nemcsak utólagos elemzések és statisztikák készítésére, hanem az agrárpolitikai intézkedések tervezésére és gyakorlati megvalósítására is felhasználjuk. Az adatoknak további fontos szerepe van az agrárökonómiai kutatásokban és a szakoktatásban is.

Az adatgyűjtést a rendkívül nagy adminisztrációs teher miatt az alapsokaságot reprezentálni képes mintán hajtjuk végre, majd statisztikai módszerekkel az eredményeket kiterjesztjük a teljes megfigyelt alapsokaságra (árutermelő mezőgazdasági vállalkozások).

A fenti célok megvalósítását a rendszernek úgy kell támogatnia, hogy egyszerre feleljen meg a magyar és az európai uniós jogszabályoknak (számviteli törvény, EU FADN eredménylevezetés).

Módszer

A feldolgozott tesztüzemi eredményeket tartalmazó kiadványunk 1998 óta jelenik meg. A 2021. évi kiadvány 2125 adatszolgáltató (minta)gazdaság (1687 egyéni gazdaság és 438 társas vállalkozás) adatai alapján számított eredményeket tartalmazza.

A kiadvány érdemi része rövid szöveges elemzéssel indul. Az értékelések elsősorban a különböző üzemkategóriák 2021. évi eredményeinek az előző évvel való összehasonlítására épülnek, de esetenként utalás történik a korábbi évek tapasztalataira, tendenciáira is. A szövegközi

táblázatok a mellékletek felhasználásával készültek, de szükség szerint visszanyúltunk a teljes adatbázis azon részeihez is, amelyek nem szerepelnek a mellékletként közölt anyagban.

A kiadvány mellékletében szereplő táblázatok összeállításával az volt a szándékunk, hogy egy széleskörűen felhasználható, részletes, adott esetben további számítások alapjául szolgáló eredményközlés történjen, amelynek struktúrája az évek során állandó marad. Az utolsó mellékletben a fontosabb pénzügyi mutatókat idősorosan is közöljük.

A mellékletek táblázatai a vállalkozások (üzemek) egészére vonatkozóan tartalmaznak adatokat (az egyes ágazatokra vonatkozó adatok külön kiadványban jelennek meg). Minden közölt adat a felmérésben szereplő üzemek, illetve az azokból képzett csoportok adatainak súlyozott átlagaként került kiszámításra. A mintaüzemek kiválasztásához és a súlyozáshoz az Agrárcenzus 2020 eredményeit használtuk fel. A súlyszám azt fejezi ki, hogy a mintában szereplő egy-egy gazdaság hány gazdaságot reprezentál az alapsokaság megfelelő csoportjában. Így az eredmény nem a felmérés mintájában szereplő gazdaságokra, hanem az általuk képviselt sokaságra jellemző.

Az adatok értelmezésénél tartsuk szem előtt, hogy a tesztüzemi rendszer csak a gazdaságok tágabb értelemben vett mezőgazdasági tevékenységét (mezőgazdasági alaptevékenység, mezőgazdasági termékek feldolgozása, erdőgazdálkodás, halászat, mezőgazdasági szolgáltatások, falusi turizmus) veszi figyelembe, és nem számol az ipari, kereskedelmi, valamint a nem mezőgazdasági szolgáltatótevékenységgel.

Az adatok egy-egy gazdaságcsoportra vonatkozóan egységesen, az alábbi kategóriákba sorolva jelennek meg:

- eszközellátottság,
- termelési szerkezet,
- hozamok, értékesítési árak,
- vagyonmérleg,
- befektetések,
- eredménykimutatás,
- gazdaságosság, jövedelmezőség, likviditás.

Ha – kivételes esetben – valamely csoportnál a gazdaságok száma nem érte el az ötöt, akkor az adott csoportra vonatkozó adatokat adatvédelmi szempontok miatt nem közöltük.

Az adatfeldolgozás egyik módszertani sajátossága, hogy az ökonómiai üzemméret kifejezésére az Európai Unióban 2010-től használt standard termelési értéket (STÉ) alkalmazzuk. Ezeket az értékeket a 2015–2019. évek tesztüzemi könyveléséből számítottuk ki (esetenként a normatív jelleg erősítésére a kapott értékeket más forrásból származó, többéves adatokkal vetettük össze, és a szükséges korrekciókat elvégeztük).

A továbbiakban először összevontan vizsgáljuk az ágazat jövedelmezőségét és vagyoni helyzetének alakulását, majd külön tárgyaljuk az egyéni és a társas gazdaságokra jellemző, eredményt alakító folyamatokat. Ezt követően összevetjük a két szektor eredményét, melyet egy nemzetközi összehasonlítás és a földárak vizsgálata követ.

Eredmények

Az elemzéshez a Tesztüzemi Információs Rendszer 2021. évi adatait használtuk fel. Az adatgyűjtés összesen 2125 mintaüzemet fog át. A tesztüzemi minta segítségével reprezentált és vizsgált 106 ezer gazdaság az összes regisztrált gazdaság által használt földterület

95,3 százalékát művelte, illetve az összes standard termelési érték 97,4 százalékát állította elő. A tesztüzemi rendszer mintaadatait a 2020-as agrárcenzus adataival súlyoztuk.

A gazdaságok által használt átlagos mezőgazdasági terület 47,23 hektár, egy gazdaság átlagosan 1,4 főt foglalkoztatott.

Országos szinten az árutermelő egyéni gazdaságok az összes nettó hozzáadott érték 62,8 százalékát, a társas vállalkozások pedig a 37,2 százalékát állították elő.

Az egy hektárra jutó árbevétel 10 százalékkal nőtt, a közvetlen támogatás 3 százalékkal csökkent, valamint az anyagjellegű költségek 9 százalékkal növekedtek, így a mezőgazdaság jövedelmezősége a nettó hozzáadott érték alapján vizsgálva 12 százalékos növekedést mutat.

Egyéni gazdaságok esetében az adózás előtti eredmény alapján vizsgált nettó jövedelem folyóáron 27 százalékkal, azonban fogyasztói árindexszel korrigálva is 7,65 százalékkal nőtt (263,45 ezer forint) 2020-hoz képest. Ez egyben azt is jelenti, hogy az utóbbi évek növekedése után egy újabb jövedelemugrás következett be.

A társas gazdaságok egy hektárra jutó adózás előtti eredménye 145,83 ezer forint/hektár, mely az inflációt is figyelembe véve 6 százalékos növekedés, így a társas gazdaságok is összességében rekordévet zártak.

Az egy hektárra jutó mezőgazdasági bruttó beruházások volumene 18 százalékkal lett magasabb az előző évhez képest, ami az amortizációs költségek emelkedésében is tetten érhető. A rekordméretű beruházást a Vidékfejlesztési Program (VP) kifizetései is fűtötték: a beruházási támogatások az előző évi magas szinten maradtak (13,89 ezer forint/hektár).

Az egy hektárra jutó nettó beruházás (amortizációval és selejtezésekkel csökkentett bruttó beruházás) 67 százalékkal bővült. A beruházásokkal összefüggésben a finanszírozási szerkezet is változott, az egy hektárra jutó hosszú lejáratú kötelezettségek állománya 31 százalékkal, ezen belül a beruházási és fejlesztési hitelek 34 százalékkal növekedtek. Azonban a magas jövedelmezőség miatt a vállalkozások nem adósodtak el számottevően, a korábbi évek tartósan magas jövedelmezősége jelentős fedezetet biztosított a beruházások finanszírozására. A vállalkozások a megtermelt jövedelem tetemes részét ismét visszaforgatták, a saját tőke értéke 14 százalékkal lett magasabb.

SUMMARY

Introduction

The Farm Accountancy Data Network (FADN), as a representative information system, records the assets-, financial- and income-based situations of agricultural holdings from year to year. The system serves both to meet the domestic information needs and the requirements of the European Commission. The collected data are used for policy and strategy planning and implementation. These data play an important role in agro-economic research as well as in education.

Data collection is performed according to the latest selection plan, resulting in representative samples and, by using particular statistical methods, the results are extrapolated and calculated as weighted averages of the monitored farms (threshold 4,000 Euro).

The system must support the above objectives by complying with both Hungarian and EU regulations (Accounting Act, EU FADN calculation of Farm Business Income).

Methodology

Brochures on the Farm Accountancy Data Network (FADN) have been published since 1998. The calculations and results of the current (year 2021) brochure are based on data provided by the 2125 (1687 individual and 438 corporate) sample farms in Hungary.

Following an introduction, a short analysis of the most important trends and changes is presented. This analysis is based on a comparison of the results of the different types of farms in 2021, with references to earlier years' data when appropriate. The summary tables embedded in the text are based on the tables in the annexes. However, in some instances, data not presented in the annexes but available in the complete dataset are also used.

Bearing in mind to create a broadly applicable, detailed, multifunctional dataset (see in the annexes), we kept each year's table structure unchanged, so that it remains accessible to future academic studies and assessments. Moreover, we present the most important financial indicators as a time-series in the final annex separately.

The tables in the annexes include data related to the farms as aggregate economic units (data of the individual enterprises of the farms are published in a separate brochure). The data were calculated as the weighted average of the farms in the sector. For weighting, we used the results of the Farm Structure Survey of 2020. The weighting factor indicates how many farms are represented by a given sample farm. In this way, the outcomes presented here are valid not only for the farms in the sample but for the farms in the entire sector they represent.

When interpreting the data, it should be kept in mind that the FADN only takes into consideration the broader sense of agricultural activity of the farms (agricultural production, primary processing of agricultural products, forestry, fishery, agricultural services and rural tourism) and does not include the industrial, commercial and non-agricultural service activities.

The data of farm groups are presented uniformly, according to the following categories:

- assets;
- production structure;
- yields, sales prices;
- asset and liability statement;
- investments;
- income statement;
- profitability, liquidity.

If – in exceptional cases – there were fewer than five farms in a certain group, the data of that group are not presented for data protection reasons.

A specific aspect of the data processing methodology from 2010 is the use of Standard Output (SO) to assess the economic size of farms according to European Union (EU) rules. These values were calculated on the basis of the accountancy books including sample farms from the years 2015 to 2019. To strengthen representativeness, values were sometimes compared to time series data of other sources, and further corrections were made if it was considered necessary.

The rest of the publication is organised as follows. Firstly, we describe the profitability and the change in assets in the agricultural sector as a whole. Then we deal with the factors influencing the income situation of individual and corporate farms separately. Afterwards the focus is on the comparison of the results of individual and corporate farms. Next, we focus on the development of land prices, and take a short look at the international scene by limiting our discussion to financial indicators.

Results

For the report we used the 2021 FADN data. The data collection covers the results of 2125 sample farms. The sample represents 106 thousand agricultural holdings that utilise 95.3 per cent of the total agricultural area and produce 97.4 per cent of the total SO. The data of the FADN sample were weighted on the basis of the results of the Farm Structure Survey 2020.

The average utilised agricultural area (UAA) of the represented farms was 47.23 hectares while an average farm employed 1.4 annual work units (AWU).

At country level, individual farms accounted for 62.8 per cent of the total net value added, while for corporate farms this share was 37.2 per cent.

The revenue per hectare increased by 10 per cent and direct subsidies went down by 3 per cent, while the unit cost increased only by 9 per cent. Therefore, the profitability of agriculture based on the net value added has risen by 12 per cent.

The profit before taxes of individual farms increased significantly (by 27 per cent) at current prices. The income per hectare calculated by the index of consumer price increased by 8 per cent (HUF 263.45 thousand per hectare) compared to 2020. This also means that after a slow growth of the last years, there has been another jump in income.

The profit before taxes per hectare of the corporate farms (HUF 145.83 thousand per hectare) – taking the inflation rate into account – is increased by 6 per cent.

The income of corporate farms has been rising steadily for six years, reaching a record in 2021.

The volume of agricultural investments increased by 18 per cent. Overall, the record high level of investments is closely linked to the payments of the Rural Development Plan and the favourable financial climate: investment subsidies increased by 38 per cent (to 13.89 thousand HUF/hectare) compared to the previous outstanding year.

FOGALMAK ÉS MAGYARÁZATOK

Az alkalmazott rövidítések és jelölések magyarázata

- AK : aranykorona, földminősítési értékszám
- ÉME : éves munkaerőegység (2200 munkaóra)
- FADN : Farm Accountancy Data Network, Mezőgazdasági Számviteli Információs Hálózat
- MT : (hasznosított) mezőgazdasági terület
- SFH : standard fedezeti hozzájárulás
- STÉ : standard termelési érték
- sz.á. : számosálat
- VP : Vidékfejlesztési Program
- ∅ : összes gazdaság átlaga
- ++ : felső negyed (az egy gazdaságra jutó adózás előtti eredmény alapján csökkenő sorba rendezett gazdaságok első 25 százaléka)
- + : második negyed (az egy gazdaságra jutó adózás előtti eredmény alapján csökkenő sorba rendezett gazdaságok második 25 százaléka)
- : harmadik negyed (az egy gazdaságra jutó adózás előtti eredmény alapján csökkenő sorba rendezett gazdaságok harmadik 25 százaléka)
- : alsó negyed (az egy gazdaságra jutó adózás előtti eredmény alapján csökkenő sorba rendezett gazdaságok utolsó 25 százaléka)
- ^{a)} : nincs adat; az adat a kis elemszám miatt nem közölhető
- ... : nincs adat; a megfigyelt statisztikai jelenség az adott körben nem fordult elő
- 0 : a mutató értéke olyan kicsi, hogy értéke két tizedesjegyre kerekítve zérust ad
- ^{a)} Ha a jel a számmezőkben található.

A kiadványban alkalmazott mutatók és fogalmak értelmezése

$$\text{Termelésiérték-arányos jövedelmezőség (\%)} = \frac{\text{Adózás előtti eredmény}}{\text{Összes termelési érték}} \times 100$$

$$\text{Össztőke jövedelmezősége (\%)} = \frac{\text{Adózás előtti eredmény} + \text{Fizett kamatok}}{\text{Források}} \times 100$$

$$\text{Saját tőke jövedelmezősége (\%)} = \frac{\text{Adózás előtti eredmény}}{\text{Saját tőke}} \times 100$$

$$\text{Munkajövedelmezőség (ezer HUF/ÉME)} = \frac{\text{Adózás előtti eredmény} + \text{Személyi jövedelmek}}{\text{Éves munkaerőegység}}$$

$$\text{Cash flow (ezer HUF)} = \text{Adózott eredmény} + \text{Értékcsökkenési leírás}$$

$$\text{A befektetések fedezettsége (\%)} = \frac{\text{Mérleg szerinti eredmény} + \text{Értékcsökkenési leírás}}{\text{Bruttó beruházás}} \times 100$$

$$\text{Likviditási gyorsráta} = \frac{\text{Pénzeszközök} + \text{Értékpapírok} + \text{Követelések}}{\text{Rövid lejáratú kötelezettségek}}$$

$$\text{Likviditási ráta} = \frac{\text{Forgóeszközök}}{\text{Rövid lejáratú kötelezettségek}}$$

$$\text{Saját tőke aránya (\%)} = \frac{\text{Saját tőke}}{\text{Források}} \times 100$$

$$\text{Tőkeellátottság (\%)} = \frac{\text{Saját tőke}}{\text{Befektetett eszközök}} \times 100$$

$$\text{Dinamikus eladósodottsági mutató (év)} = \frac{\text{Nettó kötelezettségek}}{\text{Cash flow}}$$

Eredmény levezetése a számvitelben

01	Belföldi értékesítés nettó árbevétele	13	Kapott osztalék és részesedés
02	Exportértékesítés nettó árbevétele	14	Részesedések értékesítésének árfolyamnyeresége
I.	Értékesítés nettó árbevétele (01+02)	15	Befektetett pénzügyi eszközök kamatai, árfolyamnyeresége
03	Saját termelésű készletek állományváltozása	16	Egyéb kapott (járó) kamatok és kamatjellegű bevételek
04	Saját előállítású eszközök aktivált értéke	17	Pénzügyi műveletek egyéb bevételei
II.	Aktivált saját teljesítmények értéke (±03+04)	VIII.	Pénzügyi műveletek bevételei (13+14+15+16+17)
III.	Egyéb bevételek	18	Befektetett pénzügyi eszközök árfolyamvesztése
	ebből: visszaírt értékvesztés	19	Fizetendő kamatok és kamatjellegű ráfordítások
05	Anyagköltség	20	Részesedések, értékpapírok, bankbetétek értékvesztése
06	Igénybe vett szolgáltatások értéke	21	Pénzügyi műveletek egyéb ráfordításai
07	Egyéb szolgáltatások értéke	IX.	Pénzügyi műveletek ráfordításai (18+19±20+21)
08	Eladott áruk beszerzési értéke	B.	Pénzügyi műveletek eredménye (VIII-IX)
09	Eladott (közvetített) szolgáltatások értéke	C.	Szokásos vállalkozási eredmény (±A±B)
IV.	Anyagjellegű ráfordítások (05+06+07+08+09)	X.	Rendkívüli bevételek
10	Béreköltség	XI.	Rendkívüli ráfordítások
11	Személyi jellegű egyéb kifizetések	D.	Rendkívüli eredmény (X-XI)
12	Bérfelrakások	E.	Adózás előtti eredmény (±C±D)
V.	Személyi jellegű ráfordítások (10+11+12)	XII.	Adófizetési kötelezettség
VI.	Értékcsökkenési leírás	F.	Adózott eredmény (±E-XII)
VII.	Egyéb ráfordítások	22	Eredménytartalék igénybevétele osztalékra, részesedésre
	ebből: értékvesztés	23	Jóváhagyott osztalék, részesedés
A.	Üzemi (üzleti) tevékenység eredménye (I±II+III-IV-V-VI-VII)	G.	Mérleg szerinti eredmény (±F+22-23)

Állandó költségek

Egy adott tevékenység (ágazat) méretétől független költségtényezők (pl. egy 100 férőhelyes tehenistálló éves amortizációja nem változik attól függően, hogy 50 vagy 100 tehenet tartanak benne). Az állandó költségek általában a gazdaság meglévő tartós erőforrásaihoz (föld, épületek, gépek, állandó dolgozók) kapcsolódnak. Számos döntéshez nem szükséges, hogy az állandó költségeket felosszuk az ágazatokra, hanem a gazdaság egészének szintjén egy összegben vehetjük őket számításba. Ez a felosztás a többi ágazat által közösen használt vagy az ágazatokhoz közvetlenül nem kapcsolódó erőforrásoknál nem problémamentes.

Bruttó termelési érték

A gazdaság termelő-szolgáltató tevékenységei, valamint az ezekhez kapcsolódó kiegészítő jellegű tevékenységek által előállított teljesítmények (értékesítési árbevétel, aktivált saját teljesítmények, egyéb bevételek) értéke..

Bruttó beruházás

Egy adott évben a befektetett eszközök állományának növelésére fordított pénzösszeg.

Bruttó hozzáadott érték¹

A gazdaságok által létrehozott kibocsátás (termelési érték) és a termelés során felhasznált termékek, szolgáltatások értékének (folyó termelőfelhasználás) különbsége.

¹ A mutató részletes leírását lásd a 2. mellékletben.

Éves munkaerőegység (ÉME)

A munkateljesítmény mértékegysége; egy teljes munkaidőben foglalkoztatott, koránál és egészségi állapotánál fogva teljes értékű munkavégzésre alkalmas dolgozó éves munkaidő-teljesítménye munkaórában. A kalkulációk során 2200 munkaórával vettük figyelembe.

Fedezeti hozzájárulás (FH)

Az üzemi termelő- és szolgáltatótevékenységek (ágazatok) termelési értéke és a változó költségek közötti különbség. Tartalmazza tehát az ágazat nyereségét és – a gazdaság egészét tekintve – fedezetet nyújt az (ágazatokra fel nem osztott) állandó költségekre. Az FH kiszámítható az ágazat egységnyi méretére – pl. 1 hektár búza vetésterület, 1 darab tehén (éves átlagléltszám) –, illetve az ágazat egészére is (fajlagos FH szorozva az ágazat méretével). Valamennyi ágazat FH-ját összeadva a gazdaság összes fedezeti hozzájárulását kapjuk.

Nettó beruházás

A befektetett eszközök állományának növekménye a selejtezések és az értékcsökkenési leírás (mint csökkentő tényezők) figyelembevételével (bruttó beruházás – selejtezés – értékcsökkenés).

Nettó hozzáadott érték

Bruttó hozzáadott érték összege az amortizációval csökkentve. A nettó hozzáadott értékből kell fedezni a munkabéreket, az adókat, a kamatokat és a bérleti díjakat, a fennmaradó rész pedig a jövedelmet jelenti, így értéke a legtöbb gazdaság esetén magasabb, mint az adózás előtti eredmény. Az egyéni és a társas gazdaságok jövedelmeinek összehasonlítására leggyakrabban ezt a mutatót alkalmazzuk.

Nettó kötelezettségek

A kötelezettségek összege csökkentve a követelések, értékpapírok és pénzeszközök összegével.

Saját tőke

A vállalkozás vagyonának saját forrása, amelyet a vállalkozás alapítói, tulajdonosai bocsátottak – végleges jelleggel – rendelkezésre (a vagyon fennmaradó részét idegen források finanszírozzák, ezért azt kötelezettségek – törlesztés, kamatfizetés stb. – terhelik). A saját tőke részét képezi a vállalkozás működése során elért adózott eredmény is.

Standard termelési érték (STÉ)

Az üzemtipológiához használt SFH-együtthatót a 2010-es adatok feldolgozásától kezdve az STÉ-együttható váltotta fel, amely a mezőgazdasági termelőtevékenységek egységnyi méretére (1 hektár, 1 állat) meghatározott normatív (átlagos időjárási és üzemi feltételekre vonatkoztatott) termelési érték. A standard termelési érték tartalmazza az értékesítést, az üzemi felhasználást, az üzemi fogyasztást és a készletek változásából származó bevételt mind a főtermék, mind a melléktermékek vonatkozásában, nem tartalmaz azonban semmilyen közvetlen és egyéb támogatást, valamint nem tartalmazza az állattenyésztésben a szerves trágya értékét. A termelőtevékenységek fajlagos STÉ-jét a tevékenységek adott üzemben található méretével megszorozva, majd a szorzatokat összegezve, a gazdaság összes STÉ-jét kapjuk. Ez az érték a gazdaságok tartós kibocsátását fejezi ki a termelőeszköz-ellátottság, a termelési szerkezet és a termőhelyi adottságok függvényében. Ennél fogva a gazdaság ökonómiai méretének meghatározására is felhasználható. Egy gazdaság bizonyos tevékenységei, tevékenységcsoportjai

által előállított STÉ-knek az üzemi STÉ-ből való részesedési arányával az adott gazdaság termelési iránya (tevékenységének profilja) is jellemezhető.

Személyi jövedelem

A bérek, bérjellegű természetbeni juttatások és a személyi jellegű egyéb kifizetések összege.

Személyi ráfordítások

A személyi jövedelem és az azt terhelő járulékok (társadalombiztosítás, egészségügyi hozzájárulás stb.) együttes összege.

Termelési irány

Egy adott üzem vagy üzemcsoport jellemző tevékenységi köre a tevékenységcsoportok STÉ-jének részaránya alapján. Jelen kiadványban a termelési irányok az alábbiak szerint különülnek el: szántóföldi növénytermesztők, szőlőtermesztők, gyümölcsstermesztők, szabadföldi zöldségtermesztők, zöldség-hajtató gazdaságok, vegyes gazdaságok, tejtermelő tehenészetek, húsmarha- és juhtartók, sertéstartók, baromfitartók.

Változó költségek

Egy adott ágazat méretével összefüggésben módosuló költségek (pl. vetőmag, műtrágya, gépek üzem- és kenőanyagköltsége stb.). Ezek – ellentétben az állandó költségekkel – teljesen elmaradnak, ha az ágazati termelést rövidebb-hosszabb időre szüneteltetjük.

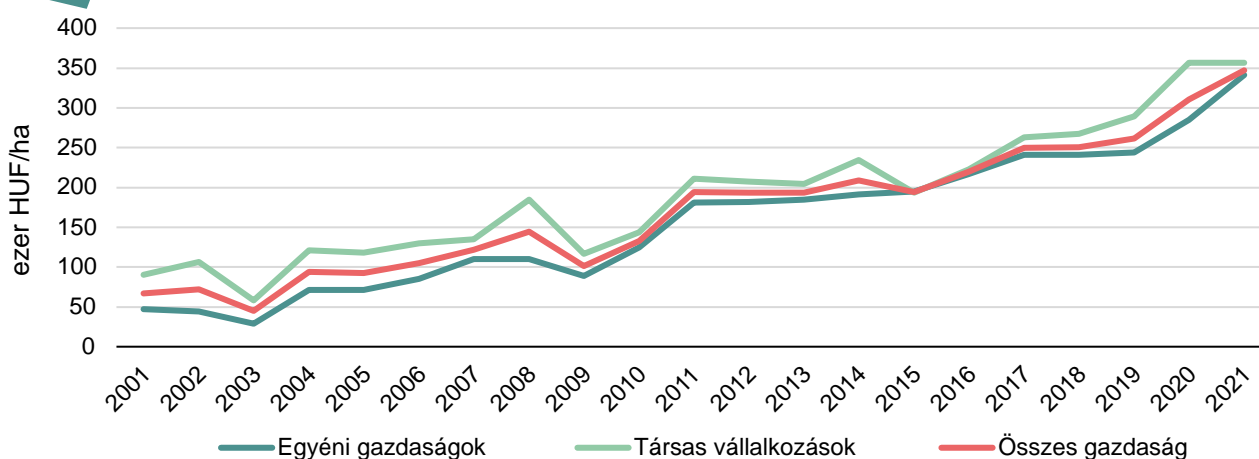
A MEZŐGAZDASÁGI VÁLLALKOZÁSOK 2021. ÉVI EREDMÉNYEI

Az elemzésekhez a Tesztüzemi Információs Rendszer 2021. évi adatai kerültek felhasználásra. Az adatgyűjtés összesen 2125 mintaüzemet fog át, mely üzemek adatait az Agrárcenzus 2020 adataival súlyoztuk. A tesztüzemi minta segítségével reprezentált és vizsgált 106 ezer gazdaság az összes regisztrált gazdaság által használt földterület 95,3 százalékát művelte, az összes számosállat 97,3 százalékát tartotta, illetve az összes standard termelési érték (STÉ) 97,4 százalékát állította elő.

A gazdaságok által használt átlagos mezőgazdasági terület 47,23 hektár, egy gazdaság átlagosan 1,4 főt foglalkoztatott. Országos szinten az árutermelő egyéni gazdaságok az összes nettó hozzáadott érték 62,9 százalékát, a társas vállalkozások pedig a 37,1 százalékát állították elő.

1. ábra

AZ EGY HEKTÁRRÁ JUTÓ NETTÓ HOZZÁADOTT ÉRTÉK VÁLTOZÁSA (2001–2021)



Forrás: Tesztüzemi adatok alapján az AKI Tesztüzemi Információs Osztályán készült

Az egy hektárra jutó árbevétel 10 százalékkal nőtt, a közvetlen támogatás 3 százalékkal csökkent, valamint az anyagjellegű költségek 9 százalékkal növekedtek, így a mezőgazdaság jövedelmezősége a nettó hozzáadott érték alapján vizsgálva 12 százalékos növekedést mutat. A nettó hozzáadott értéket egyéni és társas bontásban vizsgálva láthatjuk (1. ábra), az előbbi 20 százalékkal nőtt, míg az utóbbi stagnált. Összességében elmondható, hogy az agrárvállalkozások jövedelme hat éve folyamatosan emelkedik, így 2021-ban újabb rekordot ért el.

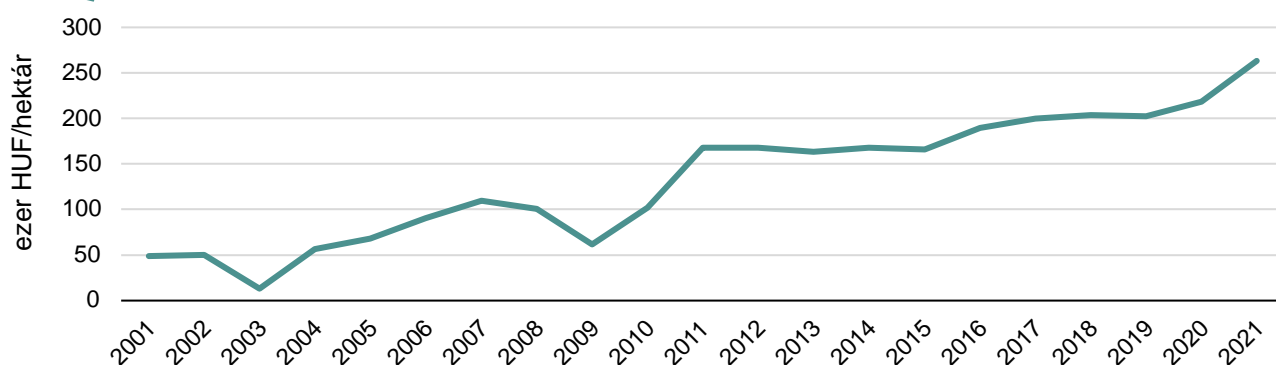
Az egy hektárra jutó mezőgazdasági bruttó beruházások volumene 18 százalékkal lett magasabb az előző évhez képest. Ez elsősorban az ingatlanfejlesztések 38 százalékos emelkedésével van összefüggésben. A rekordméretű beruházást a Vidékfejlesztési Program (VP) kifizetéseivel is fűtötték: a beruházási támogatások az előző évi magas szinten maradtak (13,89 ezer forint/hektár).

Az egy hektárra jutó nettó beruházás (amortizációval és selejtezésekkel csökkentett bruttó beruházás) 67 százalékkal bővült. A beruházásokkal összefüggésben a finanszírozási szerkezet is változott, az egy hektárra jutó hosszú lejáratú kötelezettségek állománya 31 százalékkal, ezen belül a beruházási és fejlesztési hitelek 34 százalékkal növekedtek. Azonban a magas jövedelmezőség miatt a vállalkozások nem adósodtak el számottevően, a korábbi évek tartósan magas jövedelmezősége jelentős fedezetet biztosított a beruházások finanszírozására. A vállalkozások a megtermelt jövedelem tetemes részét ismét visszaforgatták, a saját tőke értéke 14 százalékkal lett magasabb.

AZ EGYÉNI GAZDASÁGOK JÖVEDELEMHELYZETE

A felmérésben 1687 egyéni gazdaság szerepelt. A minta az Agrárcenzus 2020 keretében regisztrált, 4 ezer euró STÉ-nél nagyobb egyéni gazdaságokat reprezentálja, melyek száma 98,7 ezret tett ki. Ezen gazdaságok az összes egyéni gazdaság által használt földterület 92,5 százalékát művelték, az összes számosállat 91,9 százalékával rendelkeztek, illetve a hozzájuk kapcsolódó STÉ 94,8 százalékát állították elő.

2. ábra AZ EGYÉNI GAZDASÁGOK ADÓZÁS ELŐTTI EREDMÉNYE 2021-ES ÁRAKON (2001–2021)



Megjegyzés: Az eredmények fogyasztói árindekszel korigálva (deflálva).
Forrás: Tesztüzemi adatok alapján az AKI Tesztüzemi Információs Osztályán készült

A bruttó termelési érték átlagos nagysága a 2020. évhez képest 17 százalékkal, 660,35 ezer forint/hektárra nőtt. Ezen belül az egy hektárra jutó értékesítés nettó árbevétele szintén 17 százalékkal lett több, míg a közvetlen támogatások 2 százalékkal csökkentek. Az egy hektárra jutó üzemi költségek 11 százalékkal növekedtek (394,57 ezer forint/hektárra). Az adózás előtti

eredmény alapján vizsgált nettó jövedelem folyóáron 27 százalékkal emelkedett, fogyasztói árindexszel korigálva is 7,65 százalékkal haladta meg (263,45 ezer forint) a 2020. évit (2. ábra). Ez egyben azt is jelenti, hogy az utóbbi évek növekedése után egy újabb jövedelemugrás következett be.

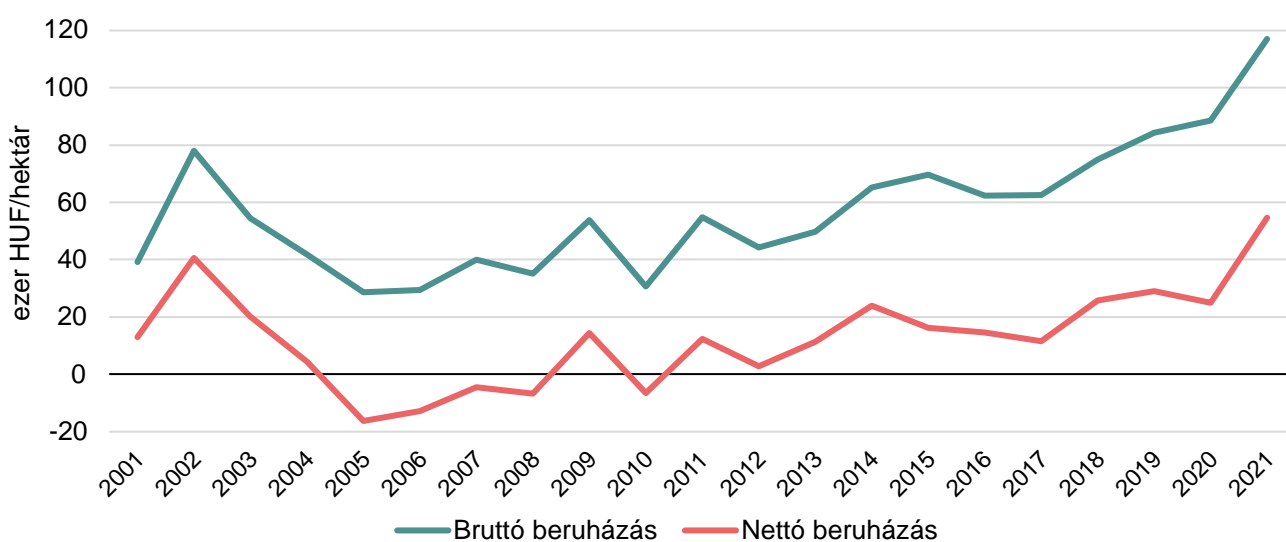
Az eredmények értelmezésénél figyelembe kell venni, hogy az így számított jövedelmeknek kell fedezetet nyújtaniuk az egyéni (családi) gazdaságok személyi jövedelmeire is. Ha az egyéni gazdaságok eredményét korigáljuk (a nem fizetett munkaerőre jutó, el nem számolt munkabéért is figyelembe vesszük) az éves munkaerőegységre (ÉME) jutó minimálbérrel, akkor az adózás előtti eredményük 240,65 ezer forint/hektárra csökken. Az így korigált jövedelem az előző év azonos mutatójához képest 30 százalékkal növekedett.

Az egyéni gazdaságok költségszerkezete kismértékben változott, az anyagjellegű ráfordítások 13 százalékkal nőttek, ugyanakkor a bérköltségek 5 százalékkal emelkedtek egy év alatt. A növekvő beruházások az egy hektárra jutó értékcsökkenési leírás összegét jelentősen, 8 százalékkal gyarapították.

Az egyéni gazdaságok is jelentős mértékű fejlesztéseket hajtottak végre, az egy hektárra jutó bruttó beruházások értéke az előző évhez képest 32 százalékkal, 116,97 ezer forintra nőtt, azonban a nettó beruházás értéke az előző évi bővülést követően 2021-ban több mint duplájára nőtt, összege 54,59 ezer forint/hektár. A nettó beruházás értéke tizenegy éve pozitív, tehát az egyéni gazdaságok továbbra is fejlődési pályán vannak (3. ábra).

A beruházásokat növekvő mértékben finanszírozták külső forrásból: a beruházási és fejlesztési hitelek 56 százalékkal bővültek, a rövid lejáratú hitelek állománya 33 százalékkal lett magasabb, de a szállítók állománya is nőtt 26 százalékkal.

3. ábra AZ EGY HEKTÁRRA JUTÓ BRUTTÓ ÉS NETTÓ BERUHÁZÁS VÁLTOZÁSA AZ EGYÉNI GAZDASÁGOKNÁL (2001–2021)



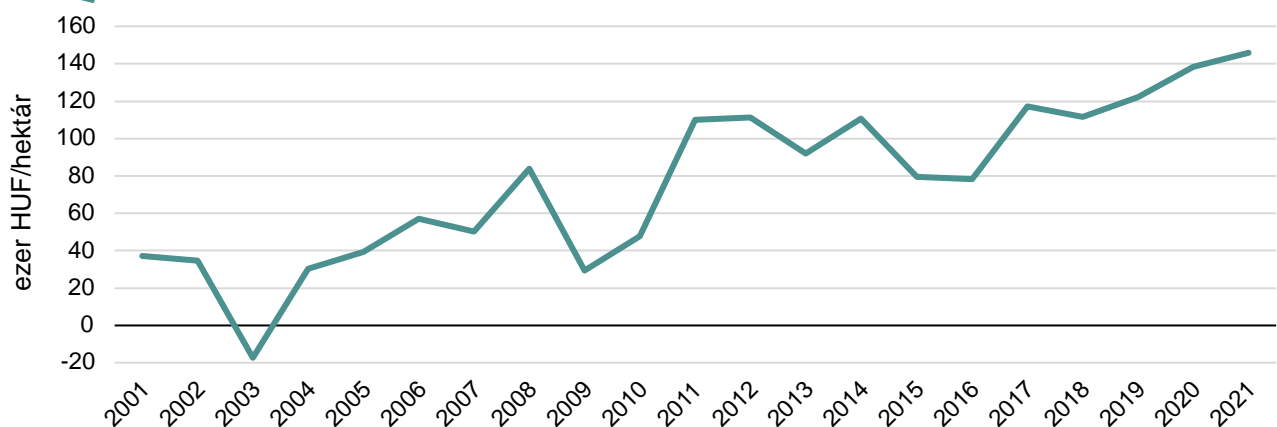
Forrás: Tesztüzemi adatok alapján az AKI Tesztüzemi Információs Osztályán készült

A TÁRSAS VÁLLALKOZÁSOK JÖVEDELEMHELYZETE

A 2021. évi felmérésben 438 társas vállalkozás (jogi személyiség nélküli, illetve jogi személyiségű gazdasági társaság, szövetkezet) szolgáltatott adatokat. A minta az Agrárcenzus 2020 keretében regisztrált összes társas vállalkozás közel 83,7 százalékát, 7675 üzemet reprezentál, amelyek azonban a szektor STÉ-jének gyakorlatilag a 100 százalékát állítják elő, a földterületet is közel ugyanilyen arányban használják, illetve számosállatot is hasonló mértékben tartanak.

A társas gazdaságok átlagos mezőgazdasági területe 236,23 hektár, egy gazdaság átlagosan 8 főt foglalkoztatott. A társas gazdaságok egy hektárra jutó adózás előtti eredménye 145,83 ezer forint/hektár, mely az inflációt is figyelembe véve 6 százalékos növekedést jelent, így a társas gazdaságok is összességében rekordévet zártak (4. ábra).

4. ábra A TÁRSAS VÁLLALKOZÁSOK ADÓZÁS ELŐTTI EREDMÉNYE 2021-ES ÁRAKON (2001–2021)



Megjegyzés: Az eredmények fogyasztói árindekszel korrigálva (deflálva).
Forrás: Tesztüzemi adatok alapján az AKI Tesztüzemi Információs Osztályán készült

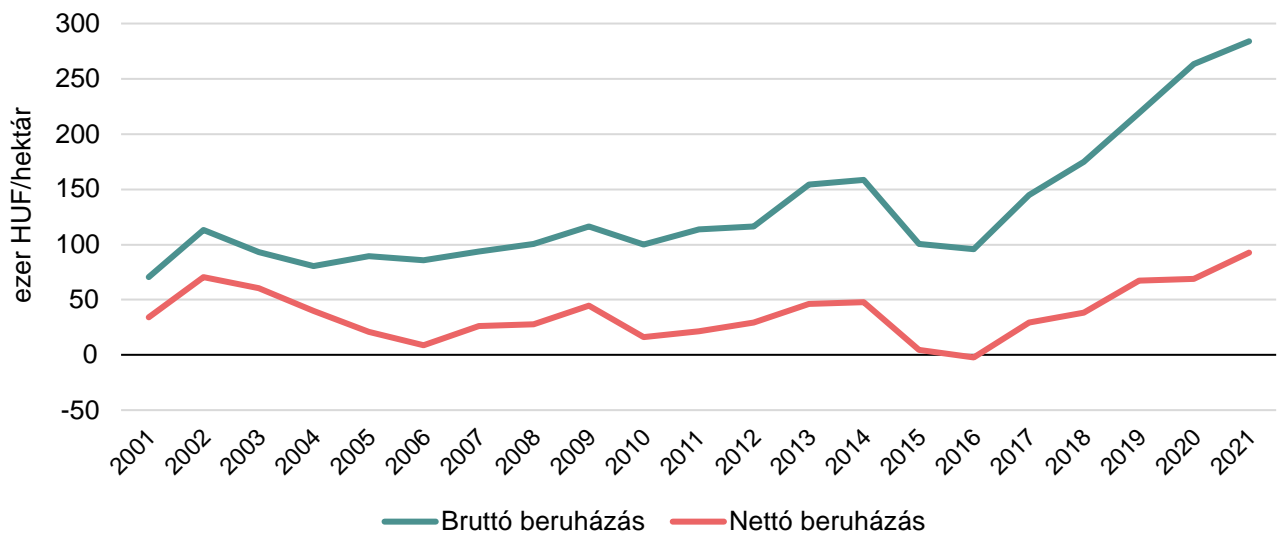
A jövedelemnövekedés elsősorban annak köszönhető, hogy a társas vállalkozások egy hektárra jutó árbevétele 5 százalékkal nőtt, a közvetlen mezőgazdasági támogatások összege 5 százalékkal, 147,3 ezer forint/hektárra csökkent (így összességében a bruttó termelési érték 5 százalékkal lett magasabb). Ezzel szemben az egy hektárra jutó üzemi költségek nem emelkedtek ennél nagyobb mértékben, így 2021-ben az EU-s módszertan alapján számolt üzemi nettó hozzáadott érték nem változott az egy évvel korábbi értékhez képest. Az átlagos költséggel egyező mértékben növekedtek az anyagjellegű költségek (5 százalékkal), de ezen belül elsősorban a növénytermesztés közvetlen költségei a műtrágya- és a vetőmagárak növekedése miatt 11 százalékkal bővültek. Az átlagos költségnövekedést a bérköltségek sem haladták meg, hiszen az előző évhez képest 2 százalékkal nőttek.

A beruházások volumene már ötödik éve növekszik: a társas gazdaságok 2021-ben rekordmértékű (92,68 ezer forint/hektár) fejlesztést hajtottak végre (5. ábra). A VP nagymértékben hozzájárult a kimagasló beruházási eredményekhez, a beruházási támogatások az előző évit 42 százalékkal szárnyalták túl, de kedvező volt a finanszírozási környezet is, hiszen a fejlesztési hitelek állománya is 20 százalékkal növekedett.

A fejlesztéseket a gépberuházások húzták felfelé, melyek 14 százalékkal növekedtek, de a társas gazdaságok esetében a befejezetlen beruházások is jelentős mértékben, 12 százalékkal bővültek. A vállalkozások likviditási rátája továbbra is stabil, bár 2020-hoz képest 8 százalékkal csökkent.

5. ábra

AZ EGY HEKTÁRRA JUTÓ BRUTTÓ ÉS NETTÓ BERUHÁZÁS VÁLTOZÁSA A TÁRSAS VÁLLALKOZÁSOKNÁL (2001–2021)



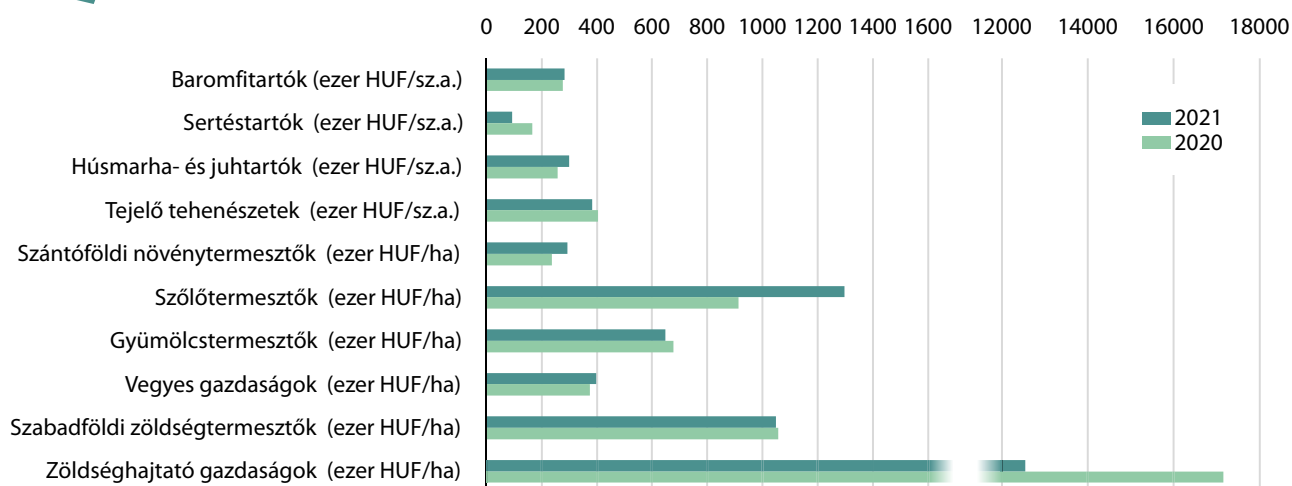
Forrás: Tesztüzemi adatok alapján az AKI Tesztüzemi Információs Osztályán készült

A GAZDASÁGOK JÖVEDELEMHELYZETE TEVÉKENYSÉGI ÁGAK SZERINT

A teszüzemi adatgyűjtés lehetővé teszi, hogy tízféle üzemtípus jövedelemhelyzetének alakulását vizsgálhassuk meg a nettó hozzáadott érték alapján. A tízféle üzemtípus közül négy jelentősen növelni tudta a jövedelmét, másik két típus esetén pedig komoly csökkenés volt tapasztalható 2020-hoz képest. A hektárra, illetve számosállatra vetített nettó hozzáadott érték (6. ábra) alapján 2021-ben a sertéstartó (44 százalék) és a zöldség-hajtató (27 százalék) gazdaságoknál csökkent a legnagyobb mértékben a jövedelem, továbbá 5 és 4 százalékkal mérséklődött a tejelő tehenészetek, valamint gyümölcs-termesztő gazdaságok jövedelme is. Stagnálás jellemezte a szabadföldi zöldség-termesztőket, valamint a baromfitartó gazdaságokat. Számottevő növekedés jelentkezett a szőlő-termesztő (42 százalék), a szántóföldi növény-termesztő (24 százalék), a húsmarha- és juhtartó (16 százalék) és a vegyes (6 százalék) gazdaságoknál.

6. ábra

A NETTÓ HOZZÁADOTT ÉRTÉK (EGYÉNI GAZDASÁGOK ÉS TÁRSAS VÁLLALKOZÁSOK EGYÜTT, 2020–2021)



Forrás: Tesztüzemi adatok alapján az AKI Tesztüzemi Információs Osztályán készült

A baromfitartó gazdaságok számosállatra jutó árbevétele 8 százalékkal nőtt. Ezzel ellentétesen változtak a közvetlen támogatások: 8 százalékkal csökkentek előző évhez képest. Az állattenyésztés közvetlen anyagköltségei közül legnagyobb mértékben a takarmányok növekedtek, 13 százalékkal, személyi jellegű ráfordításaik 7 százalékkal bővültek, míg az értékcsökkenés 8 százalékkal csökkent, így összességében az egy számosállatra vetített nettó hozzáadott érték alapján számolt jövedelmezőségük 2 százalékkal lett magasabb. A legnagyobb baromfitartó gazdaságok kiemelkedő fejlesztéseket hajtottak végre, ebben a méretcsoportban a nettó beruházás 80 százalékkal nőtt.

A gyümölcsstermesztők egy hektárra jutó bruttó termelési értéke 3 százalékkal emelkedett, anyagköltségük ugyanakkor 6 százalékkal lett magasabb, így összeségében a nettó hozzáadott érték 4 százalékot csökkent. A tavaszi fagy és aszályos nyár ellenére több gyümölcs termett, jóllehet az őszibarack és a szilva kivételével az árak inkább csökkenő tendenciát mutattak.

A szőlőtermesztők összességében jó évet zártak: hektárra vetített árbevételük 5 százalékkal, üzemköltségeik viszont csak 1 százalékkal nőttek, így az egy hektárra vetített nettó hozzáadott értékük – a 2020-as alacsony érték miatt – 42 százalékkal nőtt.

A szántóföldi növénytermesztő gazdaságok jövedelmezősége évek óta a legstabilabb, és ebben 2021-ben sem történt változás. A bevételeik kismértékben meghaladták az üzemi költségek növekedését (17 és 11 százalék), így a nettó hozzáadott értékük 24 százalékkal bővült. A költségszerkezetükben az elmúlt év inputár-emelkedések hatására az anyagköltségek, azon belül is a műtrágya (19 százalék) és a vetőmag költsége (18 százalék) növekedett a legnagyobb mértékben.

A tejtermelő tehenészetek jövedelmezőségét meghatározó tehéntej ára 10 százalékkal lett magasabb, így számosállatra vetített árbevételük 12 százalékkal emelkedett, azonban nettó hozzáadott érték alapján számítva a jövedelmük 5 százalékkal csökkent. A jövedelmezőséget a takarmányárak növekedése rontotta: az egy számosállatra jutó költségek 23 százalékkal lettek magasabbak.

A zöldség-hajtató gazdaságok nem zártak jó évet: az egy hektárra jutó nettó árbevételük 17 százalékkal esett vissza. Bár az egy hektárra jutó üzemi költségeik is csökkentek (15 százalékkal), de a nettó hozzáadott érték alapján vizsgált jövedelmük még így is 27 százalékkal alacsonyabb lett, mint 2020-ban volt.

2021-ben a sertéstartó gazdaságok szenvedték el a legnagyobb veszteséget. Nettó hozzáadott érték alapján számítva a számosállatra vetített jövedelmük jelentősen, 44 százalékkal csökkent. A vizsgált üzemekben a vágósertés ára 8 százalékkal lett alacsonyabb, és ezzel szemben a ráfordításaik jócskán emelkedtek, a legmeghatározóbb, a takarmányköltség 22 százalékkal volt magasabb.

A jövedelemtömeget nagymértékben meghatározó vegyes gazdaságok jó évet tudhatnak maguk mögött, a hektárra vetített árbevételük 43 százalékkal nőtt, míg az üzemi költségük csak 38 százalékkal lett magasabb, így a vegyes gazdaságok hektárra vetített nettó hozzáadott értéke 6 százalékkal bővült.

Rendkívül jó évük volt a húsmarha- és juhtartóknak, a számosállatra vetített adózás előtti eredményük 6 százalékkal nőtt 2020-hoz képest. Az üzemi költségeik 30 százalékkal lettek magasabbak, míg a számosállatra vetített árbevételük 43 százalékkal haladta meg az egy évvel korábbi.

A szabadföldi zöldségtermesztő gazdaságok hektárra vetített árbevétele 3 százalékkal csökkent, míg üzemi költségeik 2 százalékkal bővültek. Jövedelmük nettó hozzáadott érték alapján vizsgálva hektáronként 1 százalékkal csökkent.

AZ EGYÉNI ÉS A TÁRSAS VÁLLALKOZÁSOK JÖVEDELEMHELYZETÉNEK ÖSSZEHASONLÍTÁSA

Az egyéni és társas vállalkozások jövedelmezősége közvetlenül nem hasonlítható össze egymással. Figyelembe kell venni, hogy az egyéni gazdaságok nem minden esetben számolják el költségként a családtagok munkaidő-teljesítménye után járó indokolt bértömeget (2021-ben az egyéni gazdaságoknál 52,10 ezer forint személyi jellegű ráfordítást számoltak el hektároként, a társas vállalkozásoknál pedig 170,92 ezer forintot). Az egyéni gazdaságban dolgozó családtagok személyi jövedelmének egy része tehát a könyvelésben kimutatott eredményben jelenik meg. Az összehasonlíthatóság csak korrekcióval biztosítható, amelynek során a társas, illetve egyéni gazdaságoknál felmerült munkaidő-teljesítményekre azonos költség-tételt számítunk fel. Azt a megoldást választottuk, hogy az egyéni gazdaságok könyvelésében a családtagok részére elszámolt személyi ráfordítások (bérek, bérjellegű juttatások és azok közterhei) helyett a testtüzemi társas vállalkozások személyi ráfordításaival számoltunk (4909,38 ezer forint/ÉME). Ez a korrekciós érték az egy évvel ezelőttnél 11 százalékkal magasabb.

Az egyéni gazdaságok egy hektárra jutó korrigált jövedelme immár hatodik éve meghaladja a társas gazdaságok jövedelmezőségét. Az okok egyértelműen az üzemszerkezettel és a támogatáspolitikával változásával vannak összefüggésben.

A korrekció hatására több mint kétszeresére nőttek az egyéni gazdaságok személyi ráfordításai, amelyek az üzemi költségeket 15 százalékkal növelték.

A két szektor közötti összehasonlítható adatokat a 1. táblázat utolsó két oszlopa tartalmazza.

A társas vállalkozásokban a mezőgazdasági területegységre vonatkoztatott bruttó termelési érték 114,9 százalékkal, az üzemi költség pedig 180,8 százalékkal volt nagyobb, mint az egyéni gazdaságokban. A különbség egyik, ugyanakkor legfontosabb oka az állattenyésztés intenzitásából adódik. Az állatsűrűség a fontosabb haszonállatoknál – a juh kivételével – minden esetben magasabb a társas gazdaságok esetében. A nagymértékű különbséghez az is hozzájárul, hogy az egyéb mezőgazdasági tevékenységek (mezőgazdasági szolgáltatások,

1. táblázat: **AZ EGYÉNI ÉS A TÁRSAS VÁLLALKOZÁSOK ÖSSZEHASONLÍTÓ MUTATÓI 2021-BEN**

Mutatók	Mértékegység	Egyéni gazdaságok		Társas vállalkozások
		korrekció nélkül	korrekcióval	
Bruttó termelési érték	ezer HUF/hektár MT	660,35	660,35	1 419,26
Értékesítés nettó árbevétele	ezer HUF/hektár MT	474,84	474,84	1 163,61
ebből: szántóföldi növénytermesztés	ezer HUF/hektár MT	275,12	275,12	372,93
állattenyésztés	ezer HUF/hektár MT	88,36	88,36	361,58
zöldség, gyümölcs, szőlő, bor	ezer HUF/hektár MT	102,81	102,81	84,07
egyéb mezőgazdasági tevékenységek	ezer HUF/hektár MT	5,02	5,02	91,46
Egyéb bevételek	ezer HUF/hektár MT	159,57	159,57	188,36
Aktivált saját teljesítmények	ezer HUF/hektár MT	25,94	25,94	67,29
Üzemi költség összesen	ezer HUF/hektár MT	394,57	454,15	1 275,54
ebből: anyagjellegű ráfordítások	ezer HUF/hektár MT	192,31	192,31	560,45
személyi jellegű ráfordítások	ezer HUF/hektár MT	52,10	111,68	170,92
igénybe vett szolgáltatások költsége	ezer HUF/hektár MT	55,68	55,68	186,94
ún. egyéb ráfordítások	ezer HUF/hektár MT	35,87	35,87	53,05
Üzemi tevékenység eredménye	ezer HUF/hektár MT	265,78	206,20	143,72
Adózás előtti eredmény	ezer HUF/hektár MT	263,45	203,87	145,83
Termelésiérték-arányos jövedelmezőség	százalék	39,90	30,87	10,28
Össztőke-jövedelmezőség	százalék	12,64	9,80	7,46
Sajáttőke-jövedelmezőség	százalék	13,66	10,57	10,42
Munkajövedelmezőség	ezer HUF/ÉME	10 980,28	8 853,56	8 573,50
Cash flow	ezer HUF/hektár MT	308,86	249,28	237,93

Megjegyzés: A korrekció által érintett tételek félkövér szedéssel jelennek meg.

Forrás: Tesztüzemi adatok alapján az AKI Tesztüzemi Információs Osztályán készült számítás

mezőgazdasági termékek kereskedelme stb.) fajlagos bevételének értéke az egyéni gazdaságokénak majdnem húszszorosa.

A társas vállalkozások egységnyi területre vetített közvetlen támogatása jelentősen meghaladta az egyéni gazdaságokét (2021-ben 18,9 százalékkal). A vizsgált évben a társas gazdálkodók egy hektárra jutó egyéb bevétele 18 százalékkal volt magasabb, mely az állattenyésztés intenzitásából származó többlettámogatásból adódott.

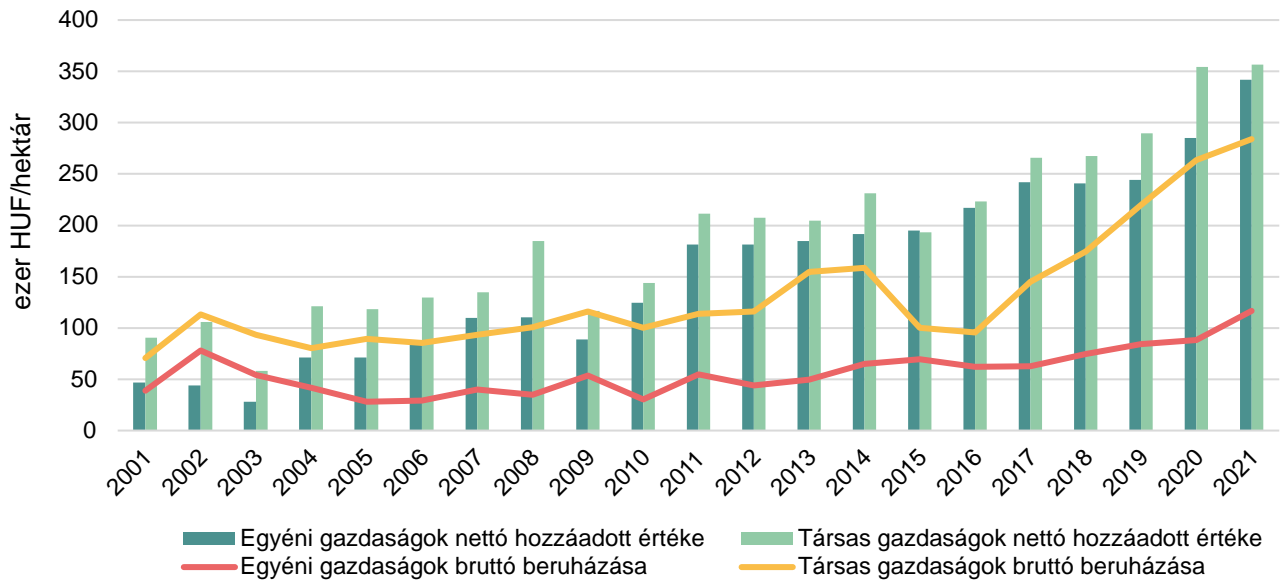
A bevételi oldalon bemutatott különbségek magyarázattal szolgálnak a költségszerkezetre vonatkozóan is. Az állattenyésztés túlsúlya, valamint a mezőgazdasági szolgáltatások nagyobb aránya miatt a társas vállalkozások egy hektárra jutó anyagköltsége az egyéni gazdaságokénak több, mint a háromszorosa volt.

Összességében a fent említett hatásoknak köszönhetően mutatkozik differencia a két szektor között egy hektárra jutó nettó hozzáadott értékük alapján. Mivel a külső tényezők költsége (munkabér és kamatok) jóval alacsonyabb az egyéni gazdaságok esetében, ezért a termelésiérték-arányos jövedelmezőségük a korrekcióval számítva magasabb, mint a társas gazdaságoké. A többi jövedelmezőségi mutató a korrekciót is figyelembe véve majdnem megegyezik.

Ha a két szektor beruházásait több évre visszamenőleg együtt vizsgáljuk, akkor megállapítható, hogy a társas vállalkozások a korábbi években többet fordítottak beruházásra. 2015-ben és 2016-ban a beruházások kiegyenlítődték, ugyanakkor 2017-től a korábbi éveknek megfelelően a társas gazdaságok beruházásintenzitása újra magasabb volt (7. ábra). Ennek oka, hogy a társas gazdaságok több, magasabb állóeszköz-lekötésű ágazattal foglalkoznak.

7. ábra

AZ EGYÉNI ÉS TÁRSAS VÁLLALKOZÁSOK EGY HEKTÁRRÁ JUTÓ NETTÓ HOZZÁADOTT ÉRTÉKÉNEK ÉS BRUTTÓ BERUHÁZÁSÁNAK VÁLTOZÁSA (2001–2021)



Forrás: Tesztüzemi adatok alapján az AKI Tesztüzemi Információs Osztályán készült

A MAGYAR TESZTÜZEMI EREDMÉNYEK NEMZETKÖZI ÖSSZEHAISONLÍTÁSBAN

A tesztüzemi információs rendszer EU-harmonizált módszertana lehetővé teszi a különböző EU-tagországok mezőgazdasági üzeleinek összehasonlítását, illetve az EU átlagával való összevetését. Az adatok azonban csak késéssel állnak rendelkezésre. Legfrissebb adatként jelenleg a 2020. évi nemzetközi előzetes adatok érhetők el. Az egyes években előforduló sajátosságokat úgy szűrjük ki, hogy az összehasonlítást ötéves bázison – 2016, 2017, 2018, 2019 és 2020 évek átlagadatai alapján – számoljuk.

Az összehasonlítás során figyelembe kell venni, hogy a különböző tagországok eltérő alsó ökonómiai méretküszöböt határoznak meg. Mivel Magyarország esetében az egyik legalacsonyabb méretküszöb érvényes (4000 euró STÉ), ennek következtében a magyar üzemeket nagyobb méretű gazdaságokkal hasonlítjuk össze.

Az egy hektárra jutó jövedelmezőség (üzemi nettó hozzáadott érték/összes mezőgazdasági terület) Magyarországon 15 százalékkal volt alacsonyabb az EU-átlagnál. A régi tagországokhoz (EU15) mérve az elmaradás mértéke már 26 százalék. A tejtermelő, húsmarha- és juhtartó gazdaságok számosállatra vetített, valamint a vegyes gazdaságok hektárra vetített jövedelmezősége meghaladta az EU-átlagot, az abrakfogyasztó állatokat tartók és a szántóföldi növénytermesztők az EU-átlag körül teljesítettek, ezzel szemben a növénytermesztő gazdaságok többi típusa elmaradt az EU-s értékektől. A Magyarországgal egy időben vagy később csatlakozott országokat (EU13) tekintve viszont összességében nincs lemaradásunk, a jövedelmezőség 30 százalékkal magasabb hazánkban.

A magyar gazdaságok lényegesen alacsonyabb jövedelmezőségét leginkább a technológiai különbséggel lehet magyarázni, melyet jól jelez az egy hektárra jutó állóeszközérték, ami Magyarországon 4559,9 euró, míg az EU átlagában 10 222,6 euró, de szerepet játszik benne az üzemszerkezet ellenére alacsony értékesítési együttműködés alacsony szintje.

A közvetlen támogatások mértéke szinte azonos: Magyarországon az egy hektárra jutó támogatás 370,7 euró, az EU28 átlagában 350,5 euró, de a régi tagországoknál 365,5 euró, tehát az utóbbi tagországokkal szemben a támogatásokat tekintve már nincs elmaradásunk.

A költséghatékonyság Magyarországon kedvezőtlenebb, mint az EU átlagában. A magyar mezőgazdasági üzemek 1 euró kibocsátást 66 eurócent ráfordítással állítottak elő, ezzel szemben az EU-átlag 61 eurócent. Üzemtípusonként vizsgálva csak a kertészetek haladják meg az EU átlagos költséghatékonyságát, de a vegyes gazdaságok és a szántóföldi növénytermesztők is megközelítik azt. A legnagyobb lemaradás ebből a szempontból az állattartó, valamint az ültetvényes gazdálkodóknál tapasztalható.

A termelékenységet tekintve már sokkal jobb a helyzet. Az egy éves munkaerő egységre jutó üzemi nettó hozzáadott érték szinte megegyezik az EU28 átlagával. Az előny csupán három üzemtípusnál kiemelkedő: a szántóföldi növénytermesztők, a vegyes, illetve a húsmarha- és juhtartó gazdaságok esetében, míg a legnagyobb lemaradás az ültetvények (beleértve szőlőtermesztők és kertészetek), valamint az abrakfogyasztó állatokat tartó gazdaságoknál figyelhető meg.

2. táblázat: A KÜLÖNBÖZŐ TÍPUSÚ GAZDASÁGOK FONTOSABB MUTATÓI AZ EURÓPAI UNIÓBAN 2016–2020 ÉVEK ÁTLAGÁBAN

Ország	Szántóföldi növénytermesztők	Kertészetek	Szőlőtermesztők	Egyéb ültetvényes gazdálkodók	Téjhasznú tehénészetek	Húsmarha- és juhtartó gazdaságok	Abrakfogyasztó állatokat tartó gazdaságok	Vegyes gazdaságok	Összes gazdaság
Nettó hozzáadott érték (EUR/ha, EUR/szá.)									
Magyarország	602,96	5754,25	2 766,60	1 748,27	1 117,89	732,41	314,78	757,40	788,61
Ausztria	943,40	0,00	2 535,96	4 867,82	1 021,42	804,83	684,17	1 264,71	1 234,73
Lengyelország	434,34	4 626,57	0,00	1 246,43	731,78	432,65	378,0	441,82	613,81
EU15	686,62	18 670,89	3 655,09	2 351,38	784,15	487,98	310,75	701,61	1 059,03
EU13	463,43	4 862,77	2 427,31	1 402,73	812,40	557,50	360,74	560,38	607,65
EU28	600,85	15 052,29	3 592,26	2 246,70	788,77	497,10	315,46	644,13	930,29
Eszközök összesen (EUR/ha, EUR/szá.)									
Magyarország	3 591,49	24 189,30	20 076,17	9 756,21	5 150,24	5 002,57	1 995,60	4 499,11	4 559,85
Ausztria	9 904,56	0,00	24 813,52	39 677,64	16 765,57	20 555,93	6 561,14	14 288,18	16 904,46
Lengyelország	7 979,16	25 620,77	0,00	18 239,87	8 906,98	10 586,76	2 955,76	9 044,75	9 409,21
EU15	9 870,21	72 273,17	26 495,57	19 192,58	10 483,51	8 883,94	2 537,66	8 901,87	12 075,72
EU13	4 102,98	26 517,75	23 783,10	18 737,72	7 273,67	4 962,11	2 495,18	6 477,61	5 609,82
EU28	7 654,13	60 109,09	26 375,12	19 112,00	9 940,42	8 369,27	2 531,08	7 915,07	10 222,64
Közvetlen támogatások (EUR/ha, EUR/szá.)									
Magyarország	294,39	391,31	679,40	723,24	676,26	801,52	116,86	416,70	370,69
Ausztria	506,24	0,00	638,24	992,47	593,70	790,27	139,13	549,18	625,44
Lengyelország	291,98	286,26	0,00	298,28	305,64	465,14	62,07	325,59	317,82
EU15	326,53	495,96	293,07	504,08	283,38	384,93	38,36	355,66	365,52
EU13	250,82	382,85	590,21	438,52	406,31	438,75	86,75	345,96	312,92
EU28	297,44	467,87	306,96	497,57	303,65	392,00	44,78	351,72	350,49
Folyó termelő felhasználás és a kibocsátás aránya (eurócent)									
Magyarország	0,62	0,44	0,42	0,43	0,75	0,92	0,81	0,72	0,66
Ausztria	0,57	0,00	0,51	0,43	0,61	0,68	0,63	0,63	0,60
Lengyelország	0,62	0,49	0,00	0,34	0,56	0,72	0,73	0,71	0,63
EU15	0,61	0,48	0,37	0,36	0,66	0,75	0,68	0,69	0,61
EU13	0,60	0,47	0,41	0,37	0,62	0,73	0,74	0,69	0,63
EU28	0,61	0,48	0,37	0,36	0,66	0,75	0,69	0,69	0,61
Éves munkaerőegységre jutó nettó hozzáadott érték (EUR/ÉME)									
Magyarország	30 884,45	18 419,91	14 325,86	14 960,28	23 686,89	19 668,91	21 244,24	19 962,40	23 918,25
Ausztria	40 753,83	0,00	22 905,88	26 433,18	20 715,92	14 515,55	51 532,21	31 827,22	25 945,61
Lengyelország	7 233,78	9 062,00	0,00	5 710,58	11 253,54	4 549,55	24 381,14	5 104,62	7 731,20
EU15	32 517,38	35 770,09	34 174,31	22 841,24	42 602,38	22 720,33	64 304,17	31 804,46	32 541,82
EU13	12 677,08	9 589,25	10 914,53	6 540,77	9 817,21	6 992,76	21 117,16	6 490,73	9 759,50
EU28	22 219,53	28 972,30	31 955,76	19 617,62	27 057,62	17 072,27	48 922,19	13 353,64	22 615,29

Forrás: Tesztüzemi adatok alapján az AKI Tesztüzemi Információs Osztályán készült

MELLÉKLETEK

1. melléklet: A TESZTÜZEMI INFORMÁCIÓS RENDSZER FEJLŐDÉSE ÉS MŰKÖDÉSE

Az Európai Bizottság a mezőgazdasági üzemek jövedelemalakulásának és gazdálkodásának elemzésére, s ezáltal a közös agrárpolitika támogatására 1965-ben egy reprezentatív információs rendszert hozott létre. A rendszer elnevezése: Mezőgazdasági Számviteli Információs Hálózat (angolul: Farm Accountancy Data Network, rövidítve: FADN; magyar rövidítése: MSZH). Ennek az információs rendszernek az adatokkal történő feltöltése a tagországok kötelezően előírt feladata. Az unió 27 tagországában – részben az említett kötelezettség teljesítése érdekében, részben országon belüli célokra – összesen mintegy 80 000 mezőgazdasági üzembről gyűjtenek adatokat. A felmért gazdaságok egy megközelítőleg 6,4 milliós alapsokaságot reprezentálnak. A meghatározott szempontok szerint kiválasztott adatszolgáltató gazdaságok önkéntesen csatlakoznak a rendszerhez, s könyvelési adataikat rendelkezésre bocsátják. A továbbiakban ezen adatokat anonim módon, az adatvédelemre vonatkozó szigorú előírások betartása mellett kezelik, és csak statisztikai célokra használják fel. A tagországokban folyó adatgyűjtés az egyes országok sajátos helyzetének és információigényeinek megfelelően kisebb-nagyobb mértékben eltér ugyan a közösségi (brüsszeli) kötelező előírásoktól, de – bizonyos konverziók után – mindegyik képes egységes tartalmú és formátumú adatokat szolgáltatni a FADN-adatbázisba.

A magyar mezőgazdasági testüzemi információs rendszer azzal a céllal jött létre, hogy egyidejűleg szolgálja a hazai információs szükséglet kielégítését, illetve az Európai Bizottság FADN-rendszeréhez történő kapcsolódást. Létrehozását az agrárgazdaság fejlesztéséről szóló 1997. évi CXIV. törvény is előírta. A törvénnyel összhangban jelenleg a 127/2013 VM- rendelet hatályos, amely többek között a testüzemi rendszer irányító bizottságának összetételét írja elő.

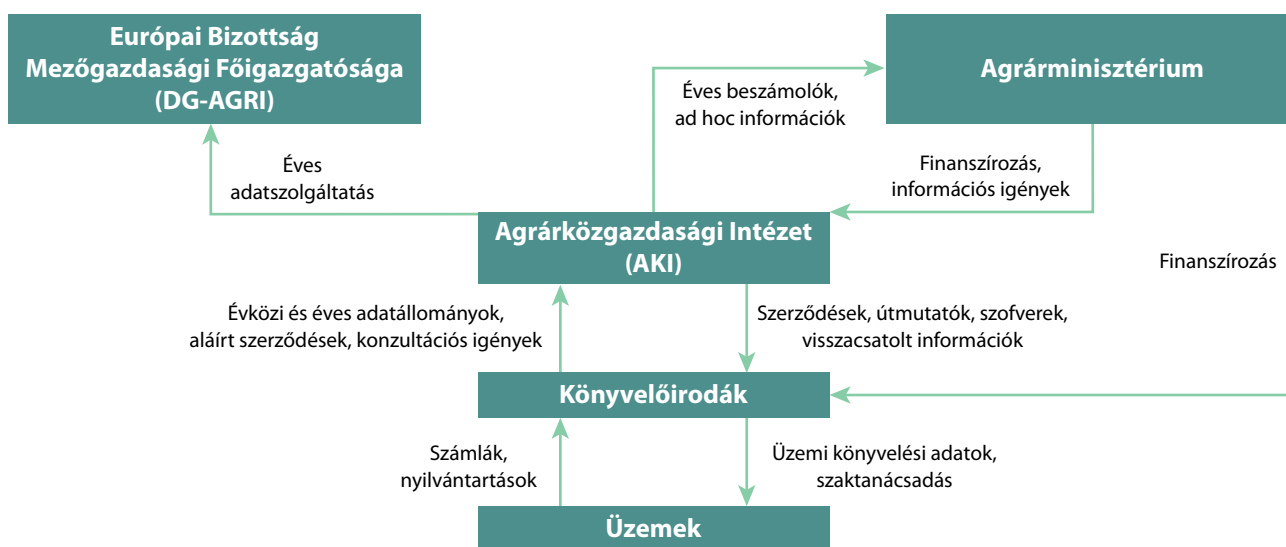
A vizsgált üzemkör a legalább 4 ezer euró STÉ-t elérő egyéni gazdaságokból és gazdasági szervezetekből tevődik össze. Az üzemek a földrajzi elhelyezkedésük, a méretük és a termelési profiljuk figyelembevételével kerülnek kiválasztásra. Az adatgyűjtést – magángazdaságoknál a számviteli számlák és egyéb nyilvántartások folyamatos évközi vezetését is beleértve – közbeszerzési eljárás során kiválasztott adatgyűjtő szervezetek (könyvelőirodák) végzik (2021-ben 7 könyvelőiroda). Az adatgyűjtők az adatszolgáltatás feltételeit az üzemekkel kötött írásbeli megállapodásban rögzítik. A könyvelőirodák tevékenységének szakmai követelményeit az AKI a velük kötött szerződésben határozza meg, betartását pedig folyamatosan ellenőrzi.

A feldolgozott eredményeket tartalmazó AKI-kiadvány magyar nyelven évenként rendszeresen megjelenik. Az elemzés főbb megállapításai – többek között – beépülnek a mezőgazdaság helyzetéről szóló miniszteri beszámolóba is. A testüzemi hálózat szervezeti felépítését a 8. ábra mutatja.

Az adatgyűjtő rendszer szervezeti struktúrája magában foglalja:

- az Európai Bizottság mezőgazdasági főigazgatóságát, ahol az egységes FADN keretében folyó tevékenység irányítása, az unió egészére vonatkozó kimutatások előállítása, illetve az adatok egyéb módon történő hasznosítása zajlik (pl. modellvizsgálatok céljára);
- az Agrárminisztériumot (AM), amely a magyar információs hálózat általános felügyeletét látja el és a finanszírozást biztosítja;
- az AKI-t, amely a testüzemi rendszer folyamatos működtetési feladataiért, a központi adatfeldolgozásért, az eredmények nyilvánosságra hozataláért, a rendszer továbbfejlesztéséért, valamint az EU-kapcsolatokért felelős.
- Az üzemekkel való közvetlen kapcsolattartás, (az egyéni vállalkozások többségében) maga a könyvelés és az éves beszámoló előállítása a könyvelőirodák feladata. Ezt a tevékenységet

8. ábra A TESZTÜZEMI HÁLÓZAT SZERVEZETI STRUKTÚRÁJA



Forrás: Készült az AKI Tesztüzemi Információs Osztályán

jelenleg hét, nyilvános pályázat keretében kiválasztott könyvelőiroda végzi. Az AKI által készített kiválasztási terv alapján a konkrét adatszolgáltató gazdaságok megkeresése és a velük való megállapodás is a könyvelőirodákra hárul.

- Az üzemek képezik a megfigyelés tárgyát. Kiválasztásuk 4 kritérium alapján történik (cégjogi forma, üzemméret, termelési irány, regionális elhelyezkedés). Adatgyűjtésre kizárólag a legalább 4 ezer euró STÉ-t elérő gazdaságokban kerül sor.

A struktúra egyes szintjei közötti információáramlás főbb jellemzői a következők:

Az AM információigénnyel lép fel az AKI felé, és pénzeszközöket ad át számára (az AM finanszírozza a könyvelőirodák tevékenységét is), míg a másik irányban (az AM felé) az éves jelentés és az eseti információk áramlanak.

Az AKI és a könyvelőirodák közötti sokoldalú kapcsolatokat egyrészt szerződések, a könyvelőirodáknak átadott szakmai dokumentációk, instrukciók, szoftverek jelentik; a másik oldalon az üzemi adatok átadása történik az AKI részére, és rendszeres konzultációs igények jelennek meg.

A könyvelőirodák adatokat áramoltatnak vissza a termelők számára azok saját üzeméről, illetve a hasonló adottságú gazdaságok átlagos eredményeiről, amelyek felhasználhatók a horizontális és vertikális üzem-összehasonlításhoz. Ezenkívül szaktanácsadás és egyéb szolgáltatások (adóbevallások, pályázatok készítése, szakmai utak szervezése az adatszolgáltatók részére stb.) jelennek meg a termelők együttműködésének ellentételezéseként. Utóbbiak számláikat és egyéb gazdasági nyilvántartásaikat bocsátják a könyvelőirodák rendelkezésére.

Az Európai Bizottság mezőgazdasági főigazgatósága részére hivatalosan első alkalommal a 2004. évről kellett részletes (üzemsoros) adatokat átadni.

A teszttüzemekben folyó adatgyűjtés főbb témakörei az alábbiak:

- a gazdaságok azonosító- és alapadatai,
- földterületi adatok,
- a munkaerő-állomány adatai,
- a vállalkozás mérlegének adatai,
- az eredménykimutatás adatai,
- a befektetett eszközök állományának változása,
- kimutatás az állatállomány és a készletek értékéről,
- kimutatás a követelések esedékességéről és a kötelezettségek lejáratáról,
- az állatállomány és a készletek változása,
- kimutatás a tárgyévre igényelt támogatásokról,
- vetésterület, átlaghozamok, átlagárak, üzemi belső felhasználás,
- ágazati költség- és eredményelszámolás.

2. melléklet: A BRUTTÓ HOZZÁADOTT ÉRTÉK SZÁMÍTÁSA



3. melléklet: A TESZTÜZEMEK ADATAI

Tesztüzemi adatok jegyzéke

1.1/a Átlagadatok (az STÉ alapján számított) üzemméret szerint (országos adatok – egyéni gazdaságok).....	35
1.1/b Átlagadatok (az STÉ alapján számított) üzemméret szerint (országos adatok – egyéni gazdaságok).....	36
1.1/c Átlagadatok (az STÉ alapján számított) üzemméret szerint (országos adatok – egyéni gazdaságok).....	37
1.2.1/a Átlagadatok (az MT alapján számított) üzemméret és termelési irány szerint (országos adatok – egyéni gazdaságok).....	38
1.2.1/b Átlagadatok (az MT alapján számított) üzemméret és termelési irány szerint (országos adatok – egyéni gazdaságok).....	39
1.2.1/c Átlagadatok (az MT alapján számított) üzemméret és termelési irány szerint (országos adatok – egyéni gazdaságok).....	40
1.3.1/a Átlagadatok termelési irány szerint (országos adatok – egyéni gazdaságok).....	41
1.3.1/b Átlagadatok termelési irány szerint (országos adatok – egyéni gazdaságok).....	42
1.3.1/c Átlagadatok termelési irány szerint (országos adatok – egyéni gazdaságok).....	43
1.3.2/a Átlagadatok termelési irány szerint (országos adatok – egyéni gazdaságok).....	44
1.3.2/b Átlagadatok termelési irány szerint (országos adatok – egyéni gazdaságok).....	45
1.3.2/c Átlagadatok termelési irány szerint (országos adatok – egyéni gazdaságok).....	46
1.4/a Az adatok, mutatók szóródása (országos adatok – egyéni gazdaságok).....	47
1.4/b Az adatok, mutatók szóródása (országos adatok – egyéni gazdaságok).....	48
1.4/c Az adatok, mutatók szóródása (országos adatok – egyéni gazdaságok).....	49
1.4.1/a Az adatok, mutatók szóródása termelési irány szerint (országos adatok – egyéni gazdaságok).....	50
1.4.1/b Az adatok, mutatók szóródása termelési irány szerint (országos adatok – egyéni gazdaságok).....	51
1.4.1/c Az adatok, mutatók szóródása termelési irány szerint (országos adatok – egyéni gazdaságok).....	52
1.4.2/a Az adatok, mutatók szóródása termelési irány szerint (országos adatok – egyéni gazdaságok).....	53
1.4.2/b Az adatok, mutatók szóródása termelési irány szerint (országos adatok – egyéni gazdaságok).....	54
1.4.2/c Az adatok, mutatók szóródása termelési irány szerint (országos adatok – egyéni gazdaságok).....	55
1.4.3/a Az adatok, mutatók szóródása termelési irány szerint (országos adatok – egyéni gazdaságok).....	56
1.4.3/b Az adatok, mutatók szóródása termelési irány szerint (országos adatok – egyéni gazdaságok).....	57
1.4.3/c Az adatok, mutatók szóródása termelési irány szerint (országos adatok – egyéni gazdaságok).....	58
1.4.4/a Az adatok, mutatók szóródása termelési irány szerint (országos adatok – egyéni gazdaságok).....	59
1.4.4/b Az adatok, mutatók szóródása termelési irány szerint (országos adatok – egyéni gazdaságok).....	60
1.4.4/c Az adatok, mutatók szóródása termelési irány szerint (országos adatok – egyéni gazdaságok).....	61
1.4.5/a Az adatok, mutatók szóródása termelési irány szerint (országos adatok – egyéni gazdaságok).....	62
1.4.5/b Az adatok, mutatók szóródása termelési irány szerint (országos adatok – egyéni gazdaságok).....	63
1.4.5/c Az adatok, mutatók szóródása termelési irány szerint (országos adatok – egyéni gazdaságok).....	64
1.4.6/a Az adatok, mutatók szóródása termelési irány szerint (országos adatok – egyéni gazdaságok).....	65
1.4.6/b Az adatok, mutatók szóródása termelési irány szerint (országos adatok – egyéni gazdaságok).....	66
1.4.6/c Az adatok, mutatók szóródása termelési irány szerint (országos adatok – egyéni gazdaságok).....	67
1.4.7/a Az adatok, mutatók szóródása termelési irány szerint (országos adatok – egyéni gazdaságok).....	68
1.4.7/b Az adatok, mutatók szóródása termelési irány szerint (országos adatok – egyéni gazdaságok).....	69
1.4.7/c Az adatok, mutatók szóródása termelési irány szerint (országos adatok – egyéni gazdaságok).....	70
1.4.8/a Az adatok, mutatók szóródása termelési irány szerint (országos adatok – egyéni gazdaságok).....	71
1.4.8/b Az adatok, mutatók szóródása termelési irány szerint (országos adatok – egyéni gazdaságok).....	72
1.4.8/c Az adatok, mutatók szóródása termelési irány szerint (országos adatok – egyéni gazdaságok).....	73
1.4.9/a Az adatok, mutatók szóródása termelési irány szerint (országos adatok – egyéni gazdaságok).....	74
1.4.9/b Az adatok, mutatók szóródása termelési irány szerint (országos adatok – egyéni gazdaságok).....	75
1.4.9/c Az adatok, mutatók szóródása termelési irány szerint (országos adatok – egyéni gazdaságok).....	76

1.4.10/a Az adatok, mutatók szóródása termelési irány szerint (országos adatok – egyéni gazdaságok).....	77
1.4.10/b Az adatok, mutatók szóródása termelési irány szerint (országos adatok – egyéni gazdaságok)	78
1.4.10/c Az adatok, mutatók szóródása termelési irány szerint (országos adatok – egyéni gazdaságok)	79
2.1/a Átlagadatok (az STÉ alapján számított) üzemméret szerint (országos adatok – társas gazdaságok).....	80
2.1/b Átlagadatok (az STÉ alapján számított) üzemméret szerint (országos adatok – társas gazdaságok)	81
2.1/c Átlagadatok (az STÉ alapján számított) üzemméret szerint (országos adatok – társas gazdaságok)	82
2.2.1/a Átlagadatok (az MT alapján számított) üzemméret és termelési irány szerint (országos adatok – társas gazdaságok).....	83
2.2.1/b Átlagadatok (az MT alapján számított) üzemméret és termelési irány szerint (országos adatok – társas gazdaságok)	84
2.2.1/c Átlagadatok (az MT alapján számított) üzemméret és termelési irány szerint (országos adatok – társas gazdaságok)	85
2.3.1/a Átlagadatok termelési irány szerint (országos adatok – társas gazdaságok)	86
2.3.1/b Átlagadatok termelési irány szerint (országos adatok – társas gazdaságok).....	87
2.3.1/c Átlagadatok termelési irány szerint (országos adatok – társas gazdaságok)	88
2.3.2/a Átlagadatok termelési irány szerint (országos adatok – társas gazdaságok).....	89
2.3.2/b Átlagadatok termelési irány szerint (országos adatok – társas gazdaságok).....	90
2.3.2/c Átlagadatok termelési irány szerint (országos adatok – társas gazdaságok)	91
2.4/a Az adatok, mutatók szóródása (országos adatok – társas gazdaságok).....	92
2.4/b Az adatok, mutatók szóródása (országos adatok – társas gazdaságok)	93
2.4/c Az adatok, mutatók szóródása (országos adatok – társas gazdaságok).....	94
2.4.1/a Az adatok, mutatók szóródása termelési irány szerint (országos adatok – társas gazdaságok)	95
2.4.1/b Az adatok, mutatók szóródása termelési irány szerint (országos adatok – társas gazdaságok).....	96
2.4.1/c Az adatok, mutatók szóródása termelési irány szerint (országos adatok – társas gazdaságok)	97
2.4.2/a Az adatok, mutatók szóródása termelési irány szerint (országos adatok – társas gazdaságok)	98
2.4.2/b Az adatok, mutatók szóródása termelési irány szerint (országos adatok – társas gazdaságok).....	99
2.4.2/c Az adatok, mutatók szóródása termelési irány szerint (országos adatok – társas gazdaságok)	100
3.1/a Átlagadatok (az STÉ alapján számított) üzemméret szerint (országos adatok – összes gazdaság).....	101
3.1/b Átlagadatok (az STÉ alapján számított) üzemméret szerint (országos adatok – összes gazdaság)	102
3.1/c Átlagadatok (az STÉ alapján számított) üzemméret szerint (országos adatok – összes gazdaság).....	103
3.2.1/a Átlagadatok (az MT alapján számított) üzemméret és termelési irány szerint (országos adatok – összes gazdaság).....	104
3.2.1/b Átlagadatok (az MT alapján számított) üzemméret és termelési irány szerint (országos adatok – összes gazdaság).....	105
3.2.1/c Átlagadatok (az MT alapján számított) üzemméret és termelési irány szerint (országos adatok – összes gazdaság).....	106
3.2.2/a Átlagadatok (az MT alapján számított) üzemméret és termelési irány szerint (országos adatok – összes gazdaság).....	107
3.2.2/b Átlagadatok (az MT alapján számított) üzemméret és termelési irány szerint (országos adatok – összes gazdaság).....	108
3.2.2/c Átlagadatok (az MT alapján számított) üzemméret és termelési irány szerint (országos adatok – összes gazdaság).....	109
3.2.3/a Átlagadatok (az MT alapján számított) üzemméret és termelési irány szerint (országos adatok – összes gazdaság).....	110
3.2.3/b Átlagadatok (az MT alapján számított) üzemméret és termelési irány szerint (országos adatok – összes gazdaság).....	111
3.2.3/c Átlagadatok (az MT alapján számított) üzemméret és termelési irány szerint (országos adatok – összes gazdaság).....	112
3.2.4/a Átlagadatok (az MT alapján számított) üzemméret és termelési irány szerint (országos adatok – összes gazdaság).....	113

3.2.4/b Átlagadatok (az MT alapján számított) üzemméret és termelési irány szerint (országos adatok – összes gazdaság).....	114
3.2.4/c Átlagadatok (az MT alapján számított) üzemméret és termelési irány szerint (országos adatok – összes gazdaság).....	115
3.2.5/a Átlagadatok (az MT alapján számított) üzemméret és termelési irány szerint (országos adatok – összes gazdaság).....	116
3.2.5/b Átlagadatok (az MT alapján számított) üzemméret és termelési irány szerint (országos adatok – összes gazdaság).....	117
3.2.5/c Átlagadatok (az MT alapján számított) üzemméret és termelési irány szerint (országos adatok – összes gazdaság).....	118
3.2.6/a Átlagadatok (az MT alapján számított) üzemméret és termelési irány szerint (országos adatok – összes gazdaság).....	119
3.2.6/b Átlagadatok (az MT alapján számított) üzemméret és termelési irány szerint (országos adatok – összes gazdaság).....	120
3.2.6/c Átlagadatok (az MT alapján számított) üzemméret és termelési irány szerint (országos adatok – összes gazdaság).....	121
3.3.1/a Átlagadatok (számosállat alapján számított) üzemméret és termelési irány szerint (országos adatok – összes gazdaság).....	122
3.3.1/b Átlagadatok (számosállat alapján számított) üzemméret és termelési irány szerint (országos adatok – összes gazdaság).....	123
3.3.1/b Átlagadatok (számosállat alapján számított) üzemméret és termelési irány szerint (országos adatok – összes gazdaság).....	124
3.3.2/a Átlagadatok (számosállat alapján számított) üzemméret és termelési irány szerint (országos adatok – összes gazdaság).....	125
3.3.2/b Átlagadatok (számosállat alapján számított) üzemméret és termelési irány szerint (országos adatok – összes gazdaság).....	126
3.3.2/c Átlagadatok (számosállat alapján számított) üzemméret és termelési irány szerint (országos adatok – összes gazdaság).....	127
3.3.3/a Átlagadatok (számosállat alapján számított) üzemméret és termelési irány szerint (országos adatok – összes gazdaság).....	128
3.3.3/b Átlagadatok (számosállat alapján számított) üzemméret és termelési irány szerint (országos adatok – összes gazdaság).....	129
3.3.3/c Átlagadatok (számosállat alapján számított) üzemméret és termelési irány szerint (országos adatok – összes gazdaság).....	130
3.3.4/a Átlagadatok (számosállat alapján számított) üzemméret és termelési irány szerint (országos adatok – összes gazdaság).....	131
3.3.4/b Átlagadatok (számosállat alapján számított) üzemméret és termelési irány szerint (országos adatok – összes gazdaság).....	132
3.3.4/c Átlagadatok (számosállat alapján számított) üzemméret és termelési irány szerint (országos adatok – összes gazdaság).....	133
4.1.1/a Átlagadatok idősorban (országos adatok – egyéni gazdaságok).....	134
4.1.1/b Átlagadatok idősorban (országos adatok – egyéni gazdaságok).....	135
4.1.1/c Átlagadatok idősorban (országos adatok – egyéni gazdaságok).....	136
4.1.1/d Átlagadatok idősorban (országos adatok – egyéni gazdaságok).....	137
4.1.2/a Átlagadatok idősorban (országos adatok – társas gazdaságok).....	138
4.1.2/b Átlagadatok idősorban (országos adatok – társas gazdaságok).....	139
4.1.2/c Átlagadatok idősorban (országos adatok – társas gazdaságok).....	140
4.1.2/d Átlagadatok idősorban (országos adatok – társas gazdaságok).....	141
4.1.3/a Átlagadatok idősorban (országos adatok – összes gazdaság).....	142
4.1.3/b Átlagadatok idősorban (országos adatok – összes gazdaság).....	143
4.1.3/c Átlagadatok idősorban (országos adatok – összes gazdaság).....	144
4.1.3/d Átlagadatok idősorban (országos adatok – összes gazdaság).....	145



Vállalkozási forma/termelési irány ⇨		Egyéni gazdaságok (STÉ szerint, euró)				
Üzemméret ⇨		≤30 000	>30 000–80 000	>80 000	Összes	
Adat, mutató	Mértékegység					
Üzemszám a mintában	-	552	434	701	1 687	
Üzemszám a megfigyelt alapsokaságban	-	72 775	15 702	10 192	98 669	
Standard termelési érték	ezer HUF/üzem	3 586,87	14 964,94	59 785,83	11 202,42	
Standard termelési érték	ezer EUR/üzem	11,39	47,52	189,83	35,57	
Eszközellátottság	Összes terület	hektár/üzem	13,80	48,47	156,35	34,04
	ebből: bérelt terület	hektár/üzem	3,65	16,59	72,49	12,82
	Mezőgazdasági terület (MT)	hektár/ezer EUR STÉ	1,10	0,98	0,81	0,91
	Mezőgazdasági terület (MT)	hektár/üzem	12,52	46,79	153,39	32,53
	ebből: szántó	hektár/üzem	8,34	35,68	130,11	25,27
	gyep	hektár/üzem	3,47	9,10	19,45	6,02
	szőlő, gyümölcsös	hektár/üzem	0,71	2,01	3,83	1,24
	MT átlagos aranykorona-értéke	AK/hektár	17,63	18,64	19,30	17,97
	Munkaerő-állomány	ÉME/ezer EUR STÉ	0,05	0,03	0,02	0,03
	Munkaerő-állomány	ÉME/üzem	0,55	1,31	2,87	0,91
ebből: családtagok	csÉME/üzem	0,45	0,89	1,32	0,61	
Munkaerő-állomány	ÉME/száz hektár MT	4,41	2,79	1,87	2,80	
Eszközérték	ezer HUF/száz hektár MT	245 016,96	206 935,14	191 714,63	210 334,34	
ebből: tárgyi eszközök értéke	ezer HUF/száz hektár MT	176 921,83	155 432,21	150 765,95	159 261,18	
Termelési szerkezet	Vetésterület összesen	hektár/üzem	7,77	33,58	127,07	24,20
	ebből: kalászos gabonafélék	hektár/üzem	2,46	10,93	43,77	8,08
	szemes kukorica	hektár/üzem	2,33	8,59	30,33	6,22
	olajos, hüvelyes és rosnövények	hektár/üzem	1,27	7,21	36,18	5,82
	ebből: napraforgó	hektár/üzem	1,07	5,73	22,84	4,06
	burgonya	hektár/üzem	0,01	0,07	0,13	0,03
	repce	hektár/üzem	0,13	1,07	10,23	1,32
	silókukorica	hektár/üzem	0,01	0,14	1,17	0,15
	lucerna	hektár/üzem	1,02	3,53	7,71	2,11
	egyéb szántóföldi takarmánynöv.	hektár/üzem	0,40	1,70	2,22	0,80
	Parlagterület	hektár/üzem	0,59	2,16	2,58	1,04
	Állatállomány	szá./ezer EUR STÉ	0,19	0,18	0,16	0,17
	Állatállomány	szá./száz hektár MT	17,21	18,13	19,34	18,46
	ebből: szarvasmarha	szá./száz hektár MT	7,28	10,41	10,75	9,69
	ebből: tejló tehén	szá./száz hektár MT	0,97	1,34	2,06	1,59
	növendék- és hízóállat	szá./száz hektár MT	6,15	8,82	8,45	7,88
	sertés	szá./száz hektár MT	2,24	1,41	4,01	2,91
	ebből: hízósertés	szá./száz hektár MT	1,31	0,82	2,44	1,75
	tenyészkoca	szá./száz hektár MT	0,45	0,27	0,55	0,45
	juh	szá./száz hektár MT	4,67	5,40	2,16	3,61
baromfi	szá./száz hektár MT	0,58	0,41	2,29	1,37	
Hozamok, értékesítési árak	Búza	tonna/hektár	5,12	5,74	6,01	5,79
	Rozs	tonna/hektár	2,64	2,94	2,43	2,62
	Őszi árpa	tonna/hektár	5,55	5,87	6,35	6,09
	Szemes kukorica	tonna/hektár	6,15	6,65	6,66	6,51
	Napraforgó	tonna/hektár	2,56	2,63	2,69	2,65
	Burgonya	tonna/hektár	17,20	27,50	30,54	26,09
	Repce	tonna/hektár	1,92	2,55	2,64	2,58
	Tejhozam	liter/tehén	5 801,65	4 028,89	5 877,32	5 518,40
	Malac (felnevelt)	darab/koca	15,68	15,96	20,46	18,56
	Tyúktojás	darab/tojó	262,08	254,78	259,15	259,73
	Búza	HUF/kg	66,88	66,74	69,93	68,71
	Rozs	HUF/kg	57,13	52,66	54,07	56,06
	Őszi árpa	HUF/kg	59,48	59,13	57,88	58,41
	Szemes kukorica	HUF/kg	75,78	77,22	75,07	75,73
	Napraforgó	HUF/kg	179,40	180,14	174,54	176,74
	Burgonya	HUF/kg	116,43	115,52	93,05	104,37
	Repce	HUF/kg	170,73	168,67	168,54	168,67
Tehéntej	HUF/liter	167,31	111,57	109,44	119,89	
Vágósertés	HUF/kg	491,26	417,28	403,69	422,75	
Tyúktojás	HUF/darab	37,78	34,76	27,85	31,94	



Vállalkozási forma/termelési irány ⇨		Egyéni gazdaságok (STÉ szerint, euró)				
Üzemméret ⇨		≤30 000	>30 000– 80 000	>80 000	Összes	
Adat, mutató	Mértékegység					
Üzemszám a mintában	-	552	434	701	1 687	
Üzemszám a megfigyelt alapsokaságban	-	72 775	15 702	10 192	98 669	
Standard termelési érték	ezer HUF/üzem	3 586,87	14 964,94	59 785,83	11 202,42	
Standard termelési érték	ezer EUR/üzem	11,39	47,52	189,83	35,57	
Mérlegadatok	Ingatlanok	ezer HUF/hektár MT	1 489,47	1 247,92	1 091,71	1 240,41
	ebből: termőföld	ezer HUF/hektár MT	492,56	414,24	359,95	410,04
	ültetvények	ezer HUF/hektár MT	35,50	36,10	16,44	26,36
	épületek, építmények	ezer HUF/hektár MT	210,38	163,66	268,45	227,97
	Gépek, berendezések, járművek	ezer HUF/hektár MT	223,42	255,44	358,99	296,79
	Befektetett pénzügyi eszközök	ezer HUF/hektár MT	0,07	0,06	0,15	0,11
	Forgóeszközök	ezer HUF/hektár MT	680,07	514,95	409,23	510,34
	ebből: készletek	ezer HUF/hektár MT	95,77	103,44	131,79	115,07
	ebből: állatok	ezer HUF/hektár MT	22,15	17,06	16,85	18,41
	mezei leltár	ezer HUF/hektár MT	34,38	41,00	57,07	46,95
	követelések, értékpapírok, pénzeszk.	ezer HUF/hektár MT	584,30	411,51	277,44	395,27
	Eszközérték összesen	ezer HUF/üzem	30 681,45	96 828,79	294 079,94	68 414,85
	Eszközérték összesen	ezer HUF/ezer EUR STÉ	2 693,92	2 037,76	1 549,14	1 923,37
	Eszközérték összesen	ezer HUF/hektár MT	2 450,17	2 069,35	1 917,15	2 103,34
	Saját tőke	ezer HUF/hektár MT	2 285,75	1 915,85	1 726,01	1 928,41
	Céltartalékok	ezer HUF/hektár MT	0,01	0,00	0,00	0,00
	Kötelezettségek	ezer HUF/hektár MT	164,37	150,85	191,07	174,28
	ebből: hosszú lejáratú kötelezettségek	ezer HUF/hektár MT	38,96	57,24	73,48	59,96
	ebből: beruházási és fejl. hitelek	ezer HUF/hektár MT	17,02	43,33	54,32	41,21
	rövid lejáratú kötelezettségek	ezer HUF/hektár MT	47,77	48,30	72,43	59,90
	ebből: szállítók	ezer HUF/hektár MT	1,96	1,54	2,09	1,93
	röv. lej. hitelek és kölcsönök	ezer HUF/hektár MT	10,60	14,04	23,67	17,75
	Bruttó beruházás	ezer HUF/üzem	943,93	4 645,85	22 935,39	3 804,57
Bruttó beruházás	ezer HUF/ezer EUR STÉ	82,88	97,77	120,82	106,96	
Bruttó beruházás	ezer HUF/hektár MT	75,38	99,29	149,52	116,97	
ebből: ingatlanok	ezer HUF/hektár MT	30,98	55,37	71,23	56,17	
gépek, berendezések, járművek	ezer HUF/hektár MT	24,62	30,52	57,82	42,14	
tenyészállatok	ezer HUF/hektár MT	8,06	7,94	5,05	6,57	
befejezetlen beruházások	ezer HUF/hektár MT	10,79	5,06	14,40	11,23	
Beruházási támogatások	ezer HUF/hektár MT	3,19	1,77	16,96	9,57	
Készletváltozás	ezer HUF/hektár MT	4,54	24,80	42,28	27,56	
ebből: állatok készletérték-változása	ezer HUF/hektár MT	-2,25	-1,38	1,06	-0,44	
anyagkészletek változása	ezer HUF/hektár MT	6,78	26,18	41,21	28,00	
Nettó beruházás	ezer HUF/üzem	212,05	2 170,72	12 332,26	1 775,66	
Nettó beruházás	ezer HUF/ezer EUR STÉ	18,62	45,68	64,96	49,92	
Nettó beruházás	ezer HUF/hektár MT	16,93	46,39	80,40	54,59	
Nettó kötelezettségek	ezer HUF/hektár MT	-419,93	-260,65	-86,37	-220,98	
Eredménykimutatás	Értékesítés nettó árbevétele a mg.-ban	ezer HUF/üzem	5 572,60	20 309,15	78 445,94	15 444,93
	Értékesítés nettó árbevétele a mg.-ban	ezer HUF/ezer EUR STÉ	489,29	427,41	413,23	434,21
	Értékesítés nettó árbevétele a mg.-ban	ezer HUF/hektár MT	445,02	434,03	511,40	474,84
	ebből: szántóföldi növ. term., gyepgazd.	ezer HUF/hektár MT	223,29	252,03	316,20	275,12
	ebből: kalászos gabonafélék	ezer HUF/hektár MT	56,71	73,62	101,92	82,60
	szemes kukorica	ezer HUF/hektár MT	93,35	83,66	89,55	89,28
	olajos, hüvelyes és rostonöv.	ezer HUF/hektár MT	45,11	66,69	100,60	77,08
	ebből: napraforgó	ezer HUF/hektár MT	39,21	53,65	64,49	54,83
	burgonya	ezer HUF/hektár MT	1,87	5,52	2,99	3,25
	repce	ezer HUF/hektár MT	3,35	9,09	28,91	17,11
	állattenyésztés	ezer HUF/hektár MT	88,36	66,20	98,78	88,36
	ebből: szarvasmarha	ezer HUF/hektár MT	14,97	19,54	16,52	16,77
	tej, tejtermékek	ezer HUF/hektár MT	8,77	8,42	12,73	10,62
	sertés	ezer HUF/hektár MT	13,52	8,41	17,61	14,34
	baromfi, tojás	ezer HUF/hektár MT	17,97	13,59	45,92	30,59
	kertészet	ezer HUF/hektár MT	64,83	71,11	59,52	63,68
	gyümölcsstermelés	ezer HUF/hektár MT	35,48	28,79	18,49	25,67
	szőlő- és bortermelés	ezer HUF/hektár MT	25,79	12,87	6,55	13,46
	mezőgazdasági szolgáltatások	ezer HUF/hektár MT	0,74	3,34	8,30	5,02
	erdő- és vadgazdálkodás	ezer HUF/hektár MT	0,39	0,00	0,12	0,17



Vállalkozási forma/termelési irány ⇨		Egyéni gazdaságok (STÉ szerint, euró)			
Üzemméret ⇨		<=30 000	>30 000–80 000	>80 000	Összes
Adat, mutató	Mértékegység				
Üzemszám a mintában	-	552	434	701	1 687
Üzemszám a megfigyelt alapsokaságban	-	72 775	15 702	10 192	98 669
Standard termelési érték	ezer HUF/üzem	3 586,87	14 964,94	59 785,83	11 202,42
Standard termelési érték	ezer EUR/üzem	11,39	47,52	189,83	35,57
Egyéb bevételek	ezer HUF/hektár MT	178,99	160,59	147,77	159,57
ebből: agrártámogatások	ezer HUF/hektár MT	119,35	128,15	124,45	123,85
Aktivált saját teljesítmények	ezer HUF/hektár MT	13,43	25,12	33,62	25,94
ebből: saját előállítású eszközök állományvált.	ezer HUF/hektár MT	4,82	5,66	3,51	4,37
saját term. készletek állományváltozása	ezer HUF/hektár MT	1,87	12,32	25,11	15,58
Bruttó termelési érték a mg.-ban	ezer HUF/hektár MT	637,43	619,75	692,79	660,35
Anyagköltség (vásárolt anyagok)	ezer HUF/hektár MT	156,58	170,89	223,20	192,31
ebből: növénytermesztés közvetlen anyagköltségei	ezer HUF/hektár MT	70,75	86,15	104,37	90,65
ebből: vetőmag, szaporítóanyag	ezer HUF/hektár MT	27,52	28,71	33,18	30,55
műtrágyák	ezer HUF/hektár MT	21,46	29,89	41,23	33,02
növényvédő szerek	ezer HUF/hektár MT	17,71	21,50	25,36	22,30
ebből: állattenyésztés közvetlen anyagköltségei	ezer HUF/hektár MT	34,02	29,39	59,02	45,14
ebből: állatvásárlás	ezer HUF/hektár MT	6,73	6,12	10,75	8,55
takarmányvásárlás	ezer HUF/hektár MT	21,84	19,84	43,56	31,96
ebből: egyéb anyagköltség	ezer HUF/hektár MT	49,60	54,51	59,05	55,33
ebből: fűtőanyag, áram, víz	ezer HUF/hektár MT	8,87	7,24	6,42	7,30
hajtó- és kenőanyag	ezer HUF/hektár MT	31,51	36,36	42,49	37,97
Személyi jellegű ráfordítások	ezer HUF/hektár MT	61,39	51,10	47,15	52,10
ebből: bérköltség	ezer HUF/hektár MT	51,21	43,29	40,36	44,11
személyi jellegű egyéb kifizetések	ezer HUF/hektár MT	0,02	0,07	0,02	0,03
Értékcsökkenési leírás	ezer HUF/hektár MT	43,50	45,99	57,92	51,10
ebből: épületek, építmények	ezer HUF/hektár MT	8,82	7,79	10,49	9,40
gépek, berendezések, járművek	ezer HUF/hektár MT	21,31	27,05	40,12	31,79
Egyéb költségek	ezer HUF/hektár MT	72,19	57,50	61,98	63,85
ebből: földbérleti díjak	ezer HUF/hektár MT	7,61	13,62	24,33	17,13
bérvállalkozók díja	ezer HUF/hektár MT	29,64	17,91	9,80	17,29
bankköltségek	ezer HUF/hektár MT	1,75	1,45	1,60	1,61
biztosítási díjak	ezer HUF/hektár MT	4,55	4,75	6,58	5,59
Üzemi költségek a mg.-ban összesen	ezer HUF/ezer EUR STÉ	423,79	355,04	336,05	360,81
Üzemi költségek a mg.-ban összesen	ezer HUF/hektár MT	385,45	360,54	415,88	394,57
Bruttó hozzáadott érték	ezer HUF/hektár MT	365,37	378,33	415,38	392,70
Nettó hozzáadott érték	ezer HUF/ezer EUR STÉ	353,89	327,27	288,85	312,37
Nettó hozzáadott érték	ezer HUF/hektár MT	321,87	332,34	357,46	341,60
Üzemi tevékenység eredménye a mg.-ban	ezer HUF/üzem	3 155,42	12 128,69	42 477,32	8 645,02
Üzemi tevékenység eredménye a mg.-ban	ezer HUF/ezer EUR STÉ	277,05	255,25	223,76	243,04
Üzemi tevékenység eredménye a mg.-ban	ezer HUF/hektár MT	251,99	259,21	276,92	265,78
Pénzügyi műveletek eredménye	ezer HUF/hektár MT	-1,86	-2,19	-2,68	-2,33
Adózás előtti eredmény	ezer HUF/üzem	3 132,09	12 026,15	42 066,69	8 569,08
Adózás előtti eredmény	ezer HUF/ezer EUR STÉ	275,01	253,09	221,60	240,91
Adózás előtti eredmény	ezer HUF/hektár MT	250,12	257,01	274,24	263,45
Adózás előtti eredmény	ezer HUF/ÉME	5 677,60	9 208,95	14 656,51	9 404,46
Adózott eredmény	ezer HUF/hektár MT	248,09	253,92	269,54	259,87
Termelésiérték-arányos jövedelmezőség	százalék	39,24	41,47	39,58	39,90
Össztőke jövedelmezősége	százalék	10,28	12,53	14,44	12,64
Saját tőke jövedelmezősége	százalék	10,94	13,42	15,89	13,66
Munkajövedelmezőség	ezer HUF/ÉME	6 840,54	10 762,49	16 814,63	10 980,28
Cash flow	ezer HUF/üzem	3 651,41	14 033,24	50 230,61	10 114,79
A befektetések fedezettsége	százalék	386,83	302,06	219,01	265,86
Likviditási gyorsráta	-	12,23	8,52	3,83	6,60
Likviditási ráta	-	14,24	10,66	5,65	8,52
Saját tőke aránya	százalék	93,29	92,58	90,03	91,68
Tőkeellátottság	százalék	129,13	123,25	114,46	121,05
Dinamikus eladósodottsági mutató	év	-1,44	-0,87	-0,26	-0,71

Eredménykimutatás

Gazdaságosság, jövedelmezőség, likviditás



Vállalkozási forma/termelési irány ⇨		Szántóföldi növénytermesztők (terület szerint, ha)				
Üzemméret ⇨		<=50 ha	>50–150	>150 ha	Összes	
Adat, mutató	Mértékegység					
Üzemszám a mintában	-	288	322	267	877	
Üzemszám a megfigyelt alapsokaságban	-	40 212	8 535	3 611	52 358	
Standard termelési érték	ezer HUF/üzem	4 353,54	20 720,38	68 476,99	11 444,41	
Standard termelési érték	ezer EUR/üzem	13,82	65,79	217,43	36,34	
Eszközellátottság	Összes terület	hektár/üzem	17,09	88,84	262,73	45,73
	ebből: bérelt terület	hektár/üzem	4,04	31,53	126,46	16,96
	Mezőgazdasági terület (MT)	hektár/ezer EUR STÉ	1,15	1,31	1,19	1,22
	Mezőgazdasági terület (MT)	hektár/üzem	15,92	86,40	259,35	44,20
	ebből: szántó	hektár/üzem	14,59	71,85	238,92	39,40
	gyep	hektár/üzem	1,06	13,62	18,39	4,30
	szőlő, gyümölcsös	hektár/üzem	0,28	0,93	2,03	0,50
	MT átlagos aranykorona-értéke	AK/hektár	19,43	19,34	20,31	19,48
	Munkaerő-állomány	ÉME/ezer EUR STÉ	0,03	0,02	0,01	0,02
	Munkaerő-állomány	ÉME/üzem	0,40	1,08	2,73	0,67
	ebből: családtagok	csÉME/üzem	0,35	0,83	1,41	0,50
	Munkaerő-állomány	ÉME/száz hektár MT	2,53	1,25	1,05	1,52
Termelési szerkezet	Eszközérték	ezer HUF/száz hektár MT	243 825,49	165 435,33	155 066,73	182 924,35
	ebből: tárgyi eszközök értéke	ezer HUF/száz hektár MT	180 030,85	129 176,84	122 426,97	140 512,99
	Vetésterület összesen	hektár/üzem	14,12	69,00	232,06	38,10
	ebből: kalászos gabonafélék	hektár/üzem	4,66	23,82	83,50	13,22
	szemes kukorica	hektár/üzem	4,69	17,29	53,10	10,08
	olajos, hüvelyes és rostnövények	hektár/üzem	2,93	18,04	71,80	10,14
	ebből: napraforgó	hektár/üzem	2,49	13,40	41,84	6,98
	burgonya	hektár/üzem	0,05	0,10	0,02	0,05
	repce	hektár/üzem	0,27	3,41	23,19	2,36
	silókukorica	hektár/üzem	0,00	0,25	0,15	0,05
	lucerna	hektár/üzem	1,00	5,73	10,87	2,45
	egyéb szántóföldi takarmánynöv.	hektár/üzem	0,49	1,59	5,05	0,98
	Parlagterület	hektár/üzem	0,50	2,97	7,22	1,36
	Állatállomány	szá./ezer EUR STÉ	0,07	0,04	0,06	0,06
	Állatállomány	szá./száz hektár MT	6,21	3,25	4,71	4,66
	ebből: szarvasmarha	szá./száz hektár MT	1,32	2,14	2,94	2,24
	ebből: tejelő tehén	szá./száz hektár MT	0,11	0,04	0,07	0,07
	növendék- és hizóállat	szá./száz hektár MT	1,21	2,07	2,79	2,13
	sertés	szá./száz hektár MT	0,90	0,21	0,31	0,44
	ebből: hizósertés	szá./száz hektár MT	0,54	0,09	0,25	0,28
	tenyészkoca	szá./száz hektár MT	0,16	0,07	0,01	0,07
	juh	szá./száz hektár MT	1,05	0,74	1,45	1,11
baromfi	szá./száz hektár MT	0,09	0,00	0,00	0,03	
Hozamok, értékesítési árak	Búza	tonna/hektár	5,29	5,86	6,03	5,80
	Rozs	tonna/hektár	3,16	2,47	2,92	2,94
	Őszi árpa	tonna/hektár	5,70	6,30	6,40	6,20
	Szemes kukorica	tonna/hektár	6,31	6,81	6,62	6,56
	Napraforgó	tonna/hektár	2,57	2,73	2,66	2,66
	Burgonya	tonna/hektár	25,59	29,63	33,88	26,97
	Repce	tonna/hektár	2,48	2,41	2,64	2,57
	Tejhozam	liter/tehén	3 855,70	2 799,07	6 238,54	4 515,62
	Malac (felnevelt)	darab/koca	15,37	18,94	13,31	16,44
	Tyúktojás	darab/tojó	232,65	262,02	175,66	233,95
	Búza	HUF/kg	67,06	67,89	70,43	68,87
	Rozs	HUF/kg	58,82	51,75	54,04	56,44
	Őszi árpa	HUF/kg	59,89	58,34	57,89	58,49
	Szemes kukorica	HUF/kg	75,91	77,77	73,55	75,65
	Napraforgó	HUF/kg	178,57	178,28	174,32	176,82
	Burgonya	HUF/kg	97,60	116,26	111,07	104,48
	Repce	HUF/kg	163,50	170,21	168,72	168,59
	Tehéntej	HUF/liter	126,36	144,15	94,08	116,98
Vágósertés	HUF/kg	463,68	407,28	435,29	445,12	
Tyúktojás	HUF/darab	36,56	40,27	50,00	36,80	



Vállalkozási forma/termelési irány ⇨		Szántóföldi növénytermesztők (terület szerint, ha)				
Üzemméret ⇨		<=50 ha	>50-150	>150 ha	Összes	
Adat, mutató	Mértékegység					
Üzemszám a mintában	-	288	322	267	877	
Üzemszám a megfigyelt alapsokaságban	-	40 212	8 535	3 611	52 358	
Standard termelési érték	ezer HUF/üzem	4 353,54	20 720,38	68 476,99	11 444,41	
Standard termelési érték	ezer EUR/üzem	13,82	65,79	217,43	36,34	
Mérlegadatok	Ingtatlanok	ezer HUF/hektár MT	1 602,32	1 032,98	869,59	1 124,35
	ebből: termőföld	ezer HUF/hektár MT	556,96	422,78	349,30	430,16
	ültetvények	ezer HUF/hektár MT	7,19	7,20	4,52	6,11
	épületek, építmények	ezer HUF/hektár MT	126,24	70,90	108,05	101,24
	Gépek, berendezések, járművek	ezer HUF/hektár MT	173,78	241,57	333,24	259,92
	Befektetett pénzügyi eszközök	ezer HUF/hektár MT	0,13	0,08	0,21	0,15
	Forgóeszközök	ezer HUF/hektár MT	637,81	362,38	326,17	423,92
	ebből: készletek	ezer HUF/hektár MT	79,55	82,85	122,15	97,84
	ebből: állatok	ezer HUF/hektár MT	4,29	3,50	4,62	4,17
	mezei leltár	ezer HUF/hektár MT	48,94	49,92	60,92	54,10
	követelések, értékpapírok, pénzeszk.	ezer HUF/hektár MT	558,27	279,54	204,02	326,08
	Eszközérték összesen	ezer HUF/üzem	38 817,81	142 933,55	402 160,15	80 851,27
	Eszközérték összesen	ezer HUF/ezer EUR STÉ	2 808,10	2 172,50	1 849,60	2 224,93
	Eszközérték összesen	ezer HUF/hektár MT	2 438,25	1 654,35	1 550,67	1 829,24
	Saját tőke	ezer HUF/hektár MT	2 347,79	1 563,37	1 408,35	1 717,63
	Céltartalékok	ezer HUF/hektár MT	0,01	0,00	0,00	0,00
	Kötelezettségek	ezer HUF/hektár MT	90,24	88,92	142,25	110,87
	ebből: hosszú lejáratú kötelezettségek	ezer HUF/hektár MT	14,78	41,46	46,87	36,27
	ebből: beruházási és fejl. hitelek	ezer HUF/hektár MT	10,03	26,45	31,08	23,78
	rövid lejáratú kötelezettségek	ezer HUF/hektár MT	37,82	33,19	69,13	49,02
ebből: szállítók	ezer HUF/hektár MT	0,97	0,84	0,94	0,92	
röv. lej. hitelek és kölcsönök	ezer HUF/hektár MT	6,38	11,69	14,42	11,33	
Bruttó beruházás	ezer HUF/üzem	504,54	4 959,72	23 481,39	2 815,61	
Bruttó beruházás	ezer HUF/ezer EUR STÉ	36,50	75,38	107,99	77,48	
Bruttó beruházás	ezer HUF/hektár MT	31,69	57,41	90,54	63,70	
ebből: ingatlanok	ezer HUF/hektár MT	13,16	14,89	25,63	18,76	
gépek, berendezések, járművek	ezer HUF/hektár MT	8,70	37,02	54,59	36,30	
tenyészállatok	ezer HUF/hektár MT	1,56	1,70	1,46	1,56	
befejezetlen beruházások	ezer HUF/hektár MT	7,20	2,90	8,27	6,27	
Beruházási támogatások	ezer HUF/hektár MT	0,30	0,95	5,35	2,55	
Készletváltozás	ezer HUF/hektár MT	4,78	25,92	54,14	31,49	
ebből: állatok készletérték-változása	ezer HUF/hektár MT	-2,88	-0,66	-0,58	-1,24	
anyagkészletek változása	ezer HUF/hektár MT	7,67	26,58	54,71	32,73	
Nettó beruházás	ezer HUF/üzem	45,35	1 873,15	10 464,80	1 061,98	
Nettó beruházás	ezer HUF/ezer EUR STÉ	3,28	28,47	48,13	29,22	
Nettó beruházás	ezer HUF/hektár MT	2,85	21,68	40,35	24,03	
Nettó kötelezettségek	ezer HUF/hektár MT	-468,03	-190,62	-61,77	-215,21	
Értékesítés nettó árbevétele a mg.-ban	ezer HUF/üzem	6 405,66	30 264,45	97 314,63	16 565,33	
Értékesítés nettó árbevétele a mg.-ban	ezer HUF/ezer EUR STÉ	463,39	460,00	447,57	455,86	
Értékesítés nettó árbevétele a mg.-ban	ezer HUF/hektár MT	402,36	350,29	375,23	374,79	
ebből: szántóföldi növ. term., gyepgazd.	ezer HUF/hektár MT	358,20	325,35	341,36	340,92	
ebből: kalászos gabonafélék	ezer HUF/hektár MT	92,28	99,37	119,52	105,56	
szemes kukorica	ezer HUF/hektár MT	154,14	103,06	90,49	112,10	
olajos, hüvelyes és rostonöv.	ezer HUF/hektár MT	81,13	95,07	112,95	98,45	
ebből: napraforgó	ezer HUF/hektár MT	69,76	73,51	65,35	69,17	
burgonya	ezer HUF/hektár MT	8,02	4,63	0,28	3,81	
repce	ezer HUF/hektár MT	6,76	15,44	38,58	22,40	
állattenyésztés	ezer HUF/hektár MT	20,67	9,42	10,98	13,16	
ebből: szarvasmarha	ezer HUF/hektár MT	5,46	6,22	5,18	5,59	
tej, tejtermékek	ezer HUF/hektár MT	0,45	0,13	0,36	0,31	
sertés	ezer HUF/hektár MT	5,60	1,26	2,30	2,88	
baromfi, tojás	ezer HUF/hektár MT	3,53	0,10	0,43	1,18	
kertészet	ezer HUF/hektár MT	6,31	2,64	2,29	3,51	
gyümölcsstermelés	ezer HUF/hektár MT	11,31	7,43	3,88	7,07	
szőlő- és bortermelés	ezer HUF/hektár MT	3,94	2,16	1,83	2,52	
mezőgazdasági szolgáltatások	ezer HUF/hektár MT	0,33	3,69	11,68	5,99	
erdő- és vadgazdálkodás	ezer HUF/hektár MT	0,00	0,13	0,04	0,06	



Vállalkozási forma/termelési irány ⇨		Szántóföldi növénytermesztők (terület szerint, ha)				
Üzemméret ⇨		<=50 ha	>50–150	>150 ha	Összes	
Adat, mutató	Mértékegység					
Üzemszám a mintában	-	288	322	267	877	
Üzemszám a megfigyelt alapsokaságban	-	40 212	8 535	3 611	52 358	
Standard termelési érték	ezer HUF/üzem	4 353,54	20 720,38	68 476,99	11 444,41	
Standard termelési érték	ezer EUR/üzem	13,82	65,79	217,43	36,34	
Eredménykimutatás	Egyéb bevételek	ezer HUF/hektár MT	158,54	131,65	130,10	138,46
	ebből: agrártámogatások	ezer HUF/hektár MT	95,76	110,45	107,32	105,12
	Aktivált saját teljesítmények	ezer HUF/hektár MT	6,90	20,37	36,33	23,10
	ebből: saját előállítású eszközök állományvált.	ezer HUF/hektár MT	0,95	0,94	1,06	0,99
	saját term. készletek állományváltozása	ezer HUF/hektár MT	3,65	16,67	32,57	19,50
	Bruttó termelési érték a mg.-ban	ezer HUF/hektár MT	567,79	502,31	541,66	536,35
	Anyagköltség (vásárolt anyagok)	ezer HUF/hektár MT	141,80	133,89	155,08	144,65
	ebből: növénytermesztés közvetlen anyagköltségei	ezer HUF/hektár MT	88,84	84,46	97,03	90,76
	ebből: vetőmag, szaporítóanyag	ezer HUF/hektár MT	34,89	26,96	27,55	29,39
	műtrágyák	ezer HUF/hektár MT	31,52	35,67	43,33	37,62
	növényvédő szerek	ezer HUF/hektár MT	20,43	20,43	24,86	22,22
	ebből: állattenyésztés közvetlen anyagköltségei	ezer HUF/hektár MT	8,46	2,96	3,17	4,57
	ebből: állatvásárlás	ezer HUF/hektár MT	1,50	0,92	0,51	0,91
	takarmányvásárlás	ezer HUF/hektár MT	5,54	1,57	1,98	2,83
	ebből: egyéb anyagköltség	ezer HUF/hektár MT	44,34	45,47	54,54	48,83
	ebből: fűtőanyag, áram, víz	ezer HUF/hektár MT	4,21	1,62	2,52	2,70
	hajtó- és kenőanyag	ezer HUF/hektár MT	31,99	35,00	43,06	37,43
	Személyi jellegű ráfordítások	ezer HUF/hektár MT	29,40	24,22	28,08	27,22
	ebből: bérköltség	ezer HUF/hektár MT	24,75	20,50	24,05	23,11
	személyi jellegű egyéb kifizetések	ezer HUF/hektár MT	0,00	0,05	0,00	0,01
	Értékcsökkenési leírás	ezer HUF/hektár MT	24,28	32,49	43,59	34,71
	ebből: épületek, építmények	ezer HUF/hektár MT	5,38	2,84	3,97	4,00
	gépek, berendezések, járművek	ezer HUF/hektár MT	15,61	27,06	37,24	28,01
	Egyéb költségek	ezer HUF/hektár MT	72,35	56,01	55,60	60,37
	ebből: földbérleti díjak	ezer HUF/hektár MT	8,57	16,80	26,76	18,56
	bérvállalkozók díja	ezer HUF/hektár MT	36,58	17,29	8,38	19,02
	bankköltségek	ezer HUF/hektár MT	1,22	1,24	1,10	1,18
	biztosítási díjak	ezer HUF/hektár MT	4,09	5,13	6,19	5,27
	Üzemi költségek a mg.-ban összesen	ezer HUF/ezer EUR STÉ	358,78	351,29	364,94	359,11
	Üzemi költségek a mg.-ban összesen	ezer HUF/hektár MT	311,53	267,51	305,96	295,25
	Bruttó hozzáadott érték	ezer HUF/hektár MT	315,76	310,17	349,91	327,80
	Nettó hozzáadott érték	ezer HUF/ezer EUR STÉ	335,70	364,65	365,37	356,49
Nettó hozzáadott érték	ezer HUF/hektár MT	291,48	277,68	306,32	293,09	
Üzemi tevékenység eredménye a mg.-ban	ezer HUF/üzem	4 079,82	20 286,61	61 127,33	10 656,54	
Üzemi tevékenység eredménye a mg.-ban	ezer HUF/ezer EUR STÉ	295,14	308,34	281,13	293,26	
Üzemi tevékenység eredménye a mg.-ban	ezer HUF/hektár MT	256,26	234,80	235,70	241,10	
Pénzügyi műveletek eredménye	ezer HUF/hektár MT	-0,33	-1,69	-1,96	-1,43	
Adózás előtti eredmény	ezer HUF/üzem	4 074,53	20 140,19	60 618,62	10 593,52	
Adózás előtti eredmény	ezer HUF/ezer EUR STÉ	294,75	306,12	278,80	291,52	
Adózás előtti eredmény	ezer HUF/hektár MT	255,93	233,11	233,74	239,68	
Adózás előtti eredmény	ezer HUF/ÉME	10 132,60	18 670,05	22 220,95	15 744,39	
Adózott eredmény	ezer HUF/hektár MT	254,30	230,86	229,59	236,83	
Gazdaságosság, jövedelmezőség, likviditás	Termelésiérték-arányos jövedelmezőség	százalék	45,07	46,41	43,15	44,69
	Össztőke jövedelmezősége	százalék	10,51	14,19	15,20	13,18
	Saját tőke jövedelmezősége	százalék	10,90	14,91	16,60	13,95
	Munkajövedelmezőség	ezer HUF/ÉME	11 112,50	20 315,43	24 507,85	17 263,72
	Cash flow	ezer HUF/üzem	4 435,02	22 753,12	70 849,70	12 002,01
	A befektetések fedezettsége	százalék	879,02	458,76	301,73	426,27
	Likviditási gyorsráta	-	14,76	8,42	2,95	6,65
	Likviditási ráta	-	16,86	10,92	4,72	8,65
	Saját tőke aránya	százalék	96,29	94,50	90,82	93,90
	Tőkeellátottság	százalék	130,40	121,01	115,01	122,22
Dinamikus eladósodottsági mutató	év	-1,68	-0,72	-0,23	-0,79	



		Termelési irány ⇨	Szőlő- termesztők	Gyümölcs- termesztők	Szabadföldi zöldség- termesztők	Zöldség- hajtató gazdaságok	Vegyes gazdaságok	
Adat, mutató		Mértékegység						
Üzemszám a mintában		-	57	138	84	34	122	
Üzemszám a megfigyelt alapsokaságban		-	3 988	7 762	5 960	4 674	9 751	
Standard termelési érték		ezer HUF/üzem	5 485,01	9 904,16	15 255,47	10 776,51	6 706,91	
Standard termelési érték		ezer EUR/üzem	17,42	31,45	48,44	34,22	21,30	
Eszközellátottság	Összes terület	hektár/üzem	9,63	13,07	15,85	1,15	12,38	
	ebből: bérelt terület	hektár/üzem	1,97	2,50	4,05	0,24	4,09	
	Mezőgazdasági terület (MT)	hektár/ezer EUR STÉ	0,51	0,37	0,27	0,03	0,55	
	Mezőgazdasági terület (MT)	hektár/üzem	8,96	11,50	13,03	0,87	11,79	
	ebből: szántó	hektár/üzem	0,95	3,26	11,94	0,75	8,96	
	gyep	hektár/üzem	0,29	0,44	0,87	0,00	2,61	
	szőlő, gyümölcsös	hektár/üzem	7,71	7,80	0,21	0,12	0,22	
	MT átlagos aranykorona-értéke	AK/hektár	27,37	22,84	15,91	17,30	11,11	
	Munkaerő-állomány	ÉME/ezer EUR STÉ	0,07	0,03	0,04	0,05	0,03	
	Munkaerő-állomány	ÉME/üzem	1,29	1,03	1,95	1,58	0,66	
	ebből: családtagok	csÉME/üzem	0,70	0,58	0,88	0,83	0,58	
	Munkaerő-állomány	ÉME/száz hektár MT	14,45	8,99	14,94	182,01	5,62	
	Termelési szerkezet	Eszközérték	ezer HUF/száz hektár MT	571 042,64	430 923,43	434 966,43	6 266 621,25	254 615,22
ebből: tárgyi eszközök értéke		ezer HUF/száz hektár MT	419 997,61	328 784,07	270 835,74	5 046 704,46	178 403,74	
Vetésterület összesen		hektár/üzem	0,43	1,88	9,89	0,66	8,70	
ebből: kalászos gabonafélék		hektár/üzem	0,14	0,42	1,80	0,18	2,88	
szemes kukorica		hektár/üzem	0,07	0,50	1,48	0,05	3,11	
olajos, hüvelyes és rosnövények		hektár/üzem	0,10	0,22	0,54	0,05	1,51	
ebből: napraforgó		hektár/üzem	0,07	0,19	0,51	0,05	1,14	
burgonya		hektár/üzem	0,00	0,01	0,01	0,00	0,02	
repce		hektár/üzem	0,00	0,03	0,03	0,00	0,31	
silókukorica		hektár/üzem	0,00	0,03	0,00	0,00	0,10	
lucerna		hektár/üzem	0,05	0,46	0,28	0,06	0,90	
egyéb szántóföldi takarmánynöv.		hektár/üzem	0,02	0,00	0,29	0,00	0,09	
Parlag terület		hektár/üzem	0,55	0,69	1,91	0,08	0,25	
Állatállomány		szá./ezer EUR STÉ	0,00	0,00	0,01	0,00	0,27	
Állatállomány		szá./száz hektár MT	0,01	0,35	5,35	1,41	47,93	
ebből: szarvasmarha		szá./száz hektár MT	0,00	0,29	5,11	0,00	12,98	
ebből: tejlő tehén		szá./száz hektár MT	0,00	0,00	0,00	0,00	4,23	
növendék- és hizóállat		szá./száz hektár MT	0,00	0,29	4,92	0,00	8,64	
sertés		szá./száz hektár MT	0,00	0,06	0,00	0,00	24,65	
ebből: hizósertés		szá./száz hektár MT	0,00	0,03	0,00	0,00	14,39	
tenyészkoca		szá./száz hektár MT	0,00	0,02	0,00	0,00	4,27	
juh		szá./száz hektár MT	0,01	0,00	0,20	0,00	4,75	
baromfi		szá./száz hektár MT	0,00	0,00	0,00	1,41	3,81	
Hozamok, értékesítési árak		Búza	tonna/hektár	0,00	5,31	5,83	6,36	6,02
		Rozs	tonna/hektár	0,00	1,52	1,06	0,00	3,00
		Őszi árpa	tonna/hektár	0,00	6,72	4,70	5,47	6,45
		Szemes kukorica	tonna/hektár	1,81	8,02	5,39	6,05	6,30
	Napraforgó	tonna/hektár	1,89	3,07	2,94	3,28	2,73	
	Burgonya	tonna/hektár	0,00	34,75	12,00	0,00	20,83	
	Repce	tonna/hektár	0,00	3,52	3,17	0,00	2,75	
	Tejhozam	liter/tehén	0,00	0,00	0,00	0,00	5 735,10	
	Malac (felnevelt)	darab/koca	0,00	22,00	0,00	0,00	20,30	
	Tyúktojás	darab/tojó	0,00	0,00	0,00	316,73	261,00	
	Búza	HUF/kg	0,00	74,64	75,92	54,29	63,02	
	Rozs	HUF/kg	0,00	50,00	53,01	0,00	48,32	
	Őszi árpa	HUF/kg	0,00	49,14	58,48	54,00	54,79	
	Szemes kukorica	HUF/kg	71,23	83,03	83,71	79,37	76,78	
	Napraforgó	HUF/kg	202,72	180,87	173,12	175,83	168,20	
	Burgonya	HUF/kg	0,00	141,37	72,71	0,00	107,97	
	Repce	HUF/kg	0,00	177,69	182,00	0,00	171,25	
Tehéntej	HUF/liter	0,00	0,00	0,00	0,00	133,58		
Vágósertés	HUF/kg	0,00	501,72	0,00	0,00	419,65		
Tyúktojás	HUF/darab	0,00	0,00	0,00	38,87	36,97		



Adat, mutató		Termelési irány ⇨		Szőlő- termesztők	Gyümölcs- termesztők	Szabadföldi zöldség- termesztők	Zöldség- hajtató gazdaságok	Vegyes gazdaságok
		Mértékegység						
Üzemszám a mintában		-		57	138	84	34	122
Üzemszám a megfigyelt alapsokaságban		-		3 988	7 762	5 960	4 674	9 751
Standard termelési érték		ezer HUF/üzem		5 485,01	9 904,16	15 255,47	10 776,51	6 706,91
Standard termelési érték		ezer EUR/üzem		17,42	31,45	48,44	34,22	21,30
Mérlegadatok	Ingatlanok	ezer HUF/hektár MT		2 925,28	2 449,16	1 965,32	41 041,84	1 369,46
	ebből: termőföld	ezer HUF/hektár MT		628,95	499,73	403,28	1 131,72	451,32
	ültetvények	ezer HUF/hektár MT		742,42	459,17	14,54	82,07	7,14
	épületek, építmények	ezer HUF/hektár MT		563,27	768,36	562,75	38 827,00	305,36
	Gépek, berendezések, járművek	ezer HUF/hektár MT		963,08	645,90	552,90	6 507,71	350,94
	Befektetett pénzügyi eszközök	ezer HUF/hektár MT		0,06	0,06	0,00	0,00	0,03
	Forgóeszközök	ezer HUF/hektár MT		1 507,97	1 021,25	1 641,17	12 199,14	762,09
	ebből: készletek	ezer HUF/hektár MT		345,44	49,18	139,66	1 199,02	263,67
	ebből: állatok	ezer HUF/hektár MT		0,00	2,59	3,56	0,00	116,02
	mezei leltár	ezer HUF/hektár MT		3,53	7,78	63,88	1 006,87	41,86
	követelések, értékpapírok, pénzeszk.	ezer HUF/hektár MT		1 162,53	972,06	1 501,51	11 000,12	498,41
	Eszközérték összesen	ezer HUF/üzem		51 151,48	49 554,19	56 675,77	54 366,80	30 012,76
	Eszközérték összesen	ezer HUF/ezer EUR STÉ		2 937,01	1 575,75	1 170,03	1 588,84	1 409,31
	Eszközérték összesen	ezer HUF/hektár MT		5 710,43	4 309,23	4 349,66	62 666,21	2 546,15
	Saját tőke	ezer HUF/hektár MT		5 266,70	3 712,00	4 032,25	42 931,29	2 325,77
	Céltartalékok	ezer HUF/hektár MT		0,00	0,00	0,00	0,00	0,00
	Kötelezettségek	ezer HUF/hektár MT		439,70	597,23	317,41	19 734,92	219,18
	ebből: hosszú lejáratú kötelezettségek	ezer HUF/hektár MT		151,84	238,93	103,62	9 271,61	50,28
	ebből: beruházási és fejl. hitelek	ezer HUF/hektár MT		93,99	69,66	64,46	8 912,90	39,05
	rövid lejáratú kötelezettségek	ezer HUF/hektár MT		105,95	116,28	162,00	2 975,53	78,26
ebből: szállítók	ezer HUF/hektár MT		5,49	4,56	1,66	8,42	4,65	
röv. lej. hitelek és kölcsönök	ezer HUF/hektár MT		37,00	35,59	61,89	2 512,72	16,76	
Bruttó beruházás	ezer HUF/üzem		3 435,75	6 806,63	2 036,33	16 019,41	1 194,34	
Bruttó beruházás	ezer HUF/ezer EUR STÉ		197,27	216,44	42,04	468,16	56,08	
Bruttó beruházás	ezer HUF/hektár MT		383,56	591,91	156,28	18 464,86	101,32	
ebből: ingatlanok	ezer HUF/hektár MT		165,44	450,30	37,61	16 255,28	24,34	
gépek, berendezések, járművek	ezer HUF/hektár MT		117,07	83,24	116,55	164,96	50,67	
tenyészállatok	ezer HUF/hektár MT		0,00	0,17	0,54	0,00	25,21	
befejezetlen beruházások	ezer HUF/hektár MT		95,94	55,50	1,09	2 043,23	0,50	
Beruházási támogatások	ezer HUF/hektár MT		74,79	119,20	50,38	23,00	3,92	
Készletváltozás	ezer HUF/hektár MT		-33,47	-3,29	5,64	463,71	41,67	
ebből: állatok készletérték-változása	ezer HUF/hektár MT		-0,21	1,32	-0,23	-1,03	-0,78	
anyagkészletek változása	ezer HUF/hektár MT		-33,27	-4,61	5,88	464,74	42,46	
Nettó beruházás	ezer HUF/üzem		932,79	4 113,60	482,97	13 506,91	51,42	
Nettó beruházás	ezer HUF/ezer EUR STÉ		53,56	130,81	9,97	394,73	2,41	
Nettó beruházás	ezer HUF/hektár MT		104,13	357,72	37,07	15 568,82	4,36	
Nettó kötelezettségek	ezer HUF/hektár MT		-722,83	-374,83	-1 184,10	8 734,80	-279,23	
Értékesítés nettó árbevétele a mg.-ban	ezer HUF/üzem		9 963,32	9 987,58	23 081,39	17 277,91	8 484,20	
Értékesítés nettó árbevétele a mg.-ban	ezer HUF/ezer EUR STÉ		572,07	317,59	476,50	504,94	398,39	
Értékesítés nettó árbevétele a mg.-ban	ezer HUF/hektár MT		1 112,28	868,52	1 771,41	19 915,49	719,76	
ebből: szántóföldi növ. term., gyepgazd.	ezer HUF/hektár MT		8,71	60,39	292,06	120,79	225,69	
ebből: kalászos gabonafélék	ezer HUF/hektár MT		2,23	10,73	35,69	61,67	54,95	
szemes kukorica	ezer HUF/hektár MT		1,02	24,54	40,74	21,52	92,29	
olajos, hüvelyes és rostonöv.	ezer HUF/hektár MT		4,56	10,93	21,40	33,72	61,07	
ebből: napraforgó	ezer HUF/hektár MT		2,83	9,42	19,99	33,72	46,15	
burgonya	ezer HUF/hektár MT		0,00	5,63	4,69	0,00	5,70	
repce	ezer HUF/hektár MT		0,00	1,52	1,42	0,00	12,32	
állattenyésztés	ezer HUF/hektár MT		0,21	1,13	9,47	43,16	470,37	
ebből: szarvasmarha	ezer HUF/hektár MT		0,00	0,34	9,47	0,00	16,52	
tej, tejtermékek	ezer HUF/hektár MT		0,00	0,00	0,00	0,00	29,40	
sertés	ezer HUF/hektár MT		0,00	0,46	0,00	0,00	129,29	
baromfi, tojás	ezer HUF/hektár MT		0,00	0,00	0,00	43,16	87,95	
kertészet	ezer HUF/hektár MT		77,67	35,06	1 429,82	19 549,25	0,30	
gyümölcsstermelés	ezer HUF/hektár MT		16,20	719,46	4,63	48,99	4,84	
szőlő- és bortehermelés	ezer HUF/hektár MT		949,06	28,68	3,57	0,00	3,01	
mezőgazdasági szolgáltatások	ezer HUF/hektár MT		12,41	2,42	8,33	0,00	2,79	
erdő- és vadgazdálkodás	ezer HUF/hektár MT		1,44	0,00	0,00	0,00	3,07	



Adat, mutató	Termelési irány ⇨ Mértékegység	Szőlő-	Gyümölcs-	Szabadföldi	Zöldség-	Vegyes
		termesztők	termesztők	zöldség- termesztők	hajtató gazdaságok	gazdaságok
Üzemszám a mintában	-	57	138	84	34	122
Üzemszám a megfigyelt alapsokaságban	-	3 988	7 762	5 960	4 674	9 751
Standard termelési érték	ezer HUF/üzem	5 485,01	9 904,16	15 255,47	10 776,51	6 706,91
Standard termelési érték	ezer EUR/üzem	17,42	31,45	48,44	34,22	21,30
Egyéb bevételek	ezer HUF/hektár MT	457,01	313,43	214,45	462,05	169,65
ebből: agrártámogatások	ezer HUF/hektár MT	248,93	248,01	144,53	111,62	138,18
Aktivált saját teljesítmények	ezer HUF/hektár MT	-11,61	4,39	27,09	464,01	35,41
ebből: saját előállítású eszközök állományvált. saját term. készletek állományváltozása	ezer HUF/hektár MT	0,00	0,17	0,00	0,00	17,11
Bruttó termelési érték a mg.-ban	ezer HUF/hektár MT	1 557,68	1 186,34	2 012,95	20 841,55	924,82
Anyagköltség (vásárolt anyagok)	ezer HUF/hektár MT	344,16	223,73	431,90	6 164,99	284,68
ebből: növénytermesztés közvetlen anyagköltségei	ezer HUF/hektár MT	178,02	135,13	310,33	4 235,18	69,42
ebből: vetőmag, szaporítóanyag	ezer HUF/hektár MT	12,48	14,70	181,51	1 610,46	23,54
műtrágyák	ezer HUF/hektár MT	13,37	30,86	53,70	843,34	27,29
növényvédő szerek	ezer HUF/hektár MT	93,05	82,21	45,60	242,39	17,68
ebből: állattenyésztés közvetlen anyagköltségei	ezer HUF/hektár MT	0,00	2,16	1,77	1,31	138,65
ebből: állatvásárlás	ezer HUF/hektár MT	0,00	1,45	0,00	0,00	16,92
takarmányvásárlás	ezer HUF/hektár MT	0,00	0,63	1,31	1,26	99,38
ebből: egyéb anyagköltség	ezer HUF/hektár MT	140,77	82,52	113,27	1 928,50	74,86
ebből: fűtőanyag, áram, víz	ezer HUF/hektár MT	17,39	11,15	27,13	1 356,07	17,06
hajtó- és kenőanyag	ezer HUF/hektár MT	92,38	54,25	67,45	361,67	45,39
Személyi jellegű ráfordítások	ezer HUF/hektár MT	251,31	158,87	317,02	3 525,56	88,40
ebből: bérköltség	ezer HUF/hektár MT	210,19	138,40	266,96	2 937,77	74,45
személyi jellegű egyéb kifizetések	ezer HUF/hektár MT	0,01	0,01	0,09	0,00	0,07
Értékcsökkenési leírás	ezer HUF/hektár MT	209,75	146,32	104,18	2 879,47	80,03
ebből: épületek, építmények	ezer HUF/hektár MT	22,92	19,98	38,31	2 054,06	11,10
gépek, berendezések, járművek	ezer HUF/hektár MT	102,47	66,91	52,47	721,20	40,42
Egyéb költségek	ezer HUF/hektár MT	153,39	106,49	115,95	1 211,85	80,00
ebből: földbérleti díjak	ezer HUF/hektár MT	5,17	4,94	11,33	8,72	14,39
bérvállalkozók díja	ezer HUF/hektár MT	29,96	19,78	27,68	18,17	19,87
bankköltségek	ezer HUF/hektár MT	6,51	3,41	6,97	50,64	2,19
biztosítási díjak	ezer HUF/hektár MT	15,83	14,61	11,79	83,96	5,94
Üzemi költségek a mg.-ban összesen	ezer HUF/ezer EUR STÉ	540,07	246,62	278,75	359,03	327,94
Üzemi költségek a mg.-ban összesen	ezer HUF/hektár MT	1 050,06	674,43	1 036,28	14 160,55	592,48
Bruttó hozzáadott érték	ezer HUF/hektár MT	1 002,89	825,19	1 405,08	12 801,75	538,77
Nettó hozzáadott érték	ezer HUF/ezer EUR STÉ	407,93	248,24	349,93	251,57	253,92
Nettó hozzáadott érték	ezer HUF/hektár MT	793,14	678,87	1 300,90	9 922,27	458,74
Üzemi tevékenység eredménye a mg.-ban	ezer HUF/üzem	4 547,01	5 886,76	12 725,92	5 796,18	3 917,48
Üzemi tevékenység eredménye a mg.-ban	ezer HUF/ezer EUR STÉ	261,08	187,19	262,72	169,39	183,95
Üzemi tevékenység eredménye a mg.-ban	ezer HUF/hektár MT	507,62	511,91	976,67	6 681,00	332,34
Pénzügyi műveletek eredménye	ezer HUF/hektár MT	-7,50	-7,44	-4,20	-285,88	-1,93
Adózás előtti eredmény	ezer HUF/üzem	4 479,87	5 801,19	12 671,23	5 548,16	3 894,78
Adózás előtti eredmény	ezer HUF/ezer EUR STÉ	257,22	184,47	261,59	162,14	182,89
Adózás előtti eredmény	ezer HUF/hektár MT	500,12	504,47	972,47	6 395,12	330,42
Adózás előtti eredmény	ezer HUF/ÉME	3 460,27	5 611,34	6 510,50	3 513,69	5 883,64
Adózott eredmény	ezer HUF/hektár MT	493,90	499,30	952,22	6 192,72	327,26
Termelésiérték-arányos jövedelmezőség	százalék	32,11	42,52	48,31	30,68	35,73
Össztőke jövedelmezősége	százalék	8,89	11,88	22,45	10,66	13,05
Saját tőke jövedelmezősége	százalék	9,50	13,59	24,12	14,90	14,21
Munkajövedelmezőség	ezer HUF/ÉME	4 914,57	7 150,80	8 298,32	5 127,80	7 210,51
Cash flow	ezer HUF/üzem	6 303,02	7 424,42	13 764,81	7 870,69	4 800,92
A befektetések fedezettsége	százalék	183,45	109,08	675,96	49,13	401,97
Likviditási gyorsráta	-	10,97	8,36	9,27	3,70	6,37
Likviditási ráta	-	14,23	8,78	10,13	4,10	9,74
Saját tőke aránya	százalék	92,23	86,14	92,70	68,51	91,34
Tőkeellátottság	százalék	125,32	112,90	148,87	85,07	130,36
Dinamikus eladósodottsági mutató	év	-1,03	-0,58	-1,12	0,96	-0,69

Gazdaságossági, jövedelmezőségi, likviditási



Adat, mutató		Termelési irány ⇨	Tejtermelő tehenészetek	Húsmarha- és juhtartók	Sertéstartók	Baromfi-tartók
		Mértékegység				
Üzemszám a mintában		-	70	157	56	92
Üzemszám a megfigyelt alapsokaságban		-	3 000	7 418	1 834	1 924
Standard termelési érték		ezer HUF/üzem	16 025,44	9 178,21	15 556,62	29 102,01
Standard termelési érték		ezer EUR/üzem	50,88	29,14	49,40	92,41
Eszközellátottság	Összes terület	hektár/üzem	32,32	64,60	7,91	6,92
	ebből: bérelt terület	hektár/üzem	16,89	30,42	2,33	1,87
	Mezőgazdasági terület (MT)	hektár/ezer EUR STÉ	0,62	2,11	0,12	0,06
	Mezőgazdasági terület (MT)	hektár/üzem	31,64	61,55	6,02	5,73
	ebből: szántó	hektár/üzem	19,56	22,12	4,69	4,29
	gyep	hektár/üzem	12,07	39,36	1,27	1,31
	szőlő, gyümölcsös	hektár/üzem	0,00	0,06	0,05	0,13
	MT átlagos aranykorona-értéke	AK/hektár	16,06	14,24	9,38	5,91
	Munkaerő-állomány	ÉME/ezer EUR STÉ	0,03	0,04	0,02	0,01
	Munkaerő-állomány	ÉME/üzem	1,28	1,12	1,00	1,07
	ebből: családtagok	csÉME/üzem	1,03	0,85	0,73	0,69
	Munkaerő-állomány	ÉME/100 számosállat	5,25	3,23	3,37	5,17
	Eszközérték	1000 Ft/100 számosállat	249 794,85	262 863,52	123 543,91	294 322,08
	ebből: tárgyi eszközök értéke	1000 Ft/100 számosállat	176 364,06	207 727,64	84 079,68	217 094,19
Termelési szerkezet	Vetésterület összesen	hektár/üzem	18,85	21,24	4,67	3,79
	ebből: kalászos gabonafélék	hektár/üzem	4,87	5,42	2,00	1,42
	szemes kukorica	hektár/üzem	3,37	3,55	1,73	1,23
	olajos, hüvelyes és rosnövények	hektár/üzem	1,95	2,03	0,38	0,57
	ebből: napraforgó	hektár/üzem	1,75	1,64	0,20	0,49
	burgonya	hektár/üzem	0,00	0,01	0,00	0,00
	repce	hektár/üzem	0,20	0,34	0,18	0,03
	silókukorica	hektár/üzem	2,00	0,66	0,00	0,00
	lucerna	hektár/üzem	5,58	6,46	0,40	0,36
	egyéb szántóföldi takarmánynöv.	hektár/üzem	1,01	2,82	0,13	0,07
	Parlag terület	hektár/üzem	0,71	0,88	0,02	0,53
	Állatállomány	szá./ezer EUR STÉ	0,48	1,19	0,60	0,22
	Állatállomány	szá./száz hektár MT	77,25	56,31	494,95	362,21
	ebből: szarvasmarha	szá./száz hektár MT	74,79	36,63	6,09	9,44
	ebből: tejló tehén	szá./száz hektár MT	46,75	0,01	0,00	0,00
	növendék- és hízóállat	szá./száz hektár MT	27,24	35,55	5,65	9,15
	sertés	szá./száz hektár MT	0,83	0,29	477,83	0,02
	ebből: hízósertés	szá./száz hektár MT	0,46	0,17	289,90	0,02
	tenyészkoca	szá./száz hektár MT	0,22	0,06	68,19	0,00
	juh	szá./száz hektár MT	0,57	18,27	5,27	0,31
baromfi	szá./száz hektár MT	0,00	0,06	0,01	351,14	
Hozamok, értékesítési árak	Búza	tonna/hektár	5,36	5,46	5,96	4,95
	Rozs	tonna/hektár	2,64	2,66	1,51	2,44
	Őszi árpa	tonna/hektár	5,70	5,08	5,67	3,90
	Szemes kukorica	tonna/hektár	6,33	5,97	7,52	6,33
	Napraforgó	tonna/hektár	2,29	2,54	2,73	2,71
	Burgonya	tonna/hektár	0,00	12,33	0,00	0,00
	Repce	tonna/hektár	3,12	2,36	3,10	2,30
	Tejhozam	liter/tehén	5 529,07	6 275,77	0,00	0,00
	Malac (felnevelt)	darab/koca	9,05	19,68	18,07	0,00
	Tyúktojás	darab/tojó	0,00	206,63	174,01	261,95
	Búza	HUF/kg	67,98	67,03	65,52	62,80
	Rozs	HUF/kg	55,00	57,53	0,00	49,78
	Őszi árpa	HUF/kg	55,95	59,43	70,00	57,75
	Szemes kukorica	HUF/kg	77,47	72,38	76,17	70,98
	Napraforgó	HUF/kg	181,83	180,49	185,46	187,49
	Burgonya	HUF/kg	0,00	100,00	0,00	0,00
	Repce	HUF/kg	184,79	165,58	135,93	135,00
Tehéntej	HUF/liter	118,50	122,62	0,00	0,00	
Vágósertés	HUF/kg	470,83	509,76	416,16	0,00	
Tyúktojás	HUF/darab	0,00	41,65	40,00	29,46	



Adat, mutató		Termelési irány ⇨	Tejtermelő tehenészetek	Húsmarha- és juhtartók	Sertéstartók	Baromfi- tartók
		Mértékegység				
Üzemszám a mintában		-	70	157	56	92
Üzemszám a megfigyelt alapsokaságban		-	3 000	7 418	1 834	1 924
Standard termelési érték		ezer HUF/üzem	16 025,44	9 178,21	15 556,62	29 102,01
Standard termelési érték		1000 euró STÉ/üzem	50,88	29,14	49,40	92,41
Mérlegadatok	Ingtatlanok	ezer HUF/számosállat	1 263,17	1 518,81	644,89	1 529,56
	ebből: termőföld	ezer HUF/számosállat	324,36	504,89	113,96	145,78
	ültetvények	ezer HUF/számosállat	0,18	1,08	0,14	8,92
	épületek, építmények	ezer HUF/számosállat	366,66	318,50	355,47	1 107,15
	Gépek, berendezések, járművek	ezer HUF/számosállat	319,39	395,50	125,88	433,34
	Befektetett pénzügyi eszközök	ezer HUF/számosállat	0,00	0,00	0,00	0,05
	Forgóeszközök	ezer HUF/számosállat	734,29	551,36	382,12	772,15
	ebből: készletek	ezer HUF/számosállat	247,49	182,56	154,77	165,63
	ebből: állatok	ezer HUF/számosállat	95,31	82,61	85,03	67,70
	mezei leltár	ezer HUF/számosállat	36,79	27,59	10,24	11,29
	követelések, értékpapírok, pénzeszk.	ezer HUF/számosállat	486,80	368,80	227,36	606,52
	Eszközérték összesen	ezer HUF/üzem	61 058,52	91 106,20	36 785,32	61 104,17
	Eszközérték összesen	ezer HUF/ezer EUR STÉ	1 199,94	3 126,18	744,70	661,26
	Eszközérték összesen	ezer HUF/számosállat	2 497,95	2 628,64	1 235,44	2 943,22
	Saját tőke	ezer HUF/számosállat	2 310,55	2 422,99	1 009,62	2 316,58
	Céltartalékok	ezer HUF/számosállat	0,00	0,00	0,00	0,00
	Kötelezettségek	ezer HUF/számosállat	186,95	205,65	225,63	625,48
	ebből: hosszú lejáratú kötelezettségek	ezer HUF/számosállat	60,15	47,47	98,29	208,73
	ebből: beruházási és fejl. hitelek	ezer HUF/számosállat	45,40	32,71	50,74	188,11
	rövid lejáratú kötelezettségek	ezer HUF/számosállat	92,08	67,04	28,31	137,03
ebből: szállítók	ezer HUF/számosállat	2,98	3,70	3,31	35,19	
röv. lej. hitelek és kölcsönök	ezer HUF/számosállat	32,17	13,74	19,04	60,35	
Bruttó beruházás	ezer HUF/üzem	4 326,32	4 143,39	1 733,70	8 257,40	
Bruttó beruházás	ezer HUF/ezer EUR STÉ	85,02	142,17	35,10	89,36	
Bruttó beruházás	ezer HUF/számosállat	176,99	119,55	58,23	397,74	
ebből: ingatlanok	ezer HUF/számosállat	70,41	17,09	18,52	214,29	
gépek, berendezések, járművek	ezer HUF/számosállat	57,47	63,66	26,69	51,40	
tenyészállatok	ezer HUF/számosállat	47,98	34,88	9,49	37,64	
befejezetlen beruházások	ezer HUF/számosállat	1,10	3,40	2,33	91,77	
Beruházási támogatások	ezer HUF/számosállat	2,02	3,32	7,12	141,68	
Készletváltozás	ezer HUF/számosállat	13,91	28,25	10,39	27,61	
ebből: állatok készletérték-változása	ezer HUF/számosállat	-20,68	13,31	-7,89	0,08	
anyagkészletek változása	ezer HUF/számosállat	34,59	14,94	18,28	27,53	
Nettó beruházás	ezer HUF/üzem	879,43	565,79	317,46	5 208,47	
Nettó beruházás	ezer HUF/ezer EUR STÉ	17,28	19,41	6,43	56,37	
Nettó beruházás	ezer HUF/számosállat	35,98	16,32	10,66	250,88	
Nettó kötelezettségek	ezer HUF/számosállat	-299,85	-163,15	-1,72	18,96	
Eredménykimutatás	Értékesítés nettó árbevétele a mg.-ban	ezer HUF/üzem	15 832,58	10 414,23	14 415,74	45 275,68
	Értékesítés nettó árbevétele a mg.-ban	ezer HUF/ezer EUR STÉ	311,15	357,35	291,84	489,97
	Értékesítés nettó árbevétele a mg.-ban	ezer HUF/számosállat	647,72	300,48	484,15	2 180,81
	ebből: szántóföldi növ. term., gyepgazd.	ezer HUF/számosállat	122,09	108,28	22,22	30,32
	ebből: kalászos gabonafélék	ezer HUF/számosállat	31,76	29,44	3,18	9,41
	szemes kukorica	ezer HUF/számosállat	28,54	30,28	12,86	11,05
	olajos, hüvelyes és rosnöv.	ezer HUF/számosállat	31,74	25,96	4,71	8,18
	ebből: napraforgó	ezer HUF/számosállat	27,12	21,54	3,35	6,49
	burgonya	ezer HUF/számosállat	0,00	0,34	0,00	0,00
	repce	ezer HUF/számosállat	4,62	3,84	1,35	0,45
	állattenyésztés	ezer HUF/számosállat	538,43	196,36	433,68	2 112,84
	ebből: szarvasmarha	ezer HUF/számosállat	123,40	173,90	321,42	158,18
	tej, tejtermékek	ezer HUF/számosállat	421,94	0,13	0,00	0,00
	sertés	ezer HUF/számosállat	420,69	714,02	439,87	0,00
	baromfi, tojás	ezer HUF/számosállat	0,00	4 069,24	3 910,78	2 171,61
	kertészet	ezer HUF/számosállat	0,00	0,00	0,00	0,00
	gyümölcsstermelés	ezer HUF/számosállat	0,00	0,00	0,63	2,32
	szőlő- és bortermelés	ezer HUF/számosállat	0,33	0,20	1,21	3,51
	mezőgazdasági szolgáltatások	ezer HUF/számosállat	2,88	1,38	0,58	0,15
	erdő- és vadgazdálkodás	ezer HUF/számosállat	0,00	0,01	0,00	0,00



Adat, mutató	Termelési irány ⇨		Tejtermelő tehenészetek	Húsmarha- és juhtartók	Sertéstartók	Baromfi- tartók
	Mértékegység					
Üzemszám a mintában	-		70	157	56	92
Üzemszám a megfigyelt alapsokaságban	-		3 000	7 418	1 834	1 924
Standard termelési érték	ezer HUF/üzem		16 025,44	9 178,21	15 556,62	29 102,01
Standard termelési érték	ezer EUR/üzem		50,88	29,14	49,40	92,41
Egyéb bevételek	ezer HUF/számosállat		284,23	299,18	69,97	194,90
ebből: agrártámogatások	ezer HUF/számosállat		227,81	270,17	63,53	149,91
Aktivált saját teljesítmények	ezer HUF/számosállat		64,77	58,94	13,57	27,88
ebből: saját előállítású eszközök állományvált.	ezer HUF/számosállat		43,30	22,32	7,98	10,32
saját term. készletek állományváltozása	ezer HUF/számosállat		6,13	-0,05	3,49	7,17
Bruttó termelési érték a mg.-ban	ezer HUF/számosállat		996,72	658,60	567,69	2 403,58
Anyagköltség (vásárolt anyagok)	ezer HUF/számosállat		272,52	183,85	377,19	1 778,94
ebből: növénytermesztés közvetlen anyagköltségei	ezer HUF/számosállat		46,01	33,09	13,29	15,77
ebből: vetőmag, szaporítóanyag	ezer HUF/számosállat		18,68	11,97	4,77	5,70
műtrágyák	ezer HUF/számosállat		16,19	12,60	5,08	6,04
növényvédő szerek	ezer HUF/számosállat		10,19	7,23	3,32	3,72
ebből: állattenyésztés közvetlen anyagköl- tségei	ezer HUF/számosállat		140,08	93,07	316,91	1 665,51
ebből: állatvásárlás	ezer HUF/számosállat		1,84	13,68	27,98	452,34
takarmányvásárlás	ezer HUF/számosállat		105,39	64,02	250,93	1 165,12
ebből: egyéb anyagköltség	ezer HUF/számosállat		85,54	56,23	42,66	97,26
ebből: fűtőanyag, áram, víz	ezer HUF/számosállat		14,63	7,14	13,69	58,95
hajtó- és kenőanyag	ezer HUF/számosállat		52,68	36,48	16,09	26,05
Személyi jellegű ráfordítások	ezer HUF/számosállat		105,66	63,29	58,36	119,75
ebből: bérköltség	1001 Ft/számosállat		90,05	53,39	48,81	100,76
személyi jellegű egyéb kifizetések	ezer HUF/számosállat		0,15	0,00	0,01	0,97
Értékcsökkenési leírás	ezer HUF/számosállat		78,54	84,96	35,08	115,43
ebből: épületek, építmények	ezer HUF/számosállat		12,56	10,77	10,65	36,16
gépek, berendezések, járművek	ezer HUF/számosállat		35,50	40,52	15,04	51,73
Egyéb költségek	ezer HUF/számosállat		84,57	65,83	28,39	61,38
ebből: földbérleti díjak	ezer HUF/számosállat		24,85	26,11	3,06	3,69
bérvállalkozók díja	ezer HUF/számosállat		13,62	10,38	4,61	4,96
bankköltségek	ezer HUF/számosállat		1,62	2,08	1,91	3,62
biztosítási díjak	ezer HUF/számosállat		4,78	4,78	2,62	5,20
Üzemi költségek a mg.-ban összesen	ezer HUF/ezer EUR STÉ		294,06	560,14	315,94	476,66
Üzemi költségek a mg.-ban összesen	ezer HUF/számosállat		612,16	470,99	524,13	2 121,59
Bruttó hozzáadott érték	ezer HUF/számosállat		574,51	381,88	140,42	533,44
Nettó hozzáadott érték	ezer HUF/ezer EUR STÉ		238,25	353,11	63,49	93,92
Nettó hozzáadott érték	ezer HUF/számosállat		495,97	296,91	105,34	418,02
Üzemi tevékenység eredménye a mg.-ban	ezer HUF/üzem		9 399,94	6 502,36	1 297,08	5 854,45
Üzemi tevékenység eredménye a mg.-ban	ezer HUF/ezer EUR STÉ		184,73	223,12	26,26	63,36
Üzemi tevékenység eredménye a mg.-ban	ezer HUF/számosállat		384,56	187,61	43,56	281,99
Pénzügyi műveletek eredménye	ezer HUF/számosállat		-2,60	-3,62	-4,11	-5,25
Adózás előtti eredmény	ezer HUF/üzem		9 336,28	6 376,99	1 174,81	5 745,49
Adózás előtti eredmény	ezer HUF/ezer EUR STÉ		183,48	218,82	23,78	62,18
Adózás előtti eredmény	ezer HUF/számosállat		381,95	183,99	39,46	276,74
Adózás előtti eredmény	ezer HUF/ÉME		7 281,67	5 698,41	1 171,98	5 348,59
Adózott eredmény	ezer HUF/számosállat		378,32	181,29	38,10	266,59
Termelésiérték-arányos jövedelmezőség	százalék		38,32	27,94	6,95	11,51
Össztőke jövedelmezősége	százalék		15,39	7,14	3,53	9,58
Saját tőke jövedelmezősége	százalék		16,53	7,59	3,91	11,95
Munkajövedelmezőség	ezer HUF/ÉME		9 001,36	7 352,08	2 621,99	7 314,64
Cash flow	ezer HUF/üzem		11 167,33	9 228,00	2 178,92	7 930,95
A befektetések fedezettsége	százalék		258,13	222,72	125,68	96,05
Likviditási gyorsráta	-		5,29	5,50	8,03	4,43
Likviditási ráta	-		7,97	8,22	13,50	5,63
Saját tőke aránya	százalék		92,50	92,18	81,72	78,71
Tőkeellátottság	százalék		131,01	116,64	118,32	106,70
Dinamikus eladósodottsági mutató	év		-0,66	-0,61	-0,02	0,05

Eredménykimutatás

Gazdaságosság, jövedelmezőség,
likviditás



Vállalkozási forma/termelési irány ⇨		Egyéni gazdaságok					
Szóródási csoportok az adózás előtti eredmény alapján ⇨		--	-	+	++	Ø	
Adat, mutató	Mértékegység						
Üzemszám a mintában		-	422	422	422	421	1 687
Üzemszám a megfigyelt alapsokaságban		-	48 735	31 950	11 597	6 388	98 669
Standard termelési érték		ezer HUF/üzem	4 323,32	7 343,54	23 888,05	59 956,46	11 202,42
Standard termelési érték		ezer EUR/üzem	13,73	23,32	75,85	190,38	35,57
Eszközellátottság	Összes terület	hektár/üzem	11,00	24,42	74,25	184,95	34,04
	ebből: bérelt terület	hektár/üzem	3,00	7,51	27,83	87,04	12,82
	Mezőgazdasági terület (MT)	hektár/ezer EUR STÉ	0,73	1,00	0,93	0,96	0,91
	Mezőgazdasági terület (MT)	hektár/üzem	9,99	23,24	70,42	182,09	32,53
	ebből: szántó	hektár/üzem	7,15	15,83	56,74	153,59	25,27
	gyep	hektár/üzem	1,97	6,31	11,50	25,43	6,02
	szőlő, gyümölcsös	hektár/üzem	0,87	1,10	2,18	3,07	1,24
	MT átlagos aranykorona-értéke	AK/hektár	17,44	18,18	18,93	19,14	17,97
	Munkaerő-állomány	ÉME/ezer EUR STÉ	0,05	0,03	0,02	0,02	0,03
	Munkaerő-állomány	ÉME/üzem	0,63	0,73	1,40	3,08	0,91
ebből: családtagok	csÉME/üzem	0,50	0,55	0,88	1,32	0,61	
Munkaerő-állomány	ÉME/száz hektár MT	6,27	3,16	1,99	1,69	2,80	
Eszközérték		ezer HUF/száz hektár MT	277 786,30	213 214,90	211 024,44	179 772,53	210 334,34
ebből: tárgyi eszközök értéke		ezer HUF/száz hektár MT	208 548,01	157 074,23	164 888,15	136 073,71	159 261,18
Vetésterület összesen		hektár/üzem	6,62	14,97	54,09	150,28	24,20
ebből: kalászos gabonafélék		hektár/üzem	2,04	4,79	18,72	51,22	8,08
szemes kukorica		hektár/üzem	1,81	4,57	12,76	36,22	6,22
olajos, hüvelyes és rosnövények		hektár/üzem	1,14	2,84	12,68	43,96	5,82
ebből: napraforgó		hektár/üzem	0,94	2,32	9,42	26,82	4,06
burgonya		hektár/üzem	0,02	0,03	0,04	0,16	0,03
repce		hektár/üzem	0,16	0,33	2,40	13,22	1,32
silókukorica		hektár/üzem	0,03	0,06	0,24	1,33	0,15
lucerna		hektár/üzem	0,87	1,53	4,94	9,38	2,11
egyéb szántóföldi takarmánynöv.		hektár/üzem	0,45	0,49	2,09	2,66	0,80
Parlag terület		hektár/üzem	0,55	0,88	2,21	3,50	1,04
Állatállomány		szá./ezer EUR STÉ	0,24	0,18	0,14	0,14	0,17
Állatállomány		szá./száz hektár MT	32,81	17,88	15,27	15,06	18,46
ebből: szarvasmarha		szá./száz hektár MT	11,66	10,00	9,10	9,07	9,69
ebből: tejelő tehén		szá./száz hektár MT	1,91	1,99	1,23	1,44	1,59
növedék- és hízóállat		szá./száz hektár MT	9,49	7,79	7,69	7,41	7,88
sertés		szá./száz hektár MT	7,96	1,72	1,56	2,51	2,91
ebből: hizósertés		szá./száz hektár MT	4,64	1,04	1,03	1,50	1,75
tenyészkoca		szá./száz hektár MT	1,38	0,25	0,21	0,37	0,45
juh		szá./száz hektár MT	6,17	4,68	3,01	2,29	3,61
baromfi		szá./száz hektár MT	2,43	1,17	1,40	1,04	1,37
Hozamok, értékesítési árak	Búza	tonna/hektár	4,80	5,60	5,72	6,12	5,79
	Rozs	tonna/hektár	1,61	3,00	3,20	2,26	2,62
	Őszi árpa	tonna/hektár	4,73	5,86	6,10	6,53	6,09
	Szemes kukorica	tonna/hektár	5,32	6,41	6,47	7,06	6,51
	Napraforgó	tonna/hektár	2,33	2,52	2,63	2,81	2,65
	Burgonya	tonna/hektár	15,63	26,22	30,41	32,87	26,09
	Repce	tonna/hektár	1,02	2,45	2,54	2,75	2,58
	Tejhozam	liter/tehén	5 131,08	4 988,17	4 686,02	6 684,51	5 518,40
	Malac (felnevelt)	darab/koca	18,47	14,98	18,80	20,18	18,56
	Tyúktojás	darab/tojó	256,68	276,21	227,13	292,65	259,73
	Búza	HUF/kg	65,27	66,81	66,68	71,17	68,71
	Rozs	HUF/kg	51,94	59,39	52,29	53,89	56,06
	Őszi árpa	HUF/kg	59,02	59,17	58,29	58,09	58,41
	Szemes kukorica	HUF/kg	76,94	76,45	74,02	76,15	75,73
	Napraforgó	HUF/kg	173,82	177,24	175,64	177,88	176,74
	Burgonya	HUF/kg	104,62	88,54	113,79	112,39	104,37
	Repce	HUF/kg	152,32	165,16	159,59	172,40	168,67
Tehéntej	HUF/liter	122,09	139,00	107,32	109,34	119,89	
Vágósertés	HUF/kg	428,64	426,27	395,18	419,89	422,75	
Tyúktojás	HUF/darab	35,24	32,12	29,30	26,96	31,94	



Vállalkozási forma/termelési irány ⇨		Egyéni gazdaságok					
Szóródási csoportok az adózás előtti eredmény alapján ⇨		--	-	+	++	Ø	
Adat, mutató	Mértékegység						
Üzemszám a mintában		-	422	422	422	421	1 687
Üzemszám a megfigyelt alapsokaságban		-	48 735	31 950	11 597	6 388	98 669
Standard termelési érték		ezer HUF/üzem	4 323,32	7 343,54	23 888,05	59 956,46	11 202,42
Standard termelési érték		ezer EUR/üzem	13,73	23,32	75,85	190,38	35,57
Mérlegadatok	Ingtatlanok	ezer HUF/hektár MT	1 650,05	1 303,33	1 325,10	969,30	1 240,41
	ebből: termőföld	ezer HUF/hektár MT	550,88	409,86	424,15	341,28	410,04
	ültetvények	ezer HUF/hektár MT	62,41	27,83	25,62	10,84	26,36
	épületek, építmények	ezer HUF/hektár MT	428,57	154,17	248,52	176,69	227,97
	Gépek, berendezések, járművek	ezer HUF/hektár MT	348,87	214,27	289,00	333,13	296,79
	Befektetett pénzügyi eszközök	ezer HUF/hektár MT	0,08	0,07	0,09	0,16	0,11
	Forgóeszközök	ezer HUF/hektár MT	690,58	561,31	461,25	436,81	510,34
	ebből: készletek	ezer HUF/hektár MT	130,31	101,25	98,20	129,37	115,07
	ebből: állatok	ezer HUF/hektár MT	36,61	20,19	13,01	13,43	18,41
	mezei leltár	ezer HUF/hektár MT	31,40	39,58	46,68	58,35	46,95
	követelések, értékpapírok, pénzeszk.	ezer HUF/hektár MT	560,27	460,06	363,05	307,44	395,27
	Eszközérték összesen	ezer HUF/üzem	27 756,17	49 561,29	148 592,89	327 355,82	68 414,85
	Eszközérték összesen	ezer HUF/hektár MT	2 777,86	2 132,15	2 110,24	1 797,73	2 103,34
	Saját tőke	ezer HUF/hektár MT	2 432,33	2 018,94	1 961,34	1 636,52	1 928,41
	Céltartalékok	ezer HUF/hektár MT	0,00	0,00	0,01	0,00	0,00
	Kötelezettségek	ezer HUF/hektár MT	342,27	112,68	148,84	161,15	174,28
	ebből: hosszú lejáratú kötelezettségek	ezer HUF/hektár MT	125,19	28,80	51,14	58,74	59,96
	ebből: beruházási és fejl. hitelek	ezer HUF/hektár MT	71,33	15,40	40,59	45,53	41,21
	rövid lejáratú kötelezettségek	ezer HUF/hektár MT	63,90	45,62	45,99	77,12	59,90
	ebből: szállítók	ezer HUF/hektár MT	4,89	1,88	1,40	1,09	1,93
	röv. lej. hitelek és kölcsönök	ezer HUF/hektár MT	23,94	10,97	17,52	19,65	17,75
	Bruttó beruházás	ezer HUF/üzem	1 543,89	1 668,86	10 695,94	19 223,38	3 804,57
	Bruttó beruházás	ezer HUF/ezer EUR STÉ	112,47	71,57	141,01	100,98	106,96
Bruttó beruházás	ezer HUF/hektár MT	154,51	71,79	151,90	105,57	116,97	
ebből: ingatlanok	ezer HUF/hektár MT	89,27	24,64	100,88	31,06	56,17	
gépek, berendezések, járművek	ezer HUF/hektár MT	43,26	26,82	40,18	52,84	42,14	
tenyészállatok	ezer HUF/hektár MT	12,78	8,51	4,73	4,02	6,57	
befejezetlen beruházások	ezer HUF/hektár MT	6,82	11,50	5,05	17,25	11,23	
Beruházási támogatások	ezer HUF/hektár MT	6,79	2,27	14,26	12,11	9,57	
Készletváltozás	ezer HUF/hektár MT	19,04	15,73	18,41	45,11	27,56	
ebből: állatok készletérték változása	ezer HUF/hektár MT	2,19	-2,74	-1,38	0,60	-0,44	
anyagkészletek változása	ezer HUF/hektár MT	16,85	18,47	19,79	44,51	28,00	
Nettó beruházás	ezer HUF/üzem	553,46	531,34	6 504,54	8 738,92	1 775,66	
Nettó beruházás	ezer HUF/ezer EUR STÉ	40,32	22,79	85,76	45,90	49,92	
Nettó beruházás	ezer HUF/hektár MT	55,39	22,86	92,37	47,99	54,59	
Nettó kötelezettségek	ezer HUF/hektár MT	-218,00	-347,38	-214,21	-146,29	-220,98	
Értékesítés nettó árbevétele a mg.-ban	ezer HUF/üzem	4 514,19	10 342,19	30 744,83	96 585,82	15 444,93	
Értékesítés nettó árbevétele a mg.-ban	ezer HUF/ezer EUR STÉ	328,84	443,54	405,34	507,34	434,21	
Értékesítés nettó árbevétele a mg.-ban	ezer HUF/hektár MT	451,78	444,93	436,62	530,42	474,84	
ebből: szántóföldi növ. term., gyepgazd.	ezer HUF/hektár MT	175,70	229,29	279,63	342,84	275,12	
ebből: kalászos gabonafélék	ezer HUF/hektár MT	49,32	61,72	87,69	106,30	82,60	
szemes kukorica	ezer HUF/hektár MT	58,85	91,84	91,35	98,94	89,28	
olajos, hüvelyes és rosnöv.	ezer HUF/hektár MT	40,97	52,11	76,15	108,79	77,08	
ebből: napraforgó	ezer HUF/hektár MT	36,75	43,01	57,42	68,13	54,83	
burgonya	ezer HUF/hektár MT	2,96	3,59	2,31	3,81	3,25	
repce	ezer HUF/hektár MT	2,49	5,67	13,26	33,25	17,11	
állattenyésztés	ezer HUF/hektár MT	159,57	99,58	63,76	68,66	88,36	
ebből: szarvasmarha	ezer HUF/hektár MT	16,06	21,35	16,56	14,29	16,77	
tej, tejtermékek	ezer HUF/hektár MT	11,54	14,85	5,62	11,03	10,62	
sertés	ezer HUF/hektár MT	42,85	9,07	5,53	11,95	14,34	
baromfi, tojás	ezer HUF/hektár MT	58,75	29,09	25,41	23,38	30,59	
kertészet	ezer HUF/hektár MT	42,75	63,62	51,76	80,85	63,68	
gyümölcsstermelés	ezer HUF/hektár MT	26,24	27,74	29,98	21,09	25,67	
szőlő- és borkészítés	ezer HUF/hektár MT	30,29	21,83	7,49	5,26	13,46	
mezőgazdasági szolgáltatások	ezer HUF/hektár MT	2,53	2,27	3,64	8,78	5,02	
erdő- és vadgazdálkodás	ezer HUF/hektár MT	0,46	0,18	0,03	0,14	0,17	



Vállalkozási forma/termelési irány ⇨		Egyéni gazdaságok				
Szóródási csoportok az adózás előtti eredmény alapján ⇨		--	-	+	++	Ø
Adat, mutató	Mértékegység					
Üzemszám a mintában	-	422	422	422	421	1 687
Üzemszám a megfigyelt alapsokaságban	-	48 735	31 950	11 597	6 388	98 669
Standard termelési érték	ezer HUF/üzem	4 323,32	7 343,54	23 888,05	59 956,46	11 202,42
Standard termelési érték	ezer EUR/üzem	13,73	23,32	75,85	190,38	35,57
Egyéb bevételek	ezer HUF/hektár MT	158,85	162,30	168,01	152,20	159,57
ebből: agrártámogatások	ezer HUF/hektár MT	123,48	121,03	125,61	124,56	123,85
Aktivált saját teljesítmények	ezer HUF/hektár MT	26,19	21,06	18,33	34,29	25,94
ebből: saját előállítású eszközök állományvált.	ezer HUF/hektár MT	7,53	5,53	3,36	3,03	4,37
saját term. készletek állományváltozása	ezer HUF/hektár MT	6,72	9,02	10,68	26,92	15,58
Bruttó termelési érték a mg.-ban	ezer HUF/hektár MT	636,82	628,28	622,97	716,91	660,35
Anyagköltség (vásárolt anyagok)	ezer HUF/hektár MT	262,03	173,44	170,59	190,41	192,31
ebből: növénytermesztés közvetlen anyagköltségei	ezer HUF/hektár MT	80,75	80,84	87,89	103,01	90,65
ebből: vetőmag, szaporítóanyag	ezer HUF/hektár MT	24,74	31,79	29,20	33,14	30,55
műtrágyák	ezer HUF/hektár MT	24,37	26,47	32,64	41,09	33,02
növényvédő szerek	ezer HUF/hektár MT	22,89	19,52	21,55	24,37	22,30
ebből: állattenyésztés közvetlen anyagköltségei	ezer HUF/hektár MT	108,09	42,42	29,96	31,18	45,14
ebből: állatvásárlás	ezer HUF/hektár MT	18,68	9,24	5,47	6,03	8,55
takarmányvásárlás	ezer HUF/hektár MT	77,12	28,38	21,90	22,40	31,96
ebből: egyéb anyagköltség	ezer HUF/hektár MT	71,11	48,24	51,57	55,88	55,33
ebből: fűtőanyag, áram, víz	ezer HUF/hektár MT	16,78	6,55	4,82	5,56	7,30
hajtó- és kenőanyag	ezer HUF/hektár MT	39,05	32,64	37,25	41,42	37,97
Személyi jellegű ráfordítások	ezer HUF/hektár MT	93,55	50,44	41,18	43,48	52,10
ebből: bérköltség	ezer HUF/hektár MT	78,11	42,52	34,93	37,35	44,11
személyi jellegű egyéb kifizetések	ezer HUF/hektár MT	0,02	0,02	0,05	0,03	0,03
Értékcsökkenési leírás	ezer HUF/hektár MT	77,77	39,76	45,13	51,35	51,10
ebből: épületek, építmények	ezer HUF/hektár MT	16,82	6,60	7,53	9,38	9,40
gépek, berendezések, járművek	ezer HUF/hektár MT	39,13	22,63	29,93	35,87	31,79
Egyéb költségek	ezer HUF/hektár MT	86,87	67,46	60,39	54,34	63,85
ebből: földbérleti díjak	ezer HUF/hektár MT	10,55	10,36	17,21	24,16	17,13
bérvállalkozók díja	ezer HUF/hektár MT	26,87	27,46	14,85	8,49	17,29
bankköltségek	ezer HUF/hektár MT	2,61	1,65	1,42	1,30	1,61
biztosítási díjak	ezer HUF/hektár MT	6,31	4,78	5,40	5,93	5,59
Üzemi költségek a mg.-ban összesen	ezer HUF/ezer EUR STÉ	429,71	369,46	319,66	347,36	360,81
Üzemi költségek a mg.-ban összesen	ezer HUF/hektár MT	590,36	370,62	344,33	363,16	394,57
Bruttó hozzáadott érték	ezer HUF/hektár MT	242,24	359,75	387,55	480,35	392,70
Nettó hozzáadott érték	ezer HUF/ezer EUR STÉ	119,71	318,99	317,88	410,33	312,37
Nettó hozzáadott érték	ezer HUF/hektár MT	164,47	319,98	342,41	429,00	341,60
Üzemi tevékenység eredménye a mg.-ban	ezer HUF/üzem	464,29	5 989,29	19 620,32	64 417,01	8 645,02
Üzemi tevékenység eredménye a mg.-ban	ezer HUF/ezer EUR STÉ	33,82	256,86	258,67	338,37	243,04
Üzemi tevékenység eredménye a mg.-ban	ezer HUF/hektár MT	46,47	257,66	278,64	353,76	265,78
Pénzügyi műveletek eredménye	ezer HUF/hektár MT	-5,24	-1,02	-1,79	-2,34	-2,33
Adózás előtti eredmény	ezer HUF/üzem	411,89	5 965,60	19 493,99	63 991,64	8 569,08
Adózás előtti eredmény	ezer HUF/ezer EUR STÉ	30,00	255,84	257,01	336,13	240,91
Adózás előtti eredmény	ezer HUF/hektár MT	41,22	256,64	276,84	351,42	263,45
Adózás előtti eredmény	ezer HUF/ÉME	657,45	8 119,13	13 931,89	20 780,85	9 404,46
Adózott eredmény	ezer HUF/hektár MT	40,67	255,04	273,48	345,18	259,87
Termelésiérték-arányos jövedelmezőség	százalék	6,47	40,85	44,44	49,02	39,90
Össztőke jövedelmezősége	százalék	1,67	12,08	13,20	19,68	12,64
Saját tőke jövedelmezősége	százalék	1,69	12,71	14,12	21,47	13,66
Munkajövedelmezőség	ezer HUF/ÉME	1 903,43	9 465,19	15 691,81	22 991,01	10 980,28
Cash flow	ezer HUF/üzem	1 183,45	6 852,50	22 434,81	72 206,01	10 114,79
A befektetések fedezettsége	százalék	76,65	410,61	209,75	375,62	265,86
Likviditási gyorsráta	-	8,77	10,08	7,89	3,99	6,60
Likviditási ráta	-	10,81	12,30	10,03	5,66	8,52
Saját tőke aránya	százalék	87,56	94,69	92,94	91,03	91,68
Tőkeellátottság	százalék	116,53	128,53	118,94	120,25	121,05
Dinamikus eladósodottsági mutató	év	-1,84	-1,18	-0,67	-0,37	-0,71



Vállalkozási forma/termelési irány ⇨		Szántóföldi növénytermesztők			
Szóródási csoportok az adózás előtti eredmény alapján ⇨		--	++	Ø	
Adat, mutató	Mértékegység				
Üzemszám a mintában	-	220	219	877	
Üzemszám a megfigyelt alapsokaságban	-	34 103	2 920	52 358	
Standard termelési érték	ezer HUF/üzem	3 920,70	71 116,59	11 444,41	
Standard termelési érték	ezer EUR/üzem	12,45	225,81	36,34	
Eszközellátottság	Összes terület	hektár/üzem	17,50	254,03	45,73
	ebből: bérelt terület	hektár/üzem	4,60	121,86	16,96
	Mezőgazdasági terület (MT)	hektár/ezer EUR STÉ	1,33	1,11	1,22
	Mezőgazdasági terület (MT)	hektár/üzem	16,58	250,91	44,20
	ebből: szántó	hektár/üzem	13,83	235,43	39,40
	gyep	hektár/üzem	2,50	13,20	4,30
	szőlő, gyümölcsös	hektár/üzem	0,26	2,28	0,50
	MT átlagos aranykorona-értéke	AK/hektár	19,12	20,66	19,48
	Munkaerő-állomány	ÉME/ezer EUR STÉ	0,03	0,01	0,02
	Munkaerő-állomány	ÉME/üzem	0,40	2,78	0,67
	ebből: családtagok	csÉME/üzem	0,34	1,43	0,50
	Munkaerő-állomány	ÉME/száz hektár MT	2,38	1,11	1,52
	Eszközérték	ezer HUF/száz hektár MT	199 314,38	165 572,24	182 924,35
	ebből: tárgyi eszközök értéke	ezer HUF/száz hektár MT	147 981,54	129 109,05	140 512,99
Termelési szerkezet	Vetésterület összesen	hektár/üzem	13,23	231,56	38,10
	ebből: kalászos gabonafélék	hektár/üzem	4,37	81,31	13,22
	szemes kukorica	hektár/üzem	4,02	57,62	10,08
	olajos, hüvelyes és rosnövények	hektár/üzem	2,65	73,59	10,14
	ebből: napraforgó	hektár/üzem	2,22	42,92	6,98
	burgonya	hektár/üzem	0,03	0,32	0,05
	repce	hektár/üzem	0,27	23,75	2,36
	silókukorica	hektár/üzem	0,00	0,14	0,05
	lucerna	hektár/üzem	1,23	9,13	2,45
	egyéb szántóföldi takarmánynöv.	hektár/üzem	0,62	2,01	0,98
	Parlag terület	hektár/üzem	0,63	4,34	1,36
	Állatállomány	szá./ezer EUR STÉ	0,08	0,06	0,06
	Állatállomány	szá./száz hektár MT	6,16	5,01	4,66
	ebből: szarvasmarha	szá./száz hektár MT	1,12	2,97	2,24
	ebből: tejelő tehén	szá./száz hektár MT	0,08	0,10	0,07
	növendék- és hizóállat	szá./száz hektár MT	1,03	2,80	2,13
	sertés	szá./száz hektár MT	0,88	0,35	0,44
	ebből: hizósertés	szá./száz hektár MT	0,51	0,28	0,28
	tenyészkoca	szá./száz hektár MT	0,17	0,01	0,07
	juh	szá./száz hektár MT	0,93	1,68	1,11
	baromfi	szá./száz hektár MT	0,08	0,00	0,03
	Hozamok, értékesítési árak	Búza	tonna/hektár	5,01	6,20
Rozs		tonna/hektár	3,16	2,13	2,94
Őszi árpa		tonna/hektár	5,31	6,83	6,20
Szemes kukorica		tonna/hektár	5,86	7,23	6,56
Napraforgó		tonna/hektár	2,40	2,80	2,66
Burgonya		tonna/hektár	17,50	33,89	26,97
Repce		tonna/hektár	1,25	2,76	2,57
Tejhozam		liter/tehén	3 581,53	5 487,94	4 515,62
Malac (felnevelt)		darab/koca	16,24	15,11	16,44
Tyúktojás		darab/tojó	247,41	175,66	233,95
Búza		HUF/kg	65,04	71,92	68,87
Rozs		HUF/kg	58,68	52,38	56,44
Őszi árpa		HUF/kg	59,06	58,60	58,49
Szemes kukorica		HUF/kg	77,02	75,97	75,65
Napraforgó		HUF/kg	174,81	177,44	176,82
Burgonya		HUF/kg	114,62	112,73	104,48
Repce		HUF/kg	157,65	174,63	168,59
Tehéntej	HUF/liter	137,02	106,11	116,98	
Vágósertés	HUF/kg	471,92	445,99	445,12	
Tyúktojás	HUF/darab	36,07	50,00	36,80	



Vállalkozási forma/termelési irány ⇨		Szántóföldi növénytermesztők			
Szóródási csoportok az adózás előtti eredmény alapján ⇨		--	++	Ø	
Adat, mutató	Mértékegység				
Üzemszám a mintában	-	220	219	877	
Üzemszám a megfigyelt alapsokaságban	-	34 103	2 920	52 358	
Standard termelési érték	ezer HUF/üzem	3 920,70	71 116,59	11 444,41	
Standard termelési érték	ezer EUR/üzem	12,45	225,81	36,34	
Mérlegadatok	Ingatlanok	ezer HUF/hektár MT	1 284,32	921,84	1 124,35
	ebből: termőföld	ezer HUF/hektár MT	527,99	349,23	430,16
	ültetvények	ezer HUF/hektár MT	8,09	3,65	6,11
	épületek, építmények	ezer HUF/hektár MT	129,70	123,73	101,24
	Gépek, berendezések, járművek	ezer HUF/hektár MT	174,29	345,10	259,92
	Befektetett pénzügyi eszközök	ezer HUF/hektár MT	0,08	0,24	0,15
	Forgóeszközök	ezer HUF/hektár MT	513,08	364,37	423,92
	ebből: készletek	ezer HUF/hektár MT	68,09	126,20	97,84
	ebből: állatok	ezer HUF/hektár MT	3,58	4,77	4,17
	mezei leltár	ezer HUF/hektár MT	36,84	64,19	54,10
	követelések, értékpapírok, pénzeszk.	ezer HUF/hektár MT	445,00	238,17	326,08
	Eszközérték összesen	ezer HUF/üzem	33 056,09	415 430,75	80 851,27
	Eszközérték összesen	ezer HUF/ezer EUR STÉ	2 655,29	1 839,72	2 224,93
	Eszközérték összesen	ezer HUF/hektár MT	1 993,14	1 655,72	1 829,24
	Saját tőke	ezer HUF/hektár MT	1 887,06	1 523,31	1 717,63
	Céltartalékok	ezer HUF/hektár MT	0,00	0,00	0,00
	Kötelezettségek	ezer HUF/hektár MT	103,22	132,40	110,87
	ebből: hosszú lejáratú kötelezettségek	ezer HUF/hektár MT	27,86	43,76	36,27
	ebből: beruházási és fejl. hitelek	ezer HUF/hektár MT	8,39	30,98	23,78
	rövid lejáratú kötelezettségek	ezer HUF/hektár MT	34,62	66,84	49,02
	ebből: szállítók	ezer HUF/hektár MT	1,04	0,73	0,92
	röv. lej. hitelek és kölcsönök	ezer HUF/hektár MT	8,56	16,21	11,33
	Bruttó beruházás	ezer HUF/üzem	593,35	23 353,55	2 815,61
Bruttó beruházás	ezer HUF/ezer EUR STÉ	47,66	103,42	77,48	
Bruttó beruházás	ezer HUF/hektár MT	35,78	93,08	63,70	
ebből: ingatlanok	ezer HUF/hektár MT	14,49	26,65	18,76	
gépek, berendezések, járművek	ezer HUF/hektár MT	14,15	59,38	36,30	
tenyészállatok	ezer HUF/hektár MT	1,69	1,60	1,56	
befejezetlen beruházások	ezer HUF/hektár MT	3,60	5,08	6,27	
Beruházási támogatások	ezer HUF/hektár MT	0,56	6,61	2,55	
Készletváltozás	ezer HUF/hektár MT	14,78	51,89	31,49	
ebből: állatok készletérték változása	ezer HUF/hektár MT	-1,04	0,31	-1,24	
anyagkészletek változása	ezer HUF/hektár MT	15,82	51,58	32,73	
Nettó beruházás	ezer HUF/üzem	66,14	11 044,11	1 061,98	
Nettó beruházás	ezer HUF/ezer EUR STÉ	5,31	48,91	29,22	
Nettó beruházás	ezer HUF/hektár MT	3,99	44,02	24,03	
Nettó kötelezettségek	ezer HUF/hektár MT	-341,78	-105,78	-215,21	
Eredménykimutatás	Értékesítés nettó árbevétele a mg.-ban	ezer HUF/üzem	4 844,30	112 918,44	16 565,33
	Értékesítés nettó árbevétele a mg.-ban	ezer HUF/ezer EUR STÉ	389,13	500,06	455,86
	Értékesítés nettó árbevétele a mg.-ban	ezer HUF/hektár MT	292,09	450,04	374,79
	ebből: szántóföldi növ. term., gyepgazd.	ezer HUF/hektár MT	261,21	406,74	340,92
	ebből: kalászos gabonafélék	ezer HUF/hektár MT	73,70	130,87	105,56
	szemes kukorica	ezer HUF/hektár MT	99,76	119,27	112,10
	olajos, hüvelyes és rosnöv.	ezer HUF/hektár MT	61,40	130,60	98,45
	ebből: napraforgó	ezer HUF/hektár MT	53,75	77,12	69,17
	burgonya	ezer HUF/hektár MT	4,23	5,33	3,81
	repce	ezer HUF/hektár MT	3,25	44,14	22,40
	állattenyésztés	ezer HUF/hektár MT	16,21	11,28	13,16
	ebből: szarvasmarha	ezer HUF/hektár MT	3,18	4,83	5,59
	tej, tejtermékek	ezer HUF/hektár MT	0,32	0,51	0,31
	sertés	ezer HUF/hektár MT	5,35	2,56	2,88
	baromfi, tojás	ezer HUF/hektár MT	1,78	0,01	1,18
	kertészet	ezer HUF/hektár MT	2,96	4,40	3,51
	gyümölcsstermelés	ezer HUF/hektár MT	3,49	7,69	7,07
	szőlő- és borkészítés	ezer HUF/hektár MT	4,45	2,09	2,52
	mezőgazdasági szolgáltatások	ezer HUF/hektár MT	0,99	12,92	5,99
	erdő- és vadgazdálkodás	ezer HUF/hektár MT	0,00	0,09	0,06



Vállalkozási forma/termelési irány ⇨		Szántóföldi növénytermesztők			
Szóródási csoportok az adózás előtti eredmény alapján ⇨		--	++	Ø	
Adat, mutató	Mértékegység				
Üzemszám a mintában	-	220	219	877	
Üzemszám a megfigyelt alapsokaságban	-	34 103	2 920	52 358	
Standard termelési érték	ezer HUF/üzem	3 920,70	71 116,59	11 444,41	
Standard termelési érték	ezer EUR/üzem	12,45	225,81	36,34	
Eredménykimutatás	Egyéb bevételek	ezer HUF/hektár MT	122,37	134,12	138,46
	ebből: agrártámogatások	ezer HUF/hektár MT	93,65	108,61	105,12
	Aktivált saját teljesítmények	ezer HUF/hektár MT	11,71	35,01	23,10
	ebből: saját előállítású eszközök állományvált.	ezer HUF/hektár MT	1,13	1,08	0,99
	saját term. készletek állományváltozása	ezer HUF/hektár MT	7,20	31,12	19,50
	Bruttó termelési érték a mg.-ban	ezer HUF/hektár MT	426,17	619,18	536,35
	Anyagköltség (vásárolt anyagok)	ezer HUF/hektár MT	123,05	163,67	144,65
	ebből: növénytermesztés közvetlen anyagköltségei	ezer HUF/hektár MT	72,41	104,19	90,76
	ebből: vetőmag, szaporítóanyag	ezer HUF/hektár MT	24,64	29,92	29,39
	műtrágyák	ezer HUF/hektár MT	28,45	46,82	37,62
	növényvédő szerek	ezer HUF/hektár MT	17,80	26,35	22,22
	ebből: állattenyésztés közvetlen anyagköltségei	ezer HUF/hektár MT	7,85	3,22	4,57
	ebből: állatvásárlás	ezer HUF/hektár MT	1,10	0,42	0,91
	takarmányvásárlás	ezer HUF/hektár MT	5,68	2,11	2,83
	ebből: egyéb anyagköltség	ezer HUF/hektár MT	42,61	55,84	48,83
	ebből: fűtőanyag, áram, víz	ezer HUF/hektár MT	3,73	3,11	2,70
	hajtó- és kenőanyag	ezer HUF/hektár MT	29,95	43,90	37,43
	Személyi jellegű ráfordítások	ezer HUF/hektár MT	28,29	28,94	27,22
	ebből: bérköltség	ezer HUF/hektár MT	24,18	24,75	23,11
	személyi jellegű egyéb kifizetések	ezer HUF/hektár MT	0,00	0,00	0,01
	Értékcsökkenési leírás	ezer HUF/hektár MT	28,38	44,56	34,71
	ebből: épületek, építmények	ezer HUF/hektár MT	5,59	4,68	4,00
	gépek, berendezések, járművek	ezer HUF/hektár MT	19,46	37,20	28,01
	Egyéb költségek	ezer HUF/hektár MT	67,02	55,69	60,37
	ebből: földbérleti díjak	ezer HUF/hektár MT	10,04	26,87	18,56
	bérvállalkozók díja	ezer HUF/hektár MT	31,98	8,26	19,02
	bankköltségek	ezer HUF/hektár MT	1,30	1,10	1,18
	biztosítási díjak	ezer HUF/hektár MT	3,82	6,40	5,27
	Üzemi költségek a mg.-ban összesen	ezer HUF/ezer EUR STÉ	383,11	352,31	359,11
	Üzemi költségek a mg.-ban összesen	ezer HUF/hektár MT	287,57	317,07	295,25
	Bruttó hozzáadott érték	ezer HUF/hektár MT	213,34	414,35	327,80
	Nettó hozzáadott érték	ezer HUF/ezer EUR STÉ	246,41	410,88	356,49
Nettó hozzáadott érték	ezer HUF/hektár MT	184,96	369,79	293,09	
Üzemi tevékenység eredménye a mg.-ban	ezer HUF/üzem	2 298,64	75 800,68	10 656,54	
Üzemi tevékenység eredménye a mg.-ban	ezer HUF/ezer EUR STÉ	184,64	335,68	293,26	
Üzemi tevékenység eredménye a mg.-ban	ezer HUF/hektár MT	138,60	302,11	241,10	
Pénzügyi műveletek eredménye	ezer HUF/hektár MT	-0,78	-2,12	-1,43	
Adózás előtti eredmény	ezer HUF/üzem	2 285,71	75 267,56	10 593,52	
Adózás előtti eredmény	ezer HUF/ezer EUR STÉ	183,60	333,32	291,52	
Adózás előtti eredmény	ezer HUF/hektár MT	137,82	299,98	239,68	
Adózás előtti eredmény	ezer HUF/ÉME	5 783,39	27 103,42	15 744,39	
Adózott eredmény	ezer HUF/hektár MT	137,05	294,90	236,83	
Gazdaságosság, jövedelmezőség, likviditás	Termelésiérték-arányos jövedelmezőség	százalék	32,34	48,45	44,69
	Össztőke jövedelmezősége	százalék	6,95	18,25	13,18
	Saját tőke jövedelmezősége	százalék	7,30	19,69	13,95
	Munkajövedelmezőség	ezer HUF/ÉME	6 797,93	29 339,39	17 263,72
	Cash flow	ezer HUF/üzem	2 743,63	85 173,27	12 002,01
	A befektetések fedezettsége	százalék	462,39	364,71	426,27
	Likviditási gyorsráta	-	12,85	3,56	6,65
	Likviditási ráta	-	14,82	5,45	8,65
	Saját tőke aránya	százalék	94,68	92,00	93,90
	Tőkeellátottság	százalék	127,50	117,96	122,22
Dinamikus eladósodottsági mutató	év	-2,07	-0,31	-0,79	



Vállalkozási forma/termelési irány ⇨		Szőlőtermesztők			
Szóródási csoportok az adózás előtti eredmény alapján ⇨		--	++	Ø	
Adat, mutató	Mértékegység				
Üzemszám a mintában	-	15	14	57	
Üzemszám a megfigyelt alapsokaságban	-	1 314	501	3 988	
Standard termelési érték	ezer HUF/üzem	4 682,92	12 559,94	5 485,01	
Standard termelési érték	ezer EUR/üzem	14,87	39,88	17,42	
Eszközellátottság	Összes terület	hektár/üzem	6,48	25,37	9,63
	ebből: bérelt terület	hektár/üzem	1,87	8,97	1,97
	Mezőgazdasági terület (MT)	hektár/ezer EUR STÉ	0,42	0,53	0,51
	Mezőgazdasági terület (MT)	hektár/üzem	6,30	21,13	8,96
	ebből: szántó	hektár/üzem	0,44	1,92	0,95
	gyep	hektár/üzem	0,11	0,08	0,29
	szőlő, gyümölcsös	hektár/üzem	5,74	19,13	7,71
	MT átlagos aranykorona-értéke	AK/hektár	33,28	22,21	27,37
	Munkaerő-állomány	ÉME/ezer EUR STÉ	0,10	0,06	0,07
	Munkaerő-állomány	ÉME/üzem	1,48	2,44	1,29
	ebből: családtagok	csÉME/üzem	0,66	1,15	0,70
	Munkaerő-állomány	ÉME/száz hektár MT	23,46	11,55	14,45
	Eszközérték	ezer HUF/száz hektár MT	656 118,04	569 738,62	571 042,64
	ebből: tárgyi eszközök értéke	ezer HUF/száz hektár MT	517 786,53	440 261,13	419 997,61
Termelési szerkezet	Vetésterület összesen	hektár/üzem	0,24	0,43	0,43
	ebből: kalászos gabonafélék	hektár/üzem	0,00	0,05	0,14
	szemes kukorica	hektár/üzem	0,00	0,19	0,07
	olajos, hüvelyes és rosnövények	hektár/üzem	0,13	0,00	0,10
	ebből: napraforgó	hektár/üzem	0,04	0,00	0,07
	burgonya	hektár/üzem	0,00	0,00	0,00
	repce	hektár/üzem	0,00	0,00	0,00
	silókukorica	hektár/üzem	0,00	0,00	0,00
	lucerna	hektár/üzem	0,00	0,19	0,05
	egyéb szántóföldi takarmánynöv.	hektár/üzem	0,00	0,00	0,02
	Parlag terület	hektár/üzem	0,26	1,49	0,55
	Állatállomány	szá./ezer EUR STÉ	0,00	0,00	0,00
	Állatállomány	szá./száz hektár MT	0,00	0,03	0,01
	ebből: szarvasmarha	szá./száz hektár MT	0,00	0,00	0,00
	ebből: tejelő tehén	szá./száz hektár MT	0,00	0,00	0,00
	növendék- és hizóállat	szá./száz hektár MT	0,00	0,00	0,00
	sertés	szá./száz hektár MT	0,00	0,00	0,00
	ebből: hizósertés	szá./száz hektár MT	0,00	0,00	0,00
	tenyészkoca	szá./száz hektár MT	0,00	0,00	0,00
	juh	szá./száz hektár MT	0,00	0,03	0,01
	baromfi	szá./száz hektár MT	0,00	0,00	0,00
	Hozamok, értékesítési árak	Búza	tonna/hektár	0,00	0,00
Rozs		tonna/hektár	0,00	0,00	0,00
Őszi árpa		tonna/hektár	0,00	0,00	0,00
Szemes kukorica		tonna/hektár	0,00	0,57	1,81
Napraforgó		tonna/hektár	1,50	0,00	1,89
Burgonya		tonna/hektár	0,00	0,00	0,00
Repce		tonna/hektár	0,00	0,00	0,00
Tejhozam		liter/tehén	0,00	0,00	0,00
Malac (felnevelt)		darab/koca	0,00	0,00	0,00
Tyúktojás		darab/tojó	0,00	0,00	0,00
Búza		HUF/kg	0,00	0,00	0,00
Rozs		HUF/kg	0,00	0,00	0,00
Őszi árpa		HUF/kg	0,00	0,00	0,00
Szemes kukorica		HUF/kg	0,00	70,00	71,23
Napraforgó		HUF/kg	160,00	0,00	202,72
Burgonya		HUF/kg	0,00	0,00	0,00
Repce		HUF/kg	0,00	0,00	0,00
Tehéntej	HUF/liter	0,00	0,00	0,00	
Vágósertés	HUF/kg	0,00	0,00	0,00	
Tyúktojás	HUF/darab	0,00	0,00	0,00	



Vállalkozási forma/termelési irány ⇨		Szőlőtermesztők			
Szóródási csoportok az adózás előtti eredmény alapján ⇨		--	++	Ø	
Adat, mutató	Mértékegység				
Üzemszám a mintában	-	15	14	57	
Üzemszám a megfigyelt alapsokaságban	-	1 314	501	3 988	
Standard termelési érték	ezer HUF/üzem	4 682,92	12 559,94	5 485,01	
Standard termelési érték	ezer EUR/üzem	14,87	39,88	17,42	
Mérlegadatok	Ingatlanok	ezer HUF/hektár MT	3 087,70	3 267,03	2 925,28
	ebből: termőföld	ezer HUF/hektár MT	539,17	728,85	628,95
	ültetvények	ezer HUF/hektár MT	930,33	823,43	742,42
	épületek, építmények	ezer HUF/hektár MT	966,35	559,20	563,27
	Gépek, berendezések, járművek	ezer HUF/hektár MT	1 925,36	795,02	963,08
	Befektetett pénzügyi eszközök	ezer HUF/hektár MT	0,00	0,00	0,06
	Forgóeszközök	ezer HUF/hektár MT	1 376,37	1 293,14	1 507,97
	ebből: készletek	ezer HUF/hektár MT	737,20	207,21	345,44
	ebből: állatok	ezer HUF/hektár MT	0,00	0,00	0,00
	mezei leltár	ezer HUF/hektár MT	9,23	0,62	3,53
	követelések, értékpapírok, pénzeszk.	ezer HUF/hektár MT	639,17	1 085,93	1 162,53
	Eszközérték összesen	ezer HUF/üzem	41 323,53	120 407,34	51 151,48
	Eszközérték összesen	ezer HUF/ezer EUR STÉ	2 779,10	3 019,18	2 937,01
	Eszközérték összesen	ezer HUF/hektár MT	6 561,18	5 697,39	5 710,43
	Saját tőke	ezer HUF/hektár MT	5 643,61	5 404,53	5 266,70
	Céltartalékok	ezer HUF/hektár MT	0,00	0,00	0,00
	Kötelezettségek	ezer HUF/hektár MT	912,74	292,85	439,70
	ebből: hosszú lejáratú kötelezettségek	ezer HUF/hektár MT	266,84	143,01	151,84
	ebből: beruházási és fejl. hitelek	ezer HUF/hektár MT	51,85	115,95	93,99
	rövid lejáratú kötelezettségek	ezer HUF/hektár MT	105,93	111,82	105,95
	ebből: szállítók	ezer HUF/hektár MT	0,16	0,64	5,49
	röv. lej. hitelek és kölcsönök	ezer HUF/hektár MT	46,49	49,47	37,00
	Bruttó beruházás	ezer HUF/üzem	3 197,91	7 926,01	3 435,75
Bruttó beruházás	ezer HUF/ezer EUR STÉ	215,07	198,74	197,27	
Bruttó beruházás	ezer HUF/hektár MT	507,75	375,04	383,56	
ebből: ingatlanok	ezer HUF/hektár MT	141,22	224,62	165,44	
gépek, berendezések, járművek	ezer HUF/hektár MT	317,50	26,94	117,07	
tenyészállatok	ezer HUF/hektár MT	0,00	0,00	0,00	
befejezetlen beruházások	ezer HUF/hektár MT	27,36	123,18	95,94	
Beruházási támogatások	ezer HUF/hektár MT	139,61	32,98	74,79	
Készletváltozás	ezer HUF/hektár MT	-107,01	119,59	-33,47	
ebből: állatok készletérték változása	ezer HUF/hektár MT	0,00	-0,69	-0,21	
anyagkészletek változása	ezer HUF/hektár MT	-107,01	120,29	-33,27	
Nettó beruházás	ezer HUF/üzem	863,00	2 061,07	932,79	
Nettó beruházás	ezer HUF/ezer EUR STÉ	58,04	51,68	53,56	
Nettó beruházás	ezer HUF/hektár MT	137,02	97,52	104,13	
Nettó kötelezettségek	ezer HUF/hektár MT	273,57	-793,08	-722,83	
Eredménykimutatás	Értékesítés nettó árbevétele a mg.-ban	ezer HUF/üzem	9 406,48	22 224,77	9 963,32
	Értékesítés nettó árbevétele a mg.-ban	ezer HUF/ezer EUR STÉ	632,61	557,28	572,07
	Értékesítés nettó árbevétele a mg.-ban	ezer HUF/hektár MT	1 493,52	1 051,62	1 112,28
	ebből: szántóföldi növ. term., gyepgazd.	ezer HUF/hektár MT	8,84	3,48	8,71
	ebből: kalászos gabonafélék	ezer HUF/hektár MT	0,00	1,12	2,23
	szemes kukorica	ezer HUF/hektár MT	0,00	0,35	1,02
	olajos, hüvelyes és rosnöv.	ezer HUF/hektár MT	8,84	0,00	4,56
	ebből: napraforgó	ezer HUF/hektár MT	1,40	0,00	2,83
	burgonya	ezer HUF/hektár MT	0,00	0,00	0,00
	repce	ezer HUF/hektár MT	0,00	0,00	0,00
	állattenyésztés	ezer HUF/hektár MT	0,00	0,71	0,21
	ebből: szarvasmarha	ezer HUF/hektár MT	0,00	0,00	0,00
	tej, tejtermékek	ezer HUF/hektár MT	0,00	0,00	0,00
	sertés	ezer HUF/hektár MT	0,00	0,00	0,00
	baromfi, tojás	ezer HUF/hektár MT	0,00	0,00	0,00
	kertészet	ezer HUF/hektár MT	335,15	0,00	77,67
	gyümölcsstermelés	ezer HUF/hektár MT	0,00	54,04	16,20
	szőlő- és borkészítés	ezer HUF/hektár MT	1 075,05	979,55	949,06
	mezőgazdasági szolgáltatások	ezer HUF/hektár MT	44,81	5,86	12,41
	erdő- és vadgazdálkodás	ezer HUF/hektár MT	0,00	4,84	1,44



Vállalkozási forma/termelési irány ⇨		Szőlőtermesztők		
Szóródási csoportok az adózás előtti eredmény alapján ⇨		--	++	Ø
Adat, mutató	Mértékegység			
Üzemszám a mintában	-	15	14	57
Üzemszám a megfigyelt alapsokaságban	-	1 314	501	3 988
Standard termelési érték	ezer HUF/üzem	4 682,92	12 559,94	5 485,01
Standard termelési érték	ezer EUR/üzem	14,87	39,88	17,42
Egyéb bevételek	ezer HUF/hektár MT	286,47	752,73	457,01
ebből: agrártámogatások	ezer HUF/hektár MT	232,04	310,10	248,93
Aktivált saját teljesítmények	ezer HUF/hektár MT	-42,97	61,89	-11,61
ebből: saját előállítású eszközök állományvált.	ezer HUF/hektár MT	0,00	0,00	0,00
saját term. készletek állományváltozása	ezer HUF/hektár MT	-42,97	57,56	-13,68
Bruttó termelési érték a mg.-ban	ezer HUF/hektár MT	1 737,02	1 866,24	1 557,68
Anyagköltség (vásárolt anyagok)	ezer HUF/hektár MT	696,82	260,26	344,16
ebből: növénytermesztés közvetlen anyagköltségei	ezer HUF/hektár MT	387,86	127,44	178,02
ebből: vetőmag, szaporítóanyag	ezer HUF/hektár MT	48,02	1,79	12,48
műtrágyák	ezer HUF/hektár MT	20,41	9,63	13,37
növényvédő szerek	ezer HUF/hektár MT	147,63	86,13	93,05
ebből: állattenyésztés közvetlen anyagköltségei	ezer HUF/hektár MT	0,00	0,01	0,00
ebből: állatvásárlás	ezer HUF/hektár MT	0,00	0,00	0,00
takarmányvásárlás	ezer HUF/hektár MT	0,00	0,01	0,00
ebből: egyéb anyagköltség	ezer HUF/hektár MT	264,63	99,64	140,77
ebből: fűtőanyag, áram, víz	ezer HUF/hektár MT	47,79	5,56	17,39
hajtó- és kenőanyag	ezer HUF/hektár MT	135,38	77,50	92,38
Személyi jellegű ráfordítások	ezer HUF/hektár MT	466,36	231,76	251,31
ebből: bérköltség	ezer HUF/hektár MT	402,61	195,41	210,19
személyi jellegű egyéb kifizetések	ezer HUF/hektár MT	0,00	0,02	0,01
Értékcsökkenési leírás	ezer HUF/hektár MT	341,66	189,67	209,75
ebből: épületek, építmények	ezer HUF/hektár MT	39,03	25,54	22,92
gépek, berendezések, járművek	ezer HUF/hektár MT	209,21	77,30	102,47
Egyéb költségek	ezer HUF/hektár MT	362,61	79,60	153,39
ebből: földbérleti díjak	ezer HUF/hektár MT	6,49	0,36	5,17
bérvállalkozók díja	ezer HUF/hektár MT	50,32	14,63	29,96
bankköltségek	ezer HUF/hektár MT	15,97	3,81	6,51
biztosítási díjak	ezer HUF/hektár MT	18,30	20,72	15,83
Üzemi költségek a mg.-ban összesen	ezer HUF/ezer EUR STÉ	826,83	441,76	540,07
Üzemi költségek a mg.-ban összesen	ezer HUF/hektár MT	1 952,07	833,64	1 050,06
Bruttó hozzáadott érték	ezer HUF/hektár MT	558,74	1 564,92	1 002,89
Nettó hozzáadott érték	ezer HUF/ezer EUR STÉ	91,95	728,78	407,93
Nettó hozzáadott érték	ezer HUF/hektár MT	217,08	1 375,24	793,14
Üzemi tevékenység eredménye a mg.-ban	ezer HUF/üzem	-1 354,38	21 822,94	4 547,01
Üzemi tevékenység eredménye a mg.-ban	ezer HUF/ezer EUR STÉ	-91,09	547,20	261,08
Üzemi tevékenység eredménye a mg.-ban	ezer HUF/hektár MT	-215,04	1 032,61	507,62
Pénzügyi műveletek eredménye	ezer HUF/hektár MT	-14,90	-6,99	-7,50
Adózás előtti eredmény	ezer HUF/üzem	-1 448,24	21 675,17	4 479,87
Adózás előtti eredmény	ezer HUF/ezer EUR STÉ	-97,40	543,50	257,22
Adózás előtti eredmény	ezer HUF/hektár MT	-229,95	1 025,62	500,12
Adózás előtti eredmény	ezer HUF/ÉME	-980,00	8 878,36	3 460,27
Adózott eredmény	ezer HUF/hektár MT	-235,09	1 012,41	493,90
Termelésiérték-arányos jövedelmezőség	százalék	-13,24	54,96	32,11
Össztőke jövedelmezősége	százalék	-3,28	18,12	8,89
Saját tőke jövedelmezősége	százalék	-4,07	18,98	9,50
Munkajövedelmezőség	ezer HUF/ÉME	735,88	10 570,17	4 914,57
Cash flow	ezer HUF/üzem	671,23	25 404,45	6 303,02
A befektetések fedezettsége	százalék	20,99	320,52	183,45
Likviditási gyorsráta	-	6,03	9,71	10,97
Likviditási ráta	-	12,99	11,56	14,23
Saját tőke aránya	százalék	86,02	94,86	92,23
Tőkeellátottság	százalék	108,85	122,71	125,32
Dinamikus eladósodottsági mutató	év	2,57	-0,66	-1,03



Vállalkozási forma/termelési irány ⇨		Gyümölcsstermesztők			
Szóródási csoportok az adózás előtti eredmény alapján ⇨		--	++	Ø	
Adat, mutató	Mértékegység				
Üzemszám a mintában	-	35	34	138	
Üzemszám a megfigyelt alapsokaságban	-	2 224	652	7 762	
Standard termelési érték	ezer HUF/üzem	6 176,69	52 249,99	9 904,16	
Standard termelési érték	ezer EUR/üzem	19,61	165,91	31,45	
Eszközellátottság	Összes terület	hektár/üzem	9,02	45,43	13,07
	ebből: bérelt terület	hektár/üzem	1,05	11,81	2,50
	Mezőgazdasági terület (MT)	hektár/ezer EUR STÉ	0,44	0,27	0,37
	Mezőgazdasági terület (MT)	hektár/üzem	8,58	44,72	11,50
	ebből: szántó	hektár/üzem	1,91	17,39	3,26
	gyep	hektár/üzem	0,55	1,19	0,44
	szőlő, gyümölcsös	hektár/üzem	6,11	26,14	7,80
	MT átlagos aranykorona-értéke	AK/hektár	23,70	21,40	22,84
	Munkaerő-állomány	ÉME/ezer EUR STÉ	0,05	0,02	0,03
	Munkaerő-állomány	ÉME/üzem	0,90	3,24	1,03
	ebből: családtagok	csÉME/üzem	0,63	0,87	0,58
	Munkaerő-állomány	ÉME/száz hektár MT	10,46	7,24	8,99
	Eszközérték	ezer HUF/száz hektár MT	441 366,86	422 781,74	430 923,43
	ebből: tárgyi eszközök értéke	ezer HUF/száz hektár MT	363 070,81	311 828,43	328 784,07
Termelési szerkezet	Vetésterület összesen	hektár/üzem	1,13	8,43	1,88
	ebből: kalászos gabonafélék	hektár/üzem	0,32	1,34	0,42
	szemes kukorica	hektár/üzem	0,22	2,69	0,50
	olajos, hüvelyes és rosnövények	hektár/üzem	0,03	0,91	0,22
	ebből: napraforgó	hektár/üzem	0,03	0,67	0,19
	burgonya	hektár/üzem	0,02	0,00	0,01
	repce	hektár/üzem	0,00	0,25	0,03
	silókukorica	hektár/üzem	0,11	0,00	0,03
	lucerna	hektár/üzem	0,35	1,08	0,46
	egyéb szántóföldi takarmánynöv.	hektár/üzem	0,00	0,00	0,00
	Parlag terület	hektár/üzem	0,84	0,58	0,69
	Állatállomány	szá./ezer EUR STÉ	0,00	0,00	0,00
	Állatállomány	szá./száz hektár MT	0,11	0,89	0,35
	ebből: szarvasmarha	szá./száz hektár MT	0,00	0,89	0,29
	ebből: tejelő tehén	szá./száz hektár MT	0,00	0,00	0,00
	növendék- és hizóállat	szá./száz hektár MT	0,00	0,89	0,29
	sertés	szá./száz hektár MT	0,11	0,00	0,06
	ebből: hizósertés	szá./száz hektár MT	0,03	0,00	0,03
	tenyészkoca	szá./száz hektár MT	0,07	0,00	0,02
	juh	szá./száz hektár MT	0,00	0,00	0,00
	baromfi	szá./száz hektár MT	0,00	0,00	0,00
	Hozamok, értékesítési árak	Búza	tonna/hektár	5,46	7,34
Rozs		tonna/hektár	1,52	0,00	1,52
Őszi árpa		tonna/hektár	0,00	5,14	6,72
Szemes kukorica		tonna/hektár	4,09	8,02	8,02
Napraforgó		tonna/hektár	2,80	3,01	3,07
Burgonya		tonna/hektár	20,03	0,00	34,75
Repce		tonna/hektár	0,00	3,63	3,52
Tejhozam		liter/tehén	0,00	0,00	0,00
Malac (felnevelt)		darab/koca	22,00	0,00	22,00
Tyúktojás		darab/tojó	0,00	0,00	0,00
Búza		HUF/kg	72,57	84,99	74,64
Rozs		HUF/kg	50,00	0,00	50,00
Őszi árpa		HUF/kg	60,00	58,00	49,14
Szemes kukorica		HUF/kg	80,28	80,83	83,03
Napraforgó		HUF/kg	96,00	183,02	180,87
Burgonya		HUF/kg	120,00	0,00	141,37
Repce		HUF/kg	0,00	170,81	177,69
Tehéntej	HUF/liter	0,00	0,00	0,00	
Vágósertés	HUF/kg	0,00	0,00	501,72	
Tyúktojás	HUF/darab	0,00	0,00	0,00	



Vállalkozási forma/termelési irány ⇨		Gyümölcsstermesztők			
Szóródási csoportok az adózás előtti eredmény alapján ⇨		--	++	Ø	
Adat, mutató	Mértékegység				
Üzemszám a mintában	-	35	34	138	
Üzemszám a megfigyelt alapsokaságban	-	2 224	652	7 762	
Standard termelési érték	ezer HUF/üzem	6 176,69	52 249,99	9 904,16	
Standard termelési érték	ezer EUR/üzem	19,61	165,91	31,45	
Mérlegadatok	Ingatlanok	ezer HUF/hektár MT	2 685,89	2 436,85	2 449,16
	ebből: termőföld	ezer HUF/hektár MT	563,84	435,82	499,73
	ültetvények	ezer HUF/hektár MT	493,78	350,89	459,17
	épületek, építmények	ezer HUF/hektár MT	864,03	1 133,71	768,36
	Gépek, berendezések, járművek	ezer HUF/hektár MT	806,79	529,22	645,90
	Befektetett pénzügyi eszközök	ezer HUF/hektár MT	0,17	0,00	0,06
	Forgóeszközök	ezer HUF/hektár MT	782,79	1 109,46	1 021,25
	ebből: készletek	ezer HUF/hektár MT	13,07	74,37	49,18
	ebből: állatok	ezer HUF/hektár MT	0,00	7,81	2,59
	mezei leltár	ezer HUF/hektár MT	7,74	6,85	7,78
	követelések, értékpapírok, pénzeszk.	ezer HUF/hektár MT	769,72	1 035,09	972,06
	Eszközérték összesen	ezer HUF/üzem	37 853,67	189 077,64	49 554,19
	Eszközérték összesen	ezer HUF/ezer EUR STÉ	1 930,08	1 139,67	1 575,75
	Eszközérték összesen	ezer HUF/hektár MT	4 413,67	4 227,82	4 309,23
	Saját tőke	ezer HUF/hektár MT	3 763,88	3 793,81	3 712,00
	Céltartalékok	ezer HUF/hektár MT	0,00	0,00	0,00
	Kötelezettségek	ezer HUF/hektár MT	649,79	434,01	597,23
	ebből: hosszú lejáratú kötelezettségek	ezer HUF/hektár MT	266,86	65,31	238,93
	ebből: beruházási és fejl. hitelek	ezer HUF/hektár MT	220,80	41,28	69,66
	rövid lejáratú kötelezettségek	ezer HUF/hektár MT	75,20	100,74	116,28
ebből: szállítók	ezer HUF/hektár MT	12,21	0,47	4,56	
röv. lej. hitelek és kölcsönök	ezer HUF/hektár MT	36,60	25,75	35,59	
Bruttó beruházás	ezer HUF/üzem	4 461,23	35 216,47	6 806,63	
Bruttó beruházás	ezer HUF/ezer EUR STÉ	227,47	212,27	216,44	
Bruttó beruházás	ezer HUF/hektár MT	520,17	787,45	591,91	
ebből: ingatlanok	ezer HUF/hektár MT	361,47	719,15	450,30	
gépek, berendezések, járművek	ezer HUF/hektár MT	143,45	43,34	83,24	
tenyészállatok	ezer HUF/hektár MT	0,00	0,51	0,17	
befejezetlen beruházások	ezer HUF/hektár MT	14,63	17,15	55,50	
Beruházási támogatások	ezer HUF/hektár MT	18,69	344,55	119,20	
Készletváltozás	ezer HUF/hektár MT	0,54	-12,26	-3,29	
ebből: állatok készletérték változása	ezer HUF/hektár MT	0,00	5,41	1,32	
anyagkészletek változása	ezer HUF/hektár MT	0,54	-17,67	-4,61	
Nettó beruházás	ezer HUF/üzem	1 583,70	27 963,61	4 113,60	
Nettó beruházás	ezer HUF/ezer EUR STÉ	80,75	168,55	130,81	
Nettó beruházás	ezer HUF/hektár MT	184,66	625,27	357,72	
Nettó kötelezettségek	ezer HUF/hektár MT	-119,94	-601,08	-374,83	
Eredménykimutatás	Értékesítés nettó árbevétele a mg.-ban	ezer HUF/üzem	2 278,03	55 897,25	9 987,58
	Értékesítés nettó árbevétele a mg.-ban	ezer HUF/ezer EUR STÉ	116,15	336,92	317,59
	Értékesítés nettó árbevétele a mg.-ban	ezer HUF/hektár MT	265,61	1 249,87	868,52
	ebből: szántóföldi növ. term., gyepgazd.	ezer HUF/hektár MT	30,26	63,44	60,39
	ebből: kalászos gabonafélék	ezer HUF/hektár MT	5,94	16,95	10,73
	szemes kukorica	ezer HUF/hektár MT	8,00	32,35	24,54
	olajos, hüvelyes és rosnöv.	ezer HUF/hektár MT	1,08	12,04	10,93
	ebből: napraforgó	ezer HUF/hektár MT	1,08	8,62	9,42
	burgonya	ezer HUF/hektár MT	5,87	0,00	5,63
	repce	ezer HUF/hektár MT	0,00	3,42	1,52
	állattenyésztés	ezer HUF/hektár MT	0,60	2,03	1,13
	ebből: szarvasmarha	ezer HUF/hektár MT	0,00	1,05	0,34
	tej, tejtermékek	ezer HUF/hektár MT	0,00	0,00	0,00
	sertés	ezer HUF/hektár MT	0,60	0,00	0,46
	baromfi, tojás	ezer HUF/hektár MT	0,00	0,00	0,00
	kertészet	ezer HUF/hektár MT	5,20	54,20	35,06
	gyümölcsstermelés	ezer HUF/hektár MT	181,37	1 076,76	719,46
	szőlő- és borkészítés	ezer HUF/hektár MT	24,30	47,28	28,68
	mezőgazdasági szolgáltatások	ezer HUF/hektár MT	5,45	2,74	2,42
	erdő- és vadgazdálkodás	ezer HUF/hektár MT	0,00	0,00	0,00



Vállalkozási forma/termelési irány ⇨		Gyümölcsstermesztők		
Szóródási csoportok az adózás előtti eredmény alapján ⇨		--	++	Ø
Adat, mutató	Mértékegység			
Üzemszám a mintában	-	35	34	138
Üzemszám a megfigyelt alapsokaságban	-	2 224	652	7 762
Standard termelési érték	ezer HUF/üzem	6 176,69	52 249,99	9 904,16
Standard termelési érték	ezer EUR/üzem	19,61	165,91	31,45
Egyéb bevételek	ezer HUF/hektár MT	251,01	317,50	313,43
ebből: agrártámogatások	ezer HUF/hektár MT	233,86	252,72	248,01
Aktivált saját teljesítmények	ezer HUF/hektár MT	3,82	10,07	4,39
ebből: saját előállítású eszközök állományvált.	ezer HUF/hektár MT	0,00	0,51	0,17
saját term. készletek állományváltozása	ezer HUF/hektár MT	2,77	7,70	2,39
Bruttó termelési érték a mg.-ban	ezer HUF/hektár MT	520,45	1 577,45	1 186,34
Anyagköltség (vásárolt anyagok)	ezer HUF/hektár MT	218,99	237,98	223,73
ebből: növénytermesztés közvetlen anyagköltségei	ezer HUF/hektár MT	130,25	149,90	135,13
ebből: vetőmag, szaporítóanyag	ezer HUF/hektár MT	6,77	21,68	14,70
műtrágyák	ezer HUF/hektár MT	18,79	43,75	30,86
növényvédő szerek	ezer HUF/hektár MT	100,60	82,27	82,21
ebből: állattenyésztés közvetlen anyagköltségei	ezer HUF/hektár MT	0,07	6,31	2,16
ebből: állatvásárlás	ezer HUF/hektár MT	0,00	4,39	1,45
takarmányvásárlás	ezer HUF/hektár MT	0,03	1,73	0,63
ebből: egyéb anyagköltség	ezer HUF/hektár MT	84,90	80,75	82,52
ebből: fűtőanyag, áram, víz	ezer HUF/hektár MT	12,82	8,83	11,15
hajtó- és kenőanyag	ezer HUF/hektár MT	51,58	57,46	54,25
Személyi jellegű ráfordítások	ezer HUF/hektár MT	159,13	164,69	158,87
ebből: bérköltség	ezer HUF/hektár MT	134,41	144,82	138,40
személyi jellegű egyéb kifizetések	ezer HUF/hektár MT	0,01	0,01	0,01
Értékcsökkenési leírás	ezer HUF/hektár MT	185,33	131,65	146,32
ebből: épületek, építmények	ezer HUF/hektár MT	25,95	22,49	19,98
gépek, berendezések, járművek	ezer HUF/hektár MT	95,99	52,65	66,91
Egyéb költségek	ezer HUF/hektár MT	94,34	99,40	106,49
ebből: földbérleti díjak	ezer HUF/hektár MT	5,13	4,42	4,94
bérvállalkozók díja	ezer HUF/hektár MT	8,80	13,76	19,78
bankköltségek	ezer HUF/hektár MT	4,17	2,78	3,41
biztosítási díjak	ezer HUF/hektár MT	19,47	11,13	14,61
Üzemi költségek a mg.-ban összesen	ezer HUF/ezer EUR STÉ	305,72	177,93	246,62
Üzemi költségek a mg.-ban összesen	ezer HUF/hektár MT	699,11	660,06	674,43
Bruttó hozzáadott érték	ezer HUF/hektár MT	192,05	1 203,13	825,19
Nettó hozzáadott érték	ezer HUF/ezer EUR STÉ	2,94	288,83	248,24
Nettó hozzáadott érték	ezer HUF/hektár MT	6,72	1 071,47	678,87
Üzemi tevékenység eredménye a mg.-ban	ezer HUF/üzem	-1 532,27	41 027,57	5 886,76
Üzemi tevékenység eredménye a mg.-ban	ezer HUF/ezer EUR STÉ	-78,13	247,29	187,19
Üzemi tevékenység eredménye a mg.-ban	ezer HUF/hektár MT	-178,66	917,39	511,91
Pénzügyi műveletek eredménye	ezer HUF/hektár MT	-8,63	-2,52	-7,44
Adózás előtti eredmény	ezer HUF/üzem	-1 606,25	40 914,93	5 801,19
Adózás előtti eredmény	ezer HUF/ezer EUR STÉ	-81,90	246,62	184,47
Adózás előtti eredmény	ezer HUF/hektár MT	-187,29	914,87	504,47
Adózás előtti eredmény	ezer HUF/ÉME	-1 789,78	12 629,73	5 611,34
Adózott eredmény	ezer HUF/hektár MT	-188,79	903,08	499,30
Termelésiérték-arányos jövedelmezőség	százalék	-35,99	58,00	42,52
Össztőke jövedelmezősége	százalék	-4,05	21,70	11,88
Saját tőke jövedelmezősége	százalék	-4,98	24,11	13,59
Munkajövedelmezőség	ezer HUF/ÉME	-505,17	14 629,07	7 150,80
Cash flow	ezer HUF/üzem	-29,71	46 275,80	7 424,42
A befektetések fedezettsége	százalék	-0,67	131,40	109,08
Likviditási gyorsráta	-	10,24	10,27	8,36
Likviditási ráta	-	10,41	11,01	8,78
Saját tőke aránya	százalék	85,28	89,73	86,14
Tőkeellátottság	százalék	103,66	121,66	112,90
Dinamikus eladósodottsági mutató	év	34,63	-0,58	-0,58



		Termelési irány ⇨	Szabadföldi zöldségtermesztők		
Szóródási csoportok az adózás előtti eredmény alapján ⇨			--	++	Ø
Adat, mutató	Mértékegység				
Üzemszám a mintában	-		21	21	84
Üzemszám a megfigyelt alapsokaságban	-		2 732	643	5 960
Standard termelési érték	ezer HUF/üzem		7 270,52	48 007,09	15 255,47
Standard termelési érték	ezer EUR/üzem		23,09	152,43	48,44
Eszközellátottság	Összes terület	hektár/üzem	8,65	34,52	15,85
	ebből: bérelt terület	hektár/üzem	1,43	14,14	4,05
	Mezőgazdasági terület (MT)	hektár/ezer EUR STÉ	0,34	0,22	0,27
	Mezőgazdasági terület (MT)	hektár/üzem	7,92	34,01	13,03
	ebből: szántó	hektár/üzem	7,70	29,73	11,94
	gyep	hektár/üzem	0,00	4,16	0,87
	szőlő, gyümölcsös	hektár/üzem	0,22	0,12	0,21
	MT átlagos aranykorona-értéke	AK/hektár	14,96	21,56	15,91
	Munkaerő-állomány	ÉME/ezer EUR STÉ	0,06	0,03	0,04
	Munkaerő-állomány	ÉME/üzem	1,37	4,43	1,95
	ebből: családtagok	csÉME/üzem	0,88	1,13	0,88
	Munkaerő-állomány	ÉME/száz hektár MT	17,26	13,02	14,94
	Eszközérték	ezer HUF/száz hektár MT	361 167,10	475 123,70	434 966,43
	ebből: tárgyi eszközök értéke	ezer HUF/száz hektár MT	225 235,76	243 134,97	270 835,74
Termelési szerkezet	Vetésterület összesen	hektár/üzem	5,38	27,44	9,89
	ebből: kalászos gabonafélék	hektár/üzem	1,56	3,21	1,80
	szemes kukorica	hektár/üzem	0,34	6,56	1,48
	olajos, hüvelyes és rosnövények	hektár/üzem	0,00	2,28	0,54
	ebből: napraforgó	hektár/üzem	0,00	1,98	0,51
	burgonya	hektár/üzem	0,03	0,00	0,01
	repce	hektár/üzem	0,00	0,30	0,03
	silókukorica	hektár/üzem	0,00	0,00	0,00
	lucerna	hektár/üzem	0,16	1,19	0,28
	egyéb szántóföldi takarmánynöv.	hektár/üzem	0,20	0,09	0,29
	Parlagterület	hektár/üzem	2,32	1,87	1,91
	Állatállomány	szá./ezer EUR STÉ	0,00	0,04	0,01
	Állatállomány	szá./száz hektár MT	0,00	18,14	5,35
	ebből: szarvasmarha	szá./száz hektár MT	0,00	18,14	5,11
	ebből: tejló tehén	szá./száz hektár MT	0,00	0,00	0,00
	növendék- és hízóállat	szá./száz hektár MT	0,00	17,48	4,92
	sertés	szá./száz hektár MT	0,00	0,00	0,00
	ebből: hizósertés	szá./száz hektár MT	0,00	0,00	0,00
	tenyészkoca	szá./száz hektár MT	0,00	0,00	0,00
	juh	szá./száz hektár MT	0,00	0,00	0,20
	baromfi	szá./száz hektár MT	0,00	0,00	0,00
	Hozamok, értékesítési árak	Búza	tonna/hektár	4,84	6,63
Rozs		tonna/hektár	0,13	4,75	1,06
Őszi árpa		tonna/hektár	3,00	7,20	4,70
Szemes kukorica		tonna/hektár	6,31	5,31	5,39
Napraforgó		tonna/hektár	0,00	3,25	2,94
Burgonya		tonna/hektár	12,00	0,00	12,00
Repce		tonna/hektár	0,00	3,17	3,17
Tejhozam		liter/tehén	0,00	0,00	0,00
Malac (felnevelt)		darab/koca	0,00	0,00	0,00
Tyúktojás		darab/tojó	0,00	0,00	0,00
Búza		HUF/kg	67,38	71,64	75,92
Rozs		HUF/kg	52,00	55,23	53,01
Őszi árpa		HUF/kg	56,00	60,00	58,48
Szemes kukorica		HUF/kg	88,80	83,72	83,71
Napraforgó		HUF/kg	0,00	183,63	173,12
Burgonya		HUF/kg	40,02	0,00	72,71
Repce		HUF/kg	0,00	182,00	182,00
Tehéntej	HUF/liter	0,00	0,00	0,00	
Vágósertés	HUF/kg	0,00	0,00	0,00	
Tyúktojás	HUF/darab	0,00	0,00	0,00	



		Termelési irány ⇨	Szabadföldi zöldségtermesztők		
Szóródási csoportok az adózás előtti eredmény alapján ⇨			--	++	Ø
Adat, mutató	Mértékegység				
Üzemszám a mintában	-		21	21	84
Üzemszám a megfigyelt alapsokaságban	-		2 732	643	5 960
Standard termelési érték	ezer HUF/üzem		7 270,52	48 007,09	15 255,47
Standard termelési érték	ezer EUR/üzem		23,09	152,43	48,44
Ingtatlanok	ezer HUF/hektár MT		1 844,53	1 433,25	1 965,32
ebből: termőföld	ezer HUF/hektár MT		302,58	400,99	403,28
ültetvények	ezer HUF/hektár MT		3,56	0,94	14,54
épületek, építmények	ezer HUF/hektár MT		481,72	355,14	562,75
Gépek, berendezések, járművek	ezer HUF/hektár MT		320,41	485,05	552,90
Befektetett pénzügyi eszközök	ezer HUF/hektár MT		0,00	0,00	0,00
Forgóeszközök	ezer HUF/hektár MT		1 359,31	2 319,41	1 641,17
ebből: készletek	ezer HUF/hektár MT		42,04	242,11	139,66
ebből: állatok	ezer HUF/hektár MT		0,00	12,63	3,56
mezei leltár	ezer HUF/hektár MT		41,54	107,55	63,88
követelések, értékpapírok, pénzeszk.	ezer HUF/hektár MT		1 317,27	2 077,30	1 501,51
Eszközérték összesen	ezer HUF/üzem		28 605,35	161 598,39	56 675,77
Eszközérték összesen	ezer HUF/ezer EUR STÉ		1 239,10	1 060,12	1 170,03
Eszközérték összesen	ezer HUF/hektár MT		3 611,67	4 751,24	4 349,66
Saját tőke	ezer HUF/hektár MT		3 495,35	4 290,77	4 032,25
Céltartalékok	ezer HUF/hektár MT		0,00	0,00	0,00
Kötelezettségek	ezer HUF/hektár MT		116,32	460,47	317,41
ebből: hosszú lejáratú kötelezettségek	ezer HUF/hektár MT		32,98	188,81	103,62
ebből: beruházási és fejl. hitelek	ezer HUF/hektár MT		32,98	188,81	64,46
rövid lejáratú kötelezettségek	ezer HUF/hektár MT		60,03	249,03	162,00
ebből: szállítók	ezer HUF/hektár MT		1,83	0,71	1,66
röv. lej. hitelek és kölcsönök	ezer HUF/hektár MT		5,91	52,67	61,89
Bruttó beruházás	ezer HUF/üzem		162,82	2 628,71	2 036,33
Bruttó beruházás	ezer HUF/ezer EUR STÉ		7,05	17,24	42,04
Bruttó beruházás	ezer HUF/hektár MT		20,56	77,29	156,28
ebből: ingatlanok	ezer HUF/hektár MT		19,13	18,27	37,61
gépek, berendezések, járművek	ezer HUF/hektár MT		1,42	58,63	116,55
tenyészállatok	ezer HUF/hektár MT		0,00	0,00	0,54
befejezetlen beruházások	ezer HUF/hektár MT		0,00	0,00	1,09
Beruházási támogatások	ezer HUF/hektár MT		0,39	150,55	50,38
Készletváltozás	ezer HUF/hektár MT		-21,76	73,31	5,64
ebből: állatok készletérték-változása	ezer HUF/hektár MT		0,00	-2,65	-0,23
anyagkészletek változása	ezer HUF/hektár MT		-21,76	75,96	5,88
Nettó beruházás	ezer HUF/üzem		-568,63	-1 444,08	482,97
Nettó beruházás	ezer HUF/ezer EUR STÉ		-24,63	-9,47	9,97
Nettó beruházás	ezer HUF/hektár MT		-71,79	-42,46	37,07
Nettó kötelezettségek	ezer HUF/hektár MT		-1 200,96	-1 616,83	-1 184,10
Értékesítés nettó árbevétele a mg.-ban	ezer HUF/üzem		5 228,37	97 523,46	23 081,39
Értékesítés nettó árbevétele a mg.-ban	ezer HUF/ezer EUR STÉ		226,48	639,78	476,50
Értékesítés nettó árbevétele a mg.-ban	ezer HUF/hektár MT		660,13	2 867,34	1 771,41
ebből: szántóföldi növ. term., gyepgazd.	ezer HUF/hektár MT		266,73	436,47	292,06
ebből: kalászos gabonafélék	ezer HUF/hektár MT		33,88	35,66	35,69
szemes kukorica	ezer HUF/hektár MT		23,76	55,39	40,74
olajos, hüvelyes és rosnöv.	ezer HUF/hektár MT		0,00	39,69	21,40
ebből: napraforgó	ezer HUF/hektár MT		0,00	34,67	19,99
burgonya	ezer HUF/hektár MT		1,69	0,00	4,69
repce	ezer HUF/hektár MT		0,00	5,03	1,42
állattenyésztés	ezer HUF/hektár MT		0,00	33,61	9,47
ebből: szarvasmarha	ezer HUF/hektár MT		0,00	33,61	9,47
tej, tejtermékek	ezer HUF/hektár MT		0,00	0,00	0,00
sertés	ezer HUF/hektár MT		0,00	0,00	0,00
baromfi, tojás	ezer HUF/hektár MT		0,00	0,00	0,00
kertészet	ezer HUF/hektár MT		376,36	2 331,29	1 429,82
gyümölcsstermelés	ezer HUF/hektár MT		3,30	0,00	4,63
szőlő- és borkészítés	ezer HUF/hektár MT		3,62	0,83	3,57
mezőgazdasági szolgáltatások	ezer HUF/hektár MT		0,00	0,00	8,33
erdő- és vadgazdálkodás	ezer HUF/hektár MT		0,00	0,00	0,00



		Termelési irány ⇨	Szabadföldi zöldségtermesztők		
Szóródási csoportok az adózás előtti eredmény alapján ⇨			--	++	Ø
Adat, mutató	Mértékegység				
Üzemszám a mintában	-		21	21	84
Üzemszám a megfigyelt alapsokaságban	-		2 732	643	5 960
Standard termelési érték	ezer HUF/üzem		7 270,52	48 007,09	15 255,47
Standard termelési érték	ezer EUR/üzem		23,09	152,43	48,44
Eredménykimutatás	Egyéb bevételek	ezer HUF/hektár MT	173,53	188,07	214,45
	ebből: agrártámogatások	ezer HUF/hektár MT	105,34	150,72	144,53
	Aktivált saját teljesítmények	ezer HUF/hektár MT	-6,19	66,00	27,09
	ebből: saját előállítású eszközök állományvált.	ezer HUF/hektár MT	0,00	0,00	0,00
	saját term. készletek állományváltozása	ezer HUF/hektár MT	-6,70	46,41	16,50
	Bruttó termelési érték a mg.-ban	ezer HUF/hektár MT	827,47	3 121,40	2 012,95
	Anyagköltség (vásárolt anyagok)	ezer HUF/hektár MT	245,82	520,48	431,90
	ebből: növénytermesztés közvetlen anyagköltségei	ezer HUF/hektár MT	167,81	399,59	310,33
	ebből: vetőmag, szaporítóanyag	ezer HUF/hektár MT	91,32	252,93	181,51
	műtrágyák	ezer HUF/hektár MT	35,76	65,79	53,70
	növényvédő szerek	ezer HUF/hektár MT	28,65	51,27	45,60
	ebből: állattenyésztés közvetlen anyagköltségei	ezer HUF/hektár MT	0,00	5,80	1,77
	ebből: állatvásárlás	ezer HUF/hektár MT	0,00	0,00	0,00
	takarmányvásárlás	ezer HUF/hektár MT	0,00	4,23	1,31
	ebből: egyéb anyagköltség	ezer HUF/hektár MT	77,00	93,13	113,27
	ebből: fűtőanyag, áram, víz	ezer HUF/hektár MT	19,43	20,10	27,13
	hajtó- és kenőanyag	ezer HUF/hektár MT	47,48	60,00	67,45
	Személyi jellegű ráfordítások	ezer HUF/hektár MT	246,77	328,90	317,02
	ebből: bérköltség	ezer HUF/hektár MT	190,12	283,64	266,96
	személyi jellegű egyéb kifizetések	ezer HUF/hektár MT	0,32	0,00	0,09
	Értékcsökkenési leírás	ezer HUF/hektár MT	92,35	106,03	104,18
	ebből: épületek, építmények	ezer HUF/hektár MT	42,38	38,82	38,31
	gépek, berendezések, járművek	ezer HUF/hektár MT	33,58	51,47	52,47
	Egyéb költségek	ezer HUF/hektár MT	81,42	117,03	115,95
	ebből: földbérleti díjak	ezer HUF/hektár MT	2,18	13,62	11,33
	bérvállalkozók díja	ezer HUF/hektár MT	19,81	30,64	27,68
	bankköltségek	ezer HUF/hektár MT	3,53	8,81	6,97
	biztosítási díjak	ezer HUF/hektár MT	8,09	12,70	11,79
	Üzemi költségek a mg.-ban összesen	ezer HUF/ezer EUR STÉ	249,53	252,70	278,75
	Üzemi költségek a mg.-ban összesen	ezer HUF/hektár MT	727,33	1 132,53	1 036,28
Bruttó hozzáadott érték	ezer HUF/hektár MT	430,55	2 440,01	1 405,08	
Nettó hozzáadott érték	ezer HUF/ezer EUR STÉ	116,03	520,77	349,93	
Nettó hozzáadott érték	ezer HUF/hektár MT	338,19	2 333,98	1 300,90	
Üzemi tevékenység eredménye a mg.-ban	ezer HUF/üzem	793,09	67 645,12	12 725,92	
Üzemi tevékenység eredménye a mg.-ban	ezer HUF/ezer EUR STÉ	34,35	443,77	262,72	
Üzemi tevékenység eredménye a mg.-ban	ezer HUF/hektár MT	100,13	1 988,87	976,67	
Pénzügyi műveletek eredménye	ezer HUF/hektár MT	-0,95	-3,42	-4,20	
Adózás előtti eredmény	ezer HUF/üzem	785,60	67 528,95	12 671,23	
Adózás előtti eredmény	ezer HUF/ezer EUR STÉ	34,03	443,00	261,59	
Adózás előtti eredmény	ezer HUF/hektár MT	99,19	1 985,45	972,47	
Adózás előtti eredmény	ezer HUF/ÉME	574,52	15 246,47	6 510,50	
Adózott eredmény	ezer HUF/hektár MT	99,09	1 936,37	952,22	
Gazdaságosság, jövedelmezőség, likviditás	Termelésiérték-arányos jövedelmezőség	százalék	11,99	63,61	48,31
	Össztőke jövedelmezősége	százalék	2,77	41,86	22,45
	Saját tőke jövedelmezősége	százalék	2,84	46,27	24,12
	Munkajövedelmezőség	ezer HUF/ÉME	1 677,53	17 424,57	8 298,32
	Cash flow	ezer HUF/üzem	1 516,25	69 465,82	13 764,81
	A befektetések fedezettsége	százalék	931,25	2 642,58	675,96
	Likviditási gyorsráta	-	21,94	8,34	9,27
	Likviditási ráta	-	22,65	9,31	10,13
	Saját tőke aránya	százalék	96,78	90,31	92,70
	Tőkeellátottság	százalék	155,19	176,44	148,87
	Dinamikus eladósodottsági mutató	év	-6,27	-0,79	-1,12



		Termelési irány ⇨	Zöldségajátató gazdaságok			
Szóródási csoportok az adózás előtti eredmény alapján ⇨			--	++	Ø	
Adat, mutató	Mértékegység					
Üzemszám a mintában	-	9	8	34		
Üzemszám a megfigyelt alapsokaságban	-	2 311	180	4 674		
Standard termelési érték	ezer HUF/üzem	5 866,09	54 291,35	10 776,51		
Standard termelési érték	ezer EUR/üzem	18,63	172,39	34,22		
Eszközellátottság	Összes terület	hektár/üzem	0,55	2,82	1,15	
	ebből: bérelt terület	hektár/üzem	0,11	0,79	0,24	
	Mezőgazdasági terület (MT)	hektár/ezer EUR STÉ	0,03	0,01	0,03	
	Mezőgazdasági terület (MT)	hektár/üzem	0,54	1,73	0,87	
	ebből: szántó	hektár/üzem	0,37	1,73	0,75	
	gyep	hektár/üzem	0,00	0,00	0,00	
	szőlő, gyümölcsös	hektár/üzem	0,17	0,00	0,12	
	MT átlagos aranykorona-értéke	AK/hektár	19,90	9,91	17,30	
	Munkaerő-állomány	ÉME/ezer EUR STÉ	0,04	0,04	0,05	
	Munkaerő-állomány	ÉME/üzem	0,81	7,33	1,58	
	ebből: családtagok	csÉME/üzem	0,54	1,37	0,83	
	Munkaerő-állomány	ÉME/száz hektár MT	149,25	424,41	182,01	
	Eszközérték	ezer HUF/száz hektár MT	3 693 532,55	16 737 826,24	6 266 621,25	
	ebből: tárgyi eszközök értéke	ezer HUF/száz hektár MT	3 385 174,72	12 626 693,52	5 046 704,46	
Termelési szerkezet	Vetésterület összesen	hektár/üzem	0,37	1,59	0,66	
	ebből: kalászos gabonafélék	hektár/üzem	0,06	0,00	0,18	
	szemes kukorica	hektár/üzem	0,03	0,00	0,05	
	olajos, hüvelyes és rosnövények	hektár/üzem	0,00	0,00	0,05	
	ebből: napraforgó	hektár/üzem	0,00	0,00	0,05	
	burgonya	hektár/üzem	0,00	0,00	0,00	
	repce	hektár/üzem	0,00	0,00	0,00	
	silókukorica	hektár/üzem	0,00	0,00	0,00	
	lucerna	hektár/üzem	0,12	0,00	0,06	
	egyéb szántóföldi takarmánynöv.	hektár/üzem	0,00	0,00	0,00	
	Parlagterület	hektár/üzem	0,00	0,00	0,08	
	Állatállomány	szá./ezer EUR STÉ	0,00	0,00	0,00	
	Állatállomány	szá./száz hektár MT	0,00	0,00	1,41	
	ebből: szarvasmarha	szá./száz hektár MT	0,00	0,00	0,00	
	ebből: tejló tehén	szá./száz hektár MT	0,00	0,00	0,00	
	növendék- és hízóállat	szá./száz hektár MT	0,00	0,00	0,00	
	sertés	szá./száz hektár MT	0,00	0,00	0,00	
	ebből: hizósertés	szá./száz hektár MT	0,00	0,00	0,00	
	tenyészkoça	szá./száz hektár MT	0,00	0,00	0,00	
	juh	szá./száz hektár MT	0,00	0,00	0,00	
	baromfi	szá./száz hektár MT	0,00	0,00	1,41	
	Hozamok, értékesítési árak	Búza	tonna/hektár	0,00	0,00	6,36
		Rozs	tonna/hektár	0,00	0,00	0,00
Őszi árpa		tonna/hektár	0,00	0,00	5,47	
Szemes kukorica		tonna/hektár	4,09	0,00	6,05	
Napraforgó		tonna/hektár	0,00	0,00	3,28	
Burgonya		tonna/hektár	0,00	0,00	0,00	
Repce		tonna/hektár	0,00	0,00	0,00	
Tejhozam		liter/tehén	0,00	0,00	0,00	
Malac (felnevelt)		darab/koca	0,00	0,00	0,00	
Tyúktojás		darab/tojó	0,00	0,00	316,73	
Búza		HUF/kg	0,00	0,00	54,29	
Rozs		HUF/kg	0,00	0,00	0,00	
Őszi árpa		HUF/kg	0,00	0,00	54,00	
Szemes kukorica		HUF/kg	80,00	0,00	79,37	
Napraforgó		HUF/kg	0,00	0,00	175,83	
Burgonya		HUF/kg	0,00	0,00	0,00	
Repce		HUF/kg	0,00	0,00	0,00	
Tehéntej	HUF/liter	0,00	0,00	0,00		
Vágósertés	HUF/kg	0,00	0,00	0,00		
Tyúktojás	HUF/darab	0,00	0,00	38,87		



		Termelési irány ⇨	Zöldségajátató gazdaságok		
Szóródási csoportok az adózás előtti eredmény alapján ⇨					
Adat, mutató	Mértékegység	--	++	Ø	
Üzemszám a mintában	-	9	8	34	
Üzemszám a megfigyelt alapsokaságban	-	2 311	180	4 674	
Standard termelési érték	ezer HUF/üzem	5 866,09	54 291,35	10 776,51	
Standard termelési érték	ezer EUR/üzem	18,63	172,39	34,22	
Ingtatlanok	ezer HUF/hektár MT	30 127,29	72 547,64	41 041,84	
ebből: termőföld	ezer HUF/hektár MT	956,47	1 955,59	1 131,72	
ültetvények	ezer HUF/hektár MT	265,01	0,00	82,07	
épületek, építmények	ezer HUF/hektár MT	28 703,94	69 080,71	38 827,00	
Gépek, berendezések, járművek	ezer HUF/hektár MT	3 366,85	21 250,32	6 507,71	
Befektetett pénzügyi eszközök	ezer HUF/hektár MT	0,00	0,00	0,00	
Forgóeszközök	ezer HUF/hektár MT	3 083,58	41 110,95	12 199,14	
ebből: készletek	ezer HUF/hektár MT	495,30	2 148,41	1 199,02	
ebből: állatok	ezer HUF/hektár MT	0,00	0,00	0,00	
mezei leltár	ezer HUF/hektár MT	154,03	2 148,41	1 006,87	
követelések, értékpapírok, pénzeszk.	ezer HUF/hektár MT	2 588,27	38 962,54	11 000,12	
Eszközérték összesen	ezer HUF/üzem	20 071,37	289 114,39	54 366,80	
Eszközérték összesen	ezer HUF/ezer EUR STÉ	1 077,59	1 677,12	1 588,84	
Eszközérték összesen	ezer HUF/hektár MT	36 935,33	167 378,26	62 666,21	
Saját tőke	ezer HUF/hektár MT	14 104,81	139 898,13	42 931,29	
Céltartalékok	ezer HUF/hektár MT	0,00	0,00	0,00	
Kötelezettségek	ezer HUF/hektár MT	22 830,51	27 480,13	19 734,92	
ebből: hosszú lejáratú kötelezettségek	ezer HUF/hektár MT	10 934,63	13 733,41	9 271,61	
ebből: beruházási és fejl. hitelek	ezer HUF/hektár MT	10 934,63	9 058,59	8 912,90	
rövid lejáratú kötelezettségek	ezer HUF/hektár MT	1 538,72	13 746,72	2 975,53	
ebből: szállítók	ezer HUF/hektár MT	4,18	41,49	8,42	
röv. lej. hitelek és kölcsönök	ezer HUF/hektár MT	1 406,81	11 730,44	2 512,72	
Bruttó beruházás	ezer HUF/üzem	11 466,99	53 046,04	16 019,41	
Bruttó beruházás	ezer HUF/ezer EUR STÉ	615,64	307,71	468,16	
Bruttó beruházás	ezer HUF/hektár MT	21 101,54	30 710,18	18 464,86	
ebből: ingatlanok	ezer HUF/hektár MT	21 060,35	2 268,63	16 255,28	
gépek, berendezések, járművek	ezer HUF/hektár MT	41,19	1 794,86	164,96	
tenyészállatok	ezer HUF/hektár MT	0,00	0,00	0,00	
befejezetlen beruházások	ezer HUF/hektár MT	0,00	26 628,47	2 043,23	
Beruházási támogatások	ezer HUF/hektár MT	0,00	299,73	23,00	
Készletváltozás	ezer HUF/hektár MT	84,24	-713,96	463,71	
ebből: állatok készletérték-változása	ezer HUF/hektár MT	0,00	0,00	-1,03	
anyagkészletek változása	ezer HUF/hektár MT	84,24	-713,96	464,74	
Nettó beruházás	ezer HUF/üzem	10 602,19	32 919,44	13 506,91	
Nettó beruházás	ezer HUF/ezer EUR STÉ	569,21	190,96	394,73	
Nettó beruházás	ezer HUF/hektár MT	19 510,14	19 058,20	15 568,82	
Nettó kötelezettségek	ezer HUF/hektár MT	20 242,24	-11 482,41	8 734,80	
Értékesítés nettó árbevétele a mg.-ban	ezer HUF/üzem	2 891,37	163 312,65	17 277,91	
Értékesítés nettó árbevétele a mg.-ban	ezer HUF/ezer EUR STÉ	155,23	947,36	504,94	
Értékesítés nettó árbevétele a mg.-ban	ezer HUF/hektár MT	5 320,69	94 547,31	19 915,49	
ebből: szántóföldi növ. term., gyepgazd.	ezer HUF/hektár MT	44,68	0,00	120,79	
ebből: kalászos gabonafélék	ezer HUF/hektár MT	11,32	0,00	61,67	
szemes kukorica	ezer HUF/hektár MT	20,82	0,00	21,52	
olajos, hüvelyes és rosnöv.	ezer HUF/hektár MT	0,00	0,00	33,72	
ebből: napraforgó	ezer HUF/hektár MT	0,00	0,00	33,72	
burgonya	ezer HUF/hektár MT	0,00	0,00	0,00	
repce	ezer HUF/hektár MT	0,00	0,00	0,00	
állattenyésztés	ezer HUF/hektár MT	0,00	0,00	43,16	
ebből: szarvasmarha	ezer HUF/hektár MT	0,00	0,00	0,00	
tej, tejtermékek	ezer HUF/hektár MT	0,00	0,00	0,00	
sertés	ezer HUF/hektár MT	0,00	0,00	0,00	
baromfi, tojás	ezer HUF/hektár MT	0,00	0,00	43,16	
kertészet	ezer HUF/hektár MT	5 059,34	94 539,50	19 549,25	
gyümölcsstermelés	ezer HUF/hektár MT	15,17	0,00	48,99	
szőlő- és borkészítés	ezer HUF/hektár MT	0,00	0,00	0,00	
mezőgazdasági szolgáltatások	ezer HUF/hektár MT	0,00	0,00	0,00	
erdő- és vadgazdálkodás	ezer HUF/hektár MT	0,00	0,00	0,00	



		Termelési irány ⇨	Zöldségajtató gazdaságok		
Szóródási csoportok az adózás előtti eredmény alapján ⇨			--	++	Ø
Adat, mutató	Mértékegység				
Üzemszám a mintában	-	9	8	34	
Üzemszám a megfigyelt alapsokaságban	-	2 311	180	4 674	
Standard termelési érték	ezer HUF/üzem	5 866,09	54 291,35	10 776,51	
Standard termelési érték	ezer EUR/üzem	18,63	172,39	34,22	
Egyéb bevételek	ezer HUF/hektár MT	652,00	224,71	462,05	
ebből: agrártámogatások	ezer HUF/hektár MT	188,37	50,05	111,62	
Aktivált saját teljesítmények	ezer HUF/hektár MT	98,52	-713,96	464,01	
ebből: saját előállítású eszközök állományvált.	ezer HUF/hektár MT	0,00	0,00	0,00	
saját term. készletek állományváltozása	ezer HUF/hektár MT	98,52	-713,96	464,01	
Bruttó termelési érték a mg.-ban	ezer HUF/hektár MT	6 071,21	94 058,06	20 841,55	
Anyagköltség (vásárolt anyagok)	ezer HUF/hektár MT	3 589,49	26 665,23	6 164,99	
ebből: növénytermesztés közvetlen anyagköltségei	ezer HUF/hektár MT	1 519,19	19 177,81	4 235,18	
ebből: vetőmag, szaporítóanyag	ezer HUF/hektár MT	486,00	7 900,19	1 610,46	
műtrágyák	ezer HUF/hektár MT	407,00	3 234,93	843,34	
növényvédő szerek	ezer HUF/hektár MT	185,49	1 048,06	242,39	
ebből: állattenyésztés közvetlen anyagköltségei	ezer HUF/hektár MT	0,00	0,00	1,31	
ebből: állatvásárlás	ezer HUF/hektár MT	0,00	0,00	0,00	
takarmányvásárlás	ezer HUF/hektár MT	0,00	0,00	1,26	
ebből: egyéb anyagköltség	ezer HUF/hektár MT	2 070,30	7 487,42	1 928,50	
ebből: fűtőanyag, áram, víz	ezer HUF/hektár MT	1 505,20	5 669,52	1 356,07	
hajtó- és kenőanyag	ezer HUF/hektár MT	402,98	549,14	361,67	
Személyi jellegű ráfordítások	ezer HUF/hektár MT	1 917,23	12 219,05	3 525,56	
ebből: bérköltség	ezer HUF/hektár MT	1 468,00	10 608,55	2 937,77	
személyi jellegű egyéb kifizetések	ezer HUF/hektár MT	0,00	0,00	0,00	
Értékcsökkenési leírás	ezer HUF/hektár MT	1 591,40	11 436,00	2 879,47	
ebből: épületek, építmények	ezer HUF/hektár MT	1 142,72	8 190,20	2 054,06	
gépek, berendezések, járművek	ezer HUF/hektár MT	381,84	3 026,80	721,20	
Egyéb költségek	ezer HUF/hektár MT	651,95	1 397,88	1 211,85	
ebből: földbérleti díjak	ezer HUF/hektár MT	10,09	0,00	8,72	
bérvállalkozók díja	ezer HUF/hektár MT	8,13	2,87	18,17	
bankköltségek	ezer HUF/hektár MT	25,72	122,06	50,64	
biztosítási díjak	ezer HUF/hektár MT	61,12	184,95	83,96	
Üzemi költségek a mg.-ban összesen	ezer HUF/ezer EUR STÉ	241,00	521,83	359,03	
Üzemi költségek a mg.-ban összesen	ezer HUF/hektár MT	8 260,67	52 079,67	14 160,55	
Bruttó hozzáadott érték	ezer HUF/hektár MT	1 351,45	66 477,28	12 801,75	
Nettó hozzáadott érték	ezer HUF/ezer EUR STÉ	-7,00	551,51	251,57	
Nettó hozzáadott érték	ezer HUF/hektár MT	-239,95	55 041,27	9 922,27	
Üzemi tevékenység eredménye a mg.-ban	ezer HUF/üzem	-1 189,79	72 509,76	5 796,18	
Üzemi tevékenység eredménye a mg.-ban	ezer HUF/ezer EUR STÉ	-63,88	420,62	169,39	
Üzemi tevékenység eredménye a mg.-ban	ezer HUF/hektár MT	-2 189,46	41 978,39	6 681,00	
Pénzügyi műveletek eredménye	ezer HUF/hektár MT	-487,91	-496,82	-285,88	
Adózás előtti eredmény	ezer HUF/üzem	-1 454,93	71 651,60	5 548,16	
Adózás előtti eredmény	ezer HUF/ezer EUR STÉ	-78,11	415,64	162,14	
Adózás előtti eredmény	ezer HUF/hektár MT	-2 677,37	41 481,58	6 395,12	
Adózás előtti eredmény	ezer HUF/ÉME	-1 793,89	9 774,01	3 513,69	
Adózott eredmény	ezer HUF/hektár MT	-2 682,42	40 166,41	6 192,72	
Termelésiérték-arányos jövedelmezőség	százalék	-44,10	44,10	30,68	
Össztőke jövedelmezősége	százalék	-5,93	25,08	10,66	
Saját tőke jövedelmezősége	százalék	-18,98	29,65	14,90	
Munkajövedelmezőség	ezer HUF/ÉME	-810,30	12 273,63	5 127,80	
Cash flow	ezer HUF/üzem	-592,88	89 133,44	7 870,69	
A befektetések fedezettsége	százalék	-5,17	168,03	49,13	
Likviditási gyorsráta	-	1,68	2,83	3,70	
Likviditási ráta	-	2,00	2,99	4,10	
Saját tőke aránya	százalék	38,19	83,58	68,51	
Tőkeellátottság	százalék	41,67	110,80	85,07	
Dinamikus eladósodottsági mutató	év	-18,55	-0,22	0,96	



		Termelési irány ⇨	Vegyes gazdaságok			
Szóródási csoportok az adózás előtti eredmény alapján ⇨			--	++	Ø	
Adat, mutató	Mértékegység					
Üzemszám a mintában	-		31	30	122	
Üzemszám a megfigyelt alapsokaságban	-		3 684	754	9 751	
Standard termelési érték	ezer HUF/üzem		2 831,96	41 471,03	6 706,91	
Standard termelési érték	ezer EUR/üzem		8,99	131,68	21,30	
Eszközellátottság	Összes terület	hektár/üzem	4,52	82,26	12,38	
	ebből: bérelt terület	hektár/üzem	1,12	33,05	4,09	
	Mezőgazdasági terület (MT)	hektár/ezer EUR STÉ	0,46	0,61	0,55	
	Mezőgazdasági terület (MT)	hektár/üzem	4,09	80,20	11,79	
	ebből: szántó	hektár/üzem	3,10	62,84	8,96	
	gyep	hektár/üzem	0,78	16,93	2,61	
	szőlő, gyümölcsös	hektár/üzem	0,21	0,43	0,22	
	MT átlagos aranykorona-értéke	AK/hektár	10,32	17,21	11,11	
	Munkaerő-állomány	ÉME/ezer EUR STÉ	0,06	0,01	0,03	
	Munkaerő-állomány	ÉME/üzem	0,53	1,81	0,66	
	ebből: családtagok	csÉME/üzem	0,49	1,18	0,58	
	Munkaerő-állomány	ÉME/száz hektár MT	12,88	2,25	5,62	
	Eszközérték	ezer HUF/száz hektár MT	334 561,82	219 308,20	254 615,22	
	ebből: tárgyi eszközök értéke	ezer HUF/száz hektár MT	236 080,90	165 109,60	178 403,74	
Termelési szerkezet	Vetésterület összesen	hektár/üzem	3,09	62,13	8,70	
	ebből: kalászos gabonafélék	hektár/üzem	0,74	22,32	2,88	
	szemes kukorica	hektár/üzem	1,54	18,07	3,11	
	olajos, hüvelyes és rosnövények	hektár/üzem	0,27	14,58	1,51	
	ebből: napraforgó	hektár/üzem	0,27	10,44	1,14	
	burgonya	hektár/üzem	0,00	0,16	0,02	
	repce	hektár/üzem	0,00	3,56	0,31	
	silókukorica	hektár/üzem	0,00	1,28	0,10	
	lucerna	hektár/üzem	0,38	4,59	0,90	
	egyéb szántóföldi takarmánynöv.	hektár/üzem	0,11	0,47	0,09	
	Parlagterület	hektár/üzem	0,01	0,72	0,25	
	Állatállomány	szá./ezer EUR STÉ	0,31	0,30	0,27	
	Állatállomány	szá./száz hektár MT	68,82	49,05	47,93	
	ebből: szarvasmarha	szá./száz hektár MT	12,42	16,44	12,98	
	ebből: tejló tehén	szá./száz hektár MT	1,06	5,36	4,23	
	növendék- és hízóállat	szá./száz hektár MT	11,36	10,88	8,64	
	sertés	szá./száz hektár MT	28,65	28,65	24,65	
	ebből: hízósertés	szá./száz hektár MT	16,48	16,74	14,39	
	tenyészkoca	szá./száz hektár MT	5,79	4,83	4,27	
	juh	szá./száz hektár MT	23,16	0,51	4,75	
	baromfi	szá./száz hektár MT	4,44	1,65	3,81	
	Hozamok, értékesítési árak	Búza	tonna/hektár	5,19	6,15	6,02
		Rozs	tonna/hektár	0,00	0,00	3,00
Őszi árpa		tonna/hektár	5,25	6,69	6,45	
Szemes kukorica		tonna/hektár	5,31	6,25	6,30	
Napraforgó		tonna/hektár	2,64	2,88	2,73	
Burgonya		tonna/hektár	0,00	24,91	20,83	
Repce		tonna/hektár	0,00	2,74	2,75	
Tejhozam		liter/tehén	1 785,00	6 784,92	5 735,10	
Malac (felnevelt)		darab/koca	15,02	23,41	20,30	
Tyúktojás		darab/tojó	245,18	298,97	261,00	
Búza		HUF/kg	57,04	63,85	63,02	
Rozs		HUF/kg	0,00	0,00	48,32	
Őszi árpa		HUF/kg	68,30	52,37	54,79	
Szemes kukorica		HUF/kg	68,72	80,69	76,78	
Napraforgó		HUF/kg	160,78	167,32	168,20	
Burgonya		HUF/kg	0,00	110,00	107,97	
Repce		HUF/kg	0,00	176,02	171,25	
Tehéntej	HUF/liter	180,00	125,46	133,58		
Vágósertés	HUF/kg	441,01	395,56	419,65		
Tyúktojás	HUF/darab	37,00	44,42	36,97		



		Termelési irány ⇨	Vegyes gazdaságok		
Szóródási csoportok az adózás előtti eredmény alapján ⇨			--	++	Ø
Adat, mutató	Mértékegység				
Üzemszám a mintában	-	31	30	122	
Üzemszám a megfigyelt alapsokaságban	-	3 684	754	9 751	
Standard termelési érték	ezer HUF/üzem	2 831,96	41 471,03	6 706,91	
Standard termelési érték	ezer EUR/üzem	8,99	131,68	21,30	
Ingtatlanok	ezer HUF/hektár MT	1 962,42	1 197,27	1 369,46	
ebből: termőföld	ezer HUF/hektár MT	565,20	428,66	451,32	
ültetvények	ezer HUF/hektár MT	30,15	1,19	7,14	
épületek, építmények	ezer HUF/hektár MT	366,00	344,56	305,36	
Gépek, berendezések, járművek	ezer HUF/hektár MT	273,44	415,47	350,94	
Befektetett pénzügyi eszközök	ezer HUF/hektár MT	0,00	0,00	0,03	
Forgóeszközök	ezer HUF/hektár MT	984,81	541,99	762,09	
ebből: készletek	ezer HUF/hektár MT	283,50	225,53	263,67	
ebből: állatok	ezer HUF/hektár MT	163,42	74,68	116,02	
mezei leltár	ezer HUF/hektár MT	27,62	49,93	41,86	
követelések, értékpapírok, pénzeszk.	ezer HUF/hektár MT	701,31	316,45	498,41	
Eszközérték összesen	ezer HUF/üzem	13 697,16	175 885,90	30 012,76	
Eszközérték összesen	ezer HUF/ezer EUR STÉ	1 523,24	1 335,70	1 409,31	
Eszközérték összesen	ezer HUF/hektár MT	3 345,62	2 193,08	2 546,15	
Saját tőke	ezer HUF/hektár MT	3 089,02	1 997,24	2 325,77	
Céltartalékok	ezer HUF/hektár MT	0,00	0,00	0,00	
Kötelezettségek	ezer HUF/hektár MT	256,60	195,84	219,18	
ebből: hosszú lejáratú kötelezettségek	ezer HUF/hektár MT	0,00	75,94	50,28	
ebből: beruházási és fejl. hitelek	ezer HUF/hektár MT	0,00	56,12	39,05	
rövid lejáratú kötelezettségek	ezer HUF/hektár MT	14,73	84,54	78,26	
ebből: szállítók	ezer HUF/hektár MT	0,89	3,35	4,65	
röv. lej. hitelek és kölcsönök	ezer HUF/hektár MT	0,00	26,72	16,76	
Bruttó beruházás	ezer HUF/üzem	352,07	8 812,25	1 194,34	
Bruttó beruházás	ezer HUF/ezer EUR STÉ	39,15	66,92	56,08	
Bruttó beruházás	ezer HUF/hektár MT	85,99	109,88	101,32	
ebből: ingatlanok	ezer HUF/hektár MT	11,09	17,29	24,34	
gépek, berendezések, járművek	ezer HUF/hektár MT	6,87	84,15	50,67	
tenyészállatok	ezer HUF/hektár MT	68,03	6,74	25,21	
befejezetlen beruházások	ezer HUF/hektár MT	0,00	0,95	0,50	
Beruházási támogatások	ezer HUF/hektár MT	0,00	3,51	3,92	
Készletváltozás	ezer HUF/hektár MT	-39,08	37,40	41,67	
ebből: állatok készletérték-változása	ezer HUF/hektár MT	-45,54	11,00	-0,78	
anyagkészletek változása	ezer HUF/hektár MT	6,46	26,40	42,46	
Nettó beruházás	ezer HUF/üzem	-236,48	1 193,40	51,42	
Nettó beruházás	ezer HUF/ezer EUR STÉ	-26,30	9,06	2,41	
Nettó beruházás	ezer HUF/hektár MT	-57,76	14,88	4,36	
Nettó kötelezettségek	ezer HUF/hektár MT	-444,71	-120,61	-279,23	
Értékesítés nettó árbevétele a mg.-ban	ezer HUF/üzem	2 933,28	49 877,24	8 484,20	
Értékesítés nettó árbevétele a mg.-ban	ezer HUF/ezer EUR STÉ	326,21	378,78	398,39	
Értékesítés nettó árbevétele a mg.-ban	ezer HUF/hektár MT	716,47	621,91	719,76	
ebből: szántóföldi növ. term., gyepgazd.	ezer HUF/hektár MT	150,23	267,96	225,69	
ebből: kalászos gabonafélék	ezer HUF/hektár MT	27,56	63,18	54,95	
szemes kukorica	ezer HUF/hektár MT	92,83	84,06	92,29	
olajos, hüvelyes és rosnöv.	ezer HUF/hektár MT	26,68	93,24	61,07	
ebből: napraforgó	ezer HUF/hektár MT	26,68	67,66	46,15	
burgonya	ezer HUF/hektár MT	0,00	8,80	5,70	
repce	ezer HUF/hektár MT	0,00	21,41	12,32	
állattenyésztés	ezer HUF/hektár MT	519,06	347,35	470,37	
ebből: szarvasmarha	ezer HUF/hektár MT	20,38	16,73	16,52	
tej, tejtermékek	ezer HUF/hektár MT	2,04	41,74	29,40	
sertés	ezer HUF/hektár MT	174,66	136,15	129,29	
baromfi, tojás	ezer HUF/hektár MT	111,55	32,92	87,95	
kertészet	ezer HUF/hektár MT	0,00	0,00	0,30	
gyümölcsstermelés	ezer HUF/hektár MT	10,22	2,91	4,84	
szőlő- és borkészítés	ezer HUF/hektár MT	12,41	0,00	3,01	
mezőgazdasági szolgáltatások	ezer HUF/hektár MT	6,11	2,86	2,79	
erdő- és vadgazdálkodás	ezer HUF/hektár MT	0,00	0,00	3,07	



		Termelési irány ⇨	Vegyes gazdaságok		
Szóródási csoportok az adózás előtti eredmény alapján ⇨			--	++	Ø
Adat, mutató	Mértékegység				
Üzemszám a mintában	-		31	30	122
Üzemszám a megfigyelt alapsokaságban	-		3 684	754	9 751
Standard termelési érték	ezer HUF/üzem		2 831,96	41 471,03	6 706,91
Standard termelési érték	ezer EUR/üzem		8,99	131,68	21,30
Eredménykimutatás	Egyéb bevételek	ezer HUF/hektár MT	200,00	146,55	169,65
	ebből: agrártámogatások	ezer HUF/hektár MT	143,87	132,31	138,18
	Aktivált saját teljesítmények	ezer HUF/hektár MT	-2,41	30,02	35,41
	ebből: saját előállítású eszközök állományvált.	ezer HUF/hektár MT	44,50	6,41	17,11
	saját term. készletek állományváltozása	ezer HUF/hektár MT	-70,71	21,71	9,35
	Bruttó termelési érték a mg.-ban	ezer HUF/hektár MT	914,06	798,48	924,82
	Anyagköltség (vásárolt anyagok)	ezer HUF/hektár MT	413,89	229,84	284,68
	ebből: növénytermesztés közvetlen anyagköltségei	ezer HUF/hektár MT	63,72	77,96	69,42
	ebből: vetőmag, szaporítóanyag	ezer HUF/hektár MT	21,28	25,74	23,54
	műtrágyák	ezer HUF/hektár MT	24,70	31,64	27,29
	növényvédő szerek	ezer HUF/hektár MT	16,71	20,17	17,68
	ebből: állattenyésztés közvetlen anyagköltségei	ezer HUF/hektár MT	224,13	94,66	138,65
	ebből: állatvásárlás	ezer HUF/hektár MT	25,90	7,53	16,92
	takarmányvásárlás	ezer HUF/hektár MT	153,38	75,35	99,38
	ebből: egyéb anyagköltség	ezer HUF/hektár MT	126,04	56,53	74,86
	ebből: fűtőanyag, áram, víz	ezer HUF/hektár MT	48,41	8,40	17,06
	hajtó- és kenőanyag	ezer HUF/hektár MT	58,38	39,93	45,39
	Személyi jellegű ráfordítások	ezer HUF/hektár MT	157,40	50,91	88,40
	ebből: bérköltség	ezer HUF/hektár MT	131,36	42,65	74,45
	személyi jellegű egyéb kifizetések	ezer HUF/hektár MT	0,00	0,05	0,07
	Értékcsökkenési leírás	ezer HUF/hektár MT	114,86	73,52	80,03
	ebből: épületek, építmények	ezer HUF/hektár MT	14,60	11,70	11,10
	gépek, berendezések, járművek	ezer HUF/hektár MT	35,37	47,79	40,42
	Egyéb költségek	ezer HUF/hektár MT	146,17	59,32	80,00
	ebből: földbérleti díjak	ezer HUF/hektár MT	8,76	20,07	14,39
	bérvállalkozók díja	ezer HUF/hektár MT	30,52	9,39	19,87
	bankköltségek	ezer HUF/hektár MT	2,75	1,23	2,19
	biztosítási díjak	ezer HUF/hektár MT	8,82	5,67	5,94
	Üzemi költségek a mg.-ban összesen	ezer HUF/ezer EUR STÉ	445,12	262,13	327,94
	Üzemi költségek a mg.-ban összesen	ezer HUF/hektár MT	977,66	430,38	592,48
	Bruttó hozzáadott érték	ezer HUF/hektár MT	241,42	515,33	538,77
	Nettó hozzáadott érték	ezer HUF/ezer EUR STÉ	57,63	269,09	253,92
Nettó hozzáadott érték	ezer HUF/hektár MT	126,57	441,81	458,74	
Üzemi tevékenység eredménye a mg.-ban	ezer HUF/üzem	-260,37	29 521,23	3 917,48	
Üzemi tevékenység eredménye a mg.-ban	ezer HUF/ezer EUR STÉ	-28,96	224,19	183,95	
Üzemi tevékenység eredménye a mg.-ban	ezer HUF/hektár MT	-63,60	368,09	332,34	
Pénzügyi műveletek eredménye	ezer HUF/hektár MT	-0,02	-3,00	-1,93	
Adózás előtti eredmény	ezer HUF/üzem	-260,47	29 280,68	3 894,78	
Adózás előtti eredmény	ezer HUF/ezer EUR STÉ	-28,97	222,36	182,89	
Adózás előtti eredmény	ezer HUF/hektár MT	-63,62	365,09	330,42	
Adózás előtti eredmény	ezer HUF/ÉME	-494,00	16 218,24	5 883,64	
Adózott eredmény	ezer HUF/hektár MT	-64,03	361,26	327,26	
Gazdaságosság, jövedelmezőség, likviditás	Termelésiérték-arányos jövedelmezőség	százalék	-6,96	45,72	35,73
	Össztőke jövedelmezősége	százalék	-1,90	16,78	13,05
	Saját tőke jövedelmezősége	százalék	-2,06	18,28	14,21
	Munkajövedelmezőség	ezer HUF/ÉME	525,97	18 115,19	7 210,51
	Cash flow	ezer HUF/üzem	208,10	34 869,83	4 800,92
	A befektetések fedezettsége	százalék	59,11	395,70	401,97
	Likviditási gyorsráta	-	47,62	3,74	6,37
	Likviditási ráta	-	66,87	6,41	9,74
	Saját tőke aránya	százalék	92,33	91,07	91,34
	Tőkeellátottság	százalék	130,85	120,96	130,36
Dinamikus eladósodottsági mutató	év	-8,75	-0,28	-0,69	



		Termelési irány ⇨	Tejtermelő tehenészetek		
Szóródási csoportok az adózás előtti eredmény alapján ⇨			--	++	Ø
Adat, mutató	Mértékegység				
Üzemszám a mintában	-		18	17	70
Üzemszám a megfigyelt alapsokaságban	-		1 488	141	3 000
Standard termelési érték	ezer HUF/üzem		6 775,78	103 587,18	16 025,44
Standard termelési érték	ezer EUR/üzem		21,51	328,91	50,88
Eszközellátottság	Összes terület	hektár/üzem	13,09	200,99	32,32
	ebből: bérelt terület	hektár/üzem	6,01	94,16	16,89
	Mezőgazdasági terület (MT)	hektár/ezer EUR STÉ	0,60	0,60	0,62
	Mezőgazdasági terület (MT)	hektár/üzem	12,80	197,96	31,64
	ebből: szántó	hektár/üzem	7,66	145,15	19,56
	gyep	hektár/üzem	5,14	52,80	12,07
	szőlő, gyümölcsös	hektár/üzem	0,01	0,00	0,00
	MT átlagos aranykorona-értéke	AK/hektár	18,17	17,01	16,06
	Munkaerő-állomány	ÉME/ezer EUR STÉ	0,04	0,01	0,03
	Munkaerő-állomány	ÉME/üzem	0,85	4,00	1,28
	ebből: családtagok	csÉME/üzem	0,72	1,95	1,03
	Munkaerő-állomány	ÉME/száz számosállat	8,21	2,76	5,25
	Eszközérték	ezer HUF/ száz számosállat	290 935,50	233 703,16	249 794,85
	ebből: tárgyi eszközök értéke	ezer HUF/ száz számosállat	216 354,74	153 278,47	176 364,06
	Termelési szerkezet	Vetésterület összesen	hektár/üzem	6,97	142,19
ebből: kalászos gabonafélék		hektár/üzem	1,63	37,44	4,87
szemes kukorica		hektár/üzem	1,14	30,35	3,37
olajos, hüvelyes és rosnövények		hektár/üzem	0,45	26,98	1,95
ebből: napraforgó		hektár/üzem	0,45	22,80	1,75
burgonya		hektár/üzem	0,00	0,00	0,00
repce		hektár/üzem	0,00	4,18	0,20
silókukorica		hektár/üzem	0,65	13,22	2,00
lucerna		hektár/üzem	2,87	25,33	5,58
egyéb szántóföldi takarmánynöv.		hektár/üzem	0,23	8,69	1,01
Parlagterület		hektár/üzem	0,68	2,96	0,71
Állatállomány		szá./ezer EUR STÉ	0,48	0,44	0,48
Állatállomány		szá./száz hektár MT	81,23	73,13	77,25
ebből: szarvasmarha		szá./száz hektár MT	75,01	71,40	74,79
ebből: tejelő tehén		szá./száz hektár MT	52,97	43,39	46,75
növendék- és hízóállat		szá./száz hektár MT	21,18	26,93	27,24
sertés		szá./száz hektár MT	1,80	0,64	0,83
ebből: hizósertés		szá./száz hektár MT	0,94	0,36	0,46
tenyészkoca		szá./száz hektár MT	0,52	0,13	0,22
juh		szá./száz hektár MT	0,84	1,05	0,57
baromfi		szá./száz hektár MT	0,00	0,00	0,00
Hozamok, értékesítési árak		Búza	tonna/hektár	6,90	4,94
	Rozs	tonna/hektár	2,64	2,46	2,64
	Őszi árpa	tonna/hektár	0,00	5,21	5,70
	Szemes kukorica	tonna/hektár	5,30	6,66	6,33
	Napraforgó	tonna/hektár	1,73	2,39	2,29
	Burgonya	tonna/hektár	0,00	0,00	0,00
	Repce	tonna/hektár	0,00	3,12	3,12
	Tejhozam	liter/tehén	4 727,31	6 808,58	5 529,07
	Malac (felnevelt)	darab/koca	7,08	11,14	9,05
	Tyúktojás	darab/tojó	0,00	0,00	0,00
	Búza	HUF/kg	73,34	66,81	67,98
	Rozs	HUF/kg	0,00	0,00	55,00
	Őszi árpa	HUF/kg	0,00	56,90	55,95
	Szemes kukorica	HUF/kg	72,78	81,46	77,47
	Napraforgó	HUF/kg	175,62	176,13	181,83
	Burgonya	HUF/kg	0,00	0,00	0,00
	Repce	HUF/kg	0,00	184,79	184,79
Tehéntej	HUF/liter	114,88	109,23	118,50	
Vágósertés	HUF/kg	524,07	500,00	470,83	
Tyúktojás	HUF/darab	0,00	0,00	0,00	



		Termelési irány ⇨	Tejtermelő tehenészetek		
Szóródási csoportok az adózás előtti eredmény alapján ⇨			--	++	Ø
Adat, mutató	Mértékegység				
Üzemszám a mintában	-		18	17	70
Üzemszám a megfigyelt alapsokaságban	-		1 488	141	3 000
Standard termelési érték	ezer HUF/üzem		6 775,78	103 587,18	16 025,44
Standard termelési érték	ezer EUR/üzem		21,51	328,91	50,88
Mérlegadatok	Ingtatlanok	ezer HUF/számosállat	1 627,71	1 029,73	1 263,17
	ebből: termőföld	ezer HUF/számosállat	432,18	331,43	324,36
	ültetvények	ezer HUF/számosállat	0,85	0,00	0,18
	épületek, építmények	ezer HUF/számosállat	341,01	186,08	366,66
	Gépek, berendezések, járművek	ezer HUF/számosállat	301,64	320,15	319,39
	Befektetett pénzügyi eszközök	ezer HUF/számosállat	0,00	0,00	0,00
	Forgóeszközök	ezer HUF/számosállat	745,73	804,25	734,29
	ebből: készletek	ezer HUF/számosállat	196,01	233,55	247,49
	ebből: állatok	ezer HUF/számosállat	68,93	72,66	95,31
	mezei leltár	ezer HUF/számosállat	26,08	56,13	36,79
	követelések, értékpapírok, pénzeszk.	ezer HUF/számosállat	549,72	570,70	486,80
	Eszközérték összesen	ezer HUF/üzem	30 261,03	338 343,78	61 058,52
	Eszközérték összesen	ezer HUF/ezer EUR STÉ	1 406,53	1 028,67	1 199,94
	Eszközérték összesen	ezer HUF/számosállat	2 909,36	2 337,03	2 497,95
	Saját tőke	ezer HUF/számosállat	2 793,82	2 155,08	2 310,55
	Céltartalékok	ezer HUF/számosállat	0,00	0,00	0,00
	Kötelezettségek	ezer HUF/számosállat	114,20	181,35	186,95
	ebből: hosszú lejáratú kötelezettségek	ezer HUF/számosállat	26,56	23,26	60,15
	ebből: beruházási és fejl. hitelek	ezer HUF/számosállat	2,01	23,26	45,40
	rövid lejáratú kötelezettségek	ezer HUF/számosállat	48,82	154,44	92,08
ebből: szállítók	ezer HUF/számosállat	9,11	0,39	2,98	
röv. lej. hitelek és kölcsönök	ezer HUF/számosállat	37,21	13,48	32,17	
Bruttó beruházás	ezer HUF/üzem	1 235,80	13 652,90	4 326,32	
Bruttó beruházás	ezer HUF/ezer EUR STÉ	57,44	41,51	85,02	
Bruttó beruházás	ezer HUF/számosállat	118,81	94,30	176,99	
ebből: ingatlanok	ezer HUF/számosállat	53,16	0,00	70,41	
gépek, berendezések, járművek	ezer HUF/számosállat	10,92	54,00	57,47	
tenyészállatok	ezer HUF/számosállat	53,61	37,07	47,98	
befejezetlen beruházások	ezer HUF/számosállat	0,94	3,23	1,10	
Beruházási támogatások	ezer HUF/számosállat	9,57	0,00	2,02	
Készletváltozás	ezer HUF/számosállat	-65,33	11,86	13,91	
ebből: állatok készletérték-változása	ezer HUF/számosállat	-71,71	-16,12	-20,68	
anyagkészletek változása	ezer HUF/számosállat	6,39	27,98	34,59	
Nettó beruházás	ezer HUF/üzem	-127,67	620,46	879,43	
Nettó beruházás	ezer HUF/ezer EUR STÉ	-5,93	1,89	17,28	
Nettó beruházás	ezer HUF/számosállat	-12,27	4,29	35,98	
Nettó kötelezettségek	ezer HUF/számosállat	-435,52	-389,35	-299,85	
Eredménykimutatás	Értékesítés nettó árbevétele a mg.-ban	ezer HUF/üzem	5 794,46	106 997,15	15 832,58
	Értékesítés nettó árbevétele a mg.-ban	ezer HUF/ezer EUR STÉ	269,33	325,30	311,15
	Értékesítés nettó árbevétele a mg.-ban	ezer HUF/számosállat	557,09	739,06	647,72
	ebből: szántóföldi növ. term., gyepgazd.	ezer HUF/számosállat	63,37	193,73	122,09
	ebből: kalászos gabonafélék	ezer HUF/számosállat	25,70	51,94	31,76
	szemes kukorica	ezer HUF/számosállat	7,99	52,77	28,54
	olajos, hüvelyes és rosnöv.	ezer HUF/számosállat	11,16	74,63	31,74
	ebből: napraforgó	ezer HUF/számosállat	11,16	58,00	27,12
	burgonya	ezer HUF/számosállat	0,00	0,00	0,00
	repce	ezer HUF/számosállat	0,00	16,63	4,62
	állattenyésztés	ezer HUF/számosállat	512,88	544,61	538,43
	ebből: szarvasmarha	ezer HUF/számosállat	159,27	120,47	123,40
	tej, tejtermékek	ezer HUF/számosállat	387,24	427,90	421,94
	sertés	ezer HUF/számosállat	162,64	669,07	420,69
	baromfi, tojás	ezer HUF/számosállat	0,00	0,00	0,00
	kertészet	ezer HUF/számosállat	0,00	0,00	0,00
	gyümölcsstermelés	ezer HUF/számosállat	0,00	0,00	0,00
	szőlő- és borkészítés	ezer HUF/számosállat	1,56	0,00	0,33
	mezőgazdasági szolgáltatások	ezer HUF/számosállat	7,84	0,88	2,88
	erdő- és vadgazdálkodás	ezer HUF/számosállat	0,00	0,00	0,00



		Termelési irány ⇨	Tejtermelő tehenészetek		
Szóródási csoportok az adózás előtti eredmény alapján ⇨			--	++	Ø
Adat, mutató	Mértékegység				
Üzemszám a mintában	-		18	17	70
Üzemszám a megfigyelt alapsokaságban	-		1 488	141	3 000
Standard termelési érték	ezer HUF/üzem		6 775,78	103 587,18	16 025,44
Standard termelési érték	ezer EUR/üzem		21,51	328,91	50,88
Eredménykimutatás	Egyéb bevételek	ezer HUF/számosállat	292,85	304,10	284,23
	ebből: agrártámogatások	ezer HUF/számosállat	195,33	271,96	227,81
	Aktivált saját teljesítmények	ezer HUF/számosállat	12,76	43,49	64,77
	ebből: saját előállítású eszközök állományvált.	ezer HUF/számosállat	44,60	35,26	43,30
	saját term. készletek állományváltozása	ezer HUF/számosállat	-38,66	-1,13	6,13
	Bruttó termelési érték a mg.-ban	ezer HUF/számosállat	862,70	1 086,65	996,72
	Anyagköltség (vásárolt anyagok)	ezer HUF/számosállat	331,46	284,73	272,52
	ebből: növénytermesztés közvetlen anyagköltségei	ezer HUF/számosállat	25,08	75,96	46,01
	ebből: vetőmag, szaporítóanyag	ezer HUF/számosállat	11,71	28,44	18,68
	műtrágyák	ezer HUF/számosállat	6,79	27,28	16,19
	növényvédő szerek	ezer HUF/számosállat	5,85	19,19	10,19
	ebből: állattenyésztés közvetlen anyagköltségei	ezer HUF/számosállat	222,88	126,38	140,08
	ebből: állatvásárlás	ezer HUF/számosállat	0,55	1,91	1,84
	takarmányvásárlás	ezer HUF/számosállat	160,56	98,23	105,39
	ebből: egyéb anyagköltség	ezer HUF/számosállat	83,51	82,39	85,54
	ebből: fűtőanyag, áram, víz	ezer HUF/számosállat	21,84	8,35	14,63
	hajtó- és kenőanyag	ezer HUF/számosállat	36,22	57,70	52,68
	Személyi jellegű ráfordítások	ezer HUF/számosállat	152,54	73,27	105,66
	ebből: bérköltség	1001 Ft/számosállat	130,45	62,60	90,05
	személyi jellegű egyéb kifizetések	ezer HUF/számosállat	0,00	0,00	0,15
	Értékcsökkenési leírás	ezer HUF/számosállat	91,21	69,39	78,54
	ebből: épületek, építmények	ezer HUF/számosállat	12,50	8,45	12,56
	gépek, berendezések, járművek	ezer HUF/számosállat	43,63	35,97	35,50
	Egyéb költségek	ezer HUF/számosállat	82,77	64,04	84,57
	ebből: földbérleti díjak	ezer HUF/számosállat	13,60	29,28	24,85
	bérvállalkozók díja	ezer HUF/számosállat	22,20	5,31	13,62
	bankköltségek	ezer HUF/számosállat	1,77	1,64	1,62
	biztosítási díjak	ezer HUF/számosállat	1,94	3,75	4,78
	Üzemi költségek a mg.-ban összesen	ezer HUF/ezer EUR STÉ	361,26	229,11	294,06
	Üzemi költségek a mg.-ban összesen	ezer HUF/számosállat	747,25	520,50	612,16
	Bruttó hozzáadott érték	ezer HUF/számosállat	350,31	730,42	574,51
	Nettó hozzáadott érték	ezer HUF/ezer EUR STÉ	125,26	290,96	238,25
Nettó hozzáadott érték	ezer HUF/számosállat	259,10	661,04	495,97	
Üzemi tevékenység eredménye a mg.-ban	ezer HUF/üzem	1 200,79	81 964,54	9 399,94	
Üzemi tevékenység eredménye a mg.-ban	ezer HUF/ezer EUR STÉ	55,81	249,20	184,73	
Üzemi tevékenység eredménye a mg.-ban	ezer HUF/számosállat	115,45	566,15	384,56	
Pénzügyi műveletek eredménye	ezer HUF/számosállat	-0,78	-2,57	-2,60	
Adózás előtti eredmény	ezer HUF/üzem	1 192,71	81 592,23	9 336,28	
Adózás előtti eredmény	ezer HUF/ezer EUR STÉ	55,44	248,07	183,48	
Adózás előtti eredmény	ezer HUF/számosállat	114,67	563,58	381,95	
Adózás előtti eredmény	ezer HUF/ÉME	1 396,60	20 387,00	7 281,67	
Adózott eredmény	ezer HUF/számosállat	114,67	555,18	378,32	
Gazdaságosság, jövedelmezőség, likviditás	Termelésiérték-arányos jövedelmezőség	százalék	13,29	51,86	38,32
	Össztőke jövedelmezősége	százalék	3,97	24,23	15,39
	Saját tőke jövedelmezősége	százalék	4,10	26,15	16,53
	Munkajövedelmezőség	ezer HUF/ÉME	2 985,41	22 651,58	9 001,36
	Cash flow	ezer HUF/üzem	2 141,45	90 421,33	11 167,33
	A befektetések fedezettsége	százalék	173,29	662,29	258,13
	Likviditási gyorsráta	-	11,26	3,70	5,29
	Likviditási ráta	-	15,28	5,21	7,97
	Saját tőke aránya	százalék	96,03	92,21	92,50
	Tőkeellátottság	százalék	129,13	140,60	131,01
	Dinamikus eladódottsági mutató	év	-2,12	-0,62	-0,66



		Termelési irány ⇨	Húsmarha- és juhtartók		
		Szóródási csoportok az adózás előtti eredmény alapján ⇨	--	++	Ø
Adat, mutató	Mértékegység				
Üzemszám a mintában	-		40	39	157
Üzemszám a megfigyelt alapsokaságban	-		3 576	682	7 418
Standard termelési érték	ezer HUF/üzem		3 946,50	33 038,83	9 178,21
Standard termelési érték	ezer EUR/üzem		12,53	104,91	29,14
Eszközellátottság	Összes terület	hektár/üzem	22,99	258,10	64,60
	ebből: bérelt terület	hektár/üzem	8,66	136,65	30,42
	Mezőgazdasági terület (MT)	hektár/ezer EUR STÉ	1,64	2,42	2,11
	Mezőgazdasági terület (MT)	hektár/üzem	20,52	254,35	61,55
	ebből: szántó	hektár/üzem	7,50	85,58	22,12
	gyep	hektár/üzem	12,98	168,67	39,36
	szőlő, gyümölcsös	hektár/üzem	0,04	0,10	0,06
	MT átlagos aranykorona-értéke	AK/hektár	15,87	12,27	14,24
	Munkaerő-állomány	ÉME/ezer EUR STÉ	0,06	0,03	0,04
	Munkaerő-állomány	ÉME/üzem	0,75	2,84	1,12
	ebből: családtagok	csÉME/üzem	0,66	1,56	0,85
	Munkaerő-állomány	ÉME/száz számosállat	4,50	2,29	3,23
	Eszközérték	ezer HUF/ száz számosállat	258 373,99	252 202,90	262 863,52
	ebből: tárgyi eszközök értéke	ezer HUF/ száz számosállat	210 818,91	194 580,78	207 727,64
	Termelési szerkezet	Vetésterület összesen	hektár/üzem	7,13	81,95
ebből: kalászos gabonafélék		hektár/üzem	1,65	21,62	5,42
szemes kukorica		hektár/üzem	1,24	13,71	3,55
olajos, hüvelyes és rosnövények		hektár/üzem	0,52	9,29	2,03
ebből: napraforgó		hektár/üzem	0,45	7,52	1,64
burgonya		hektár/üzem	0,02	0,00	0,01
repce		hektár/üzem	0,06	1,14	0,34
silókukorica		hektár/üzem	0,14	3,48	0,66
lucerna		hektár/üzem	2,31	24,39	6,46
egyéb szántóföldi takarmánynöv.		hektár/üzem	1,34	9,05	2,82
Parlagterület		hektár/üzem	0,38	3,63	0,88
Állatállomány		szá./ezer EUR STÉ	1,32	1,18	1,19
Állatállomány		szá./száz hektár MT	80,71	48,68	56,31
ebből: szarvasmarha		szá./száz hektár MT	45,09	35,90	36,63
ebből: tejelő tehén		szá./száz hektár MT	0,00	0,01	0,01
növendék- és hízóállat		szá./száz hektár MT	43,71	34,81	35,55
sertés		szá./száz hektár MT	1,24	0,05	0,29
ebből: hizósertés		szá./száz hektár MT	0,68	0,00	0,17
tenyészkoca		szá./száz hektár MT	0,29	0,04	0,06
juh		szá./száz hektár MT	29,74	12,21	18,27
baromfi		szá./száz hektár MT	0,32	0,01	0,06
Hozamok, értékesítési árak		Búza	tonna/hektár	5,30	5,63
	Rozs	tonna/hektár	3,95	2,36	2,66
	Őszi árpa	tonna/hektár	4,51	5,11	5,08
	Szemes kukorica	tonna/hektár	5,82	6,55	5,97
	Napraforgó	tonna/hektár	2,21	2,80	2,54
	Burgonya	tonna/hektár	12,33	0,00	12,33
	Repce	tonna/hektár	1,50	1,79	2,36
	Tejhozam	liter/tehén	0,00	5 811,00	6 275,77
	Malac (felnevelt)	darab/koca	19,68	0,00	19,68
	Tyúktojás	darab/tojó	206,63	0,00	206,63
	Búza	HUF/kg	56,59	70,29	67,03
	Rozs	HUF/kg	0,00	57,53	57,53
	Őszi árpa	HUF/kg	64,93	58,71	59,43
	Szemes kukorica	HUF/kg	67,75	75,34	72,38
	Napraforgó	HUF/kg	169,26	193,98	180,49
	Burgonya	HUF/kg	100,00	0,00	100,00
	Repce	HUF/kg	109,98	140,71	165,58
	Tehéntej	HUF/liter	0,00	180,00	122,62
Vágósértés	HUF/kg	504,02	0,00	509,76	
Tyúktojás	HUF/darab	41,65	0,00	41,65	



		Termelési irány ⇨	Húsmarha- és juhtartók		
Szóródási csoportok az adózás előtti eredmény alapján ⇨			--	++	Ø
Adat, mutató	Mértékegység				
Üzemszám a mintában	-		40	39	157
Üzemszám a megfigyelt alapsokaságban	-		3 576	682	7 418
Standard termelési érték	ezer HUF/üzem		3 946,50	33 038,83	9 178,21
Standard termelési érték	ezer EUR/üzem		12,53	104,91	29,14
Mérlegadatok	Ingtatlanok	ezer HUF/számosállat	1 386,04	1 416,46	1 518,81
	ebből: termőföld	ezer HUF/számosállat	394,10	425,91	504,89
	ültetvények	ezer HUF/számosállat	1,97	0,00	1,08
	épületek, építmények	ezer HUF/számosállat	458,43	299,05	318,50
	Gépek, berendezések, járművek	ezer HUF/számosállat	538,88	375,58	395,50
	Befektetett pénzügyi eszközök	ezer HUF/számosállat	0,00	0,00	0,00
	Forgóeszközök	ezer HUF/számosállat	475,55	576,22	551,36
	ebből: készletek	ezer HUF/számosállat	195,85	191,71	182,56
	ebből: állatok	ezer HUF/számosállat	87,22	91,33	82,61
	mezei leltár	ezer HUF/számosállat	23,62	30,29	27,59
	követelések, értékpapírok, pénzeszk.	ezer HUF/számosállat	279,70	384,51	368,80
	Eszközérték összesen	ezer HUF/üzem	42 793,19	312 272,23	91 106,20
	Eszközérték összesen	ezer HUF/ezer EUR STÉ	3 414,97	2 976,68	3 126,18
	Eszközérték összesen	ezer HUF/számosállat	2 583,74	2 522,03	2 628,64
	Saját tőke	ezer HUF/számosállat	2 088,03	2 397,15	2 422,99
	Céltartalékok	ezer HUF/számosállat	0,00	0,00	0,00
	Kötelezettségek	ezer HUF/számosállat	495,71	124,88	205,65
	ebből: hosszú lejáratú kötelezettségek	ezer HUF/számosállat	119,00	30,53	47,47
	ebből: beruházási és fejl. hitelek	ezer HUF/számosállat	110,08	13,93	32,71
	rövid lejáratú kötelezettségek	ezer HUF/számosállat	95,40	71,45	67,04
	ebből: szállítók	ezer HUF/számosállat	9,41	0,16	3,70
	röv. lej. hitelek és kölcsönök	ezer HUF/számosállat	30,37	7,75	13,74
	Bruttó beruházás	ezer HUF/üzem	4 186,55	9 488,17	4 143,39
Bruttó beruházás	ezer HUF/ezer EUR STÉ	334,09	90,44	142,17	
Bruttó beruházás	ezer HUF/számosállat	252,77	76,63	119,55	
ebből: ingatlanok	ezer HUF/számosállat	32,68	17,53	17,09	
gépek, berendezések, járművek	ezer HUF/számosállat	178,30	22,30	63,66	
tenyészállatok	ezer HUF/számosállat	34,72	31,47	34,88	
befejezetlen beruházások	ezer HUF/számosállat	7,07	4,09	3,40	
Beruházási támogatások	ezer HUF/számosállat	6,75	5,38	3,32	
Készletváltozás	ezer HUF/számosállat	65,73	32,73	28,25	
ebből: állatok készletérték-változása	ezer HUF/számosállat	38,55	22,88	13,31	
anyagkészletek változása	ezer HUF/számosállat	27,18	9,84	14,94	
Nettó beruházás	ezer HUF/üzem	2 124,02	-1 980,14	565,79	
Nettó beruházás	ezer HUF/ezer EUR STÉ	169,50	-18,88	19,41	
Nettó beruházás	ezer HUF/számosállat	128,24	-15,99	16,32	
Nettó kötelezettségek	ezer HUF/számosállat	216,01	-259,63	-163,15	
Eredménykimutatás	Értékesítés nettó árbevétele a mg.-ban	ezer HUF/üzem	4 040,90	39 050,80	10 414,23
	Értékesítés nettó árbevétele a mg.-ban	ezer HUF/ezer EUR STÉ	322,47	372,25	357,35
	Értékesítés nettó árbevétele a mg.-ban	ezer HUF/számosállat	243,98	315,39	300,48
	ebből: szántóföldi növ. term., gyepgazd.	ezer HUF/számosállat	59,49	139,72	108,28
	ebből: kalászos gabonafélék	ezer HUF/számosállat	17,08	33,63	29,44
	szemes kukorica	ezer HUF/számosállat	9,84	46,00	30,28
	olajos, hüvelyes és rosnöv.	ezer HUF/számosállat	10,90	37,02	25,96
	ebből: napraforgó	ezer HUF/számosállat	10,27	32,93	21,54
	burgonya	ezer HUF/számosállat	1,47	0,00	0,34
	repce	ezer HUF/számosállat	0,62	2,33	3,84
	állattenyésztés	ezer HUF/számosállat	188,15	178,75	196,36
	ebből: szarvasmarha	ezer HUF/számosállat	123,63	161,69	173,90
	tej, tejtermékek	ezer HUF/számosállat	0,00	0,17	0,13
	sertés	ezer HUF/számosállat	703,37	0,00	714,02
	baromfi, tojás	ezer HUF/számosállat	4 022,67	4 798,36	4 069,24
	kertészet	ezer HUF/számosállat	0,00	0,00	0,00
	gyümölcsstermelés	ezer HUF/számosállat	0,00	0,00	0,00
	szőlő- és borkészítés	ezer HUF/számosállat	0,00	0,61	0,20
	mezőgazdasági szolgáltatások	ezer HUF/számosállat	0,00	1,30	1,38
	erdő- és vadgazdálkodás	ezer HUF/számosállat	0,00	0,03	0,01



		Termelési irány ⇨	Húsmarha- és juhtartók		
Szóródási csoportok az adózás előtti eredmény alapján ⇨			--	++	Ø
Adat, mutató	Mértékegység				
Üzemszám a mintában	-		40	39	157
Üzemszám a megfigyelt alapsokaságban	-		3 576	682	7 418
Standard termelési érték	ezer HUF/üzem		3 946,50	33 038,83	9 178,21
Standard termelési érték	ezer EUR/üzem		12,53	104,91	29,14
Egyéb bevételek	ezer HUF/számosállat		212,34	367,15	299,18
ebből: agrártámogatások	ezer HUF/számosállat		180,55	343,19	270,17
Aktivált saját teljesítmények	ezer HUF/számosállat		97,82	58,29	58,94
ebből: saját előállítású eszközök állományvált.	ezer HUF/számosállat		22,20	23,57	22,32
saját term. készletek állományváltozása	ezer HUF/számosállat		13,38	4,90	-0,05
Bruttó termelési érték a mg.-ban	ezer HUF/számosállat		554,14	740,83	658,60
Anyagköltség (vásárolt anyagok)	ezer HUF/számosállat		235,28	156,49	183,85
ebből: növénytermesztés közvetlen anyagköltségei	ezer HUF/számosállat		24,27	37,40	33,09
ebből: vetőmag, szaporítóanyag	ezer HUF/számosállat		9,51	12,21	11,97
műtrágyák	ezer HUF/számosállat		8,56	15,19	12,60
növényvédő szerek	ezer HUF/számosállat		5,12	8,97	7,23
ebből: állattenyésztés közvetlen anyagköltségei	ezer HUF/számosállat		151,65	66,65	93,07
ebből: állatvásárlás	ezer HUF/számosállat		30,32	2,37	13,68
takarmányvásárlás	ezer HUF/számosállat		102,68	51,22	64,02
ebből: egyéb anyagköltség	ezer HUF/számosállat		59,31	52,44	56,23
ebből: fűtőanyag, áram, víz	ezer HUF/számosállat		11,14	5,59	7,14
hajtó- és kenőanyag	ezer HUF/számosállat		36,68	37,72	36,48
Személyi jellegű ráfordítások	ezer HUF/számosállat		90,49	54,22	63,29
ebből: bérköltség	1001 Ft/számosállat		75,68	45,40	53,39
személyi jellegű egyéb kifizetések	ezer HUF/számosállat		0,00	0,00	0,00
Értékcsökkenési leírás	ezer HUF/számosállat		96,62	81,06	84,96
ebből: épületek, építmények	ezer HUF/számosállat		12,82	10,42	10,77
gépek, berendezések, járművek	ezer HUF/számosállat		46,93	38,47	40,52
Egyéb költségek	ezer HUF/számosállat		62,18	59,86	65,83
ebből: földbérleti díjak	ezer HUF/számosállat		11,31	34,73	26,11
bérvállalkozók díja	ezer HUF/számosállat		11,95	3,60	10,38
bankköltségek	ezer HUF/számosállat		2,71	1,27	2,08
biztosítási díjak	ezer HUF/számosállat		7,70	4,23	4,78
Üzemi költségek a mg.-ban összesen	ezer HUF/ezer EUR STÉ		813,92	469,82	560,14
Üzemi költségek a mg.-ban összesen	ezer HUF/számosállat		615,80	398,06	470,99
Bruttó hozzáadott érték	ezer HUF/számosállat		188,43	520,79	381,88
Nettó hozzáadott érték	ezer HUF/ezer EUR STÉ		121,34	519,00	353,11
Nettó hozzáadott érték	ezer HUF/számosállat		91,81	439,73	296,91
Üzemi tevékenység eredménye a mg.-ban	ezer HUF/üzem		-1 021,30	42 440,91	6 502,36
Üzemi tevékenység eredménye a mg.-ban	ezer HUF/ezer EUR STÉ		-81,50	404,56	223,12
Üzemi tevékenység eredménye a mg.-ban	ezer HUF/számosállat		-61,66	342,77	187,61
Pénzügyi műveletek eredménye	ezer HUF/számosállat		-10,92	-1,39	-3,62
Adózás előtti eredmény	ezer HUF/üzem		-1 202,18	42 268,77	6 376,99
Adózás előtti eredmény	ezer HUF/ezer EUR STÉ		-95,94	402,92	218,82
Adózás előtti eredmény	ezer HUF/számosállat		-72,58	341,38	183,99
Adózás előtti eredmény	ezer HUF/ÉME		-1 611,76	14 878,33	5 698,41
Adózott eredmény	ezer HUF/számosállat		-72,86	335,67	181,29
Termelésiérték-arányos jövedelmezőség	százalék		-13,10	46,08	27,94
Össztőke jövedelmezősége	százalék		-2,39	13,59	7,14
Saját tőke jövedelmezősége	százalék		-3,48	14,24	7,59
Munkajövedelmezőség	ezer HUF/ÉME		68,77	16 857,04	7 352,08
Cash flow	ezer HUF/üzem		393,56	51 598,86	9 228,00
A befektetések fedezettsége	százalék		9,40	543,82	222,72
Likviditási gyorsráta	-		2,93	5,38	5,50
Likviditási ráta	-		4,98	8,06	8,22
Saját tőke aránya	százalék		80,81	95,05	92,18
Tőkeellátottság	százalék		99,04	123,20	116,64
Dinamikus eladósodottsági mutató	év		9,09	-0,62	-0,61

Eredménykimutatás

Gazdaságosság, jövedelmezőség, likviditás



		Termelési irány ⇨	Sertéstartók			
Szóródási csoportok az adózás előtti eredmény alapján ⇨			--	++	Ø	
Adat, mutató	Mértékegység					
Üzemszám a mintában	-		14	14	56	
Üzemszám a megfigyelt alapsokaságban	-		449	82	1 834	
Standard termelési érték	ezer HUF/üzem		20 931,31	115 409,94	15 556,62	
Standard termelési érték	ezer EUR/üzem		66,46	366,45	49,40	
Eszközellátottság	Összes terület	hektár/üzem	3,05	54,15	7,91	
	ebből: bérelt terület	hektár/üzem	0,46	19,53	2,33	
	Mezőgazdasági terület (MT)	hektár/ezer EUR STÉ	0,04	0,14	0,12	
	Mezőgazdasági terület (MT)	hektár/üzem	2,42	52,07	6,02	
	ebből: szántó	hektár/üzem	2,32	46,43	4,69	
	gyep	hektár/üzem	0,08	5,64	1,27	
	szőlő, gyümölcsös	hektár/üzem	0,01	0,00	0,05	
	MT átlagos aranykorona-értéke	AK/hektár	3,48	21,70	9,38	
	Munkaerő-állomány	ÉME/ezer EUR STÉ	0,02	0,01	0,02	
	Munkaerő-állomány	ÉME/üzem	1,57	3,01	1,00	
	ebből: családtagok	csÉME/üzem	0,98	1,37	0,73	
	Munkaerő-állomány	ÉME/száz számosállat	3,95	1,46	3,37	
	Eszközérték	ezer HUF/ száz számosállat	131 197,22	104 567,52	123 543,91	
	ebből: tárgyi eszközök értéke	ezer HUF/ száz számosállat	95 346,26	69 529,73	84 079,68	
	Termelési szerkezet	Vetésterület összesen	hektár/üzem	2,27	46,20	4,67
ebből: kalászos gabonafélék		hektár/üzem	1,54	22,05	2,00	
szemes kukorica		hektár/üzem	0,65	15,45	1,73	
olajos, hüvelyes és rosnövények		hektár/üzem	0,00	3,44	0,38	
ebből: napraforgó		hektár/üzem	0,00	1,01	0,20	
burgonya		hektár/üzem	0,00	0,00	0,00	
repce		hektár/üzem	0,00	2,44	0,18	
silókukorica		hektár/üzem	0,00	0,00	0,00	
lucerna		hektár/üzem	0,08	2,25	0,40	
egyéb szántóföldi takarmánynöv.		hektár/üzem	0,00	3,00	0,13	
Parlagterület		hektár/üzem	0,05	0,23	0,02	
Állatállomány		szá./ezer EUR STÉ	0,60	0,56	0,60	
Állatállomány		szá./száz hektár MT	1 645,56	397,14	494,95	
ebből: szarvasmarha		szá./száz hektár MT	4,36	2,90	6,09	
ebből: tejelő tehén		szá./száz hektár MT	0,00	0,00	0,00	
növendék- és hízóállat		szá./száz hektár MT	4,36	2,45	5,65	
sertés		szá./száz hektár MT	1 641,14	387,35	477,83	
ebből: hizósertés		szá./száz hektár MT	917,89	231,38	289,90	
tenyészkoca		szá./száz hektár MT	261,84	64,71	68,19	
juh		szá./száz hektár MT	0,00	6,21	5,27	
baromfi		szá./száz hektár MT	0,06	0,00	0,01	
Hozamok, értékesítési árak		Búza	tonna/hektár	5,65	6,24	5,96
		Rozs	tonna/hektár	0,00	1,51	1,51
	Őszi árpa	tonna/hektár	5,08	6,08	5,67	
	Szemes kukorica	tonna/hektár	5,60	8,53	7,52	
	Napraforgó	tonna/hektár	0,00	3,08	2,73	
	Burgonya	tonna/hektár	0,00	0,00	0,00	
	Repce	tonna/hektár	0,00	2,98	3,10	
	Tejhozam	liter/tehén	0,00	0,00	0,00	
	Malac (felnevelt)	darab/koca	21,71	16,26	18,07	
	Tyúktojás	darab/tojó	174,01	0,00	174,01	
	Búza	HUF/kg	63,00	61,48	65,52	
	Rozs	HUF/kg	0,00	0,00	0,00	
	Őszi árpa	HUF/kg	0,00	70,00	70,00	
	Szemes kukorica	HUF/kg	67,77	74,44	76,17	
	Napraforgó	HUF/kg	0,00	180,00	185,46	
	Burgonya	HUF/kg	0,00	0,00	0,00	
	Repce	HUF/kg	0,00	126,00	135,93	
	Tehéntej	HUF/liter	0,00	0,00	0,00	
Vágósertés	HUF/kg	395,89	438,25	416,16		
Tyúktojás	HUF/darab	40,00	0,00	40,00		



		Termelési irány ⇨	Sertéstartók		
Szóródási csoportok az adózás előtti eredmény alapján ⇨			--	++	Ø
Adat, mutató	Mértékegység				
Üzemszám a mintában	-		14	14	56
Üzemszám a megfigyelt alapsokaságban	-		449	82	1 834
Standard termelési érték	ezer HUF/üzem		20 931,31	115 409,94	15 556,62
Standard termelési érték	ezer EUR/üzem		66,46	366,45	49,40
Mérlegadatok	Ingtatlanok	ezer HUF/számosállat	617,47	549,43	644,89
	ebből: termőföld	ezer HUF/számosállat	39,32	171,54	113,96
	ültetvények	ezer HUF/számosállat	0,10	0,00	0,14
	épületek, építmények	ezer HUF/számosállat	497,14	247,58	355,47
	Gépek, berendezések, járművek	ezer HUF/számosállat	181,22	114,56	125,88
	Befektetett pénzügyi eszközök	ezer HUF/számosállat	0,00	0,00	0,00
	Forgóeszközök	ezer HUF/számosállat	357,11	350,38	382,12
	ebből: készletek	ezer HUF/számosállat	212,11	91,60	154,77
	ebből: állatok	ezer HUF/számosállat	120,39	43,35	85,03
	mezei leltár	ezer HUF/számosállat	5,07	14,99	10,24
	követelések, értékpapírok, pénzeszk.	ezer HUF/számosállat	145,00	258,78	227,36
	Eszközérték összesen	ezer HUF/üzem	52 199,27	216 240,47	36 785,32
	Eszközérték összesen	ezer HUF/ezer EUR STÉ	785,40	590,09	744,70
	Eszközérték összesen	ezer HUF/számosállat	1 311,97	1 045,68	1 235,44
	Saját tőke	ezer HUF/számosállat	908,55	953,65	1 009,62
	Céltartalékok	ezer HUF/számosállat	0,00	0,00	0,00
	Kötelezettségek	ezer HUF/számosállat	403,42	92,03	225,63
	ebből: hosszú lejáratú kötelezettségek	ezer HUF/számosállat	222,91	26,40	98,29
	ebből: beruházási és fejl. hitelek	ezer HUF/számosállat	87,69	25,08	50,74
	rövid lejáratú kötelezettségek	ezer HUF/számosállat	46,07	10,49	28,31
	ebből: szállítók	ezer HUF/számosállat	1,87	1,24	3,31
	röv. lej. hitelek és kölcsönök	ezer HUF/számosállat	42,60	3,33	19,04
	Bruttó beruházás	ezer HUF/üzem	3 092,39	17 620,31	1 733,70
Bruttó beruházás	ezer HUF/ezer EUR STÉ	46,53	48,08	35,10	
Bruttó beruházás	ezer HUF/számosállat	77,72	85,21	58,23	
ebből: ingatlanok	ezer HUF/számosállat	24,50	24,45	18,52	
gépek, berendezések, járművek	ezer HUF/számosállat	26,67	51,83	26,69	
tenyészállatok	ezer HUF/számosállat	18,52	6,06	9,49	
befejezetlen beruházások	ezer HUF/számosállat	7,13	0,00	2,33	
Beruházási támogatások	ezer HUF/számosállat	9,38	13,02	7,12	
Készletváltozás	ezer HUF/számosállat	14,68	15,19	10,39	
ebből: állatok készletérték-változása	ezer HUF/számosállat	-11,86	12,52	-7,89	
anyagkészletek változása	ezer HUF/számosállat	26,54	2,67	18,28	
Nettó beruházás	ezer HUF/üzem	-137,87	12 158,48	317,46	
Nettó beruházás	ezer HUF/ezer EUR STÉ	-2,07	33,18	6,43	
Nettó beruházás	ezer HUF/számosállat	-3,47	58,79	10,66	
Nettó kötelezettségek	ezer HUF/számosállat	258,42	-166,75	-1,72	
Eredménykimutatás	Értékesítés nettó árbevétele a mg.-ban	ezer HUF/üzem	21 477,60	79 079,96	14 415,74
	Értékesítés nettó árbevétele a mg.-ban	ezer HUF/ezer EUR STÉ	323,16	215,80	291,84
	Értékesítés nettó árbevétele a mg.-ban	ezer HUF/számosállat	539,82	382,41	484,15
	ebből: szántóföldi növ. term., gyepgazd.	ezer HUF/számosállat	3,58	26,26	22,22
	ebből: kalászos gabonafélék	ezer HUF/számosállat	2,10	3,49	3,18
	szemes kukorica	ezer HUF/számosállat	0,71	18,35	12,86
	olajos, hüvelyes és rosnöv.	ezer HUF/számosállat	0,00	3,40	4,71
	ebből: napraforgó	ezer HUF/számosállat	0,00	2,70	3,35
	burgonya	ezer HUF/számosállat	0,00	0,00	0,00
	repce	ezer HUF/számosállat	0,00	0,70	1,35
	állattenyésztés	ezer HUF/számosállat	467,01	355,44	433,68
	ebből: szarvasmarha	ezer HUF/számosállat	172,34	225,19	321,42
	tej, tejtermékek	ezer HUF/számosállat	0,00	0,00	0,00
	sertés	ezer HUF/számosállat	463,39	359,17	439,87
	baromfi, tojás	ezer HUF/számosállat	3 910,78	0,00	3 910,78
	kertészet	ezer HUF/számosállat	0,00	0,00	0,00
	gyümölcsstermelés	ezer HUF/számosállat	0,19	0,00	0,63
	szőlő- és borkészítés	ezer HUF/számosállat	0,00	0,00	1,21
	mezőgazdasági szolgáltatások	ezer HUF/számosállat	0,00	1,51	0,58
	erdő- és vadgazdálkodás	ezer HUF/számosállat	0,00	0,00	0,00



		Termelési irány ⇨	Sertéstartók		
Szóródási csoportok az adózás előtti eredmény alapján ⇨			--	++	Ø
Adat, mutató	Mértékegység				
Üzemszám a mintában	-		14	14	56
Üzemszám a megfigyelt alapsokaságban	-		449	82	1 834
Standard termelési érték	ezer HUF/üzem		20 931,31	115 409,94	15 556,62
Standard termelési érték	ezer EUR/üzem		66,46	366,45	49,40
Eredménykimutatás	Egyéb bevételek	ezer HUF/számosállat	56,97	92,67	69,97
	ebből: agrártámogatások	ezer HUF/számosállat	53,86	90,06	63,53
	Aktivált saját teljesítmények	ezer HUF/számosállat	31,44	5,07	13,57
	ebből: saját előállítású eszközök állományvált.	ezer HUF/számosállat	16,65	4,92	7,98
	saját term. készletek állományváltozása	ezer HUF/számosállat	13,26	-1,04	3,49
	Bruttó termelési érték a mg.-ban	ezer HUF/számosállat	628,23	480,15	567,69
	Anyagköltség (vásárolt anyagok)	ezer HUF/számosállat	559,40	205,20	377,19
	ebből: növénytermesztés közvetlen anyagköltségei	ezer HUF/számosállat	6,08	17,07	13,29
	ebből: vetőmag, szaporítóanyag	ezer HUF/számosállat	1,66	6,89	4,77
	műtrágyák	ezer HUF/számosállat	2,55	6,23	5,08
	növényvédő szerek	ezer HUF/számosállat	1,60	3,95	3,32
	ebből: állattenyésztés közvetlen anyagköltségei	ezer HUF/számosállat	472,69	159,38	316,91
	ebből: állatvásárlás	ezer HUF/számosállat	25,67	4,57	27,98
	takarmányvásárlás	ezer HUF/számosállat	352,26	144,59	250,93
	ebből: egyéb anyagköltség	ezer HUF/számosállat	67,61	28,75	42,66
	ebből: fűtőanyag, áram, víz	ezer HUF/számosállat	23,66	7,57	13,69
	hajtó- és kenőanyag	ezer HUF/számosállat	15,75	17,51	16,09
	Személyi jellegű ráfordítások	ezer HUF/számosállat	84,75	37,75	58,36
	ebből: bérköltség	1001 Ft/számosállat	71,89	32,23	48,81
	személyi jellegű egyéb kifizetések	ezer HUF/számosállat	0,02	0,00	0,01
	Értékcsökkenési leírás	ezer HUF/számosállat	50,37	23,81	35,08
	ebből: épületek, építmények	ezer HUF/számosállat	12,26	8,13	10,65
	gépek, berendezések, járművek	ezer HUF/számosállat	22,63	8,99	15,04
	Egyéb költségek	ezer HUF/számosállat	32,71	17,54	28,39
	ebből: földbérleti díjak	ezer HUF/számosállat	0,04	5,10	3,06
	bérvállalkozók díja	ezer HUF/számosállat	1,64	1,99	4,61
	bankköltségek	ezer HUF/számosállat	3,82	0,98	1,91
	biztosítási díjak	ezer HUF/számosállat	3,44	1,97	2,62
	Üzemi költségek a mg.-ban összesen	ezer HUF/ezer EUR STÉ	451,16	162,61	315,94
	Üzemi költségek a mg.-ban összesen	ezer HUF/számosállat	753,64	288,16	524,13
	Bruttó hozzáadott érték	ezer HUF/számosállat	-15,03	278,02	140,42
	Nettó hozzáadott érték	ezer HUF/ezer EUR STÉ	-39,15	143,46	63,49
Nettó hozzáadott érték	ezer HUF/számosállat	-65,40	254,22	105,34	
Üzemi tevékenység eredménye a mg.-ban	ezer HUF/üzem	-4 989,69	39 703,21	1 297,08	
Üzemi tevékenység eredménye a mg.-ban	ezer HUF/ezer EUR STÉ	-75,08	108,34	26,26	
Üzemi tevékenység eredménye a mg.-ban	ezer HUF/számosállat	-125,41	191,99	43,56	
Pénzügyi műveletek eredménye	ezer HUF/számosállat	-9,02	-1,16	-4,11	
Adózás előtti eredmény	ezer HUF/üzem	-5 348,63	39 462,94	1 174,81	
Adózás előtti eredmény	ezer HUF/ezer EUR STÉ	-80,48	107,69	23,78	
Adózás előtti eredmény	ezer HUF/számosállat	-134,43	190,83	39,46	
Adózás előtti eredmény	ezer HUF/ÉME	-3 400,79	13 114,77	1 171,98	
Adózott eredmény	ezer HUF/számosállat	-134,59	187,77	38,10	
Gazdaságosság, jövedelmezőség, likviditás	Termelésiérték-arányos jövedelmezőség	százalék	-21,40	39,74	6,95
	Össztőke jövedelmezősége	százalék	-9,56	18,36	3,53
	Saját tőke jövedelmezősége	százalék	-14,80	20,01	3,91
	Munkajövedelmezőség	ezer HUF/ÉME	-1 581,61	15 329,81	2 621,99
	Cash flow	ezer HUF/üzem	-3 350,93	43 753,13	2 178,92
	A befektetések fedezettsége	százalék	-108,36	248,31	125,68
	Likviditási gyorsráta	-	3,15	24,67	8,03
	Likviditási ráta	-	7,75	33,41	13,50
	Saját tőke aránya	százalék	69,25	91,20	81,72
	Tőkeellátottság	százalék	95,15	137,16	118,32
Dinamikus eladódottsági mutató	év	-3,07	-0,79	-0,02	



		Termelési irány ⇨	Baromfitartók		
Szóródási csoportok az adózás előtti eredmény alapján ⇨			--	++	Ø
Adat, mutató	Mértékegység				
Üzemszám a mintában	-		23	23	92
Üzemszám a megfigyelt alapsokaságban	-		554	200	1 924
Standard termelési érték	ezer HUF/üzem		16 524,43	155 520,45	29 102,01
Standard termelési érték	ezer EUR/üzem		52,47	493,81	92,41
Eszközellátottság	Összes terület	hektár/üzem	4,96	30,71	6,92
	ebből: bérelt terület	hektár/üzem	0,63	7,38	1,87
	Mezőgazdasági terület (MT)	hektár/ezer EUR STÉ	0,07	0,05	0,06
	Mezőgazdasági terület (MT)	hektár/üzem	3,82	27,04	5,73
	ebből: szántó	hektár/üzem	2,29	21,57	4,29
	gyep	hektár/üzem	1,48	4,39	1,31
	szőlő, gyümölcsös	hektár/üzem	0,05	1,07	0,13
	MT átlagos aranykorona-értéke	AK/hektár	7,69	5,99	5,91
	Munkaerő-állomány	ÉME/ezer EUR STÉ	0,02	0,01	0,01
	Munkaerő-állomány	ÉME/üzem	1,00	3,28	1,07
	ebből: családtagok	csÉME/üzem	0,73	1,19	0,69
	Munkaerő-állomány	ÉME/száz számosállat	8,54	2,91	5,17
	Eszközérték	ezer HUF/ száz számosállat	439 786,80	252 117,96	294 322,08
	ebből: tárgyi eszközök értéke	ezer HUF/ száz számosállat	356 601,20	187 222,76	217 094,19
Termelési szerkezet	Vetésterület összesen	hektár/üzem	2,05	17,42	3,79
	ebből: kalászos gabonafélék	hektár/üzem	0,79	5,92	1,42
	szemes kukorica	hektár/üzem	0,88	4,84	1,23
	olajos, hüvelyes és rosnövények	hektár/üzem	0,00	4,40	0,57
	ebből: napraforgó	hektár/üzem	0,00	4,11	0,49
	burgonya	hektár/üzem	0,00	0,00	0,00
	repce	hektár/üzem	0,00	0,29	0,03
	silókukorica	hektár/üzem	0,00	0,00	0,00
	lucerna	hektár/üzem	0,34	1,11	0,36
	egyéb szántóföldi takarmánynöv.	hektár/üzem	0,04	0,27	0,07
	Parlagterület	hektár/üzem	0,25	4,24	0,53
	Állatállomány	szá./ezer EUR STÉ	0,22	0,23	0,22
	Állatállomány	szá./száz hektár MT	306,46	415,78	362,21
	ebből: szarvasmarha	szá./száz hektár MT	12,96	9,73	9,44
	ebből: tejelő tehén	szá./száz hektár MT	0,00	0,00	0,00
	növendék- és hízóállat	szá./száz hektár MT	12,42	9,34	9,15
	sertés	szá./száz hektár MT	0,00	0,04	0,02
	ebből: hizósertés	szá./száz hektár MT	0,00	0,04	0,02
	tenyészkoca	szá./száz hektár MT	0,00	0,00	0,00
	juh	szá./száz hektár MT	0,00	0,63	0,31
	baromfi	szá./száz hektár MT	291,35	405,28	351,14
	Hozamok, értékesítési árak	Búza	tonna/hektár	0,00	6,09
Rozs		tonna/hektár	2,29	2,61	2,44
Őszi árpa		tonna/hektár	0,00	3,99	3,90
Szemes kukorica		tonna/hektár	3,15	8,23	6,33
Napraforgó		tonna/hektár	0,00	2,78	2,71
Burgonya		tonna/hektár	0,00	0,00	0,00
Repce		tonna/hektár	0,00	2,30	2,30
Tejhozam		liter/tehén	0,00	0,00	0,00
Malac (felnevelt)		darab/koca	0,00	0,00	0,00
Tyúktojás		darab/tojód	271,68	257,75	261,95
Búza		HUF/kg	0,00	57,55	62,80
Rozs		HUF/kg	49,78	0,00	49,78
Őszi árpa		HUF/kg	0,00	55,00	57,75
Szemes kukorica		HUF/kg	78,55	64,65	70,98
Napraforgó		HUF/kg	0,00	190,88	187,49
Burgonya		HUF/kg	0,00	0,00	0,00
Repce		HUF/kg	0,00	135,00	135,00
Tehéntej		HUF/liter	0,00	0,00	0,00
Vágósertés	HUF/kg	0,00	0,00	0,00	
Tyúktojás	HUF/darab	30,37	27,75	29,46	



		Termelési irány ⇨	Baromfitartók		
Szóródási csoportok az adózás előtti eredmény alapján ⇨			--	++	Ø
Adat, mutató	Mértékegység				
Üzemszám a mintában	-		23	23	92
Üzemszám a megfigyelt alapsokaságban	-		554	200	1 924
Standard termelési érték	ezer HUF/üzem		16 524,43	155 520,45	29 102,01
Standard termelési érték	ezer EUR/üzem		52,47	493,81	92,41
Mérlegadatok	Ingtatlanok	ezer HUF/számosállat	2 746,80	1 277,88	1 529,56
	ebből: termőföld	ezer HUF/számosállat	256,48	115,71	145,78
	ültetvények	ezer HUF/számosállat	1,01	15,49	8,92
	épületek, építmények	ezer HUF/számosállat	2 099,71	939,61	1 107,15
	Gépek, berendezések, járművek	ezer HUF/számosállat	667,15	299,86	433,34
	Befektetett pénzügyi eszközök	ezer HUF/számosállat	0,00	0,00	0,05
	Forgóeszközök	ezer HUF/számosállat	831,86	648,81	772,15
	ebből: készletek	ezer HUF/számosállat	243,67	123,48	165,63
	ebből: állatok	ezer HUF/számosállat	144,13	35,71	67,70
	mezei leltár	ezer HUF/számosállat	14,19	9,51	11,29
	követelések, értékpapírok, pénzeszk.	ezer HUF/számosállat	588,18	525,33	606,52
	Eszközérték összesen	ezer HUF/üzem	51 423,73	283 404,61	61 104,17
	Eszközérték összesen	ezer HUF/ezer EUR STÉ	980,08	573,91	661,26
	Eszközérték összesen	ezer HUF/számosállat	4 397,87	2 521,18	2 943,22
	Saját tőke	ezer HUF/számosállat	3 405,99	2 086,45	2 316,58
	Céltartalékok	ezer HUF/számosállat	0,00	0,00	0,00
	Kötelezettségek	ezer HUF/számosállat	991,88	434,73	625,48
	ebből: hosszú lejáratú kötelezettségek	ezer HUF/számosállat	350,89	167,65	208,73
	ebből: beruházási és fejl. hitelek	ezer HUF/számosállat	350,89	140,15	188,11
	rövid lejáratú kötelezettségek	ezer HUF/számosállat	226,87	127,25	137,03
ebből: szállítók	ezer HUF/számosállat	57,22	14,11	35,19	
röv. lej. hitelek és kölcsönök	ezer HUF/számosállat	103,93	74,81	60,35	
Bruttó beruházás	ezer HUF/üzem	1 708,64	65 236,47	8 257,40	
Bruttó beruházás	ezer HUF/ezer EUR STÉ	32,56	132,11	89,36	
Bruttó beruházás	ezer HUF/számosállat	146,13	580,35	397,74	
ebből: ingatlanok	ezer HUF/számosállat	75,95	341,32	214,29	
gépek, berendezések, járművek	ezer HUF/számosállat	23,19	40,80	51,40	
tenyészállatok	ezer HUF/számosállat	38,65	34,52	37,64	
befejezetlen beruházások	ezer HUF/számosállat	7,59	161,16	91,77	
Beruházási támogatások	ezer HUF/számosállat	49,10	232,80	141,68	
Készletváltozás	ezer HUF/számosállat	153,21	-3,98	27,61	
ebből: állatok készletérték-változása	ezer HUF/számosállat	92,63	-35,06	0,08	
anyagkészletek változása	ezer HUF/számosállat	60,59	31,07	27,53	
Nettó beruházás	ezer HUF/üzem	-1 281,62	50 381,37	5 208,47	
Nettó beruházás	ezer HUF/ezer EUR STÉ	-24,43	102,02	56,37	
Nettó beruházás	ezer HUF/számosállat	-109,61	448,19	250,88	
Nettó kötelezettségek	ezer HUF/számosállat	403,69	-90,60	18,96	
Eredménykimutatás	Értékesítés nettó árbevétele a mg.-ban	ezer HUF/üzem	27 158,66	223 579,62	45 275,68
	Értékesítés nettó árbevétele a mg.-ban	ezer HUF/ezer EUR STÉ	517,61	452,76	489,97
	Értékesítés nettó árbevétele a mg.-ban	ezer HUF/számosállat	2 322,67	1 988,97	2 180,81
	ebből: szántóföldi növ. term., gyepgazd.	ezer HUF/számosállat	7,93	26,16	30,32
	ebből: kalászos gabonafélék	ezer HUF/számosállat	2,17	7,68	9,41
	szemes kukorica	ezer HUF/számosállat	5,17	5,39	11,05
	olajos, hüvelyes és rosnöv.	ezer HUF/számosállat	0,00	10,53	8,18
	ebből: napraforgó	ezer HUF/számosállat	0,00	9,73	6,49
	burgonya	ezer HUF/számosállat	0,00	0,00	0,00
	repce	ezer HUF/számosállat	0,00	0,80	0,45
	állattenyésztés	ezer HUF/számosállat	2 312,56	1 935,26	2 112,84
	ebből: szarvasmarha	ezer HUF/számosállat	0,00	19,70	158,18
	tej, tejtermékek	ezer HUF/számosállat	0,00	0,00	0,00
	sertés	ezer HUF/számosállat	0,00	0,00	0,00
	baromfi, tojás	ezer HUF/számosállat	2 426,86	1 981,77	2 171,61
	kertészet	ezer HUF/számosállat	0,00	0,00	0,00
	gyümölcsstermelés	ezer HUF/számosállat	0,00	4,13	2,32
	szőlő- és borkészítés	ezer HUF/számosállat	0,00	5,89	3,51
	mezőgazdasági szolgáltatások	ezer HUF/számosállat	0,00	0,00	0,15
	erdő- és vadgazdálkodás	ezer HUF/számosállat	0,00	0,00	0,00



		Termelési irány ⇨	Baromfitartók		
Szóródási csoportok az adózás előtti eredmény alapján ⇨			--	++	Ø
Adat, mutató	Mértékegység				
Üzemszám a mintában	-		23	23	92
Üzemszám a megfigyelt alapsokaságban	-		554	200	1 924
Standard termelési érték	ezer HUF/üzem		16 524,43	155 520,45	29 102,01
Standard termelési érték	ezer EUR/üzem		52,47	493,81	92,41
Egyéb bevételek	ezer HUF/számosállat		189,16	175,14	194,90
ebből: agrártámogatások	ezer HUF/számosállat		166,49	112,59	149,91
Aktivált saját teljesítmények	ezer HUF/számosállat		125,60	0,07	27,88
ebből: saját előállítású eszközök állományvált.	ezer HUF/számosállat		9,55	14,93	10,32
saját term. készletek állományváltozása	ezer HUF/számosállat		91,12	-25,30	7,17
Bruttó termelési érték a mg.-ban	ezer HUF/számosállat		2 637,43	2 164,18	2 403,58
Anyagköltség (vásárolt anyagok)	ezer HUF/számosállat		2 186,03	1 531,13	1 778,94
ebből: növénytermesztés közvetlen anyagköltségei	ezer HUF/számosállat		8,57	16,11	15,77
ebből: vetőmag, szaporítóanyag	ezer HUF/számosállat		3,76	5,85	5,70
műtrágyák	ezer HUF/számosállat		2,72	6,22	6,04
növényvédő szerek	ezer HUF/számosállat		1,78	4,00	3,72
ebből: állattenyésztés közvetlen anyagköltségei	ezer HUF/számosállat		2 077,77	1 439,41	1 665,51
ebből: állatvásárlás	ezer HUF/számosállat		634,51	358,03	452,34
takarmányvásárlás	ezer HUF/számosállat		1 396,56	1 031,88	1 165,12
ebből: egyéb anyagköltség	ezer HUF/számosállat		99,69	75,41	97,26
ebből: fűtőanyag, áram, víz	ezer HUF/számosállat		57,59	47,99	58,95
hajtó- és kenőanyag	ezer HUF/számosállat		25,13	19,17	26,05
Személyi jellegű ráfordítások	ezer HUF/számosállat		193,14	79,74	119,75
ebből: bérköltség	1001 Ft/számosállat		160,66	66,96	100,76
személyi jellegű egyéb kifizetések	ezer HUF/számosállat		0,64	1,33	0,97
Értékcsökkenési leírás	ezer HUF/számosállat		247,04	83,22	115,43
ebből: épületek, építmények	ezer HUF/számosállat		99,37	22,97	36,16
gépek, berendezések, járművek	ezer HUF/számosállat		98,95	38,97	51,73
Egyéb költségek	ezer HUF/számosállat		74,17	43,38	61,38
ebből: földbérleti díjak	ezer HUF/számosállat		2,15	2,86	3,69
bérvállalkozók díja	ezer HUF/számosállat		4,77	4,09	4,96
bankköltségek	ezer HUF/számosállat		3,83	2,12	3,62
biztosítási díjak	ezer HUF/számosállat		8,08	4,67	5,20
Üzemi költségek a mg.-ban összesen	ezer HUF/ezer EUR STÉ		620,00	401,17	476,66
Üzemi költségek a mg.-ban összesen	ezer HUF/számosállat		2 782,08	1 762,33	2 121,59
Bruttó hozzáadott érték	ezer HUF/számosállat		303,38	574,89	533,44
Nettó hozzáadott érték	ezer HUF/ezer EUR STÉ		12,56	111,92	93,92
Nettó hozzáadott érték	ezer HUF/számosállat		56,34	491,67	418,02
Üzemi tevékenység eredménye a mg.-ban	ezer HUF/üzem		-1 691,43	45 171,81	5 854,45
Üzemi tevékenység eredménye a mg.-ban	ezer HUF/ezer EUR STÉ		-32,24	91,48	63,36
Üzemi tevékenység eredménye a mg.-ban	ezer HUF/számosállat		-144,65	401,85	281,99
Pénzügyi műveletek eredménye	ezer HUF/számosállat		-790	-5,88	-5,25
Adózás előtti eredmény	ezer HUF/üzem		-1 783,81	44 510,39	5 745,49
Adózás előtti eredmény	ezer HUF/ezer EUR STÉ		-34,00	90,14	62,18
Adózás előtti eredmény	ezer HUF/számosállat		-152,56	395,97	276,74
Adózás előtti eredmény	ezer HUF/ÉME		-1 786,72	13 585,30	5 348,59
Adózott eredmény	ezer HUF/számosállat		-153,94	380,93	266,59
Termelésiérték-arányos jövedelmezőség	százalék		-5,78	18,30	11,51
Össztőke jövedelmezősége	százalék		-3,29	15,94	9,58
Saját tőke jövedelmezősége	százalék		-4,48	18,98	11,95
Munkajövedelmezőség	ezer HUF/ÉME		102,40	15 928,30	7 314,64
Cash flow	ezer HUF/üzem		1 088,63	52 174,91	7 930,95
A befektetések fedezettsége	százalék		63,71	79,98	96,05
Likviditási gyorsráta	-		2,59	4,13	4,43
Likviditási ráta	-		3,67	5,10	5,63
Saját tőke aránya	százalék		77,45	82,76	78,71
Tőkeellátottság	százalék		95,51	111,43	106,70
Dinamikus eladósodottsági mutató	év		4,34	-0,20	0,05



Vállalkozási forma/Termelési irány ⇨		Társas gazdaságok (STÉ szerint, euró)					
Üzemméret ⇨		≤150 000	>150 000– 600 000	>600 000	Összes		
Adat, mutató	Mértékegység						
Üzemszám a mintában	-	121	147	170	438		
Üzemszám a megfigyelt alapsokaságban	-	4 306	2 049	1 320	7 675		
Standard termelési érték	ezer HUF/üzem	16 092,15	95 237,46	605 132,38	138 537,69		
Standard termelési érték	ezer EUR/üzem	51,10	302,40	1 921,44	439,89		
Eszközellátottság	Összes terület	hektár/üzem	53,26	273,06	819,50	243,74	
	ebből: bérelt terület	hektár/üzem	52,61	270,73	805,25	240,30	
	Mezőgazdasági terület (MT)	hektár/ezer EUR STÉ	1,03	0,88	0,41	0,54	
	Mezőgazdasági terület (MT)	hektár/üzem	52,66	266,45	788,08	236,23	
	ebből: szántó	hektár/üzem	41,20	237,53	754,88	216,37	
	gyep	hektár/üzem	8,59	20,77	28,05	15,19	
	szőlő, gyümölcsös	hektár/üzem	2,88	8,15	5,15	4,68	
	MT átlagos aranykorona-értéke	AK/hektár	21,22	21,57	18,84	20,91	
	Munkaerő-állomány	ÉME/ezer EUR STÉ	0,04	0,03	0,01	0,02	
	Munkaerő-állomány	ÉME/üzem	1,84	8,58	28,48	8,22	
	Munkaerő-állomány	ÉME/száz hektár MT	3,50	3,22	3,61	3,48	
	Eszközérték	ezer HUF/száz hektár MT	167 082,84	159 053,12	236 013,03	204 215,24	
	ebből: tárgyi eszközök értéke	ezer HUF/száz hektár MT	97 339,89	85 565,67	121 994,66	107 940,21	
Termelési szerkezet	Vetésterület összesen	hektár/üzem	39,80	231,15	743,96	212,01	
	ebből: kalászos gabonafélék	hektár/üzem	14,66	72,91	243,57	69,58	
	szemes kukorica	hektár/üzem	8,60	57,47	160,13	47,71	
	olajos, hüvelyes és rosnövények	hektár/üzem	9,58	72,42	192,26	57,78	
	ebből: napraforgó	hektár/üzem	5,87	43,46	110,18	33,85	
	burgonya	hektár/üzem	0,00	0,04	0,11	0,03	
	repce	hektár/üzem	2,29	22,15	67,39	18,79	
	silókukorica	hektár/üzem	0,29	1,67	38,42	7,22	
	lucerna	hektár/üzem	2,83	13,12	33,59	10,87	
	egyéb szántóföldi takarmánynöv.	hektár/üzem	1,69	4,23	25,62	6,48	
	Parlagterület	hektár/üzem	1,52	6,48	9,82	4,27	
	Állatállomány	szá./ezer EUR STÉ	0,13	0,13	0,28	0,24	
	Állatállomány	szá./száz hektár MT	12,63	14,55	67,65	44,78	
	ebből: szarvasmarha	szá./száz hektár MT	11,22	9,46	28,58	20,65	
	ebből: tejelő tehén	szá./száz hektár MT	0,34	1,22	16,81	10,06	
	növendék- és hízóállat	szá./száz hektár MT	10,70	8,14	11,72	10,51	
	sertés	szá./száz hektár MT	0,03	3,71	29,39	17,99	
	ebből: hizósertés	szá./száz hektár MT	0,00	2,22	15,99	9,84	
	tenyészkoca	szá./száz hektár MT	0,02	0,69	4,75	2,94	
	juh	szá./száz hektár MT	0,56	0,06	0,13	0,16	
	baromfi	szá./száz hektár MT	0,82	1,29	9,43	5,90	
	Hozamok, értékesítési árak	Búza	tonna/hektár	5,77	6,00	6,33	6,18
		Rozs	tonna/hektár	3,20	4,75	4,74	4,60
Őszi árpa		tonna/hektár	6,49	6,29	6,64	6,52	
Szemes kukorica		tonna/hektár	6,45	6,68	6,83	6,74	
Napraforgó		tonna/hektár	2,52	2,50	2,94	2,75	
Burgonya		tonna/hektár	0,00	18,00	12,73	14,48	
Repce		tonna/hektár	2,75	2,83	3,05	2,96	
Tejhozam		liter/tehén	6 129,51	6 460,35	8 982,32	8 881,18	
Malac (felnevelt)		darab/koca	10,50	16,93	26,29	25,63	
Tyúktojás		darab/tojó	283,48	268,22	250,38	251,60	
Búza		HUF/kg	69,09	72,96	75,52	74,20	
Rozs		HUF/kg	62,63	58,66	54,23	57,87	
Őszi árpa		HUF/kg	58,19	61,76	64,01	62,31	
Szemes kukorica		HUF/kg	78,41	78,49	74,29	75,90	
Napraforgó		HUF/kg	172,86	171,93	175,04	173,88	
Burgonya		HUF/kg	0,00	46,49	84,17	57,29	
Repce		HUF/kg	170,81	170,50	183,69	178,92	
Tehéntej		HUF/liter	103,75	114,00	118,32	118,10	
Vágósertés		HUF/kg	0,00	383,51	392,43	391,93	
Tyúktojás	HUF/darab	37,66	34,64	19,86	20,69		



Vállalkozási forma/Termelési irány ⇨		Társas gazdaságok (STÉ szerint, euró)				
Üzemméret ⇨		≤150 000	>150 000– 600 000	>600 000	Összes	
Adat, mutató	Mértékegység					
Üzemszám a mintában	-	121	147	170	438	
Üzemszám a megfigyelt alapsokaságban	-	4 306	2 049	1 320	7 675	
Standard termelési érték	ezer HUF/üzem	16 092,15	95 237,46	605 132,38	138 537,69	
Standard termelési érték	ezer EUR/üzem	51,10	302,40	1 921,44	439,89	
Mérlegadatok	Ingtatlanok	ezer HUF/hektár MT	450,54	421,66	612,24	534,62
	ebből: termőföld	ezer HUF/hektár MT	2,59	1,34	1,01	1,30
	ültetvények	ezer HUF/hektár MT	35,44	38,89	12,47	23,29
	épületek, építmények	ezer HUF/hektár MT	352,50	339,44	532,34	451,76
	Gépek, berendezések, járművek	ezer HUF/hektár MT	396,56	322,46	369,08	358,48
	Befektetett pénzügyi eszközök	ezer HUF/hektár MT	8,67	20,28	32,73	25,97
	Forgóeszközök	ezer HUF/hektár MT	675,68	689,66	1 075,34	909,21
	ebből: készletek	ezer HUF/hektár MT	197,95	276,04	432,68	356,16
	ebből: állatok	ezer HUF/hektár MT	21,88	21,25	88,64	60,00
	mezei leltár	ezer HUF/hektár MT	53,57	73,36	85,69	77,96
	követelések, értékpapírok, pénzeszk.	ezer HUF/hektár MT	477,73	413,61	642,65	553,05
	Eszközérték összesen	ezer HUF/üzem	87 982,35	423 793,53	1 859 976,91	482 425,63
	Eszközérték összesen	ezer HUF/ezer EUR STÉ	1 721,89	1 401,43	968,01	1 096,70
	Eszközérték összesen	ezer HUF/hektár MT	1 670,83	1 590,53	2 360,13	2 042,15
	Saját tőke	ezer HUF/hektár MT	1 043,89	1 071,33	1 648,47	1 399,05
	Céltartalékok	ezer HUF/hektár MT	0,00	0,62	2,70	1,74
	Kötelezettségek	ezer HUF/hektár MT	616,65	484,86	683,95	615,57
	ebből: hosszú lejáratú kötelezettségek	ezer HUF/hektár MT	119,23	170,43	226,50	196,20
	ebből: beruházási és fejl. hitelek	ezer HUF/hektár MT	37,29	103,17	119,46	104,28
	rövid lejáratú kötelezettségek	ezer HUF/hektár MT	221,29	297,01	426,60	361,90
	ebből: szállítók	ezer HUF/hektár MT	61,90	125,09	184,00	150,99
	röv. lej. hitelek és kölcsönök	ezer HUF/hektár MT	83,94	86,19	107,35	98,05
	Bruttó beruházás	ezer HUF/üzem	8 746,95	69 116,09	254 204,30	67 084,29
Bruttó beruházás	ezer HUF/ezer EUR STÉ	171,19	228,56	132,30	152,50	
Bruttó beruházás	ezer HUF/hektár MT	166,11	259,40	322,56	283,97	
ebből: ingatlanok	ezer HUF/hektár MT	17,12	71,89	63,37	60,15	
gépek, berendezések, járművek	ezer HUF/hektár MT	80,86	117,94	96,49	101,00	
tenyészállatok	ezer HUF/hektár MT	5,43	6,13	53,55	33,25	
befejezetlen beruházások	ezer HUF/hektár MT	30,61	47,77	81,41	64,93	
Beruházási támogatások	ezer HUF/hektár MT	1,33	33,12	19,84	21,52	
Készletváltozás	ezer HUF/hektár MT	12,07	83,85	63,35	63,11	
ebből: állatok készletérték-változása	ezer HUF/hektár MT	-6,75	-3,11	-8,70	-6,77	
anyagkészletek változása	ezer HUF/hektár MT	18,81	86,96	72,06	69,89	
Nettó beruházás	ezer HUF/üzem	2 505,28	28 030,04	75 610,15	21 894,63	
Nettó beruházás	ezer HUF/ezer EUR STÉ	49,03	92,69	39,35	49,77	
Nettó beruházás	ezer HUF/hektár MT	47,58	105,20	95,94	92,68	
Nettó kötelezettségek	ezer HUF/hektár MT	138,92	71,25	41,29	62,52	
Értékesítés nettó árbevétele a mg.-ban	ezer HUF/üzem	30 236,05	243 006,27	1 122 326,90	274 884,61	
Értékesítés nettó árbevétele a mg.-ban	ezer HUF/ezer EUR STÉ	591,75	803,59	584,11	624,89	
Értékesítés nettó árbevétele a mg.-ban	ezer HUF/hektár MT	574,20	912,02	1 424,12	1 163,61	
ebből: szántóföldi növ. term., gyepgazd.	ezer HUF/hektár MT	284,51	349,13	404,69	372,93	
ebből: kalászos gabonafélék	ezer HUF/hektár MT	102,56	111,14	127,74	119,59	
szemes kukorica	ezer HUF/hektár MT	69,21	97,46	100,92	95,91	
olajos, hüvelyes és rostonöv.	ezer HUF/hektár MT	88,91	118,81	123,88	117,98	
ebből: napraforgó	ezer HUF/hektár MT	49,00	67,46	70,02	66,62	
burgonya	ezer HUF/hektár MT	0,00	0,41	0,16	0,21	
repce	ezer HUF/hektár MT	21,75	39,47	48,09	42,20	
állattenyésztés	ezer HUF/hektár MT	50,49	75,44	579,57	361,58	
ebből: szarvasmarha	ezer HUF/hektár MT	18,07	20,11	26,53	23,54	
tej, tejtermékek	ezer HUF/hektár MT	2,08	9,09	173,76	102,70	
sertés	ezer HUF/hektár MT	0,11	18,27	187,69	113,21	
baromfi, tojás	ezer HUF/hektár MT	29,03	26,69	185,96	118,37	
kertészet	ezer HUF/hektár MT	52,91	52,12	44,27	47,72	
gyümölcsstermelés	ezer HUF/hektár MT	19,44	22,82	9,54	14,78	
szőlő- és bortermelés	ezer HUF/hektár MT	51,90	49,94	0,07	21,57	
mezőgazdasági szolgáltatások	ezer HUF/hektár MT	66,59	85,99	99,75	91,46	
erdő- és vadgazdálkodás	ezer HUF/hektár MT	0,00	1,15	0,82	0,82	



Vállalkozási forma/Termelési irány ⇨		Társas gazdaságok (STÉ szerint, euró)			
		Üzemméret ⇨		<=150 000	>150 000–600 000
Adat, mutató	Mértékegység				
Üzemszám a mintában	-	121	147	170	438
Üzemszám a megfigyelt alapsokaságban	-	4 306	2 049	1 320	7 675
Standard termelési érték	ezer HUF/üzem	16 092,15	95 237,46	605 132,38	138 537,69
Standard termelési érték	ezer EUR/üzem	51,10	302,40	1 921,44	439,89
Egyéb bevételek	ezer HUF/hektár MT	186,70	162,75	202,17	188,36
ebből: agrártámogatások	ezer HUF/hektár MT	132,61	127,05	161,09	147,27
Aktivált saját teljesítmények	ezer HUF/hektár MT	25,59	40,78	90,29	67,29
ebből: saját előállítású eszközök állományvált.	ezer HUF/hektár MT	5,13	2,34	54,00	32,33
saját term. készletek állományváltozása	ezer HUF/hektár MT	7,90	26,58	14,57	17,35
Bruttó termelési érték a mg.-ban	ezer HUF/hektár MT	786,49	1 115,55	1 716,58	1 419,26
Anyagköltség (vásárolt anyagok)	ezer HUF/hektár MT	264,68	322,81	749,65	560,45
ebből: növénytermesztés közvetlen anyagköltségei	ezer HUF/hektár MT	117,91	135,39	152,90	143,25
ebből: vetőmag, szaporítóanyag	ezer HUF/hektár MT	31,45	35,61	42,99	39,32
műtrágyák	ezer HUF/hektár MT	31,15	51,97	54,27	50,69
növényvédő szerek	ezer HUF/hektár MT	32,70	37,29	47,29	42,46
ebből: állattenyésztés közvetlen anyagköltségei	ezer HUF/hektár MT	29,71	55,45	412,06	256,85
ebből: állatvásárlás	ezer HUF/hektár MT	7,95	8,08	55,61	35,34
takarmányvásárlás	ezer HUF/hektár MT	17,30	40,89	306,63	190,42
ebből: egyéb anyagköltség	ezer HUF/hektár MT	114,75	130,29	143,14	135,72
ebből: fűtőanyag, áram, víz	ezer HUF/hektár MT	15,43	17,51	33,21	26,26
hajtó- és kenőanyag	ezer HUF/hektár MT	59,60	60,57	65,81	63,46
Személyi jellegű ráfordítások	ezer HUF/hektár MT	103,97	136,76	203,44	170,92
ebből: bérköltség	ezer HUF/hektár MT	88,63	120,02	170,54	145,08
személyi jellegű egyéb kifizetések	ezer HUF/hektár MT	5,53	3,66	10,07	7,57
Értékcsökkenési leírás	ezer HUF/hektár MT	88,87	84,71	123,94	107,74
ebből: épületek, építmények	ezer HUF/hektár MT	12,39	13,48	21,99	18,23
gépek, berendezések, járművek	ezer HUF/hektár MT	60,13	56,53	64,91	61,79
Egyéb költségek	ezer HUF/hektár MT	149,96	182,78	228,53	204,93
ebből: földbérleti díjak	ezer HUF/hektár MT	53,82	66,52	61,41	62,00
bérvállalkozók díja	ezer HUF/hektár MT	20,52	27,14	37,37	32,18
bankköltségek	ezer HUF/hektár MT	4,41	4,61	4,17	4,33
biztosítási díjak	ezer HUF/hektár MT	9,85	11,21	10,78	10,79
Üzemi költségek a mg.-ban összesen	ezer HUF/ezer EUR STÉ	677,07	885,82	636,62	685,00
Üzemi költségek a mg.-ban összesen	ezer HUF/hektár MT	656,99	1 005,35	1 552,16	1 275,54
Bruttó hozzáadott érték	ezer HUF/hektár MT	360,16	411,27	514,98	464,39
Nettó hozzáadott érték	ezer HUF/ezer EUR STÉ	279,58	287,74	160,39	191,53
Nettó hozzáadott érték	ezer HUF/hektár MT	271,29	326,57	391,05	356,65
Üzemi tevékenység eredménye a mg.-ban	ezer HUF/üzem	6 819,23	29 361,62	129 576,15	33 952,13
Üzemi tevékenység eredménye a mg.-ban	ezer HUF/ezer EUR STÉ	133,46	97,09	67,44	77,18
Üzemi tevékenység eredménye a mg.-ban	ezer HUF/hektár MT	129,50	110,20	164,42	143,72
Pénzügyi műveletek eredménye	ezer HUF/hektár MT	6,50	9,47	-2,71	2,11
Adózás előtti eredmény	ezer HUF/üzem	7 161,27	31 885,74	127 441,02	34 450,77
Adózás előtti eredmény	ezer HUF/ezer EUR STÉ	140,15	105,44	66,33	78,32
Adózás előtti eredmény	ezer HUF/hektár MT	136,00	119,67	161,71	145,83
Adózás előtti eredmény	ezer HUF/ÉME	3 883,81	3 714,63	4 475,07	4 188,79
Adózott eredmény	ezer HUF/hektár MT	126,40	111,00	152,65	136,83
Termelésiérték-arányos jövedelmezőség	százalék	17,29	10,73	9,42	10,28
Össztőke jövedelmezősége	százalék	8,38	7,89	7,16	7,46
Saját tőke jövedelmezősége	százalék	13,03	11,17	9,81	10,42
Munkajövedelmezőség	ezer HUF/ÉME	6 572,89	7 553,80	9 473,17	8 573,50
Cash flow	ezer HUF/üzem	11 335,77	52 146,49	217 975,76	57 774,19
A befektetések fedezettsége	százalék	129,60	75,45	85,75	86,12
Likviditási gyorsráta	-	2,16	1,39	1,51	1,53
Likviditási ráta	-	3,05	2,32	2,52	2,51
Saját tőke aránya	százalék	62,48	67,36	69,85	68,51
Tőkeellátottság	százalék	106,26	121,82	131,32	126,27
Dinamikus eladósodottsági mutató	év	0,65	0,36	0,15	0,26



Vállalkozási forma/Termelési irány ⇨		Szántóföldi növénytermesztők (terület szerint, ha)					
Üzemméret ⇨		<=250	>250-750	>750	Összes		
Adat, mutató	Mértékegység						
Üzemszám a mintában	-	65	74	40	179		
Üzemszám a megfigyelt alapsokaságban	-	2 913	993	457	4 362		
Standard termelési érték	ezer HUF/üzem	23 180,24	134 008,24	351 159,50	82 733,08		
Standard termelési érték	ezer EUR/üzem	73,60	425,51	1 115,01	262,70		
Eszközellátottság	Összes terület	hektár/üzem	84,92	448,94	1 191,17	283,56	
	ebből: bérelt terület	hektár/üzem	83,82	446,41	1 166,02	279,61	
	Mezőgazdasági terület (MT)	hektár/ezer EUR STÉ	1,11	1,05	1,05	1,06	
	Mezőgazdasági terület (MT)	hektár/üzem	81,99	445,30	1 174,32	279,01	
	ebből: szántó	hektár/üzem	79,48	420,81	1 152,04	269,43	
	gyep	hektár/üzem	1,66	20,94	20,50	8,02	
	szőlő, gyümölcsös	hektár/üzem	0,85	3,55	1,78	1,57	
	MT átlagos aranykorona-értéke	AK/hektár	21,15	21,27	21,91	21,26	
	Munkaerő-állomány	ÉME/ezer EUR STÉ	0,03	0,02	0,02	0,02	
	Munkaerő-állomány	ÉME/üzem	2,25	8,11	21,53	5,60	
	Munkaerő-állomány	ÉME/száz hektár MT	2,74	1,82	1,83	2,01	
	Eszközérték	ezer HUF/száz hektár MT	145 797,09	112 439,05	132 410,19	127 783,74	
	ebből: tárgyi eszközök értéke	ezer HUF/száz hektár MT	84 208,68	50 859,03	56 813,50	60 026,59	
Termelési szerkezet	Vetésterület összesen	hektár/üzem	77,43	413,60	1 121,44	263,22	
	ebből: kalászos gabonafélék	hektár/üzem	27,36	140,73	392,09	91,34	
	szemes kukorica	hektár/üzem	21,81	94,73	259,21	63,25	
	olajos, hüvelyes és rosnövények	hektár/üzem	20,50	137,63	359,03	82,59	
	ebből: napraforgó	hektár/üzem	13,38	82,20	211,27	49,76	
	burgonya	hektár/üzem	0,00	0,07	0,32	0,05	
	repce	hektár/üzem	4,40	42,34	133,72	26,57	
	silókukorica	hektár/üzem	0,33	0,35	14,70	1,84	
	lucerna	hektár/üzem	2,51	13,18	33,72	8,21	
	egyéb szántóföldi takarmánynöv.	hektár/üzem	1,46	3,89	12,73	3,19	
	Parlagterület	hektár/üzem	2,25	8,10	30,69	6,56	
	Állatállomány	szá./ezer EUR STÉ	0,03	0,02	0,03	0,03	
	Állatállomány	szá./száz hektár MT	2,54	1,65	3,09	2,46	
	ebből: szarvasmarha	szá./száz hektár MT	2,54	1,63	2,71	2,28	
	ebből: tejelő tehén	szá./száz hektár MT	0,00	0,05	0,76	0,35	
	növendék- és hízóállat	szá./száz hektár MT	2,51	1,57	1,93	1,91	
	sertés	szá./száz hektár MT	0,00	0,00	0,33	0,14	
	ebből: hizósertés	szá./száz hektár MT	0,00	0,00	0,17	0,07	
	tenyészkoca	szá./száz hektár MT	0,00	0,00	0,06	0,03	
	juh	szá./száz hektár MT	0,00	0,01	0,04	0,02	
	baromfi	szá./száz hektár MT	0,00	0,00	0,00	0,00	
	Hozamok, értékesítési árak	Búza	tonna/hektár	5,95	6,13	6,38	6,22
		Rozs	tonna/hektár	3,02	5,44	4,01	4,46
Őszi árpa		tonna/hektár	6,27	6,20	7,06	6,50	
Szemes kukorica		tonna/hektár	6,79	6,62	7,32	6,96	
Napraforgó		tonna/hektár	2,63	2,49	3,06	2,77	
Burgonya		tonna/hektár	0,00	18,00	12,73	14,48	
Repce		tonna/hektár	2,67	2,88	3,10	2,98	
Tejhozam		liter/tehén	0,00	0,00	9 816,13	9 816,13	
Malac (felnevelt)		darab/koca	0,00	0,00	12,00	12,00	
Tyúktojás		darab/tojó	0,00	0,00	0,00	0,00	
Búza		HUF/kg	69,05	76,16	75,23	74,47	
Rozs		HUF/kg	62,19	59,83	53,96	58,56	
Őszi árpa		HUF/kg	58,15	63,56	61,50	61,54	
Szemes kukorica		HUF/kg	79,29	77,11	75,05	76,57	
Napraforgó		HUF/kg	165,70	175,44	171,55	171,81	
Burgonya		HUF/kg	0,00	46,49	84,17	57,29	
Repce		HUF/kg	168,66	174,01	183,33	178,56	
Tehéntej	HUF/liter	0,00	0,00	121,59	115,48		
Vágósertés	HUF/kg	0,00	0,00	566,16	566,16		
Tyúktojás	HUF/darab	0,00	0,00	0,00	0,00		



Vállalkozási forma/Termelési irány ⇨		Szántóföldi növénytermesztők (terület szerint, ha)					
Üzemméret ⇨		<=250	>250-750	>750	Összes		
Adat, mutató	Mértékegység						
Üzemszám a mintában	-	65	74	40	179		
Üzemszám a megfigyelt alapsokaságban	-	2 913	993	457	4 362		
Standard termelési érték	ezer HUF/üzem	23 180,24	134 008,24	351 159,50	82 733,08		
Standard termelési érték	ezer EUR/üzem	73,60	425,51	1 115,01	262,70		
Mérlegadatok	Ingtatlanok	ezer HUF/hektár MT	362,32	175,20	248,85	244,36	
	ebből: termőföld	ezer HUF/hektár MT	1,98	0,53	1,01	1,02	
	ültetvények	ezer HUF/hektár MT	0,83	9,57	2,34	4,67	
	épületek, építmények	ezer HUF/hektár MT	292,11	145,47	179,62	189,29	
	Gépek, berendezések, járművek	ezer HUF/hektár MT	373,36	268,85	271,48	290,51	
	Befektetett pénzügyi eszközök	ezer HUF/hektár MT	14,78	16,81	15,64	15,89	
	Forgóeszközök	ezer HUF/hektár MT	585,63	574,40	727,15	643,91	
	ebből: készletek	ezer HUF/hektár MT	162,82	205,56	278,83	229,45	
	ebből: állatok	ezer HUF/hektár MT	6,92	2,68	4,84	4,46	
	mezei leltár	ezer HUF/hektár MT	73,97	75,50	87,26	80,38	
	követelések, értékpapírok, pénzeszk.	ezer HUF/hektár MT	422,81	368,84	448,33	414,45	
	Eszközérték összesen	ezer HUF/üzem	119 539,13	500 692,79	1 554 920,82	356 529,75	
	Eszközérték összesen	ezer HUF/ezer EUR STÉ	1 624,11	1 176,69	1 394,53	1 357,19	
	Eszközérték összesen	ezer HUF/hektár MT	1 457,97	1 124,39	1 324,10	1 277,84	
	Saját tőke	ezer HUF/hektár MT	856,96	784,70	1 051,88	916,59	
	Céltartalékok	ezer HUF/hektár MT	0,10	0,00	0,00	0,02	
	Kötelezettségek	ezer HUF/hektár MT	583,86	330,83	264,46	351,24	
	ebből: hosszú lejáratú kötelezettségek	ezer HUF/hektár MT	101,37	112,78	76,07	94,37	
	ebből: beruházási és fejl. hitelek	ezer HUF/hektár MT	48,39	61,56	23,93	42,40	
	rövid lejáratú kötelezettségek	ezer HUF/hektár MT	252,33	205,07	176,97	201,96	
	ebből: szállítók	ezer HUF/hektár MT	101,54	98,33	46,58	76,16	
	röv. lej. hitelek és kölcsönök	ezer HUF/hektár MT	49,05	55,32	71,43	61,18	
	Befektetések	Bruttó beruházás	ezer HUF/üzem	14 691,97	58 166,80	125 151,61	36 148,01
Bruttó beruházás		ezer HUF/ezer EUR STÉ	199,61	136,70	112,24	137,60	
Bruttó beruházás		ezer HUF/hektár MT	179,19	130,62	106,57	129,56	
ebből: ingatlanok		ezer HUF/hektár MT	10,87	6,67	23,07	14,72	
gépek, berendezések, járművek		ezer HUF/hektár MT	89,70	76,84	55,86	70,12	
tenyészállatok		ezer HUF/hektár MT	1,10	1,41	1,88	1,55	
befejezetlen beruházások		ezer HUF/hektár MT	53,05	24,45	13,37	25,18	
Beruházási támogatások		ezer HUF/hektár MT	0,00	1,40	4,14	2,33	
Készletváltozás		ezer HUF/hektár MT	43,85	67,20	76,55	66,74	
ebből: állatok készletérték-változása		ezer HUF/hektár MT	1,77	0,42	0,79	0,85	
anyagkészletek változása		ezer HUF/hektár MT	42,08	66,78	75,75	65,89	
Nettó beruházás		ezer HUF/üzem	6 841,70	19 096,94	39 660,94	13 066,02	
Nettó beruházás		ezer HUF/ezer EUR STÉ	92,95	44,88	35,57	49,74	
Nettó beruházás		ezer HUF/hektár MT	83,45	42,89	33,77	46,83	
Nettó kötelezettségek		ezer HUF/hektár MT	161,05	-38,02	-183,87	-63,21	
Eredménykimutatás		Értékesítés nettó árbevétele a mg.-ban	ezer HUF/üzem	68 577,35	294 221,07	882 580,18	205 134,41
		Értékesítés nettó árbevétele a mg.-ban	ezer HUF/ezer EUR STÉ	931,72	691,46	791,54	780,88
	Értékesítés nettó árbevétele a mg.-ban	ezer HUF/hektár MT	836,41	660,72	751,57	735,22	
	ebből: szántóföldi növ. term., gyepgazd.	ezer HUF/hektár MT	401,67	414,62	470,53	436,71	
	ebből: kalászos gabonafélék	ezer HUF/hektár MT	125,40	138,59	139,92	136,59	
	szemes kukorica	ezer HUF/hektár MT	130,44	99,18	127,03	117,59	
	olajos, hüvelyes és rostonöv.	ezer HUF/hektár MT	116,41	138,09	159,97	143,47	
	ebből: napraforgó	ezer HUF/hektár MT	71,24	76,54	92,33	82,45	
	burgonya	ezer HUF/hektár MT	0,00	0,51	0,31	0,32	
	repce	ezer HUF/hektár MT	25,33	47,70	64,89	50,88	
	állattenyésztés	ezer HUF/hektár MT	2,73	3,22	14,44	8,07	
	ebből: szarvasmarha	ezer HUF/hektár MT	2,73	3,11	4,58	3,68	
	tej, tejtermékek	ezer HUF/hektár MT	0,00	0,00	8,58	3,78	
	sertés	ezer HUF/hektár MT	0,00	0,00	1,24	0,55	
	baromfi, tojás	ezer HUF/hektár MT	0,00	0,00	0,00	0,00	
	kertészet	ezer HUF/hektár MT	0,98	0,53	17,06	7,90	
	gyümölcsstermelés	ezer HUF/hektár MT	24,92	11,12	1,55	9,61	
	szőlő- és bortermelés	ezer HUF/hektár MT	0,00	0,13	0,00	0,05	
	mezőgazdasági szolgáltatások	ezer HUF/hektár MT	90,54	64,55	87,35	79,69	
erdő- és vadgazdálkodás	ezer HUF/hektár MT	2,15	0,00	0,06	0,45		



Vállalkozási forma/Termelési irány ⇨		Szántóföldi növénytermesztők (terület szerint, ha)			
Üzemméret ⇨		<=250	>250-750	>750	Összes
Adat, mutató	Mértékegység				
Üzemszám a mintában	-	65	74	40	179
Üzemszám a megfigyelt alapsokaságban	-	2 913	993	457	4 362
Standard termelési érték	ezer HUF/üzem	23 180,24	134 008,24	351 159,50	82 733,08
Standard termelési érték	ezer EUR/üzem	73,60	425,51	1 115,01	262,70
Egyéb bevételek	ezer HUF/hektár MT	164,72	131,26	118,18	132,06
ebből: agrártámogatások	ezer HUF/hektár MT	113,86	104,58	95,65	102,46
Aktivált saját teljesítmények	ezer HUF/hektár MT	30,28	30,69	28,36	29,58
ebből: saját előállítású eszközök állományvált.	ezer HUF/hektár MT	1,62	1,80	1,68	1,71
saját term. készletek állományváltozása	ezer HUF/hektár MT	25,09	26,33	19,99	23,29
Bruttó termelési érték a mg.-ban	ezer HUF/hektár MT	1 031,41	822,67	898,11	896,87
Anyagköltség (vásárolt anyagok)	ezer HUF/hektár MT	268,59	231,00	264,81	253,27
ebből: növénytermesztés közvetlen anyagköltségei	ezer HUF/hektár MT	123,00	131,71	154,60	140,08
ebből: vetőmag, szaporítóanyag	ezer HUF/hektár MT	36,93	33,51	35,39	35,01
műtrágyák	ezer HUF/hektár MT	43,69	56,18	61,74	56,18
növényvédő szerek	ezer HUF/hektár MT	32,50	38,39	52,17	43,30
ebből: állattenyésztés közvetlen anyagköltségei	ezer HUF/hektár MT	2,93	2,19	8,71	5,21
ebből: állatvásárlás	ezer HUF/hektár MT	0,31	0,90	1,52	1,06
takarmányvásárlás	ezer HUF/hektár MT	1,71	0,61	4,33	2,46
ebből: egyéb anyagköltség	ezer HUF/hektár MT	142,03	96,73	101,29	107,63
ebből: fűtőanyag, áram, víz	ezer HUF/hektár MT	10,41	8,45	14,90	11,68
hajtó- és kenőanyag	ezer HUF/hektár MT	60,79	58,26	56,69	58,06
Személyi jellegű ráfordítások	ezer HUF/hektár MT	114,83	76,49	100,04	94,39
ebből: bérköltség	ezer HUF/hektár MT	99,87	67,00	85,53	81,61
személyi jellegű egyéb kifizetések	ezer HUF/hektár MT	2,58	2,40	4,43	3,33
Értékcsökkenési leírás	ezer HUF/hektár MT	78,14	66,65	55,94	64,19
ebből: épületek, építmények	ezer HUF/hektár MT	8,81	5,51	6,83	6,74
gépek, berendezések, járművek	ezer HUF/hektár MT	62,99	53,01	43,87	50,94
Egyéb költségek	ezer HUF/hektár MT	176,05	146,50	132,50	146,13
ebből: földbérleti díjak	ezer HUF/hektár MT	66,91	62,16	58,64	61,54
bérvállalkozók díja	ezer HUF/hektár MT	31,64	23,11	15,38	21,38
bankköltségek	ezer HUF/hektár MT	4,27	3,15	2,40	3,04
biztosítási díjak	ezer HUF/hektár MT	12,31	9,89	8,00	9,53
Üzemi költségek a mg.-ban összesen	ezer HUF/ezer EUR STÉ	1 023,82	728,36	754,12	795,09
Üzemi költségek a mg.-ban összesen	ezer HUF/hektár MT	919,08	695,99	716,04	748,60
Bruttó hozzáadott érték	ezer HUF/hektár MT	327,66	336,09	393,23	359,61
Nettó hozzáadott érték	ezer HUF/ezer EUR STÉ	277,96	281,97	355,23	313,77
Nettó hozzáadott érték	ezer HUF/hektár MT	249,52	269,44	337,29	295,43
Üzemi tevékenység eredménye a mg.-ban	ezer HUF/üzem	9 209,68	56 411,85	213 808,26	41 368,30
Üzemi tevékenység eredménye a mg.-ban	ezer HUF/ezer EUR STÉ	125,13	132,58	191,75	157,48
Üzemi tevékenység eredménye a mg.-ban	ezer HUF/hektár MT	112,33	126,68	182,07	148,27
Pénzügyi műveletek eredménye	ezer HUF/hektár MT	28,64	-3,24	0,60	4,71
Adózás előtti eredmény	ezer HUF/üzem	11 558,23	54 969,66	214 514,05	42 682,26
Adózás előtti eredmény	ezer HUF/ezer EUR STÉ	157,04	129,19	192,39	162,48
Adózás előtti eredmény	ezer HUF/hektár MT	140,97	123,44	182,67	152,98
Adózás előtti eredmény	ezer HUF/ÉME	5 142,59	6 774,15	9 964,92	7 620,71
Adózott eredmény	ezer HUF/hektár MT	130,81	117,05	173,27	144,52
Termelésiérték-arányos jövedelmezőség	százalék	13,67	15,01	20,34	17,06
Össztőke jövedelmezősége	százalék	9,95	11,42	14,00	12,27
Saját tőke jövedelmezősége	százalék	16,45	15,73	17,37	16,69
Munkajövedelmezőség	ezer HUF/ÉME	8 880,16	10 582,31	14 872,32	11 852,22
Cash flow	ezer HUF/üzem	17 131,47	81 804,88	269 156,95	58 230,49
A befektetések fedezettsége	százalék	116,60	140,64	215,06	161,09
Likviditási gyorsráta	-	1,68	1,80	2,53	2,05
Likviditási ráta	-	2,32	2,80	4,11	3,19
Saját tőke aránya	százalék	58,78	69,79	79,44	71,73
Tőkeellátottság	százalék	99,78	148,49	179,97	148,32
Dinamikus eladósodottsági mutató	év	0,77	-0,21	-0,80	-0,30



		Termelési irány →	Szőlő- termesztők	Gyümölcs- termesztők	Szabadföldi zöldség- termesztők	Zöldség- hajtató gazdaságok	Vegyes gazdaságok
Adat, mutató		Mértékegység					
Üzemszám a mintában		-	15	28	32	19	22
Üzemszám a megfigyelt alapsokaságban		-	476	486	436	257	311
Standard termelési érték		ezer HUF/üzem	20 128,32	33 420,74	145 565,36	46 972,90	318 680,57
Standard termelési érték		ezer EUR/üzem	63,91	106,12	462,20	149,15	1 011,89
Eszközellátottság	Összes terület	hektár/üzem	26,43	38,80	107,69	2,27	394,25
	ebből: bérelt terület	hektár/üzem	25,21	38,68	106,21	2,08	390,41
	Mezőgazdasági terület (MT)	hektár/ezer EUR STÉ	0,40	0,36	0,23	0,01	0,37
	Mezőgazdasági terület (MT)	hektár/üzem	25,76	37,91	105,36	1,79	379,45
	ebből: szántó	hektár/üzem	0,65	10,17	96,90	1,49	356,40
	gyep	hektár/üzem	0,00	0,34	5,82	0,07	15,88
	szőlő, gyümölcsös	hektár/üzem	25,11	27,40	2,65	0,23	7,17
	MT átlagos aranykorona-értéke	AK/hektár	34,49	27,55	23,42	18,39	20,93
	Munkaerő-állomány	ÉME/ezer EUR STÉ	0,12	0,04	0,02	0,09	0,02
	Munkaerő-állomány	ÉME/üzem	7,60	4,54	8,17	13,05	15,47
	Munkaerő-állomány	ÉME/száz hektár MT	29,51	11,98	7,75	727,72	4,08
	Eszközérték	ezer HUF/száz hektár MT	1 168 737,67	438 563,16	258 128,09	29 228 565,74	246 267,46
ebből: tárgyi eszközök értéke	ezer HUF/száz hektár MT	638 273,30	282 171,85	140 595,99	21 943 423,95	121 316,42	
Termelési szerkezet	Vetésterület összesen	hektár/üzem	0,63	7,64	91,45	1,46	355,53
	ebből: kalászos gabonafélék	hektár/üzem	0,33	2,69	16,50	0,00	93,74
	szemes kukorica	hektár/üzem	0,00	1,63	9,68	0,00	90,06
	olajos, hüvelyes és rosnövények	hektár/üzem	0,31	0,46	13,57	0,30	68,28
	ebből: napraforgó	hektár/üzem	0,00	0,46	9,82	0,00	38,34
	burgonya	hektár/üzem	0,00	0,00	0,00	0,00	0,00
	repce	hektár/üzem	0,31	0,00	2,89	0,27	18,76
	silókukorica	hektár/üzem	0,00	0,00	0,00	0,00	17,20
	lucerna	hektár/üzem	0,00	1,41	7,13	0,00	29,79
	egyéb szántóföldi takarmánynöv.	hektár/üzem	0,00	0,11	2,70	0,00	21,82
	Parlagterület	hektár/üzem	0,00	1,00	1,86	0,03	0,99
	Állatállomány	szá./ezer EUR STÉ	0,00	0,00	0,01	0,00	0,36
	Állatállomány	szá./száz hektár MT	0,00	0,00	4,12	0,00	95,00
	ebből: szarvasmarha	szá./száz hektár MT	0,00	0,00	0,00	0,00	27,93
	ebből: tejelő tehén	szá./száz hektár MT	0,00	0,00	0,00	0,00	15,24
	növendék- és hízóállat	szá./száz hektár MT	0,00	0,00	0,00	0,00	12,62
	sertés	szá./száz hektár MT	0,00	0,00	4,12	0,00	53,62
	ebből: hízósertés	szá./száz hektár MT	0,00	0,00	2,47	0,00	32,28
	tenyészkoca	szá./száz hektár MT	0,00	0,00	0,64	0,00	7,31
	juh	szá./száz hektár MT	0,00	0,00	0,00	0,00	0,17
	baromfi	szá./száz hektár MT	0,00	0,00	0,00	0,00	12,10
	Hozamok, értékesítési árak	Búza	tonna/hektár	4,31	6,24	5,86	0,00
Rozs		tonna/hektár	0,00	0,00	4,79	0,00	2,68
Őszi árpa		tonna/hektár	0,00	0,00	8,04	0,00	6,32
Szemes kukorica		tonna/hektár	0,00	5,73	9,13	0,00	6,04
Napraforgó		tonna/hektár	0,00	2,48	2,66	0,00	2,41
Burgonya		tonna/hektár	0,00	0,00	0,00	0,00	0,00
Repce		tonna/hektár	1,03	0,00	3,54	1,70	2,78
Tejhozam		liter/tehén	0,00	0,00	0,00	0,00	7 481,73
Malac (felnevelt)		darab/koca	0,00	0,00	10,57	0,00	28,51
Tyúktojás		darab/tojó	0,00	0,00	0,00	0,00	169,38
Búza		HUF/kg	72,00	66,52	87,77	0,00	70,39
Rozs		HUF/kg	0,00	0,00	53,47	0,00	0,00
Őszi árpa		HUF/kg	0,00	0,00	59,04	0,00	66,92
Szemes kukorica		HUF/kg	0,00	79,68	82,22	0,00	71,59
Napraforgó		HUF/kg	0,00	185,15	230,44	0,00	170,27
Burgonya		HUF/kg	0,00	0,00	0,00	0,00	0,00
Repce		HUF/kg	160,00	0,00	184,97	120,01	196,90
Tehéntej	HUF/liter	0,00	0,00	0,00	0,00	112,33	
Vágósertés	HUF/kg	0,00	0,00	373,19	0,00	393,08	
Tyúktojás	HUF/darab	0,00	0,00	0,00	0,00	34,92	



Adat, mutató	Termelési irány → Mértékegység	Szőlő-	Gyümölcs-	Szabadföldi	Zöldség-	Vegyes	
		termesztők	termesztők	zöldség-	hajtató	gazdaságok	
		termesztők	termesztők	zöldség-	hajtató	gazdaságok	
Üzemszám a mintában	-	15	28	32	19	22	
Üzemszám a megfigyelt alapsokaságban	-	476	486	436	257	311	
Standard termelési érték	ezer HUF/üzem	20 128,32	33 420,74	145 565,36	46 972,90	318 680,57	
Standard termelési érték	ezer EUR/üzem	63,91	106,12	462,20	149,15	1 011,89	
Mérlegadatok	Ingtatlanok	ezer HUF/hektár MT	4 413,29	1 873,81	774,13	162 469,16	574,30
	ebből: termőföld	ezer HUF/hektár MT	31,18	0,00	3,36	71,19	0,01
	ültetvények	ezer HUF/hektár MT	1 571,52	691,60	12,24	27,83	31,16
	épületek, építmények	ezer HUF/hektár MT	2 400,90	1 049,63	657,46	155 319,21	529,02
	Gépek, berendezések, járművek	ezer HUF/hektár MT	1 358,86	591,93	518,73	29 429,29	470,81
	Befektetett pénzügyi eszközök	ezer HUF/hektár MT	3,97	2,00	48,00	193,24	35,88
	Forgóeszközök	ezer HUF/hektár MT	5 286,98	1 482,71	1 089,56	70 800,18	1 182,19
	ebből: készletek	ezer HUF/hektár MT	3 672,51	281,74	368,15	23 813,42	494,63
	ebből: állatok	ezer HUF/hektár MT	0,00	0,00	5,19	0,00	109,48
	mezei leltár	ezer HUF/hektár MT	0,33	16,87	148,95	5 917,07	71,74
	követelések, értékpapírok, pénzeszk.	ezer HUF/hektár MT	1 614,47	1 200,97	721,41	46 986,76	687,56
	Eszközérték összesen	ezer HUF/üzem	301 070,94	166 248,16	271 976,37	524 280,29	934 457,04
	Eszközérték összesen	ezer HUF/ezer EUR STÉ	4 710,70	1 566,62	588,43	3 515,12	923,48
	Eszközérték összesen	ezer HUF/hektár MT	11 687,38	4 385,63	2 581,28	292 285,66	2 462,67
	Saját tőke	ezer HUF/hektár MT	9 829,79	3 303,11	1 862,01	110 035,52	1 733,59
	Céltartalékok	ezer HUF/hektár MT	0,00	0,00	7,03	1,97	0,06
	Kötelezettségek	ezer HUF/hektár MT	1 051,74	1 036,07	677,96	179 410,59	677,29
	ebből: hosszú lejáratú kötelezettségek	ezer HUF/hektár MT	219,46	392,30	185,53	112 522,51	198,35
	ebből: beruházási és fejl. hitelek	ezer HUF/hektár MT	39,19	229,92	80,42	79 234,03	139,53
	rövid lejáratú kötelezettségek	ezer HUF/hektár MT	650,01	501,88	453,67	55 046,41	399,32
ebből: szállítók	ezer HUF/hektár MT	55,34	27,83	141,49	14 413,81	182,37	
röv. lej. hitelek és kölcsönök	ezer HUF/hektár MT	120,23	255,22	185,57	30 977,00	145,14	
Bruttó beruházás	ezer HUF/üzem	14 404,42	13 966,36	65 059,62	159 948,16	97 915,17	
Bruttó beruházás	ezer HUF/ezer EUR STÉ	225,38	131,61	140,76	1 072,40	96,77	
Bruttó beruházás	ezer HUF/hektár MT	559,17	368,43	617,47	89 170,91	258,05	
ebből: ingatlanok	ezer HUF/hektár MT	70,26	177,85	319,20	52 942,23	52,55	
gépek, berendezések, járművek	ezer HUF/hektár MT	216,10	137,17	227,93	16 880,47	92,86	
tenyészállatok	ezer HUF/hektár MT	0,00	0,00	6,93	0,00	43,07	
befejezetlen beruházások	ezer HUF/hektár MT	199,44	45,86	40,32	17 756,24	35,32	
Beruházási támogatások	ezer HUF/hektár MT	30,41	0,00	183,39	21 538,94	1,30	
Készletváltozás	ezer HUF/hektár MT	893,79	82,82	99,58	-1 126,61	11,94	
ebből: állatok készletérték-változása	ezer HUF/hektár MT	0,00	0,00	3,91	0,00	-39,31	
anyagkészletek változása	ezer HUF/hektár MT	893,79	82,82	95,67	-1 126,61	51,25	
Nettó beruházás	ezer HUF/üzem	-2 875,03	-1 740,91	36 999,51	62 741,85	28 156,09	
Nettó beruházás	ezer HUF/ezer EUR STÉ	-44,98	-16,41	80,05	420,66	27,83	
Nettó beruházás	ezer HUF/hektár MT	-111,61	-45,93	351,16	34 978,51	74,20	
Nettó kötelezettségek	ezer HUF/hektár MT	-562,73	-164,90	-43,45	132 423,83	-10,27	
Eredménykimutatás	Értékesítés nettó árbevétele a mg.-ban	ezer HUF/üzem	77 816,32	42 096,87	172 020,87	212 548,17	732 424,99
	Értékesítés nettó árbevétele a mg.-ban	ezer HUF/ezer EUR STÉ	1 217,55	396,70	372,17	1 425,06	723,82
	Értékesítés nettó árbevétele a mg.-ban	ezer HUF/hektár MT	3 020,78	1 110,52	1 632,62	118 495,36	1 930,24
	ebből: szántóföldi növ. term., gyepgazd.	ezer HUF/hektár MT	5,91	59,96	300,51	30,68	268,95
	ebből: kalászos gabonafélék	ezer HUF/hektár MT	3,95	33,13	70,47	1,30	67,21
	szemes kukorica	ezer HUF/hektár MT	0,00	16,71	42,68	0,00	45,14
	olajos, hüvelyes és rostonöv.	ezer HUF/hektár MT	1,97	5,55	79,14	29,39	72,00
	ebből: napraforgó	ezer HUF/hektár MT	0,00	5,55	58,67	0,00	38,68
	burgonya	ezer HUF/hektár MT	0,00	0,00	0,00	0,00	0,00
	repce	ezer HUF/hektár MT	1,97	0,00	18,27	29,39	26,60
	állattenyésztés	ezer HUF/hektár MT	0,00	0,00	19,39	0,00	628,03
	ebből: szarvasmarha	ezer HUF/hektár MT	0,00	0,00	0,00	0,00	26,31
	tej, tejtermékek	ezer HUF/hektár MT	0,00	0,00	0,00	0,00	128,93
	sertés	ezer HUF/hektár MT	0,00	0,00	19,38	0,00	282,69
	baromfi, tojás	ezer HUF/hektár MT	0,00	0,00	0,00	0,00	164,33
	kertészet	ezer HUF/hektár MT	0,00	53,66	610,53	94 931,90	34,67
	gyümölcsstermelés	ezer HUF/hektár MT	0,00	657,05	61,20	122,69	0,00
	szőlő- és bortermelés	ezer HUF/hektár MT	2 775,76	98,57	0,00	0,00	26,52
	mezőgazdasági szolgáltatások	ezer HUF/hektár MT	209,73	109,27	92,08	13 230,77	107,61
	erdő- és vadgazdálkodás	ezer HUF/hektár MT	0,00	0,00	0,04	0,00	0,96



Adat, mutató	Termelési irány → Mértékegység	Szőlő-	Gyümölcs-	Szabadföldi	Zöldség-	Vegyes
		termesztők	termesztők	zöldség- termesztők	hajtható gazdaságok	gazdaságok
Üzemszám a mintában	-	15	28	32	19	22
Üzemszám a megfigyelt alapsokaságban	-	476	486	436	257	311
Standard termelési érték	ezer HUF/üzem	20 128,32	33 420,74	145 565,36	46 972,90	318 680,57
Standard termelési érték	ezer EUR/üzem	63,91	106,12	462,20	149,15	1 011,89
Egyéb bevételek	ezer HUF/hektár MT	440,22	380,37	184,21	732,62	238,27
ebből: agrártámogatások	ezer HUF/hektár MT	285,79	303,44	142,87	191,99	194,54
Aktivált saját teljesítmények	ezer HUF/hektár MT	77,68	65,44	58,29	-442,16	84,63
ebből: saját előállítású eszközök állományvált.	ezer HUF/hektár MT	0,00	9,19	0,08	0,00	41,14
saját term. készletek állományváltozása	ezer HUF/hektár MT	-31,68	43,53	55,82	-612,53	20,95
Bruttó termelési érték a mg.-ban	ezer HUF/hektár MT	3 538,68	1 556,33	1 875,12	118 785,81	2 253,14
Anyagköltség (vásárolt anyagok)	ezer HUF/hektár MT	690,03	425,96	458,80	44 745,26	959,30
ebből: növénytermesztés közvetlen anyagköltségei	ezer HUF/hektár MT	283,95	177,45	260,38	28 790,51	118,27
ebből: vetőmag, szaporítóanyag	ezer HUF/hektár MT	1,62	8,43	104,94	9 422,15	34,26
műtrágyák	ezer HUF/hektár MT	19,32	36,80	43,03	3 569,81	44,12
növényvédő szerek	ezer HUF/hektár MT	120,91	106,08	58,74	1 476,27	36,88
ebből: állattenyésztés közvetlen anyagköltségei	ezer HUF/hektár MT	0,00	0,00	26,14	0,00	366,47
ebből: állatvásárlás	ezer HUF/hektár MT	0,00	0,00	8,20	0,00	27,34
takarmányvásárlás	ezer HUF/hektár MT	0,00	0,00	17,03	0,00	286,11
ebből: egyéb anyagköltség	ezer HUF/hektár MT	370,73	225,31	162,98	15 349,68	139,67
ebből: fűtőanyag, áram, víz	ezer HUF/hektár MT	48,99	26,05	37,12	10 729,66	31,68
hajtó- és kenőanyag	ezer HUF/hektár MT	144,91	81,41	78,46	979,48	65,25
Személyi jellegű ráfordítások	ezer HUF/hektár MT	1 016,32	398,54	300,53	33 969,43	223,35
ebből: bérköltség	ezer HUF/hektár MT	859,34	357,97	261,44	29 551,94	187,60
személyi jellegű egyéb kifizetések	ezer HUF/hektár MT	68,07	4,58	11,95	846,31	11,29
Értékcsökkenési leírás	ezer HUF/hektár MT	520,64	238,38	97,94	10 734,64	133,49
ebből: épületek, építmények	ezer HUF/hektár MT	82,68	48,60	19,61	6 444,42	18,29
gépek, berendezések, járművek	ezer HUF/hektár MT	185,69	100,62	61,95	3 427,36	80,51
Egyéb költségek	ezer HUF/hektár MT	473,58	319,58	335,14	16 910,68	292,24
ebből: földbérleti díjak	ezer HUF/hektár MT	117,19	71,87	78,15	85,95	75,81
bérvállalkozók díja	ezer HUF/hektár MT	33,96	19,98	84,10	2,46	114,64
bankköltségek	ezer HUF/hektár MT	14,34	8,87	7,41	647,13	7,52
biztosítási díjak	ezer HUF/hektár MT	25,69	27,68	16,55	691,15	12,02
Üzemi költségek a mg.-ban összesen	ezer HUF/ezer EUR STÉ	1 172,11	532,59	368,64	1 388,05	805,51
Üzemi költségek a mg.-ban összesen	ezer HUF/hektár MT	2 908,04	1 490,95	1 617,11	115 417,72	2 148,07
Bruttó hozzáadott érték	ezer HUF/hektár MT	3 282,18	741,77	718,95	46 299,30	470,24
Nettó hozzáadott érték	ezer HUF/ezer EUR STÉ	1 113,06	179,82	141,57	427,71	126,28
Nettó hozzáadott érték	ezer HUF/hektár MT	2 761,53	503,39	621,01	35 564,66	336,75
Üzemi tevékenység eredménye a mg.-ban	ezer HUF/üzem	16 245,59	2 478,10	27 185,87	6 041,44	39 867,22
Üzemi tevékenység eredménye a mg.-ban	ezer HUF/ezer EUR STÉ	254,19	23,35	58,82	40,51	39,40
Üzemi tevékenység eredménye a mg.-ban	ezer HUF/hektár MT	630,64	65,37	258,02	3 368,10	105,07
Pénzügyi műveletek eredménye	ezer HUF/hektár MT	-0,05	7,72	-4,20	266,81	-5,41
Adózás előtti eredmény	ezer HUF/üzem	16 244,22	2 770,72	26 743,45	6 520,02	37 813,96
Adózás előtti eredmény	ezer HUF/ezer EUR STÉ	254,16	26,11	57,86	43,71	37,37
Adózás előtti eredmény	ezer HUF/hektár MT	630,59	73,09	253,82	3 634,91	99,66
Adózás előtti eredmény	ezer HUF/ÉME	2 136,95	610,08	3 273,19	499,49	2 443,92
Adózott eredmény	ezer HUF/hektár MT	573,81	59,75	239,64	2 929,89	93,55
Termelésiérték-arányos jövedelmezőség	százalék	17,82	4,70	13,54	3,06	4,42
Össztőke jövedelmezősége	százalék	5,52	1,79	10,08	2,39	4,37
Saját tőke jövedelmezősége	százalék	6,42	2,21	13,63	3,30	5,75
Munkajövedelmezőség	ezer HUF/ÉME	5 279,76	3 636,16	6 798,73	4 676,68	7 321,66
Cash flow	ezer HUF/üzem	28 193,51	11 301,38	35 568,99	24 510,42	86 149,82
A befektetések fedezettsége	százalék	195,73	80,92	54,67	15,32	87,98
Likviditási gyorsráta	-	2,48	2,39	1,59	0,85	1,72
Likviditási ráta	-	8,13	2,95	2,40	1,29	2,96
Saját tőke aránya	százalék	84,11	75,32	72,14	37,65	70,39
Tőkeellátottság	százalék	153,77	116,93	127,99	50,06	138,73
Dinamikus eladósodottsági mutató	év	-0,51	-0,55	-0,13	9,69	-0,05

Gazdaságosság, jövedelmezőség, likviditás

Eredménykimutatás



Adat, mutató	Termelési irány ⇨		Tejtermelő tehenészetek	Húsmarha- és juhtartók	Sertéstartók	Baromfitartók
		Mértékegység				
Üzemszám a mintában	-		42	17	27	57
Üzemszám a megfigyelt alapsokaságban	-		278	492	227	350
Standard termelési érték	ezer HUF/üzem		662 694,08	55 171,97	667 629,63	397 136,75
Standard termelési érték	ezer EUR/üzem		2 104,21	175,18	2 119,88	1 261,00
Eszközellátottság	Összes terület	hektár/üzem	861,60	233,27	309,05	22,29
	ebből: bérelt terület	hektár/üzem	838,40	232,51	304,00	26,02
	Mezőgazdasági terület (MT)	hektár/ezer EUR STÉ	0,38	1,32	0,13	0,02
	Mezőgazdasági terület (MT)	hektár/üzem	791,05	231,68	265,04	19,70
	ebből: szántó	hektár/üzem	722,71	121,93	260,20	19,23
	gyep	hektár/üzem	68,07	109,44	4,84	0,17
	szőlő, gyümölcsös	hektár/üzem	0,28	0,31	0,00	0,30
	MT átlagos aranykorona-értéke	AK/hektár	18,45	15,87	7,75	5,12
	Munkaerő-állomány	ÉME/ezer EUR STÉ	0,02	0,02	0,01	0,01
	Munkaerő-állomány	ÉME/üzem	40,29	3,73	19,07	10,79
	Munkaerő-állomány	ÉME/száz számossal	4,13	2,59	1,85	4,07
	Eszközérték	ezer HUF/száz számossal	233 480,43	143 944,69	155 957,56	302 826,39
	ebből: tárgyi eszközök értéke	ezer HUF/száz számossal	127 917,29	86 069,42	89 227,98	184 991,32
	Termelési szerkezet	Vetésterület összesen	hektár/üzem	717,63	120,05	259,76
ebből: kalászos gabonafélék		hektár/üzem	217,64	28,84	87,76	9,14
szemes kukorica		hektár/üzem	100,74	20,45	79,63	3,19
olajos, hüvelyes és rosnövények		hektár/üzem	111,64	19,66	56,89	5,66
ebből: napraforgó		hektár/üzem	58,46	8,84	22,50	1,78
burgonya		hektár/üzem	0,00	0,00	0,00	0,00
repce		hektár/üzem	46,80	6,38	15,43	3,88
silókukorica		hektár/üzem	135,57	8,85	0,00	0,00
lucerna		hektár/üzem	66,83	27,56	10,16	0,28
egyéb szántóföldi takarmánynöv.		hektár/üzem	71,57	13,31	5,43	0,38
Parlagterület		hektár/üzem	5,08	1,88	0,53	0,28
Állatállomány		szá./ezer EUR STÉ	0,46	0,82	0,49	0,21
Állatállomány		szá./száz hektár MT	123,20	62,14	388,12	1 343,91
ebből: szarvasmarha		szá./száz hektár MT	110,16	60,81	3,41	0,00
ebből: tejelő tehén		szá./száz hektár MT	70,62	4,17	0,00	0,00
növendék- és hízóállat		szá./száz hektár MT	39,49	55,83	3,32	0,00
sertés		szá./száz hektár MT	13,03	0,00	383,12	0,00
ebből: hizósertés		szá./száz hektár MT	9,09	0,00	196,64	0,00
tenyészkoca		szá./száz hektár MT	0,32	0,00	71,99	0,00
juh		szá./száz hektár MT	0,00	1,33	1,40	1,00
baromfi	szá./száz hektár MT	0,00	0,00	0,19	1 342,91	
Hozamok, értékesítési árak	Búza	tonna/hektár	5,62	6,37	7,25	5,68
	Rozs	tonna/hektár	5,34	0,00	3,00	0,00
	Őszi árpa	tonna/hektár	5,95	7,57	7,73	4,40
	Szemes kukorica	tonna/hektár	5,73	6,44	5,80	5,43
	Napraforgó	tonna/hektár	2,52	2,69	3,64	1,56
	Burgonya	tonna/hektár	0,00	0,00	0,00	0,00
	Repce	tonna/hektár	2,63	3,59	3,38	2,50
	Tejhozam	liter/tehén	9 121,88	5 512,59	0,00	0,00
	Malac (felnevelt)	darab/koca	25,68	0,00	25,25	0,00
	Tyúktojás	darab/tojó	0,00	0,00	0,00	252,95
	Búza	HUF/kg	68,15	75,69	86,12	70,44
	Rozs	HUF/kg	56,02	0,00	55,00	0,00
	Őszi árpa	HUF/kg	59,67	59,27	72,01	65,62
	Szemes kukorica	HUF/kg	70,04	86,13	68,79	78,95
	Napraforgó	HUF/kg	181,56	194,30	178,71	160,35
	Burgonya	HUF/kg	0,00	0,00	0,00	0,00
	Repce	HUF/kg	178,92	143,53	195,10	187,94
Tehéntej	HUF/liter	118,57	127,09	0,00	0,00	
Vágósertés	HUF/kg	392,39	0,00	391,17	0,00	
Tyúktojás	HUF/darab	0,00	0,00	0,00	20,46	



Adat, mutató	Termelési irány → Mértékegység	Tejtermelő tehenészetek	Húsmarha- és juhtartók	Sertéstartók	Baromfitartók	
Üzemszám a mintában	-	42	17	27	57	
Üzemszám a megfigyelt alapsokaságban	-	278	492	227	350	
Standard termelési érték	ezer HUF/üzem	662 694,08	55 171,97	667 629,63	397 136,75	
Standard termelési érték	ezer EUR/üzem	2 104,21	175,18	2 119,88	1 261,00	
Mérlegadatok	Ingtatlanok	ezer HUF/számosállat	602,54	347,01	461,78	1 180,25
	ebből: termőföld	ezer HUF/számosállat	1,18	3,04	0,02	0,13
	ültetvények	ezer HUF/számosállat	0,00	0,04	1,13	0,26
	épületek, építmények	ezer HUF/számosállat	581,19	335,30	432,21	1 009,41
	Gépek, berendezések, járművek	ezer HUF/számosállat	336,11	296,67	164,70	273,28
	Befektetett pénzügyi eszközök	ezer HUF/számosállat	32,30	1,30	21,80	77,59
	Forgóeszközök	ezer HUF/számosállat	979,24	569,42	623,25	1 071,33
	ebből: készletek	ezer HUF/számosállat	463,70	286,33	262,67	245,54
	ebből: állatok	ezer HUF/számosállat	157,18	142,84	114,75	115,37
	mezei leltár	ezer HUF/számosállat	59,02	52,85	19,89	8,56
	követelések, értékpapírok, pénzeszk.	ezer HUF/számosállat	515,54	283,09	360,57	825,79
	Eszközérték összesen	ezer HUF/üzem	2 275 512,40	207 231,51	1 604 294,72	801 898,49
	Eszközérték összesen	ezer HUF/ezer EUR STÉ	1 081,41	1 182,94	756,78	635,92
	Eszközérték összesen	ezer HUF/számosállat	2 334,80	1 439,45	1 559,58	3 028,26
	Saját tőke	ezer HUF/számosállat	1 605,57	856,97	1 008,78	1 808,15
	Céltartalékok	ezer HUF/számosállat	9,31	0,00	1,15	0,00
	Kötelezettségek	ezer HUF/számosállat	685,97	569,14	539,74	1 193,93
	ebből: hosszú lejáratú kötelezettségek	ezer HUF/számosállat	199,47	141,30	190,59	416,53
	ebből: beruházási és fejl. hitelek	ezer HUF/számosállat	129,29	43,28	44,13	298,45
	rövid lejáratú kötelezettségek	ezer HUF/számosállat	457,58	409,81	333,92	742,60
ebből: szállítók	ezer HUF/számosállat	121,25	145,66	220,99	544,23	
röv. lej. hitelek és kölcsönök	ezer HUF/számosállat	99,80	135,97	43,08	113,03	
Bruttó beruházás	ezer HUF/üzem	443 967,86	46 216,25	202 146,98	147 363,02	
Bruttó beruházás	ezer HUF/ezer EUR STÉ	210,99	263,82	95,36	116,86	
Bruttó beruházás	ezer HUF/számosállat	455,54	321,02	196,51	556,50	
ebből: ingatlanok	ezer HUF/számosállat	64,85	42,74	19,11	179,95	
gépek, berendezések, járművek	ezer HUF/számosállat	144,10	194,14	23,98	53,88	
tenyészállatok	ezer HUF/számosállat	105,05	42,03	31,44	153,34	
befejezetlen beruházások	ezer HUF/számosállat	114,82	8,91	106,54	139,80	
Beruházási támogatások	ezer HUF/számosállat	12,45	15,17	19,31	90,07	
Készletváltozás	ezer HUF/számosállat	50,82	-22,46	-4,32	44,11	
ebből: állatok készletérték-változása	ezer HUF/számosállat	9,26	-26,37	-45,23	11,50	
anyagkészletek változása	ezer HUF/számosállat	41,56	3,91	40,91	32,62	
Nettó beruházás	ezer HUF/üzem	126 186,67	19 708,98	51 652,75	44 991,57	
Nettó beruházás	ezer HUF/ezer EUR STÉ	59,97	112,50	24,37	35,68	
Nettó beruházás	ezer HUF/számosállat	129,47	136,90	50,21	169,90	
Nettó kötelezettségek	ezer HUF/számosállat	170,43	286,05	179,17	368,14	
Eredménykimutatás	Értékesítés nettó árbevétele a mg.-ban	ezer HUF/üzem	1 191 493,60	95 624,79	927 798,95	603 257,97
	Értékesítés nettó árbevétele a mg.-ban	ezer HUF/ezer EUR STÉ	566,24	545,85	437,67	478,40
	Értékesítés nettó árbevétele a mg.-ban	ezer HUF/számosállat	1 222,54	664,22	901,94	2 278,12
	ebből: szántóföldi növ. term., gyepgazd.	ezer HUF/számosállat	181,08	251,61	124,54	21,14
	ebből: kalászos gabonafélék	ezer HUF/számosállat	78,94	91,06	42,02	12,08
	szemes kukorica	ezer HUF/számosállat	36,21	69,28	35,92	0,98
	olajos, hüvelyes és rostonöv.	ezer HUF/számosállat	50,98	70,75	31,96	7,94
	ebből: napraforgó	ezer HUF/számosállat	26,53	32,06	14,87	1,65
	burgonya	ezer HUF/számosállat	0,00	0,00	0,00	0,00
	repce	ezer HUF/számosállat	22,37	22,73	9,89	6,28
	állattenyésztés	ezer HUF/számosállat	749,95	278,14	653,13	2 107,73
	ebből: szarvasmarha	ezer HUF/számosállat	80,53	219,49	178,05	0,00
	tej, tejtermékek	ezer HUF/számosállat	673,46	46,65	0,00	0,00
	sertés	ezer HUF/számosállat	665,00	0,00	656,30	0,00
	baromfi, tojás	ezer HUF/számosállat	0,00	0,00	2 795,44	2 104,37
	kertészet	ezer HUF/számosállat	0,05	0,00	0,00	0,00
	gyümölcsstermelés	ezer HUF/számosállat	0,00	0,00	0,00	1,26
	szőlő- és bortermelés	ezer HUF/számosállat	0,26	0,00	0,00	0,00
	mezőgazdasági szolgáltatások	ezer HUF/számosállat	92,17	62,48	47,97	6,70
	erdő- és vadgazdálkodás	ezer HUF/számosállat	1,94	0,00	1,27	0,00



Adat, mutató	Termelési irány ⇄ Mértékegység	Tejtermelő	Húsmarha-	Sertéstartók	Baromfi-
		tehenészetek	és juhtartók		tartók
Üzemszám a mintában	-	42	17	27	57
Üzemszám a megfigyelt alapsokaságban	-	278	492	227	350
Standard termelési érték	ezer HUF/üzem	662 694,08	55 171,97	667 629,63	397 136,75
Standard termelési érték	ezer EUR/üzem	2 104,21	175,18	2 119,88	1 261,00
Egyéb bevételek	ezer HUF/számosállat	235,96	323,08	107,86	210,04
ebből: agrártámogatások	ezer HUF/számosállat	195,23	287,49	76,29	135,35
Aktivált saját teljesítmények	ezer HUF/számosállat	168,98	37,98	36,67	154,70
ebből: saját előállítású eszközök állományvált.	ezer HUF/számosállat	104,70	29,70	33,94	141,44
saját term. készletek állományváltozása	ezer HUF/számosállat	23,12	-55,05	-20,95	5,08
Bruttó termelési érték a mg.-ban	ezer HUF/számosállat	1 627,48	1 025,28	1 046,47	2 642,87
Anyagköltség (vásárolt anyagok)	ezer HUF/számosállat	709,10	382,87	632,24	1 832,18
ebből: növénytermesztés közvetlen anyagköltségei	ezer HUF/számosállat	102,18	85,27	37,68	8,39
ebből: vetőmag, szaporítóanyag	ezer HUF/számosállat	40,83	32,87	7,35	2,15
műtrágyák	ezer HUF/számosállat	30,90	27,77	13,34	3,51
növényvédő szerek	ezer HUF/számosállat	27,89	19,70	16,76	2,59
ebből: állattenyésztés közvetlen anyagköltségei	ezer HUF/számosállat	444,83	195,81	532,28	1 685,56
ebből: állatvásárlás	ezer HUF/számosállat	34,43	5,26	73,96	347,48
takarmányvásárlás	ezer HUF/számosállat	345,12	143,33	411,56	1 164,59
ebből: egyéb anyagköltség	ezer HUF/számosállat	156,80	101,26	62,02	120,93
ebből: fűtőanyag, áram, víz	ezer HUF/számosállat	30,43	8,02	22,49	84,86
hajtó- és kenőanyag	ezer HUF/számosállat	69,60	55,25	21,48	16,89
Személyi jellegű ráfordítások	ezer HUF/számosállat	249,49	95,53	112,97	201,24
ebből: bérköltség	ezer HUF/számosállat	205,93	83,92	91,55	169,42
személyi jellegű egyéb kifizetések	ezer HUF/számosállat	13,40	2,10	7,40	10,53
Értékcsökkenési leírás	ezer HUF/számosállat	144,30	111,39	83,88	158,26
ebből: épületek, építmények	ezer HUF/számosállat	23,46	25,02	27,59	25,20
gépek, berendezések, járművek	ezer HUF/számosállat	59,85	44,69	31,89	55,59
Egyéb költségek	ezer HUF/számosállat	191,86	252,73	127,76	265,57
ebből: földbérleti díjak	ezer HUF/számosállat	47,55	85,71	11,55	5,68
bérvállalkozók díja	ezer HUF/számosállat	24,29	46,82	17,69	1,34
bankköltségek	ezer HUF/számosállat	3,63	4,99	2,20	4,76
biztosítási díjak	ezer HUF/számosállat	8,49	5,71	4,93	8,56
Üzemi költségek a mg.-ban összesen	ezer HUF/ezer EUR STÉ	694,71	784,84	504,25	545,61
Üzemi költségek a mg.-ban összesen	ezer HUF/számosállat	1 499,90	955,03	1 039,15	2 598,20
Bruttó hozzáadott érték	ezer HUF/számosállat	498,01	416,41	174,23	382,30
Nettó hozzáadott érték	ezer HUF/ezer EUR STÉ	163,83	250,66	43,84	47,05
Nettó hozzáadott érték	ezer HUF/számosállat	353,71	305,02	90,35	224,04
Üzemi tevékenység eredménye a mg.-ban	ezer HUF/üzem	124 345,96	10 113,98	7 526,32	11 827,61
Üzemi tevékenység eredménye a mg.-ban	ezer HUF/ezer EUR STÉ	59,09	57,73	3,55	9,38
Üzemi tevékenység eredménye a mg.-ban	ezer HUF/számosállat	127,59	70,25	7,32	44,67
Pénzügyi műveletek eredménye	ezer HUF/számosállat	-1,06	-3,24	-2,56	-2,42
Adózás előtti eredmény	ezer HUF/üzem	123 316,57	9 646,94	4 895,30	11 186,74
Adózás előtti eredmény	ezer HUF/ezer EUR STÉ	58,60	55,07	2,31	8,87
Adózás előtti eredmény	ezer HUF/számosállat	126,53	67,01	4,76	42,25
Adózás előtti eredmény	ezer HUF/ÉME	3 060,71	2 588,59	256,71	1 037,20
Adózott eredmény	ezer HUF/számosállat	118,75	58,10	3,46	38,45
Termelésiérték-arányos jövedelmezőség	százalék	7,77	6,54	0,45	1,60
Össztőke jövedelmezősége	százalék	5,67	4,94	0,60	1,76
Saját tőke jövedelmezősége	százalék	7,88	7,82	0,47	2,34
Munkajövedelmezőség	ezer HUF/ÉME	8 366,25	5 911,72	5 594,61	5 455,36
Cash flow	ezer HUF/üzem	256 372,63	24 400,37	89 847,68	52 088,76
A befektetések fedezettsége	százalék	57,75	52,80	44,45	35,35
Likviditási gyorsráta	-	1,13	0,69	1,08	1,11
Likviditási ráta	-	2,14	1,39	1,87	1,44
Saját tőke aránya	százalék	68,77	59,53	64,68	59,71
Tőkeellátottság	százalék	122,39	99,40	109,81	93,25
Dinamikus eladósodottsági mutató	év	0,65	1,69	2,05	1,87

Eredménykimutatás

Gazdaságosság, jövedelmezőség, likviditás



Vállalkozási forma/termelési irány ⇨		Társas gazdaságok						
Szóródási csoportok az adózás előtti eredmény alapján ⇨		--	-	+	++	Ø		
Adat, mutató	Mértékegység							
Üzemszám a mintában	-	110	110	109	109	438		
Üzemszám a megfigyelt alapsokaságban	-	2 136	3 046	1 486	1 008	7 675		
Standard termelési érték	ezer HUF/üzem	104 579,55	43 035,11	176 212,58	443 697,76	138 537,69		
Standard termelési érték	ezer EUR/üzem	332,06	136,65	559,52	1 408,85	439,89		
Eszközellátottság	Összes terület	hektár/üzem	111,52	92,21	357,63	814,22	243,74	
	ebből: bérelt terület	hektár/üzem	108,04	91,95	354,92	800,15	240,30	
	Mezőgazdasági terület (MT)	hektár/ezer EUR STÉ	0,32	0,67	0,61	0,56	0,54	
	Mezőgazdasági terület (MT)	hektár/üzem	106,60	91,12	341,10	795,12	236,23	
	ebből: szántó	hektár/üzem	93,11	83,54	292,99	766,26	216,37	
	gyep	hektár/üzem	8,09	3,66	44,58	21,73	15,19	
	szőlő, gyümölcsös	hektár/üzem	5,40	3,92	3,52	7,13	4,68	
	MT átlagos aranykorona-értéke	AK/hektár	18,35	22,71	20,59	21,36	20,91	
	Munkaerő-állomány	ÉME/ezer EUR STÉ	0,02	0,02	0,02	0,02	0,02	
	Munkaerő-állomány	ÉME/üzem	7,88	3,11	9,79	22,10	8,22	
	Munkaerő-állomány	ÉME/száz hektár MT	7,39	3,42	2,87	2,78	3,48	
	Eszközérték	ezer HUF/száz hektár MT	380 154,45	153 222,75	150 754,82	205 698,22	204 215,24	
	ebből: tárgyi eszközök értéke	ezer HUF/száz hektár MT	238 186,18	75 871,25	85 715,68	96 095,72	107 940,21	
	Termelési szerkezet	Vetésterület összesen	hektár/üzem	89,71	82,02	286,25	754,77	212,01
ebből: kalászos gabonafélék		hektár/üzem	27,63	30,69	88,19	248,66	69,58	
szemes kukorica		hektár/üzem	18,97	18,07	69,12	166,69	47,71	
olajos, hüvelyes és rosnövények		hektár/üzem	20,09	22,10	73,87	221,82	57,78	
ebből: napraforgó		hektár/üzem	12,66	12,68	45,29	125,92	33,85	
burgonya		hektár/üzem	0,00	0,00	0,00	0,22	0,03	
repce		hektár/üzem	4,47	6,48	24,03	78,67	18,79	
silókukorica		hektár/üzem	2,20	1,59	13,25	25,98	7,22	
lucerna		hektár/üzem	10,03	4,25	15,80	25,37	10,87	
egyéb szántóföldi takarmánynöv.		hektár/üzem	5,12	1,48	12,91	15,02	6,48	
Parlagterület		hektár/üzem	3,20	1,26	6,82	11,85	4,27	
Állatállomány		szá./ezer EUR STÉ	0,28	0,17	0,25	0,24	0,24	
Állatállomány		szá./száz hektár MT	88,64	25,28	40,69	41,65	44,78	
ebből: szarvasmarha		szá./száz hektár MT	35,75	13,49	23,69	16,92	20,65	
ebből: tejlő tehén		szá./száz hektár MT	14,37	3,91	10,65	10,58	10,06	
növendék- és hízóállat		szá./száz hektár MT	21,18	9,49	12,92	6,32	10,51	
sertés		szá./száz hektár MT	33,95	8,37	9,27	22,29	17,99	
ebből: hizósertés		szá./száz hektár MT	15,15	4,37	5,63	12,89	9,84	
tenyészkoca		szá./száz hektár MT	10,07	1,70	0,97	2,58	2,94	
juh		szá./száz hektár MT	0,15	0,45	0,05	0,13	0,16	
baromfi		szá./száz hektár MT	18,75	2,95	7,43	2,31	5,90	
Hozamok, értékesítési árak		Búza	tonna/hektár	5,43	5,49	5,97	6,69	6,18
		Rozs	tonna/hektár	3,64	3,00	4,10	5,07	4,60
	Őszi árpa	tonna/hektár	6,14	6,19	6,19	6,92	6,52	
	Szemes kukorica	tonna/hektár	5,92	5,71	6,54	7,40	6,74	
	Napraforgó	tonna/hektár	1,93	2,39	2,66	3,07	2,75	
	Burgonya	tonna/hektár	0,00	0,00	0,00	14,48	14,48	
	Repce	tonna/hektár	2,83	2,30	2,74	3,24	2,96	
	Tejhozam	liter/tehén	7 866,49	7 708,62	8 827,91	9 454,25	8 881,18	
	Malac (felnevelt)	darab/koca	24,25	18,19	25,15	28,97	25,63	
	Tyúktojás	darab/tojó	235,89	169,38	249,79	261,29	251,60	
	Búza	HUF/kg	70,20	74,26	70,42	76,78	74,20	
	Rozs	HUF/kg	58,37	0,00	59,25	57,05	57,87	
	Őszi árpa	HUF/kg	68,23	58,32	58,31	65,02	62,31	
	Szemes kukorica	HUF/kg	72,70	78,23	75,53	76,24	75,90	
	Napraforgó	HUF/kg	169,25	167,99	174,41	175,71	173,88	
	Burgonya	HUF/kg	0,00	0,00	26,66	90,54	57,29	
	Repce	HUF/kg	176,04	163,03	168,51	186,10	178,92	
Tehéntej	HUF/liter	124,20	117,24	111,59	120,00	118,10		
Vágósertés	HUF/kg	387,90	443,28	388,68	387,86	391,93		
Tyúktojás	HUF/darab	10,15	34,92	38,92	13,92	20,69		



Vállalkozási forma/termelési irány ⇨		Társas gazdaságok					
Szóródási csoportok az adózás előtti eredmény alapján ⇨		--	-	+	++	Ø	
Adat, mutató	Mértékegység						
Üzemszám a mintában	-	110	110	109	109	438	
Üzemszám a megfigyelt alapsokaságban	-	2 136	3 046	1 486	1 008	7 675	
Standard termelési érték	ezer HUF/üzem	104 579,55	43 035,11	176 212,58	443 697,76	138 537,69	
Standard termelési érték	ezer EUR/üzem	332,06	136,65	559,52	1 408,85	439,89	
Mérlegadatok	Ingtatlanok	ezer HUF/hektár MT	1 436,19	329,97	405,95	430,71	534,62
	ebből: termőföld	ezer HUF/hektár MT	3,38	0,90	0,60	1,30	1,30
	ültetvények	ezer HUF/hektár MT	59,66	54,63	6,07	13,00	23,29
	épületek, építmények	ezer HUF/hektár MT	1 168,58	251,10	357,57	377,15	451,76
	Gépek, berendezések, járművek	ezer HUF/hektár MT	614,25	293,77	291,03	350,88	358,48
	Befektetett pénzügyi eszközök	ezer HUF/hektár MT	78,09	10,82	12,97	24,62	25,97
	Forgóeszközök	ezer HUF/hektár MT	1 299,50	725,49	609,26	1 051,65	909,21
	ebből: készletek	ezer HUF/hektár MT	426,10	222,94	289,45	424,62	356,16
	ebből: állatok	ezer HUF/hektár MT	110,04	32,52	63,63	53,00	60,00
	mezei leltár	ezer HUF/hektár MT	98,28	81,70	64,57	79,36	77,96
	követelések, értékpapírok, pénzeszk.	ezer HUF/hektár MT	873,40	502,55	319,81	627,03	553,05
	Eszközérték összesen	ezer HUF/üzem	405 242,08	139 611,92	514 223,19	1 635 554,39	482 425,63
	Eszközérték összesen	ezer HUF/ezer EUR STÉ	1 220,37	1 021,70	919,05	1 160,92	1 096,70
	Eszközérték összesen	ezer HUF/hektár MT	3 801,54	1 532,23	1 507,55	2 056,98	2 042,15
	Saját tőke	ezer HUF/hektár MT	1 960,89	1 051,08	1 044,92	1 583,93	1 399,05
	Céltartalékok	ezer HUF/hektár MT	1,39	0,00	5,04	0,34	1,74
	Kötelezettségek	ezer HUF/hektár MT	1 779,90	440,01	446,11	452,72	615,57
	ebből: hosszú lejáratú kötelezettségek	ezer HUF/hektár MT	507,71	158,51	141,38	155,41	196,20
	ebből: beruházási és fejl. hitelek	ezer HUF/hektár MT	280,79	73,74	73,57	84,12	104,28
	rövid lejáratú kötelezettségek	ezer HUF/hektár MT	982,62	248,73	289,25	270,67	361,90
	ebből: szállítók	ezer HUF/hektár MT	479,41	100,51	103,21	105,37	150,99
	röv. lej. hitelek és kölcsönök	ezer HUF/hektár MT	251,38	93,29	61,90	79,00	98,05
	Bruttó beruházás	ezer HUF/üzem	67 871,41	13 491,27	88 609,40	195 706,21	67 084,29
Bruttó beruházás	ezer HUF/ezer EUR STÉ	204,39	98,73	158,37	138,91	152,50	
Bruttó beruházás	ezer HUF/hektár MT	636,70	148,07	259,78	246,13	283,97	
ebből: ingatlanok	ezer HUF/hektár MT	219,01	6,59	50,01	39,98	60,15	
gépek, berendezések, járművek	ezer HUF/hektár MT	202,41	83,18	90,85	84,76	101,00	
tenyészállatok	ezer HUF/hektár MT	57,86	12,29	32,89	33,75	33,25	
befejezetlen beruházások	ezer HUF/hektár MT	107,59	29,90	54,23	71,70	64,93	
Beruházási támogatások	ezer HUF/hektár MT	86,21	1,77	14,71	14,30	21,52	
Készletváltozás	ezer HUF/hektár MT	-43,30	30,76	60,20	106,40	63,11	
ebből: állatok készletérték-változása	ezer HUF/hektár MT	-46,02	1,44	2,95	-4,62	-6,77	
anyagkészletek változása	ezer HUF/hektár MT	2,72	29,31	57,26	111,02	69,89	
Nettó beruházás	ezer HUF/üzem	21 805,00	3 340,28	31 388,33	64 182,32	21 894,63	
Nettó beruházás	ezer HUF/ezer EUR STÉ	65,66	24,44	56,10	45,56	49,77	
Nettó beruházás	ezer HUF/hektár MT	204,55	36,66	92,02	80,72	92,68	
Nettó kötelezettségek	ezer HUF/hektár MT	906,50	-62,54	126,30	-174,32	62,52	
Eredménykimutatás	Értékesítés nettó árbevétele a mg.-ban	ezer HUF/üzem	207 842,12	68 195,34	290 932,86	1 018 199,58	274 884,61
	Értékesítés nettó árbevétele a mg.-ban	ezer HUF/ezer EUR STÉ	625,91	499,06	519,97	722,72	624,89
	Értékesítés nettó árbevétele a mg.-ban	ezer HUF/hektár MT	1 949,75	748,44	852,93	1 280,56	1 163,61
	ebből: szántóföldi növ. term., gyepgazd.	ezer HUF/hektár MT	310,85	315,14	301,60	455,70	372,93
	ebből: kalászos gabonafélék	ezer HUF/hektár MT	95,99	125,69	98,44	137,56	119,59
	szemes kukorica	ezer HUF/hektár MT	81,09	74,12	85,14	114,49	95,91
	olajos, hüvelyes és rostonöv.	ezer HUF/hektár MT	83,74	96,08	94,92	149,88	117,98
	ebből: napraforgó	ezer HUF/hektár MT	39,47	55,97	58,14	83,39	66,62
	burgonya	ezer HUF/hektár MT	0,00	0,00	0,19	0,37	0,21
	repce	ezer HUF/hektár MT	20,28	27,20	32,87	59,52	42,20
	állattenyésztés	ezer HUF/hektár MT	816,10	154,82	304,81	339,96	361,58
	ebből: szarvasmarha	ezer HUF/hektár MT	51,01	19,77	29,13	13,50	23,54
	tej, tejtermékek	ezer HUF/hektár MT	136,02	34,00	103,37	116,61	102,70
	sertés	ezer HUF/hektár MT	228,56	45,23	56,59	139,79	113,21
	baromfi, tojás	ezer HUF/hektár MT	395,46	53,80	108,63	68,15	118,37
	kertészet	ezer HUF/hektár MT	102,61	50,63	37,48	37,58	47,72
	gyümölcsstermelés	ezer HUF/hektár MT	27,42	12,82	9,14	15,42	14,78
	szőlő- és bortermelek	ezer HUF/hektár MT	37,27	46,24	2,45	20,66	21,57
	mezőgazdasági szolgáltatások	ezer HUF/hektár MT	198,62	49,17	55,28	98,54	91,46
	erdő- és vadgazdálkodás	ezer HUF/hektár MT	0,51	0,00	2,05	0,41	0,82



Vállalkozási forma/termelési irány ⇨		Társas gazdaságok				
Szóródási csoportok az adózás előtti eredmény alapján ⇨		--	-	+	++	Ø
Adat, mutató	Mértékegység					
Üzemszám a mintában	-	110	110	109	109	438
Üzemszám a megfigyelt alapsokaságban	-	2 136	3 046	1 486	1 008	7 675
Standard termelési érték	ezer HUF/üzem	104 579,55	43 035,11	176 212,58	443 697,76	138 537,69
Standard termelési érték	ezer EUR/üzem	332,06	136,65	559,52	1 408,85	439,89
Egyéb bevételek	ezer HUF/hektár MT	302,11	184,43	175,11	165,78	188,36
ebből: agrártámogatások	ezer HUF/hektár MT	224,42	131,38	151,94	127,91	147,27
Aktivált saját teljesítmények	ezer HUF/hektár MT	82,56	30,05	71,43	73,23	67,29
ebből: saját előállítású eszközök állományvált.	ezer HUF/hektár MT	55,56	7,48	34,12	33,20	32,33
saját term. készletek állományváltozása	ezer HUF/hektár MT	-41,98	9,54	30,14	28,83	17,35
Bruttó termelési érték a mg.-ban	ezer HUF/hektár MT	2 334,42	962,92	1 099,46	1 519,56	1 419,26
Anyagköltség (vásárolt anyagok)	ezer HUF/hektár MT	1 078,16	358,71	472,13	539,09	560,45
ebből: növénytermesztés közvetlen anyagköltségei	ezer HUF/hektár MT	156,53	137,80	135,30	146,39	143,25
ebből: vetőmag, szaporítóanyag	ezer HUF/hektár MT	44,95	38,33	43,04	35,72	39,32
műtrágyák	ezer HUF/hektár MT	42,55	46,55	47,62	56,37	50,69
növényvédő szerek	ezer HUF/hektár MT	39,30	39,68	34,78	49,17	42,46
ebből: állattenyésztés közvetlen anyagköltségei	ezer HUF/hektár MT	629,27	111,50	226,76	220,40	256,85
ebből: állatvásárlás	ezer HUF/hektár MT	85,77	11,71	37,93	27,55	35,34
takarmányvásárlás	ezer HUF/hektár MT	496,47	92,94	160,66	156,04	190,42
ebből: egyéb anyagköltség	ezer HUF/hektár MT	281,84	107,75	106,46	122,40	135,72
ebből: fűtőanyag, áram, víz	ezer HUF/hektár MT	66,96	11,15	21,13	23,17	26,26
hajtó- és kenőanyag	ezer HUF/hektár MT	94,40	60,63	52,36	62,66	63,46
Személyi jellegű ráfordítások	ezer HUF/hektár MT	376,75	128,24	138,92	147,46	170,92
ebből: bérköltség	ezer HUF/hektár MT	318,40	109,15	117,92	125,47	145,08
személyi jellegű egyéb kifizetések	ezer HUF/hektár MT	19,18	6,42	6,39	5,42	7,57
Értékcsökkenési leírás	ezer HUF/hektár MT	232,30	80,19	81,47	98,49	107,74
ebből: épületek, építmények	ezer HUF/hektár MT	53,53	9,65	13,46	14,18	18,23
gépek, berendezések, járművek	ezer HUF/hektár MT	111,52	48,77	46,93	61,57	61,79
Egyéb költségek	ezer HUF/hektár MT	376,63	175,75	165,78	191,00	204,93
ebből: földbérleti díjak	ezer HUF/hektár MT	74,06	63,46	58,42	60,33	62,00
bérvállalkozók díja	ezer HUF/hektár MT	37,73	26,91	27,26	35,54	32,18
bankköltségek	ezer HUF/hektár MT	8,16	5,59	3,54	3,31	4,33
biztosítási díjak	ezer HUF/hektár MT	17,95	10,36	8,94	10,08	10,79
Üzemi költségek a mg.-ban összesen	ezer HUF/ezer EUR STÉ	823,40	583,30	596,68	697,40	685,00
Üzemi költségek a mg.-ban összesen	ezer HUF/hektár MT	2 564,94	874,77	978,75	1 235,70	1 275,54
Bruttó hozzáadott érték	ezer HUF/hektár MT	405,00	371,12	377,20	568,72	464,39
Nettó hozzáadott érték	ezer HUF/ezer EUR STÉ	55,44	194,00	180,28	265,39	191,53
Nettó hozzáadott érték	ezer HUF/hektár MT	172,70	290,94	295,72	470,23	356,65
Üzemi tevékenység eredménye a mg.-ban	ezer HUF/üzem	-24 572,85	8 032,54	41 175,91	225 711,15	33 952,13
Üzemi tevékenység eredménye a mg.-ban	ezer HUF/ezer EUR STÉ	-74,00	58,78	73,59	160,21	77,18
Üzemi tevékenység eredménye a mg.-ban	ezer HUF/hektár MT	-230,52	88,16	120,72	283,87	143,72
Pénzügyi műveletek eredménye	ezer HUF/hektár MT	18,35	0,42	-4,25	2,11	2,11
Adózás előtti eredmény	ezer HUF/üzem	-22 616,37	8 071,19	39 724,60	227 385,36	34 450,77
Adózás előtti eredmény	ezer HUF/ezer EUR STÉ	-68,11	59,07	71,00	161,40	78,32
Adózás előtti eredmény	ezer HUF/hektár MT	-212,16	88,58	116,46	285,97	145,83
Adózás előtti eredmény	ezer HUF/ÉME	-2 870,17	2 593,31	4 057,00	10 288,79	4 188,79
Adózott eredmény	ezer HUF/hektár MT	-216,52	83,11	110,37	272,58	136,83
Termelésiérték-arányos jövedelmezőség	százalék	-9,09	9,20	10,59	18,82	10,28
Össztőke jövedelmezősége	százalék	-5,15	6,19	8,08	14,11	7,46
Saját tőke jövedelmezősége	százalék	-10,82	8,43	11,15	18,05	10,42
Munkajövedelmezőség	ezer HUF/ÉME	1 696,57	5 976,80	8 387,43	14 997,68	8 573,50
Cash flow	ezer HUF/üzem	1 682,52	14 878,99	65 436,54	295 050,64	57 774,19
A befektetések fedezettsége	százalék	2,48	110,29	73,85	150,76	86,12
Likviditási gyorsráta	-	0,89	2,02	1,11	2,32	1,53
Likviditási ráta	-	1,32	2,92	2,11	3,89	2,51
Saját tőke aránya	százalék	51,58	68,60	69,31	77,00	68,51
Tőkeellátottság	százalék	79,62	135,73	119,99	160,24	126,27
Dinamikus eladósodottsági mutató	év	57,43	-0,38	0,66	-0,47	0,26



Vállalkozási forma/termelési irány ⇨		Szántóföldi növénytermesztők			
Szóródási csoportok az adózás előtti eredmény alapján ⇨		--	++	Ø	
Adat, mutató	Mértékegység				
Üzemszám a mintában	-	45	44	179	
Üzemszám a megfigyelt alapsokaságban	-	2 025	529	4 362	
Standard termelési érték	ezer HUF/üzem	35 630,97	288 501,26	82 733,08	
Standard termelési érték	ezer EUR/üzem	113,14	916,06	262,70	
Eszközellátottság	Összes terület	hektár/üzem	118,10	950,36	283,56
	ebből: bérelt terület	hektár/üzem	116,43	928,71	279,61
	Mezőgazdasági terület (MT)	hektár/ezer EUR STÉ	1,03	1,02	1,06
	Mezőgazdasági terület (MT)	hektár/üzem	116,69	935,71	279,01
	ebből: szántó	hektár/üzem	112,94	914,44	269,43
	gyep	hektár/üzem	3,41	12,60	8,02
	szőlő, gyümölcsös	hektár/üzem	0,34	8,67	1,57
	MT átlagos aranykorona-értéke	AK/hektár	19,95	21,38	21,26
	Munkaerő-állomány	ÉME/ezer EUR STÉ	0,03	0,02	0,02
	Munkaerő-állomány	ÉME/üzem	3,76	14,91	5,60
	Munkaerő-állomány	ÉME/száz hektár MT	3,22	1,59	2,01
	Eszközérték	ezer HUF/száz hektár MT	186 657,17	127 773,81	127 783,74
	ebből: tárgyi eszközök értéke	ezer HUF/száz hektár MT	107 732,22	49 975,59	60 026,59
	Termelési szerkezet	Vetésterület összesen	hektár/üzem	109,08	896,90
ebből: kalászos gabonafélék		hektár/üzem	41,66	304,11	91,34
szemes kukorica		hektár/üzem	24,61	205,53	63,25
olajos, hüvelyes és rosnövények		hektár/üzem	30,40	300,95	82,59
ebből: napraforgó		hektár/üzem	17,22	175,25	49,76
burgonya		hektár/üzem	0,00	0,41	0,05
repce		hektár/üzem	8,42	111,67	26,57
silókukorica		hektár/üzem	0,80	10,36	1,84
lucerna		hektár/üzem	4,08	23,05	8,21
egyéb szántóföldi takarmánynöv.		hektár/üzem	3,25	6,35	3,19
Parlagterület		hektár/üzem	4,10	17,85	6,56
Állatállomány		szá./ezer EUR STÉ	0,06	0,01	0,03
Állatállomány		szá./száz hektár MT	6,12	1,31	2,46
ebből: szarvasmarha		szá./száz hektár MT	5,68	1,11	2,28
ebből: tejelő tehén		szá./száz hektár MT	0,85	0,46	0,35
növendék- és hízóállat		szá./száz hektár MT	4,78	0,65	1,91
sertés		szá./száz hektár MT	0,42	0,15	0,14
ebből: hízósertés		szá./száz hektár MT	0,13	0,12	0,07
tenyészkoca		szá./száz hektár MT	0,13	0,00	0,03
juh		szá./száz hektár MT	0,00	0,04	0,02
baromfi		szá./száz hektár MT	0,00	0,00	0,00
Hozamok, értékesítési árak		Búza	tonna/hektár	5,27	6,85
	Rózsa	tonna/hektár	2,88	5,00	4,46
	Őszi árpa	tonna/hektár	6,13	7,41	6,50
	Szemes kukorica	tonna/hektár	6,15	7,76	6,96
	Napraforgó	tonna/hektár	2,21	3,15	2,77
	Burgonya	tonna/hektár	0,00	14,48	14,48
	Repce	tonna/hektár	2,41	3,31	2,98
	Tejhozam	liter/tehén	8 845,98	10 579,99	9 816,13
	Malac (felnevelt)	darab/koca	12,00	0,00	12,00
	Tyúktojás	darab/tojó	0,00	0,00	0,00
	Búza	HUF/kg	71,68	76,87	74,47
	Rózsa	HUF/kg	62,36	57,26	58,56
	Őszi árpa	HUF/kg	64,69	62,52	61,54
	Szemes kukorica	HUF/kg	75,22	76,82	76,57
	Napraforgó	HUF/kg	164,07	173,13	171,81
	Burgonya	HUF/kg	0,00	90,54	57,29
	Repce	HUF/kg	173,52	184,50	178,56
Tehéntej	HUF/liter	110,18	120,16	115,48	
Vágósertés	HUF/kg	566,16	0,00	566,16	
Tyúktojás	HUF/darab	0,00	0,00	0,00	



Vállalkozási forma/termelési irány ⇨		Szántóföldi növénytermesztők			
Szóródási csoportok az adózás előtti eredmény alapján ⇨		--	++	Ø	
Adat, mutató	Mértékegység				
Üzemszám a mintában	-	45	44	179	
Üzemszám a megfigyelt alapsokaságban	-	2 025	529	4 362	
Standard termelési érték	ezer HUF/üzem	35 630,97	288 501,26	82 733,08	
Standard termelési érték	ezer EUR/üzem	113,14	916,06	262,70	
Mérlegadatok	Ingtatlanok	ezer HUF/hektár MT	561,74	178,98	244,36
	ebből: termőföld	ezer HUF/hektár MT	1,65	1,01	1,02
	ültetvények	ezer HUF/hektár MT	0,81	10,35	4,67
	épületek, építmények	ezer HUF/hektár MT	424,23	136,81	189,29
	Gépek, berendezések, járművek	ezer HUF/hektár MT	367,86	274,02	290,51
	Befektetett pénzügyi eszközök	ezer HUF/hektár MT	55,09	8,88	15,89
	Forgóeszközök	ezer HUF/hektár MT	698,92	760,75	643,91
	ebből: készletek	ezer HUF/hektár MT	209,81	275,30	229,45
	ebből: állatok	ezer HUF/hektár MT	17,71	1,43	4,46
	mezei leltár	ezer HUF/hektár MT	93,99	82,42	80,38
	követelések, értékpapírok, pénzeszk.	ezer HUF/hektár MT	489,11	485,45	414,45
	Eszközérték összesen	ezer HUF/üzem	217 804,13	1 195 586,89	356 529,75
	Eszközérték összesen	ezer HUF/ezer EUR STÉ	1 925,14	1 305,14	1 357,19
	Eszközérték összesen	ezer HUF/hektár MT	1 866,57	1 277,74	1 277,84
	Saját tőke	ezer HUF/hektár MT	991,46	1 059,11	916,59
	Céltartalékok	ezer HUF/hektár MT	0,00	0,00	0,02
	Kötelezettségek	ezer HUF/hektár MT	852,76	211,55	351,24
	ebből: hosszú lejáratú kötelezettségek	ezer HUF/hektár MT	179,91	50,28	94,37
	ebből: beruházási és fejl. hitelek	ezer HUF/hektár MT	74,23	27,79	42,40
	rövid lejáratú kötelezettségek	ezer HUF/hektár MT	449,96	144,81	201,96
ebből: szállítók	ezer HUF/hektár MT	198,32	41,54	76,16	
röv. lej. hitelek és kölcsönök	ezer HUF/hektár MT	129,62	52,60	61,18	
Bruttó beruházás	ezer HUF/üzem	24 890,89	108 809,47	36 148,01	
Bruttó beruházás	ezer HUF/ezer EUR STÉ	220,01	118,78	137,60	
Bruttó beruházás	ezer HUF/hektár MT	213,31	116,29	129,56	
ebből: ingatlanok	ezer HUF/hektár MT	19,61	20,57	14,72	
gépek, berendezések, járművek	ezer HUF/hektár MT	107,67	64,26	70,12	
tenyészállatok	ezer HUF/hektár MT	5,11	0,99	1,55	
befejezetlen beruházások	ezer HUF/hektár MT	48,89	18,57	25,18	
Beruházási támogatások	ezer HUF/hektár MT	7,16	1,80	2,33	
Készletváltozás	ezer HUF/hektár MT	33,58	98,06	66,74	
ebből: állatok készletérték-változása	ezer HUF/hektár MT	3,10	0,57	0,85	
anyagkészletek változása	ezer HUF/hektár MT	30,48	97,49	65,89	
Nettó beruházás	ezer HUF/üzem	10 683,56	43 929,66	13 066,02	
Nettó beruházás	ezer HUF/ezer EUR STÉ	94,43	47,96	49,74	
Nettó beruházás	ezer HUF/hektár MT	91,56	46,95	46,83	
Nettó kötelezettségek	ezer HUF/hektár MT	363,65	-273,90	-63,21	
Eredménykimutatás	Értékesítés nettó árbevétele a mg.-ban	ezer HUF/üzem	111 301,61	707 106,39	205 134,41
	Értékesítés nettó árbevétele a mg.-ban	ezer HUF/ezer EUR STÉ	983,78	771,90	780,88
	Értékesítés nettó árbevétele a mg.-ban	ezer HUF/hektár MT	953,85	755,69	735,22
	ebből: szántóföldi növ. term., gyepgazd.	ezer HUF/hektár MT	371,31	512,34	436,71
	ebből: kalászos gabonafélék	ezer HUF/hektár MT	126,62	147,36	136,59
	szemes kukorica	ezer HUF/hektár MT	86,17	143,20	117,59
	olajos, hüvelyes és rosnöv.	ezer HUF/hektár MT	111,26	176,07	143,47
	ebből: napraforgó	ezer HUF/hektár MT	54,06	99,04	82,45
	burgonya	ezer HUF/hektár MT	0,00	0,59	0,32
	repce	ezer HUF/hektár MT	29,30	73,21	50,88
	állattenyésztés	ezer HUF/hektár MT	18,32	6,35	8,07
	ebből: szarvasmarha	ezer HUF/hektár MT	7,63	0,77	3,68
	tej, tejtermékek	ezer HUF/hektár MT	8,11	5,42	3,78
	sertés	ezer HUF/hektár MT	2,58	0,11	0,55
	baromfi, tojás	ezer HUF/hektár MT	0,00	0,00	0,00
	kertészet	ezer HUF/hektár MT	35,10	1,74	7,90
	gyümölcsstermelés	ezer HUF/hektár MT	1,30	19,97	9,61
	szőlő- és borkészítés	ezer HUF/hektár MT	0,00	0,11	0,05
	mezőgazdasági szolgáltatások	ezer HUF/hektár MT	147,94	73,41	79,69
	erdő- és vadgazdálkodás	ezer HUF/hektár MT	0,00	0,06	0,45



Vállalkozási forma/termelési irány ⇨		Szántóföldi növénytermesztők		
Szóródási csoportok az adózás előtti eredmény alapján ⇨		--	++	Ø
Adat, mutató	Mértékegység			
Üzemszám a mintában	-	45	44	179
Üzemszám a megfigyelt alapsokaságban	-	2 025	529	4 362
Standard termelési érték	ezer HUF/üzem	35 630,97	288 501,26	82 733,08
Standard termelési érték	ezer EUR/üzem	113,14	916,06	262,70
Egyéb bevételek	ezer HUF/hektár MT	173,85	114,66	132,06
ebből: agrártámogatások	ezer HUF/hektár MT	110,75	92,82	102,46
Aktivált saját teljesítmények	ezer HUF/hektár MT	19,19	31,75	29,58
ebből: saját előállítású eszközök állományvált.	ezer HUF/hektár MT	2,55	1,80	1,71
saját term. készletek állományváltozása	ezer HUF/hektár MT	10,52	27,84	23,29
Bruttó termelési érték a mg.-ban	ezer HUF/hektár MT	1 146,89	902,11	896,87
Anyagköltség (vásárolt anyagok)	ezer HUF/hektár MT	336,45	244,73	253,27
ebből: növénytermesztés közvetlen anyagköltségei	ezer HUF/hektár MT	146,68	148,93	140,08
ebből: vetőmag, szaporítóanyag	ezer HUF/hektár MT	39,50	34,39	35,01
műtrágyák	ezer HUF/hektár MT	55,04	60,30	56,18
növényvédő szerek	ezer HUF/hektár MT	40,54	51,69	43,30
ebből: állattenyésztés közvetlen anyagköltségei	ezer HUF/hektár MT	10,26	4,32	5,21
ebből: állatvásárlás	ezer HUF/hektár MT	1,54	0,00	1,06
takarmányvásárlás	ezer HUF/hektár MT	5,83	2,06	2,46
ebből: egyéb anyagköltség	ezer HUF/hektár MT	178,94	91,30	107,63
ebből: fűtőanyag, áram, víz	ezer HUF/hektár MT	17,43	12,29	11,68
hajtó- és kenőanyag	ezer HUF/hektár MT	76,80	53,00	58,06
Személyi jellegű ráfordítások	ezer HUF/hektár MT	170,33	77,78	94,39
ebből: bérköltség	ezer HUF/hektár MT	144,20	68,39	81,61
személyi jellegű egyéb kifizetések	ezer HUF/hektár MT	7,92	1,62	3,33
Értékcsökkenési leírás	ezer HUF/hektár MT	99,75	55,69	64,19
ebből: épületek, építmények	ezer HUF/hektár MT	13,98	5,25	6,74
gépek, berendezések, járművek	ezer HUF/hektár MT	72,20	45,69	50,94
Egyéb költségek	ezer HUF/hektár MT	217,51	122,44	146,13
ebből: földbérleti díjak	ezer HUF/hektár MT	67,92	58,91	61,54
bérvállalkozók díja	ezer HUF/hektár MT	29,85	14,87	21,38
bankköltségek	ezer HUF/hektár MT	5,08	2,24	3,04
biztosítási díjak	ezer HUF/hektár MT	13,26	7,68	9,53
Üzemi költségek a mg.-ban összesen	ezer HUF/ezer EUR STÉ	1 228,08	658,58	795,09
Üzemi költségek a mg.-ban összesen	ezer HUF/hektár MT	1 190,72	644,76	748,60
Bruttó hozzáadott érték	ezer HUF/hektár MT	267,53	450,34	359,61
Nettó hozzáadott érték	ezer HUF/ezer EUR STÉ	173,05	403,11	313,77
Nettó hozzáadott érték	ezer HUF/hektár MT	167,78	394,64	295,43
Üzemi tevékenység eredménye a mg.-ban	ezer HUF/üzem	-5 114,94	240 807,35	41 368,30
Üzemi tevékenység eredménye a mg.-ban	ezer HUF/ezer EUR STÉ	-45,21	262,87	157,48
Üzemi tevékenység eredménye a mg.-ban	ezer HUF/hektár MT	-43,83	257,35	148,27
Pénzügyi műveletek eredménye	ezer HUF/hektár MT	25,66	1,72	4,71
Adózás előtti eredmény	ezer HUF/üzem	-2 120,73	242 413,85	42 682,26
Adózás előtti eredmény	ezer HUF/ezer EUR STÉ	-18,74	264,63	162,48
Adózás előtti eredmény	ezer HUF/hektár MT	-18,17	259,07	152,98
Adózás előtti eredmény	ezer HUF/ÉME	-564,21	16 263,89	7 620,71
Adózott eredmény	ezer HUF/hektár MT	-21,44	246,31	144,52
Termelésiérték-arányos jövedelmezőség	százalék	-1,58	28,72	17,06
Össztőke jövedelmezősége	százalék	-0,61	20,45	12,27
Saját tőke jövedelmezősége	százalék	-1,83	24,46	16,69
Munkajövedelmezőség	ezer HUF/ÉME	4 158,04	20 658,66	11 852,22
Cash flow	ezer HUF/üzem	9 137,13	282 582,42	58 230,49
A befektetések fedezettsége	százalék	36,71	259,70	161,09
Likviditási gyorsráta	-	1,09	3,35	2,05
Likviditási ráta	-	1,55	5,25	3,19
Saját tőke aránya	százalék	53,12	82,89	71,73
Tőkeellátottság	százalék	87,38	208,14	148,32
Dinamikus eladósodottsági mutató	év	4,64	-0,91	-0,30

Eredménykimutatás

Gazdaságosság, jövedelmezőség, likviditás



Vállalkozási forma/termelési irány ⇨		Vegyes gazdaságok				
Szóródási csoportok az adózás előtti eredmény alapján ⇨		--	++	Ø		
Adat, mutató	Mértékegység					
Üzemszám a mintában		-	6	5	22	
Üzemszám a megfigyelt alapsokaságban		-	182	45	311	
Standard termelési érték		ezer HUF/üzem	87 299,47	1 147 206,78	318 680,57	
Standard termelési érték		ezer EUR/üzem	277,20	3 642,65	1 011,89	
Eszközellátottság	Összes terület	hektár/üzem	224,28	1 218,50	394,25	
	ebből: bérelt terület	hektár/üzem	220,59	1 210,22	390,41	
	Mezőgazdasági terület (MT)	hektár/ezer EUR STÉ	0,75	0,33	0,37	
	Mezőgazdasági terület (MT)	hektár/üzem	206,90	1 206,04	379,45	
	ebből: szántó	hektár/üzem	181,37	1 187,75	356,40	
	gyep	hektár/üzem	14,55	18,29	15,88	
	szőlő, gyümölcsös	hektár/üzem	10,97	0,00	7,17	
	MT átlagos aranykorona-értéke	AK/hektár	20,09	26,61	20,93	
	Munkaerő-állomány	ÉME/ezer EUR STÉ	0,03	0,01	0,02	
	Munkaerő-állomány	ÉME/üzem	7,15	46,71	15,47	
	Munkaerő-állomány	ÉME/száz hektár MT	3,45	3,87	4,08	
	Eszközérték	ezer HUF/száz hektár MT	154 283,14	295 218,38	246 267,46	
	ebből: tárgyi eszközök értéke	ezer HUF/száz hektár MT	94 747,94	123 056,09	121 316,42	
Termelési szerkezet	Vetésterület összesen	hektár/üzem	181,32	1 184,81	355,53	
	ebből: kalászos gabonafélék	hektár/üzem	44,21	291,67	93,74	
	szemes kukorica	hektár/üzem	41,60	308,15	90,06	
	olajos, hüvelyes és rosnövények	hektár/üzem	34,18	222,75	68,28	
	ebből: napraforgó	hektár/üzem	26,92	93,84	38,34	
	burgonya	hektár/üzem	0,00	0,00	0,00	
	repce	hektár/üzem	7,26	83,21	18,76	
	silókukorica	hektár/üzem	9,78	69,20	17,20	
	lucerna	hektár/üzem	30,87	30,45	29,79	
	egyéb szántóföldi takarmánynöv.	hektár/üzem	13,70	79,79	21,82	
	Parlagterület	hektár/üzem	0,06	2,94	0,99	
	Állatállomány	szá./ezer EUR STÉ	0,31	0,34	0,36	
	Állatállomány	szá./száz hektár MT	40,89	101,87	95,00	
	ebből: szarvasmarha	szá./száz hektár MT	38,72	15,87	27,93	
	ebből: tejelő tehén	szá./száz hektár MT	17,94	10,11	15,24	
	növendék- és hízóállat	szá./száz hektár MT	20,63	5,76	12,62	
	sertés	szá./száz hektár MT	0,00	73,89	53,62	
	ebből: hízósertés	szá./száz hektár MT	0,00	47,03	32,28	
	tenyészkoca	szá./száz hektár MT	0,00	7,96	7,31	
	juh	szá./száz hektár MT	0,08	0,00	0,17	
	baromfi	szá./száz hektár MT	1,83	12,11	12,10	
	Hozamok, értékesítési árak	Búza	tonna/hektár	6,07	6,10	6,17
		Rozs	tonna/hektár	2,68	0,00	2,68
Őszi árpa		tonna/hektár	5,55	6,63	6,32	
Szemes kukorica		tonna/hektár	4,18	7,19	6,04	
Napraforgó		tonna/hektár	2,10	2,93	2,41	
Burgonya		tonna/hektár	0,00	0,00	0,00	
Repce		tonna/hektár	1,78	3,12	2,78	
Tejhozam		liter/tehén	7 374,36	9 299,51	7 481,73	
Malac (felnevelt)		darab/koca	0,00	36,92	28,51	
Tyúktojás		darab/tojó	0,00	0,00	169,38	
Búza		HUF/kg	71,05	69,51	70,39	
Rozs		HUF/kg	0,00	0,00	0,00	
Őszi árpa		HUF/kg	55,87	72,95	66,92	
Szemes kukorica		HUF/kg	73,93	66,82	71,59	
Napraforgó		HUF/kg	172,12	169,66	170,27	
Burgonya		HUF/kg	0,00	0,00	0,00	
Repce		HUF/kg	150,94	211,20	196,90	
Tehéntej	HUF/liter	110,47	117,64	112,33		
Vágósertés	HUF/kg	0,00	391,20	393,08		
Tyúktojás	HUF/darab	0,00	0,00	34,92		



Vállalkozási forma/termelési irány ⇨		Vegyes gazdaságok			
Szóródási csoportok az adózás előtti eredmény alapján ⇨		--	++	Ø	
Adat, mutató	Mértékegység				
Üzemszám a mintában		6	5	22	
Üzemszám a megfigyelt alapsokaságban		182	45	311	
Standard termelési érték		87 299,47	1 147 206,78	318 680,57	
Standard termelési érték		ezer EUR/üzem	277,20	3 642,65	1 011,89
Mérlegadatok	Ingtatlanok	ezer HUF/hektár MT	410,70	635,50	574,30
	ebből: termőföld	ezer HUF/hektár MT	0,03	0,00	0,01
	ültetvények	ezer HUF/hektár MT	80,43	0,00	31,16
	épületek, építmények	ezer HUF/hektár MT	311,24	621,62	529,02
	Gépek, berendezések, járművek	ezer HUF/hektár MT	372,70	513,59	470,81
	Befektetett pénzügyi eszközök	ezer HUF/hektár MT	20,51	41,52	35,88
	Forgóeszközök	ezer HUF/hektár MT	572,12	1 654,39	1 182,19
	ebből: készletek	ezer HUF/hektár MT	208,88	679,30	494,63
	ebből: állatok	ezer HUF/hektár MT	65,07	104,97	109,48
	mezei leltár	ezer HUF/hektár MT	71,57	72,49	71,74
	követelések, értékpapírok, pénzeszk.	ezer HUF/hektár MT	363,25	975,09	687,56
	Eszközérték összesen	ezer HUF/üzem	319 204,18	3 560 452,09	934 457,04
	Eszközérték összesen	ezer HUF/ezer EUR STÉ	1 151,54	977,43	923,48
	Eszközérték összesen	ezer HUF/hektár MT	1 542,83	2 952,18	2 462,67
	Saját tőke	ezer HUF/hektár MT	1 066,16	2 113,99	1 733,59
	Céltartalékok	ezer HUF/hektár MT	0,00	0,12	0,06
	Kötelezettségek	ezer HUF/hektár MT	457,04	752,33	677,29
	ebből: hosszú lejáratú kötelezettségek	ezer HUF/hektár MT	93,07	194,95	198,35
	ebből: beruházási és fejl. hitelek	ezer HUF/hektár MT	27,77	190,83	139,53
	rövid lejáratú kötelezettségek	ezer HUF/hektár MT	330,92	408,40	399,32
ebből: szállítók	ezer HUF/hektár MT	41,53	242,85	182,37	
röv. lej. hitelek és kölcsönök	ezer HUF/hektár MT	221,51	81,31	145,14	
Bruttó beruházás	ezer HUF/üzem	25 241,30	276 654,98	97 915,17	
Bruttó beruházás	ezer HUF/ezer EUR STÉ	91,06	75,95	96,77	
Bruttó beruházás	ezer HUF/hektár MT	122,00	229,39	258,05	
ebből: ingatlanok	ezer HUF/hektár MT	1,50	81,53	52,55	
gépek, berendezések, járművek	ezer HUF/hektár MT	49,31	98,99	92,86	
tenyészállatok	ezer HUF/hektár MT	42,05	29,15	43,07	
befejezetlen beruházások	ezer HUF/hektár MT	0,77	0,85	35,32	
Beruházási támogatások	ezer HUF/hektár MT	0,00	0,00	1,30	
Készletváltozás	ezer HUF/hektár MT	-29,33	18,19	11,94	
ebből: állatok készletérték-változása	ezer HUF/hektár MT	-34,42	-51,59	-39,31	
anyagkészletek változása	ezer HUF/hektár MT	5,09	69,79	51,25	
Nettó beruházás	ezer HUF/üzem	-3 350,47	42 089,70	28 156,09	
Nettó beruházás	ezer HUF/ezer EUR STÉ	-12,09	11,55	27,83	
Nettó beruházás	ezer HUF/hektár MT	-16,19	34,90	74,20	
Nettó kötelezettségek	ezer HUF/hektár MT	93,79	-222,76	-10,27	
Eredménykimutatás	Értékesítés nettó árbevétele a mg.-ban	ezer HUF/üzem	131 992,09	3 746 965,51	732 424,99
	Értékesítés nettó árbevétele a mg.-ban	ezer HUF/ezer EUR STÉ	476,17	1 028,64	723,82
	Értékesítés nettó árbevétele a mg.-ban	ezer HUF/hektár MT	637,97	3 106,83	1 930,24
	ebből: szántóföldi növ. term., gyepgazd.	ezer HUF/hektár MT	186,64	372,07	268,95
	ebből: kalászos gabonafélék	ezer HUF/hektár MT	76,17	61,14	67,21
	szemes kukorica	ezer HUF/hektár MT	50,93	38,85	45,14
	olajos, hüvelyes és rosnöv.	ezer HUF/hektár MT	54,87	92,63	72,00
	ebből: napraforgó	ezer HUF/hektár MT	45,46	38,77	38,68
	burgonya	ezer HUF/hektár MT	0,00	0,00	0,00
	repce	ezer HUF/hektár MT	9,41	45,20	26,60
	állattenyésztés	ezer HUF/hektár MT	234,81	770,78	628,03
	ebből: szarvasmarha	ezer HUF/hektár MT	32,95	11,08	26,31
	tej, tejtermékek	ezer HUF/hektár MT	142,56	109,80	128,93
	sertés	ezer HUF/hektár MT	0,00	396,78	282,69
	baromfi, tojás	ezer HUF/hektár MT	52,16	251,83	164,33
	kertészet	ezer HUF/hektár MT	0,00	65,53	34,67
	gyümölcsstermelés	ezer HUF/hektár MT	0,00	0,00	0,00
	szőlő- és borkészítés	ezer HUF/hektár MT	83,26	0,00	26,52
	mezőgazdasági szolgáltatások	ezer HUF/hektár MT	47,75	166,30	107,61
	erdő- és vadgazdálkodás	ezer HUF/hektár MT	3,02	0,00	0,96



Vállalkozási forma/termelési irány ⇨		Vegyes gazdaságok		
Szóródási csoportok az adózás előtti eredmény alapján ⇨		--	++	Ø
Adat, mutató	Mértékegység			
Üzemszám a mintában	-	6	5	22
Üzemszám a megfigyelt alapsokaságban	-	182	45	311
Standard termelési érték	ezer HUF/üzem	87 299,47	1 147 206,78	318 680,57
Standard termelési érték	ezer EUR/üzem	277,20	3 642,65	1 011,89
Egyéb bevételek	ezer HUF/hektár MT	213,33	241,71	238,27
ebből: agrártámogatások	ezer HUF/hektár MT	175,36	179,80	194,54
Aktivált saját teljesítmények	ezer HUF/hektár MT	74,06	76,24	84,63
ebből: saját előállítású eszközök állományvált.	ezer HUF/hektár MT	41,05	19,94	41,14
saját term. készletek állományváltozása	ezer HUF/hektár MT	-18,71	45,92	20,95
Bruttó termelési érték a mg.-ban	ezer HUF/hektár MT	925,36	3 424,77	2 253,14
Anyagköltség (vásárolt anyagok)	ezer HUF/hektár MT	346,02	1 432,73	959,30
ebből: növénytermesztés közvetlen anyagköltségei	ezer HUF/hektár MT	93,32	116,60	118,27
ebből: vetőmag, szaporítóanyag	ezer HUF/hektár MT	24,66	36,69	34,26
műtrágyák	ezer HUF/hektár MT	34,44	41,32	44,12
növényvédő szerek	ezer HUF/hektár MT	33,78	32,47	36,88
ebből: állattenyésztés közvetlen anyagköltségei	ezer HUF/hektár MT	107,43	463,41	366,47
ebből: állatvásárlás	ezer HUF/hektár MT	5,99	35,00	27,34
takarmányvásárlás	ezer HUF/hektár MT	75,08	354,79	286,11
ebből: egyéb anyagköltség	ezer HUF/hektár MT	144,35	130,00	139,67
ebből: fűtőanyag, áram, víz	ezer HUF/hektár MT	19,44	43,12	31,68
hajtó- és kenőanyag	ezer HUF/hektár MT	68,17	54,47	65,25
Személyi jellegű ráfordítások	ezer HUF/hektár MT	178,07	252,63	223,35
ebből: bérköltség	ezer HUF/hektár MT	146,40	208,49	187,60
személyi jellegű egyéb kifizetések	ezer HUF/hektár MT	13,59	13,95	11,29
Értékcsökkenési leírás	ezer HUF/hektár MT	115,84	133,57	133,49
ebből: épületek, építmények	ezer HUF/hektár MT	12,82	20,86	18,29
gépek, berendezések, járművek	ezer HUF/hektár MT	74,17	90,55	80,51
Egyéb költségek	ezer HUF/hektár MT	147,82	427,45	292,24
ebből: földbérleti díjak	ezer HUF/hektár MT	58,59	90,28	75,81
bérvállalkozók díja	ezer HUF/hektár MT	2,20	220,55	114,64
bankköltségek	ezer HUF/hektár MT	6,17	8,32	7,52
biztosítási díjak	ezer HUF/hektár MT	8,92	15,12	12,02
Üzemi költségek a mg.-ban összesen	ezer HUF/ezer EUR STÉ	706,06	1 066,42	805,51
Üzemi költségek a mg.-ban összesen	ezer HUF/hektár MT	945,98	3 220,95	2 148,07
Bruttó hozzáadott érték	ezer HUF/hektár MT	291,82	593,14	470,24
Nettó hozzáadott érték	ezer HUF/ezer EUR STÉ	131,35	152,16	126,28
Nettó hozzáadott érték	ezer HUF/hektár MT	175,98	459,58	336,75
Üzemi tevékenység eredménye a mg.-ban	ezer HUF/üzem	-4 266,42	245 823,85	39 867,22
Üzemi tevékenység eredménye a mg.-ban	ezer HUF/ezer EUR STÉ	-15,39	67,48	39,40
Üzemi tevékenység eredménye a mg.-ban	ezer HUF/hektár MT	-20,62	203,83	105,07
Pénzügyi műveletek eredménye	ezer HUF/hektár MT	-4,34	-6,39	-5,41
Adózás előtti eredmény	ezer HUF/üzem	-5 163,77	238 113,39	37 813,96
Adózás előtti eredmény	ezer HUF/ezer EUR STÉ	-18,63	65,37	37,37
Adózás előtti eredmény	ezer HUF/hektár MT	-24,96	197,43	99,66
Adózás előtti eredmény	ezer HUF/ÉME	-722,64	5 097,44	2 443,92
Adózott eredmény	ezer HUF/hektár MT	-26,97	187,66	93,55
Termelésiérték-arányos jövedelmezőség	százalék	-2,70	5,76	4,42
Össztőke jövedelmezősége	százalék	-1,29	7,02	4,37
Saját tőke jövedelmezősége	százalék	-2,34	9,34	5,75
Munkajövedelmezőség	ezer HUF/ÉME	3 909,69	10 840,38	7 321,66
Cash flow	ezer HUF/üzem	18 387,62	387 414,29	86 149,82
A befektetések fedezettsége	százalék	72,85	140,04	87,98
Likviditási gyorsráta	-	1,10	2,39	1,72
Likviditási ráta	-	1,73	4,05	2,96
Saját tőke aránya	százalék	69,10	71,61	70,39
Tőkeellátottság	százalék	110,14	166,05	138,73
Dinamikus eladósodottsági mutató	év	1,06	-0,69	-0,05



Vállalkozási forma/termelési irány ⇨		Összes (STÉ szerint, euró)					
Üzemméret ⇨		<=40 000	>40 000– 100 000	>100 000	Összes		
Adat, mutató	Mértékegység						
Üzemszám a mintában	-	701	503	921	2 125		
Üzemszám a megfigyelt alapsokaságban	-	80 642	14 602	11 100	106 344		
Standard termelési érték	ezer HUF/üzem	4 167,87	20 023,77	138 748,89	20 392,39		
Standard termelési érték	ezer EUR/üzem	13,23	63,58	440,56	64,75		
Eszközellátottság	Összes terület	hektár/üzem	15,65	65,56	271,17	49,18	
	ebből: bérelt terület	hektár/üzem	4,53	30,51	207,07	29,24	
	Mezőgazdasági terület (MT)	hektár/ezer EUR STÉ	1,09	1,00	0,60	0,73	
	Mezőgazdasági terület (MT)	hektár/üzem	14,37	63,76	264,17	47,23	
	ebből: szántó	hektár/üzem	9,88	48,30	238,94	39,06	
	gyep	hektár/üzem	3,72	12,68	20,23	6,68	
	szőlő, gyümölcsös	hektár/üzem	0,77	2,78	4,99	1,49	
	MT átlagos aranykorona értéke	AK/hektár	17,74	19,24	19,94	18,18	
	Munkaerőállomány	ÉME/ezer EUR STÉ	0,05	0,02	0,02	0,02	
	Munkaerőállomány	ÉME/üzem	0,62	1,54	7,27	1,44	
	Munkaerőállomány	ÉME/száz hektár MT	4,30	2,42	2,75	3,05	
	Eszközérték	ezer HUF/száz hektár MT	243 002,00	187 696,30	200 825,84	208 125,37	
	ebből: tárgyi eszközök értéke	ezer HUF/száz hektár MT	175 467,13	140 262,63	127 154,82	140 734,49	
Termelési szerkezet	Vetésterület összesen	hektár/üzem	9,12	46,68	234,05	37,76	
	ebből: kalászos gabonafélék	hektár/üzem	2,97	15,45	77,99	12,52	
	szemes kukorica	hektár/üzem	2,61	11,21	54,56	9,21	
	olajos, hüvelyes és rosnövények	hektár/üzem	1,49	11,23	66,03	9,57	
	ebből: napraforgó	hektár/üzem	1,23	8,61	39,24	6,21	
	burgonya	hektár/üzem	0,01	0,09	0,09	0,03	
	repce	hektár/üzem	0,18	1,87	20,99	2,58	
	silókukorica	hektár/üzem	0,02	0,32	5,80	0,66	
	lucerna	hektár/üzem	1,21	4,38	11,75	2,75	
	egyéb szántóföldi takarmánynöv.	hektár/üzem	0,49	2,04	5,28	1,21	
	Parlagterület	hektár/üzem	0,78	1,70	4,35	1,28	
	Állatállomány	szá./ezer EUR STÉ	0,19	0,18	0,21	0,20	
	Állatállomány	szá./száz hektár MT	17,79	17,70	35,24	27,96	
	ebből: szarvasmarha	szá./száz hektár MT	7,84	12,77	16,21	13,64	
	ebből: tejló tehén	szá./száz hektár MT	1,24	1,19	7,08	4,64	
	növendék- és hízóállat	szá./száz hektár MT	6,42	11,31	9,00	8,83	
	sertés	szá./száz hektár MT	1,97	1,18	13,15	8,35	
	ebből: hizósertés	szá./száz hektár MT	1,14	0,68	7,33	4,67	
	tenyészkoca	szá./száz hektár MT	0,40	0,24	2,08	1,35	
	juh	szá./száz hektár MT	5,34	2,95	1,01	2,37	
	baromfi	szá./száz hektár MT	0,56	0,55	4,76	3,01	
	Hozamok, értékesítési árak	Búza	tonna/hektár	5,18	5,82	6,15	5,96
		Rozs	tonna/hektár	2,67	2,26	3,93	3,06
Őszi árpa		tonna/hektár	5,54	6,14	6,47	6,25	
Szemes kukorica		tonna/hektár	6,19	6,72	6,71	6,60	
Napraforgó		tonna/hektár	2,55	2,67	2,73	2,69	
Burgonya		tonna/hektár	20,53	31,10	23,07	25,37	
Repce		tonna/hektár	2,07	2,64	2,84	2,78	
Tejhozam		liter/tehén	5 251,95	4 338,57	8 555,79	8 155,79	
Malac (felnevelt)		darab/koca	15,73	17,61	24,97	24,13	
Tyúktojás		darab/tojó	257,97	285,51	253,44	255,16	
Búza		HUF/kg	66,45	67,96	72,84	71,24	
Rozs		HUF/kg	57,42	52,88	56,57	56,71	
Őszi árpa		HUF/kg	60,40	58,17	60,26	59,85	
Szemes kukorica		HUF/kg	75,89	77,95	75,18	75,79	
Napraforgó		HUF/kg	179,56	177,70	174,05	175,56	
Burgonya		HUF/kg	117,61	105,29	84,29	101,38	
Repce		HUF/kg	166,10	170,64	175,28	174,49	
Tehéntej	HUF/liter	150,39	106,35	116,93	118,49		
Vágósertés	HUF/kg	486,35	406,59	393,40	397,39		
Tyúktojás	HUF/darab	37,61	31,91	22,77	25,62		



Vállalkozási forma/termelési irány ⇨		Összes (STÉ szerint, euró)				
Üzemméret ⇨		≤40 000	>40 000– 100 000	>100 000	Összes	
Adat, mutató	Mértékegység					
Üzemszám a mintában	-	701	503	921	2 125	
Üzemszám a megfigyelt alapsokaságban	-	80 642	14 602	11 100	106 344	
Standard termelési érték	ezer HUF/üzem	4 167,87	20 023,77	138 748,89	20 392,39	
Standard termelési érték	ezer EUR/üzem	13,23	63,58	440,56	64,75	
Mérlegadatok	Ingtatlanok	ezer HUF/hektár MT	1 461,35	1 077,73	768,33	985,62
	ebből: termőföld	ezer HUF/hektár MT	463,43	346,46	156,39	262,49
	ültetvények	ezer HUF/hektár MT	32,55	36,88	18,67	25,25
	épületek, építmények	ezer HUF/hektár MT	229,06	222,18	367,75	308,76
	Gépek, berendezések, járművek	ezer HUF/hektár MT	231,13	275,88	367,52	319,06
	Befektetett pénzügyi eszközök	ezer HUF/hektár MT	1,70	0,09	15,48	9,44
	Forgóeszközök	ezer HUF/hektár MT	671,82	472,67	705,10	654,33
	ebből: készletek	ezer HUF/hektár MT	105,68	111,27	269,06	202,10
	ebből: állatok	ezer HUF/hektár MT	22,54	18,87	42,34	33,42
	mezei leltár	ezer HUF/hektár MT	36,62	42,37	71,66	58,14
	követelések, értékpapírok, pénzeszk.	ezer HUF/hektár MT	566,13	361,40	436,04	452,23
	Eszközérték összesen	ezer HUF/üzem	34 927,84	119 682,52	530 519,90	98 294,61
	Eszközérték összesen	ezer HUF/ezer EUR STÉ	2 639,26	1 882,39	1 204,19	1 518,05
	Eszközérték összesen	ezer HUF/hektár MT	2 430,02	1 876,96	2 008,26	2 081,25
	Saját tőke	ezer HUF/hektár MT	2 218,07	1 671,05	1 568,31	1 737,31
	Céltartalékok	ezer HUF/hektár MT	0,00	0,00	1,07	0,63
	Kötelezettségek	ezer HUF/hektár MT	211,19	203,27	423,35	333,59
	ebből: hosszú lejáratú kötelezettségek	ezer HUF/hektár MT	41,24	71,52	147,93	109,14
	ebből: beruházási és fejl. hitelek	ezer HUF/hektár MT	16,05	55,38	85,66	63,98
	rövid lejáratú kötelezettségek	ezer HUF/hektár MT	59,90	71,97	242,80	168,92
ebből: szállítók	ezer HUF/hektár MT	5,71	9,00	90,35	55,74	
röv. lej. hitelek és kölcsönök	ezer HUF/hektár MT	14,53	25,90	66,09	46,74	
Bruttó beruházás	ezer HUF/üzem	1 034,39	8 755,87	61 170,72	8 371,56	
Bruttó beruházás	ezer HUF/ezer EUR STÉ	78,16	137,71	138,85	129,29	
Bruttó beruházás	ezer HUF/hektár MT	71,97	137,32	231,56	177,26	
ebből: ingatlanok	ezer HUF/hektár MT	26,14	88,96	60,09	57,61	
gépek, berendezések, járművek	ezer HUF/hektár MT	26,40	34,99	87,03	63,39	
tenyészállatok	ezer HUF/hektár MT	8,47	6,48	22,34	16,20	
befejezetlen beruházások	ezer HUF/hektár MT	9,80	5,01	46,98	30,62	
Beruházási támogatások	ezer HUF/hektár MT	2,66	1,55	22,24	13,89	
Készletváltozás	ezer HUF/hektár MT	4,65	20,84	60,74	40,39	
ebből: állatok készletérték-változása	ezer HUF/hektár MT	-1,67	-1,99	-3,37	-2,72	
anyagkészletek változása	ezer HUF/hektár MT	6,32	22,82	64,11	43,12	
Nettó beruházás	ezer HUF/üzem	131,98	5 054,58	23 314,69	3 227,68	
Nettó beruházás	ezer HUF/ezer EUR STÉ	9,97	79,50	52,92	49,85	
Nettó beruházás	ezer HUF/hektár MT	9,18	79,27	88,26	68,34	
Nettó kötelezettségek	ezer HUF/hektár MT	-354,94	-158,13	-12,69	-118,64	
Értékesítés nettó árbevétele a mg.-ban	ezer HUF/üzem	6 514,37	28 265,19	242 847,78	34 169,06	
Értékesítés nettó árbevétele a mg.-ban	ezer HUF/ezer EUR STÉ	492,25	444,56	551,22	527,70	
Értékesítés nettó árbevétele a mg.-ban	ezer HUF/hektár MT	453,22	443,28	919,29	723,48	
ebből: szántóföldi növ. term., gyepgazd.	ezer HUF/hektár MT	223,88	275,32	355,79	310,43	
ebből: kalászos gabonafélék	ezer HUF/hektár MT	59,56	84,15	114,09	95,96	
szemes kukorica	ezer HUF/hektár MT	87,78	84,08	95,63	91,68	
olajos, hüvelyes és rostonöv.	ezer HUF/hektár MT	47,84	78,66	113,42	91,84	
ebből: napraforgó	ezer HUF/hektár MT	39,12	61,08	66,35	59,09	
burgonya	ezer HUF/hektár MT	2,23	5,88	0,94	2,15	
repce	ezer HUF/hektár MT	4,26	12,64	39,12	26,17	
állattenyésztés	ezer HUF/hektár MT	85,14	59,96	267,59	186,99	
ebből: szarvasmarha	ezer HUF/hektár MT	14,63	22,81	19,88	19,21	
tej, tejtermékek	ezer HUF/hektár MT	9,97	6,42	69,14	43,86	
sertés	ezer HUF/hektár MT	11,88	6,74	78,86	50,03	
baromfi, tojás	ezer HUF/hektár MT	17,37	16,32	94,62	62,27	
kertészet	ezer HUF/hektár MT	70,03	52,06	54,99	57,92	
gyümölcsstermelés	ezer HUF/hektár MT	32,45	30,29	14,79	21,74	
szőlő- és bortermelés	ezer HUF/hektár MT	25,99	17,39	12,27	16,39	
mezőgazdasági szolgáltatások	ezer HUF/hektár MT	9,84	4,55	56,70	36,22	
erdő- és vadgazdálkodás	ezer HUF/hektár MT	0,30	0,10	0,54	0,40	



Vállalkozási forma/termelési irány ⇨		Összes (STÉ szerint, euró)			
Üzemméret ⇨		<=40 000	>40 000– 100 000	>100 000	Összes
Adat, mutató	Mértékegység				
Üzemszám a mintában	-	701	503	921	2 125
Üzemszám a megfigyelt alapsokaságban	-	80 642	14 602	11 100	106 344
Standard termelési érték	ezer HUF/üzem	4 167,87	20 023,77	138 748,89	20 392,39
Standard termelési érték	ezer EUR/üzem	13,23	63,58	440,56	64,75
Egyéb bevételek	ezer HUF/hektár MT	179,13	160,64	169,30	169,96
ebből: agrártámogatások	ezer HUF/hektár MT	120,41	130,48	137,58	132,30
Aktivált saját teljesítmények	ezer HUF/hektár MT	15,29	24,84	56,06	40,87
ebből: saját előállítású eszközök állományvált.	ezer HUF/hektár MT	5,26	4,82	21,16	14,46
saját term. készletek állományváltozása	ezer HUF/hektár MT	3,59	11,79	22,62	16,22
Bruttó termelési érték a mg.-ban	ezer HUF/hektár MT	647,64	628,77	1 144,65	934,31
Anyagköltség (vásárolt anyagok)	ezer HUF/hektár MT	163,20	179,09	435,64	325,21
ebből: növénytermesztés közvetlen anyagköltségei	ezer HUF/hektár MT	73,16	91,09	129,95	109,64
ebből: vetőmag, szaporítóanyag	ezer HUF/hektár MT	27,57	28,25	37,88	33,72
műtrágyák	ezer HUF/hektár MT	22,51	31,91	48,45	39,40
növényvédő szerek	ezer HUF/hektár MT	18,72	23,18	35,90	29,58
ebből: állattenyésztés közvetlen anyagköltségei	ezer HUF/hektár MT	32,83	29,64	185,83	121,57
ebből: állatvásárlás	ezer HUF/hektár MT	5,74	7,49	26,56	18,22
takarmányvásárlás	ezer HUF/hektár MT	21,93	18,76	138,09	89,16
ebből: egyéb anyagköltség	ezer HUF/hektár MT	55,03	57,74	104,39	84,35
ebből: fűtőanyag, áram, víz	ezer HUF/hektár MT	8,25	7,01	18,74	14,15
hajtó- és kenőanyag	ezer HUF/hektár MT	34,47	38,29	55,01	47,17
Személyi jellegű ráfordítások	ezer HUF/hektár MT	67,10	49,05	120,61	94,99
ebből: bérköltség	ezer HUF/hektár MT	56,54	41,17	102,57	80,56
személyi jellegű egyéb kifizetések	ezer HUF/hektár MT	0,23	0,96	4,32	2,75
Értékcsökkenési leírás	ezer HUF/hektár MT	47,99	49,49	87,85	71,54
ebből: épületek, építmények	ezer HUF/hektár MT	9,59	7,50	15,38	12,58
gépek, berendezések, járművek	ezer HUF/hektár MT	24,71	30,94	53,40	42,62
Egyéb költségek	ezer HUF/hektár MT	73,44	69,29	145,56	114,78
ebből: földbérleti díjak	ezer HUF/hektár MT	9,53	20,30	46,87	33,33
bérvállalkozók díja	ezer HUF/hektár MT	27,68	16,09	22,77	22,66
bankköltségek	ezer HUF/hektár MT	1,79	1,88	3,14	2,59
biztosítási díjak	ezer HUF/hektár MT	4,82	5,89	9,01	7,47
Üzemi költségek a mg.-ban összesen	ezer HUF/ezer EUR STÉ	434,42	384,44	564,07	519,76
Üzemi költségek a mg.-ban összesen	ezer HUF/hektár MT	399,98	383,34	940,72	712,59
Bruttó hozzáadott érték	ezer HUF/hektár MT	371,55	369,21	452,84	418,58
Nettó hozzáadott érték	ezer HUF/ezer EUR STÉ	351,42	320,64	218,86	253,12
Nettó hozzáadott érték	ezer HUF/hektár MT	323,56	319,72	364,99	347,04
Üzemi tevékenység eredménye a mg.-ban	ezer HUF/üzem	3 559,75	15 649,53	53 873,52	10 471,47
Üzemi tevékenység eredménye a mg.-ban	ezer HUF/ezer EUR STÉ	268,99	246,14	122,28	161,72
Üzemi tevékenység eredménye a mg.-ban	ezer HUF/hektár MT	247,66	245,43	203,94	221,72
Pénzügyi műveletek eredménye	ezer HUF/hektár MT	-1,74	-2,59	0,26	-0,73
Adózás előtti eredmény	ezer HUF/üzem	3 534,68	15 484,48	53 942,53	10 437,00
Adózás előtti eredmény	ezer HUF/ezer EUR STÉ	267,09	243,54	122,44	161,19
Adózás előtti eredmény	ezer HUF/hektár MT	245,92	242,84	204,20	220,99
Adózás előtti eredmény	ezer HUF/ÉME	5 719,15	10 034,32	7 423,82	7 253,02
Adózott eredmény	ezer HUF/hektár MT	243,52	238,43	197,06	215,45
Termelésiérték-arányos jövedelmezőség	százalék	37,97	38,62	17,84	23,65
Össztőke jövedelmezősége	százalék	10,20	13,08	10,41	10,80
Saját tőke jövedelmezősége	százalék	11,09	14,53	13,02	12,72
Munkajövedelmezőség	ezer HUF/ÉME	7 039,46	11 775,16	11 309,79	9 987,50
Cash flow	ezer HUF/üzem	4 190,02	18 359,17	75 266,47	13 554,44
A befektetések fedezettsége	százalék	405,07	209,68	123,04	161,91
Likviditási gyorsráta	-	9,45	5,02	1,80	2,68
Likviditási ráta	-	11,21	6,57	2,90	3,87
Saját tőke aránya	százalék	91,28	89,03	78,09	83,47
Tőkeellátottság	százalék	126,24	119,13	121,70	122,53
Dinamikus eladósodottsági mutató	év	-1,22	-0,55	-0,04	-0,41



Vállalkozási forma/termelési irány ⇨		Szántóföldi növénytermesztők (terület szerint, ha)				
Üzemméret ⇨		<=75	>75–200	>200	Összes	
Adat, mutató	Mértékegység					
Üzemszám a mintában	-	403	359	294	1 056	
Üzemszám a megfigyelt alapsokaságban	-	44 742	8 242	3 736	56 720	
Standard termelési érték	ezer HUF/üzem	5 327,13	28 697,81	129 871,12	16 926,80	
Standard termelési érték	ezer EUR/üzem	16,91	91,12	412,37	53,75	
Eszközellátottság	Összes terület	hektár/üzem	20,80	119,31	459,71	64,02
	ebből: bérelt terület	hektár/üzem	6,26	58,02	361,24	37,16
	Mezőgazdasági terület (MT)	hektár/ezer EUR STÉ	1,16	1,28	1,10	1,16
	Mezőgazdasági terület (MT)	hektár/üzem	19,63	116,49	453,14	62,26
	ebből: szántó	hektár/üzem	18,12	99,52	430,13	57,09
	gyep	hektár/üzem	1,21	15,75	20,42	4,59
	szőlő, gyümölcsös	hektár/üzem	0,30	1,22	2,59	0,58
	MT átlagos aranykorona értéke	AK/hektár	19,55	19,34	20,98	19,62
	Munkaerőállomány	ÉME/ezer EUR STÉ	0,03	0,02	0,02	0,02
	Munkaerőállomány	ÉME/üzem	0,47	1,56	6,91	1,05
Munkaerőállomány	ÉME/száz hektár MT	2,39	1,34	1,52	1,69	
Eszközérték	ezer HUF/száz hektár MT	229 121,42	152 119,00	136 792,10	163 920,07	
ebből: tárgyi eszközök értéke	ezer HUF/száz hektár MT	167 739,49	115 458,07	82 739,37	112 773,25	
Termelési szerkezet	Vetésterület összesen	hektár/üzem	17,52	96,27	419,04	55,41
	ebből: kalászos gabonafélék	hektár/üzem	6,04	33,40	145,95	19,23
	szemes kukorica	hektár/üzem	5,33	24,32	97,70	14,17
	olajos, hüvelyes és rostnövények	hektár/üzem	3,83	26,50	134,23	15,71
	ebből: napraforgó	hektár/üzem	3,08	18,16	78,98	10,27
	burgonya	hektár/üzem	0,05	0,09	0,08	0,05
	repce	hektár/üzem	0,49	5,91	45,13	4,22
	silókukorica	hektár/üzem	0,00	0,37	2,03	0,19
	lucerna	hektár/üzem	1,26	6,23	15,07	2,89
	egyéb szántóföldi takarmánynöv.	hektár/üzem	0,55	2,40	5,67	1,15
	Parlagterület	hektár/üzem	0,64	3,38	11,57	1,76
	Állatállomány	szá./ezer EUR STÉ	0,06	0,04	0,04	0,05
	Állatállomány	szá./száz hektár MT	5,34	3,16	3,58	3,90
	ebből: szarvasmarha	szá./száz hektár MT	1,49	2,39	2,57	2,25
	ebből: tejelő tehén	szá./száz hektár MT	0,08	0,06	0,27	0,17
	növendék- és hízóállat	szá./száz hektár MT	1,41	2,27	2,26	2,05
	sertés	szá./száz hektár MT	0,74	0,14	0,25	0,34
	ebből: hizósertés	szá./száz hektár MT	0,41	0,09	0,17	0,21
	tenyészkoca	szá./száz hektár MT	0,16	0,02	0,02	0,06
	juh	szá./száz hektár MT	0,95	0,52	0,75	0,74
baromfi	szá./száz hektár MT	0,07	0,00	0,00	0,02	
Hozamok, értékesítési árak	Búza	tonna/hektár	5,43	5,89	6,22	5,97
	Rozs	tonna/hektár	3,15	2,59	3,91	3,22
	Őszi árpa	tonna/hektár	5,86	6,19	6,57	6,30
	Szemes kukorica	tonna/hektár	6,38	6,80	6,86	6,70
	Napraforgó	tonna/hektár	2,58	2,70	2,75	2,70
	Burgonya	tonna/hektár	25,83	29,61	18,98	26,07
	Repce	tonna/hektár	2,63	2,53	2,86	2,77
	Tejhozam	liter/tehén	3 855,70	5 589,47	9 514,07	8 357,50
	Malac (felnevelt)	darab/koca	16,22	19,74	12,15	15,68
	Tyúktojás	darab/tojó	232,33	263,71	0,00	233,95
	Búza	HUF/kg	66,35	69,28	73,84	71,17
	Rozs	HUF/kg	58,98	53,08	56,98	57,18
	Őszi árpa	HUF/kg	59,52	57,76	60,50	59,52
	Szemes kukorica	HUF/kg	76,26	77,20	75,12	75,97
	Napraforgó	HUF/kg	178,44	177,82	171,70	174,86
Burgonya	HUF/kg	99,35	115,67	71,45	100,97	
Repce	HUF/kg	165,76	168,45	176,21	173,87	
Tehéntej	HUF/liter	126,36	116,75	114,11	115,89	
Vágósertés	HUF/kg	461,72	396,45	468,74	452,56	
Tyúktojás	HUF/darab	36,57	41,03	0,00	36,80	



Vállalkozási forma/termelési irány ⇨		Szántóföldi növénytermesztők (terület szerint, ha)				
Üzemméret ⇨		<=75	>75-200	>200	Összes	
Adat, mutató	Mértékegység					
Üzemszám a mintában	-	403	359	294	1 056	
Üzemszám a megfigyelt alapsokaságban	-	44 742	8 242	3 736	56 720	
Standard termelési érték	ezer HUF/üzem	5 327,13	28 697,81	129 871,12	16 926,80	
Standard termelési érték	ezer EUR/üzem	16,91	91,12	412,37	53,75	
Mérlegadatok	Ingatlanok	ezer HUF/hektár MT	1 450,39	837,02	485,58	821,06
	ebből: termőföld	ezer HUF/hektár MT	488,77	341,56	141,51	282,26
	ültetvények	ezer HUF/hektár MT	6,97	5,58	4,93	5,61
	épületek, építmények	ezer HUF/hektár MT	143,18	89,35	149,52	131,59
	Gépek, berendezések, járművek	ezer HUF/hektár MT	200,26	281,04	300,88	270,46
	Befektetett pénzügyi eszközök	ezer HUF/hektár MT	2,27	1,71	9,48	5,57
	Forgóeszközök	ezer HUF/hektár MT	610,36	362,83	519,99	499,74
	ebből: készletek	ezer HUF/hektár MT	89,61	96,78	197,32	143,20
	ebből: állatok	ezer HUF/hektár MT	5,33	3,19	4,34	4,27
	mezei leltár	ezer HUF/hektár MT	53,01	52,76	74,32	63,16
	követelések, értékpapírok, pénzeszk.	ezer HUF/hektár MT	520,76	266,05	322,67	356,54
	Eszközérték összesen	ezer HUF/üzem	44 970,26	177 198,50	619 857,85	102 052,07
	Eszközérték összesen	ezer HUF/ezer EUR STÉ	2 658,62	1 944,62	1 503,15	1 898,76
	Eszközérték összesen	ezer HUF/hektár MT	2 291,21	1 521,19	1 367,92	1 639,20
	Saját tőke	ezer HUF/hektár MT	2 125,09	1 375,55	1 124,42	1 441,55
	Céltartalékok	ezer HUF/hektár MT	0,01	0,03	0,00	0,01
	Kötelezettségek	ezer HUF/hektár MT	164,16	141,40	238,71	193,71
	ebből: hosszú lejáratú kötelezettségek	ezer HUF/hektár MT	24,62	50,37	76,08	56,29
	ebből: beruházási és fejl. hitelek	ezer HUF/hektár MT	13,33	27,90	40,25	30,20
	rövid lejáratú kötelezettségek	ezer HUF/hektár MT	53,05	73,11	143,22	101,73
ebből: szállítók	ezer HUF/hektár MT	7,84	16,82	42,40	26,85	
röv. lej. hitelek és kölcsönök	ezer HUF/hektár MT	10,49	16,35	44,75	28,51	
Bruttó beruházás	ezer HUF/üzem	670,49	11 512,01	48 236,08	5 379,01	
Bruttó beruházás	ezer HUF/ezer EUR STÉ	39,64	126,34	116,97	100,08	
Bruttó beruházás	ezer HUF/hektár MT	34,16	98,83	106,45	86,40	
ebből: ingatlanok	ezer HUF/hektár MT	10,47	20,59	19,11	17,37	
gépek, berendezések, járművek	ezer HUF/hektár MT	14,50	55,84	60,84	47,96	
tenyészállatok	ezer HUF/hektár MT	1,60	1,34	1,66	1,56	
befejezetlen beruházások	ezer HUF/hektár MT	6,72	14,36	15,04	12,78	
Beruházási támogatások	ezer HUF/hektár MT	0,28	0,68	4,63	2,48	
Készletváltozás	ezer HUF/hektár MT	7,94	33,72	67,79	43,64	
ebből: állatok készletérték-változása	ezer HUF/hektár MT	-2,65	-0,68	0,67	-0,52	
anyagkészletek változása	ezer HUF/hektár MT	10,58	34,40	67,11	44,16	
Nettó beruházás	ezer HUF/üzem	-21,69	5 946,90	17 278,07	1 985,14	
Nettó beruházás	ezer HUF/ezer EUR STÉ	-1,28	65,26	41,90	36,94	
Nettó beruházás	ezer HUF/hektár MT	-1,11	51,05	38,13	31,89	
Nettó kötelezettségek	ezer HUF/hektár MT	-356,60	-124,65	-83,96	-162,83	
Eredménykimutatás	Értékesítés nettó árbevétele a mg.-ban	ezer HUF/üzem	8 104,63	50 593,96	262 975,96	31 067,06
	Értékesítés nettó árbevétele a mg.-ban	ezer HUF/ezer EUR STÉ	479,14	555,23	637,72	578,03
	Értékesítés nettó árbevétele a mg.-ban	ezer HUF/hektár MT	412,93	434,33	580,34	499,01
	ebből: szántóföldi növ. term., gyepgazd.	ezer HUF/hektár MT	360,33	336,92	401,97	373,93
	ebből: kalászos gabonafélék	ezer HUF/hektár MT	98,71	106,71	130,77	116,25
	szemes kukorica	ezer HUF/hektár MT	140,97	103,41	106,00	113,99
	olajos, hüvelyes és rosnöv.	ezer HUF/hektár MT	88,46	101,67	134,17	113,97
	ebből: napraforgó	ezer HUF/hektár MT	70,28	71,80	76,65	73,75
	burgonya	ezer HUF/hektár MT	6,52	2,95	0,38	2,61
	repce	ezer HUF/hektár MT	10,34	21,61	49,58	32,22
	állattenyésztés	ezer HUF/hektár MT	17,82	7,96	10,04	11,41
	ebből: szarvasmarha	ezer HUF/hektár MT	5,88	5,00	4,41	4,93
	tej, tejtermékek	ezer HUF/hektár MT	0,33	0,37	2,76	1,51
	sertés	ezer HUF/hektár MT	4,57	0,93	1,44	2,08
	baromfi, tojás	ezer HUF/hektár MT	2,58	0,49	0,00	0,78
	kertészet	ezer HUF/hektár MT	5,65	1,31	6,81	5,02
	gyümölcsstermelés	ezer HUF/hektár MT	9,01	12,87	4,60	7,94
	szőlő- és bortermelés	ezer HUF/hektár MT	3,80	0,83	1,03	1,67
	mezőgazdasági szolgáltatások	ezer HUF/hektár MT	12,58	12,53	51,85	31,39
	erdő- és vadgazdálkodás	ezer HUF/hektár MT	0,00	0,10	0,34	0,19



Vállalkozási forma/termelési irány ⇨		Szántóföldi növénytermesztők (terület szerint, ha)			
Üzemméret ⇨		<=75	>75–200	>200	Összes
Adat, mutató	Mértékegység				
Üzemszám a mintában	-	403	359	294	1 056
Üzemszám a megfigyelt alapsokaságban	-	44 742	8 242	3 736	56 720
Standard termelési érték	ezer HUF/üzem	5 327,13	28 697,81	129 871,12	16 926,80
Standard termelési érték	ezer EUR/üzem	16,91	91,12	412,37	53,75
Egyéb bevételek	ezer HUF/hektár MT	152,08	142,39	124,57	136,26
ebből: agrártámogatások	ezer HUF/hektár MT	98,59	110,91	103,31	104,20
Aktivált saját teljesítmények	ezer HUF/hektár MT	10,02	23,93	34,08	25,34
ebből: saját előállítású eszközök állományvált.	ezer HUF/hektár MT	0,90	1,11	1,49	1,24
saját term. készletek állományváltozása	ezer HUF/hektár MT	6,62	20,12	28,56	20,81
Bruttó termelési érték a mg.-ban	ezer HUF/hektár MT	575,03	600,65	738,99	660,60
Anyagköltség (vásárolt anyagok)	ezer HUF/hektár MT	150,29	159,51	211,39	182,09
ebből: növénytermesztés közvetlen anyagköltségei	ezer HUF/hektár MT	91,28	92,06	125,20	107,76
ebből: vetőmag, szaporítóanyag	ezer HUF/hektár MT	33,86	27,80	32,02	31,33
műtrágyák	ezer HUF/hektár MT	33,79	37,62	52,95	44,02
növényvédő szerek	ezer HUF/hektár MT	21,85	22,94	37,16	29,49
ebből: állattenyésztés közvetlen anyagköltségei	ezer HUF/hektár MT	7,14	2,66	4,77	4,79
ebből: állatvásárlás	ezer HUF/hektár MT	1,16	0,84	0,93	0,96
takarmányvásárlás	ezer HUF/hektár MT	4,77	1,34	2,42	2,71
ebből: egyéb anyagköltség	ezer HUF/hektár MT	51,69	63,92	81,06	69,10
ebből: fűtőanyag, áram, víz	ezer HUF/hektár MT	3,72	3,25	8,31	5,79
hajtó- és kenőanyag	ezer HUF/hektár MT	36,23	39,63	51,64	44,54
Személyi jellegű ráfordítások	ezer HUF/hektár MT	34,64	37,91	65,59	50,37
ebből: bérköltség	ezer HUF/hektár MT	29,60	32,33	56,58	43,28
személyi jellegű egyéb kifizetések	ezer HUF/hektár MT	0,14	0,55	2,03	1,16
Értékcsökkenési leírás	ezer HUF/hektár MT	31,40	41,05	54,03	44,87
ebből: épületek, építmények	ezer HUF/hektár MT	5,47	3,39	5,55	4,94
gépek, berendezések, járművek	ezer HUF/hektár MT	22,71	34,17	43,75	35,91
Egyéb költségek	ezer HUF/hektár MT	75,60	74,89	105,88	89,92
ebből: földbérleti díjak	ezer HUF/hektár MT	12,66	27,30	47,55	33,37
bérvállalkozók díja	ezer HUF/hektár MT	33,97	15,09	15,19	19,83
bankköltségek	ezer HUF/hektár MT	1,41	1,78	2,06	1,82
biztosítási díjak	ezer HUF/hektár MT	4,69	6,68	7,84	6,74
Üzemi költségek a mg.-ban összesen	ezer HUF/ezer EUR STÉ	383,64	494,07	605,53	522,99
Üzemi költségek a mg.-ban összesen	ezer HUF/hektár MT	330,62	386,49	551,06	451,50
Bruttó hozzáadott érték	ezer HUF/hektár MT	319,96	316,34	361,24	338,77
Nettó hozzáadott érték	ezer HUF/ezer EUR STÉ	334,83	351,92	337,58	340,43
Nettó hozzáadott érték	ezer HUF/hektár MT	288,56	275,29	307,21	293,89
Üzemi tevékenység eredménye a mg.-ban	ezer HUF/üzem	4 796,99	24 946,86	85 158,98	13 018,40
Üzemi tevékenység eredménye a mg.-ban	ezer HUF/ezer EUR STÉ	283,60	273,77	206,51	242,22
Üzemi tevékenység eredménye a mg.-ban	ezer HUF/hektár MT	244,40	214,16	187,93	209,11
Pénzügyi műveletek eredménye	ezer HUF/hektár MT	-0,97	6,20	-1,58	0,69
Adózás előtti eredmény	ezer HUF/üzem	4 778,03	25 668,77	84 444,43	13 061,27
Adózás előtti eredmény	ezer HUF/ezer EUR STÉ	282,47	281,70	204,78	243,02
Adózás előtti eredmény	ezer HUF/hektár MT	243,44	220,36	186,35	209,80
Adózás előtti eredmény	ezer HUF/ÉME	10 189,43	16 427,12	12 228,33	12 417,72
Adózott eredmény	ezer HUF/hektár MT	241,40	216,29	179,75	205,01
Termelésiérték-arányos jövedelmezőség	százalék	42,33	36,69	25,22	31,76
Össztőke jövedelmezősége	százalék	10,67	14,61	13,85	12,94
Saját tőke jövedelmezősége	százalék	11,46	16,02	16,57	14,55
Munkajövedelmezőség	ezer HUF/ÉME	11 434,18	18 878,11	16 074,09	15 047,70
Cash flow	ezer HUF/üzem	5 354,23	29 976,19	105 933,17	15 557,17
A befektetések fedezettsége	százalék	798,56	260,39	219,61	289,22
Likviditási gyorsráta	-	9,82	3,64	2,25	3,50
Likviditási ráta	-	11,51	4,96	3,63	4,91
Saját tőke aránya	százalék	92,75	90,43	82,20	87,94
Tőkeellátottság	százalék	126,52	118,90	134,19	127,13
Dinamikus eladósodottsági mutató	év	-1,31	-0,48	-0,36	-0,65



		Termelési irány ⇨	Szőlőtermesztők (terület szerint, ha)			
		Üzemméret ⇨	<=5	>5-15	>15	Összes
Adat, mutató	Mértékegység					
Üzemszám a mintában		-	14	31	27	72
Üzemszám a megfigyelt alapsokaságban		-	1 928	1 779	757	4 464
Standard termelési érték		ezer HUF/üzem	2 439,70	4 875,38	23 869,14	7 046,44
Standard termelési érték		ezer EUR/üzem	7,75	15,48	75,79	22,37
Eszközellátottság	Összes terület	hektár/üzem	3,52	8,05	39,45	11,42
	ebből: bérelt terület	hektár/üzem	0,72	1,47	20,92	4,45
	Mezőgazdasági terület (MT)	hektár/ezer EUR STÉ	0,44	0,51	0,48	0,48
	Mezőgazdasági terület (MT)	hektár/üzem	3,40	7,94	36,05	10,75
	ebből: szántó	hektár/üzem	0,09	0,77	3,40	0,92
	gyep	hektár/üzem	0,01	0,24	0,94	0,26
	szőlő, gyümölcsös	hektár/üzem	3,30	6,93	31,71	9,57
	MT átlagos aranykorona-értéke	AK/hektár	30,23	25,46	29,02	28,13
	Munkaerő-állomány	ÉME/ezer EUR STÉ	0,09	0,08	0,09	0,09
	Munkaerő-állomány	ÉME/üzem	0,68	1,18	7,08	1,97
	Munkaerő-állomány	ÉME/száz hektár MT	20,07	14,90	19,64	18,30
	Eszközérték	ezer HUF/száz hektár MT	726 589,41	586 019,57	794 367,87	723 776,69
	ebből: tárgyi eszközök értéke	ezer HUF/száz hektár MT	480 312,31	377 283,11	525 640,58	475 775,44
Termelési szerkezet	Vetésterület összesen	hektár/üzem	0,07	0,41	1,54	0,46
	ebből: kalászos gabonafélék	hektár/üzem	0,00	0,31	0,21	0,16
	szemes kukorica	hektár/üzem	0,00	0,01	0,34	0,06
	olajos, hüvelyes és rosnövények	hektár/üzem	0,06	0,00	0,56	0,12
	ebből: napraforgó	hektár/üzem	0,00	0,00	0,37	0,06
	burgonya	hektár/üzem	0,00	0,00	0,00	0,00
	repce	hektár/üzem	0,00	0,00	0,19	0,03
	silókukorica	hektár/üzem	0,00	0,00	0,00	0,00
	lucerna	hektár/üzem	0,00	0,05	0,13	0,04
	egyéb szántóföldi takarmánynöv.	hektár/üzem	0,00	0,00	0,10	0,02
	Parlagterület	hektár/üzem	0,02	0,39	1,95	0,50
	Állatállomány	szá./ezer EUR STÉ	0,00	0,00	0,00	0,00
	Állatállomány	szá./száz hektár MT	0,00	0,00	0,01	0,01
	ebből: szarvasmarha	szá./száz hektár MT	0,00	0,00	0,00	0,00
	ebből: tejelő tehén	szá./száz hektár MT	0,00	0,00	0,00	0,00
	növendék- és hízóállat	szá./száz hektár MT	0,00	0,00	0,00	0,00
	sertés	szá./száz hektár MT	0,00	0,00	0,00	0,00
	ebből: hízósertés	szá./száz hektár MT	0,00	0,00	0,00	0,00
	tenyészkoca	szá./száz hektár MT	0,00	0,00	0,00	0,00
	juh	szá./száz hektár MT	0,00	0,00	0,01	0,01
baromfi	szá./száz hektár MT	0,00	0,00	0,00	0,00	
Hozamok, értékesítési árak	Búza	tonna/hektár	0,00	4,31	0,00	4,31
	Rozs	tonna/hektár	0,00	0,00	0,00	0,00
	Őszi árpa	tonna/hektár	0,00	0,00	0,00	0,00
	Szemes kukorica	tonna/hektár	0,00	2,06	1,78	1,81
	Napraforgó	tonna/hektár	0,00	0,00	1,89	1,89
	Burgonya	tonna/hektár	0,00	0,00	0,00	0,00
	Repce	tonna/hektár	0,00	0,00	1,03	1,03
	Tejhozam	liter/tehén	0,00	0,00	0,00	0,00
	Malac (felnevelt)	darab/koca	0,00	0,00	0,00	0,00
	Tyúktojás	darab/tojó	0,00	0,00	0,00	0,00
	Búza	HUF/kg	0,00	72,00	0,00	72,00
	Rozs	HUF/kg	0,00	0,00	0,00	0,00
	Őszi árpa	HUF/kg	0,00	0,00	0,00	0,00
	Szemes kukorica	HUF/kg	0,00	70,00	71,37	71,23
	Napraforgó	HUF/kg	0,00	0,00	202,72	202,72
	Burgonya	HUF/kg	0,00	0,00	0,00	0,00
	Repce	HUF/kg	0,00	0,00	160,00	160,00
Tehéntej	HUF/liter	0,00	0,00	0,00	0,00	
Vágósertés	HUF/kg	0,00	0,00	0,00	0,00	
Tyúktojás	HUF/darab	0,00	0,00	0,00	0,00	



		Termelési irány ⇨	Szőlőtermesztők (terület szerint, ha)			
		Üzemméret ⇨	<=5	>5-15	>15	Összes
Adat, mutató	Mértékegység					
Üzemszám a mintában		-	14	31	27	72
Üzemszám a megfigyelt alapsokaságban		-	1 928	1 779	757	4 464
Standard termelési érték		ezer HUF/üzem	2 439,70	4 875,38	23 869,14	7 046,44
Standard termelési érték		ezer EUR/üzem	7,75	15,48	75,79	22,37
Mérlegadatok	Ingtatlanok	ezer HUF/hektár MT	3 529,58	2 667,77	3 581,74	3 305,53
	ebből: termőföld	ezer HUF/hektár MT	504,45	647,46	380,83	476,20
	ültetvények	ezer HUF/hektár MT	544,69	527,12	1 273,46	954,29
	épületek, építmények	ezer HUF/hektár MT	1 468,47	507,00	1 200,46	1 032,85
	Gépek, berendezések, járművek	ezer HUF/hektár MT	1 076,84	973,11	1 108,33	1 064,22
	Befektetett pénzügyi eszközök	ezer HUF/hektár MT	0,00	0,17	1,77	1,06
	Forgóeszközök	ezer HUF/hektár MT	2 453,81	2 084,89	2 679,52	2 473,65
	ebből: készletek	ezer HUF/hektár MT	600,79	416,49	1 741,30	1 195,63
	ebből: állatok	ezer HUF/hektár MT	0,00	0,00	0,00	0,00
	mezei leltár	ezer HUF/hektár MT	5,16	1,89	2,55	2,71
	követelések, értékpapírok, pénzeszk.	ezer HUF/hektár MT	1 853,02	1 668,40	938,22	1 278,02
	Eszközérték összesen	ezer HUF/üzem	24 673,50	46 548,87	286 399,25	77 800,59
	Eszközérték összesen	ezer HUF/ezer EUR STÉ	3 185,07	3 006,94	3 778,84	3 477,26
	Eszközérték összesen	ezer HUF/hektár MT	7 265,89	5 860,20	7 943,68	7 237,77
	Saját tőke	ezer HUF/hektár MT	6 427,79	5 706,05	6 809,87	6 432,75
	Céltartalékok	ezer HUF/hektár MT	0,00	0,00	0,00	0,00
	Kötelezettségek	ezer HUF/hektár MT	750,47	151,12	789,30	596,10
	ebből: hosszú lejáratú kötelezettségek	ezer HUF/hektár MT	95,43	22,36	262,71	169,12
	ebből: beruházási és fejl. hitelek	ezer HUF/hektár MT	3,45	20,46	129,13	79,99
	rövid lejáratú kötelezettségek	ezer HUF/hektár MT	267,80	58,81	335,81	244,98
ebből: szállítók	ezer HUF/hektár MT	4,45	11,22	25,15	18,22	
röv. lej. hitelek és kölcsönök	ezer HUF/hektár MT	159,00	2,92	62,75	58,27	
Bruttó beruházás	ezer HUF/üzem	1 191,95	2 635,20	17 919,09	4 605,35	
Bruttó beruházás	ezer HUF/ezer EUR STÉ	153,87	170,23	236,43	205,83	
Bruttó beruházás	ezer HUF/hektár MT	351,01	331,75	497,01	428,43	
ebből: ingatlanok	ezer HUF/hektár MT	29,87	169,54	153,08	141,12	
gépek, berendezések, járművek	ezer HUF/hektár MT	205,23	100,02	149,22	142,37	
tenyészállatok	ezer HUF/hektár MT	0,00	0,00	0,00	0,00	
befejezetlen beruházások	ezer HUF/hektár MT	101,51	56,28	161,60	122,39	
Beruházási támogatások	ezer HUF/hektár MT	22,80	76,91	66,23	63,45	
Készletváltozás	ezer HUF/hektár MT	73,57	-192,11	439,27	203,48	
ebből: állatok készletérték-változása	ezer HUF/hektár MT	0,00	0,00	-0,27	-0,15	
anyagkészletek változása	ezer HUF/hektár MT	73,57	-192,11	439,53	203,63	
Nettó beruházás	ezer HUF/üzem	-816,96	302,20	4 474,00	526,76	
Nettó beruházás	ezer HUF/ezer EUR STÉ	-105,46	19,52	59,03	23,54	
Nettó beruházás	ezer HUF/hektár MT	-240,58	38,05	124,09	49,00	
Nettó kötelezettségek	ezer HUF/hektár MT	-1 102,55	-1 517,28	-148,93	-681,92	
Értékesítés nettó árbevétele a mg.-ban	ezer HUF/üzem	5 266,99	8 507,79	67 972,91	17 198,54	
Értékesítés nettó árbevétele a mg.-ban	ezer HUF/ezer EUR STÉ	679,91	549,58	896,86	768,68	
Értékesítés nettó árbevétele a mg.-ban	ezer HUF/hektár MT	1 551,03	1 071,08	1 885,32	1 599,98	
ebből: szántóföldi növ. term., gyepgazd.	ezer HUF/hektár MT	9,41	9,00	7,14	8,00	
ebből: kalászos gabonafélék	ezer HUF/hektár MT	0,00	8,11	0,50	2,67	
szemes kukorica	ezer HUF/hektár MT	0,00	0,26	1,19	0,76	
olajos, hüvelyes és rosnöv.	ezer HUF/hektár MT	9,41	0,00	4,59	3,89	
ebből: napraforgó	ezer HUF/hektár MT	0,00	0,00	3,70	2,11	
burgonya	ezer HUF/hektár MT	0,00	0,00	0,00	0,00	
repce	ezer HUF/hektár MT	0,00	0,00	0,88	0,50	
állattenyésztés	ezer HUF/hektár MT	0,00	0,00	0,28	0,16	
ebből: szarvasmarha	ezer HUF/hektár MT	0,00	0,00	0,00	0,00	
tej, tejtermékek	ezer HUF/hektár MT	0,00	0,00	0,00	0,00	
sertés	ezer HUF/hektár MT	0,00	0,00	0,00	0,00	
baromfi, tojás	ezer HUF/hektár MT	0,00	0,00	0,00	0,00	
kertészet	ezer HUF/hektár MT	0,00	0,00	101,60	57,82	
gyümölcsstermelés	ezer HUF/hektár MT	0,00	0,44	20,97	12,06	
szőlő- és bortermelés	ezer HUF/hektár MT	1 483,28	958,94	1 636,06	1 415,85	
mezőgazdasági szolgáltatások	ezer HUF/hektár MT	43,45	0,73	99,61	62,83	
erdő- és vadgazdálkodás	ezer HUF/hektár MT	0,00	0,00	1,88	1,07	



		Termelési irány ⇨	Szőlőtermesztők (terület szerint, ha)			
		Üzemméret ⇨	<=5	>5-15	>15	Összes
Adat, mutató	Mértékegység					
Üzemszám a mintában	-		14	31	27	72
Üzemszám a megfigyelt alapsokaságban	-		1 928	1 779	757	4 464
Standard termelési érték	ezer HUF/üzem		2 439,70	4 875,38	23 869,14	7 046,44
Standard termelési érték	ezer EUR/üzem		7,75	15,48	75,79	22,37
Egyéb bevételek	ezer HUF/hektár MT		607,29	646,41	315,46	452,72
ebből: agrártámogatások	ezer HUF/hektár MT		234,49	255,30	265,65	258,35
Aktivált saját teljesítmények	ezer HUF/hektár MT		46,34	-78,82	49,36	11,21
ebből: saját előállítású eszközök állományvált.	ezer HUF/hektár MT		0,00	0,00	0,00	0,00
saját term. készletek állományváltozása	ezer HUF/hektár MT		38,14	-80,79	0,54	-18,28
Bruttó termelési érték a mg.-ban	ezer HUF/hektár MT		2 204,66	1 638,67	2 250,15	2 063,90
Anyagköltség (vásárolt anyagok)	ezer HUF/hektár MT		560,50	277,23	482,22	432,55
ebből: növénytermesztés közvetlen anyagköltségei	ezer HUF/hektár MT		204,26	127,62	245,37	205,09
ebből: vetőmag, szaporítóanyag	ezer HUF/hektár MT		1,34	0,44	16,51	9,71
műtrágyák	ezer HUF/hektár MT		22,34	11,04	15,11	14,89
növényvédő szerek	ezer HUF/hektár MT		131,22	81,47	102,41	100,17
ebből: állattenyésztés közvetlen anyagköltségei	ezer HUF/hektár MT		0,00	0,00	0,00	0,00
ebből: állatvásárlás	ezer HUF/hektár MT		0,00	0,00	0,00	0,00
takarmányvásárlás	ezer HUF/hektár MT		0,00	0,00	0,00	0,00
ebből: egyéb anyagköltség	ezer HUF/hektár MT		239,63	134,91	223,36	199,54
ebből: fűtőanyag, áram, víz	ezer HUF/hektár MT		35,77	12,87	29,51	25,46
hajtó- és kenőanyag	ezer HUF/hektár MT		124,76	95,34	106,67	105,80
Személyi jellegű ráfordítások	ezer HUF/hektár MT		341,69	204,79	597,19	446,80
ebből: bérköltség	ezer HUF/hektár MT		297,17	160,81	506,34	376,07
személyi jellegű egyéb kifizetések	ezer HUF/hektár MT		0,19	6,83	26,99	17,40
Értékcsökkenési leírás	ezer HUF/hektár MT		330,88	215,61	317,27	289,20
ebből: épületek, építmények	ezer HUF/hektár MT		62,49	19,50	42,04	38,19
gépek, berendezések, járművek	ezer HUF/hektár MT		120,17	109,44	131,99	123,74
Egyéb költségek	ezer HUF/hektár MT		193,46	144,71	292,04	235,21
ebből: földbérleti díjak	ezer HUF/hektár MT		10,28	8,53	52,49	33,79
bérvállalkozók díja	ezer HUF/hektár MT		20,79	34,07	31,83	30,98
bankköltségek	ezer HUF/hektár MT		15,55	4,77	8,76	8,51
biztosítási díjak	ezer HUF/hektár MT		12,98	19,23	19,18	18,35
Üzemi költségek a mg.-ban összesen	ezer HUF/ezer EUR STÉ		670,71	499,71	860,37	732,59
Üzemi költségek a mg.-ban összesen	ezer HUF/hektár MT		1 530,05	973,88	1 808,63	1 524,85
Bruttó hozzáadott érték	ezer HUF/hektár MT		1 425,17	1 070,45	1 890,09	1 585,34
Nettó hozzáadott érték	ezer HUF/ezer EUR STÉ		479,69	438,63	748,20	622,71
Nettó hozzáadott érték	ezer HUF/hektár MT		1 094,29	854,84	1 572,82	1 296,14
Üzemi tevékenység eredménye a mg.-ban	ezer HUF/üzem		2 290,83	5 280,54	15 918,31	5 794,44
Üzemi tevékenység eredménye a mg.-ban	ezer HUF/ezer EUR STÉ		295,72	341,11	210,03	258,98
Üzemi tevékenység eredménye a mg.-ban	ezer HUF/hektár MT		674,61	664,79	441,52	539,05
Pénzügyi műveletek eredménye	ezer HUF/hektár MT		4,08	-0,98	-10,30	-5,59
Adózás előtti eredmény	ezer HUF/üzem		2 304,68	5 272,74	15 547,02	5 734,31
Adózás előtti eredmény	ezer HUF/ezer EUR STÉ		297,51	340,61	205,13	256,29
Adózás előtti eredmény	ezer HUF/hektár MT		678,69	663,80	431,22	533,46
Adózás előtti eredmény	ezer HUF/ÉME		3 381,13	4 456,53	2 195,90	2 915,00
Adózott eredmény	ezer HUF/hektár MT		660,11	654,31	406,96	514,32
Termelésiérték-arányos jövedelmezőség	százalék		30,78	40,51	19,16	25,85
Össztőke jövedelmezősége	százalék		9,62	11,34	5,56	7,50
Saját tőke jövedelmezősége	százalék		10,56	11,63	6,33	8,29
Munkajövedelmezőség	ezer HUF/ÉME		4 862,57	5 581,99	4 911,81	5 065,04
Cash flow	ezer HUF/üzem		3 365,21	6 909,94	26 111,14	8 637,22
A befektetések fedezettsége	százalék		282,33	262,22	145,72	187,55
Likviditási gyorsráta	-		6,92	28,37	2,79	5,22
Likviditási ráta	-		9,16	35,45	7,98	10,10
Saját tőke aránya	százalék		88,47	97,37	85,73	88,88
Tőkeellátottság	százalék		133,58	151,14	129,45	135,08
Dinamikus eladósodottsági mutató	év		-1,11	-1,74	-0,21	-0,85



		Termelési irány ⇨	Gyümölcsstermesztők (terület szerint, ha)				
		Üzemméret ⇨	<=10	>10-25	>25	Összes	
Adat, mutató	Mértékegység						
Üzemszám a mintában		-	63	39	64	166	
Üzemszám a megfigyelt alapsokaságban		-	5 689	1 421	1 137	8 248	
Standard termelési érték		ezer HUF/üzem	3 570,60	11 133,05	50 095,72	11 289,84	
Standard termelési érték		ezer EUR/üzem	11,34	35,35	159,07	35,85	
Eszközellátottság	Összes terület	hektár/üzem	5,91	16,65	55,39	14,58	
	ebből: bérelt terület	hektár/üzem	1,12	4,07	22,90	4,63	
	Mezőgazdasági terület (MT)	hektár/ezer EUR STÉ	0,37	0,44	0,34	0,36	
	Mezőgazdasági terület (MT)	hektár/üzem	4,22	15,46	54,23	13,06	
	ebből: szántó	hektár/üzem	0,45	4,15	19,20	3,67	
	gyep	hektár/üzem	0,03	0,41	2,51	0,43	
	szőlő, gyümölcsös	hektár/üzem	3,75	10,90	32,53	8,95	
	MT átlagos aranykorona-értéke	AK/hektár	23,89	21,39	21,38	23,11	
	Munkaerő-állomány	ÉME/ezer EUR STÉ	0,06	0,04	0,02	0,03	
	Munkaerő-állomány	ÉME/üzem	0,64	1,48	3,94	1,24	
Munkaerő-állomány	ÉME/száz hektár MT	15,20	9,57	7,26	9,50		
Eszközérték		ezer HUF/száz hektár MT	543 533,31	490 004,78	368 305,75	432 230,49	
ebből: tárgyi eszközök értéke		ezer HUF/száz hektár MT	374 481,61	374 916,79	280 634,46	320 809,34	
Termelési szerkezet	Vetésterület összesen		hektár/üzem	0,36	2,97	10,57	2,22
	ebből: kalászos gabonafélék		hektár/üzem	0,00	1,25	2,44	0,55
	szemes kukorica		hektár/üzem	0,02	0,94	2,81	0,56
	olajos, hüvelyes és rosnövények		hektár/üzem	0,03	0,20	1,29	0,23
	ebből: napraforgó		hektár/üzem	0,02	0,20	1,14	0,21
	burgonya		hektár/üzem	0,01	0,00	0,04	0,01
	repce		hektár/üzem	0,01	0,00	0,14	0,03
	silókukorica		hektár/üzem	0,00	0,17	0,00	0,03
	lucerna		hektár/üzem	0,26	0,38	1,95	0,51
	egyéb szántóföldi takarmánynöv.		hektár/üzem	0,00	0,00	0,05	0,01
	Parlagterület		hektár/üzem	0,12	1,15	3,14	0,71
	Állatállomány		szá./ezer EUR STÉ	0,00	0,00	0,00	0,00
	Állatállomány		szá./száz hektár MT	0,14	0,10	0,42	0,29
	ebből: szarvasmarha		szá./száz hektár MT	0,00	0,00	0,42	0,24
	ebből: tejelő tehén		szá./száz hektár MT	0,00	0,00	0,00	0,00
	növedék- és hízóállat		szá./száz hektár MT	0,00	0,00	0,42	0,24
	sertés		szá./száz hektár MT	0,14	0,10	0,00	0,05
	ebből: hizósertés		szá./száz hektár MT	0,08	0,02	0,00	0,02
	tenyészkoca		szá./száz hektár MT	0,03	0,06	0,00	0,02
	juh		szá./száz hektár MT	0,00	0,00	0,00	0,00
baromfi		szá./száz hektár MT	0,00	0,00	0,00	0,00	
Hozamok, értékesítési árak	Búza	tonna/hektár	0,00	3,81	6,41	5,66	
	Rozs	tonna/hektár	0,00	1,52	0,00	1,52	
	Őszi árpa	tonna/hektár	0,00	0,00	6,72	6,72	
	Szemes kukorica	tonna/hektár	6,93	8,74	7,19	7,63	
	Napraforgó	tonna/hektár	1,67	4,40	2,83	3,00	
	Burgonya	tonna/hektár	47,05	0,00	20,03	34,75	
	Repce	tonna/hektár	3,20	0,00	3,63	3,52	
	Tejhozam	liter/tehén	0,00	0,00	0,00	0,00	
	Malac (felnevelt)	darab/koca	0,00	22,00	0,00	22,00	
	Tyúktojás	darab/tojó	0,00	0,00	0,00	0,00	
	Búza	HUF/kg	0,00	63,94	72,43	70,95	
	Rozs	HUF/kg	0,00	50,00	0,00	50,00	
	Őszi árpa	HUF/kg	0,00	60,00	48,00	49,14	
	Szemes kukorica	HUF/kg	78,05	87,96	79,30	82,60	
	Napraforgó	HUF/kg	200,00	200,00	174,08	181,32	
	Burgonya	HUF/kg	148,97	0,00	120,00	141,37	
Repce	HUF/kg	200,00	0,00	170,81	177,69		
Tehéntej	HUF/liter	0,00	0,00	0,00	0,00		
Vágósertés	HUF/kg	501,72	0,00	0,00	501,72		
Tyúktojás	HUF/darab	0,00	0,00	0,00	0,00		



		Termelési irány ⇨	Gyümölcsstermesztők (terület szerint, ha)			
		Üzemméret ⇨	<=10	>10-25	>25	Összes
Adat, mutató	Mértékegység					
Üzemszám a mintában		-	63	39	64	166
Üzemszám a megfigyelt alapsokaságban		-	5 689	1 421	1 137	8 248
Standard termelési érték		ezer HUF/üzem	3 570,60	11 133,05	50 095,72	11 289,84
Standard termelési érték		ezer EUR/üzem	11,34	35,35	159,07	35,85
Mérlegadatok	Ingtatlanok	ezer HUF/hektár MT	2 715,25	2 515,93	2 149,92	2 350,73
	ebből: termőföld	ezer HUF/hektár MT	500,19	561,53	328,29	414,23
	ültetvények	ezer HUF/hektár MT	568,31	681,88	406,75	498,93
	épületek, építmények	ezer HUF/hektár MT	832,73	559,13	901,83	816,48
	Gépek, berendezések, járművek	ezer HUF/hektár MT	925,45	781,91	472,47	636,67
	Befektetett pénzügyi eszközök	ezer HUF/hektár MT	0,10	0,58	0,43	0,39
	Forgóeszközök	ezer HUF/hektár MT	1 687,43	1 122,30	863,63	1 100,20
	ebből: készletek	ezer HUF/hektár MT	31,46	153,93	88,23	88,97
	ebből: állatok	ezer HUF/hektár MT	0,14	0,00	3,69	2,14
	mezei leltár	ezer HUF/hektár MT	4,12	11,87	10,47	9,34
	követelések, értékpapírok, pénzeszk.	ezer HUF/hektár MT	1 655,98	968,37	775,40	1 011,23
	Eszközérték összesen	ezer HUF/üzem	22 951,31	75 749,42	199 743,10	56 430,20
	Eszközérték összesen	ezer HUF/ezer EUR STÉ	2 024,37	2 142,84	1 255,73	1 574,16
	Eszközérték összesen	ezer HUF/hektár MT	5 435,33	4 900,05	3 683,06	4 322,30
	Saját tőke	ezer HUF/hektár MT	4 301,40	4 287,64	3 155,30	3 642,04
	Céltartalékok	ezer HUF/hektár MT	0,00	0,00	0,00	0,00
	Kötelezettségek	ezer HUF/hektár MT	1 133,75	596,06	519,77	672,31
	ebből: hosszú lejáratú kötelezettségek	ezer HUF/hektár MT	765,00	101,15	128,95	265,17
	ebből: beruházási és fejl. hitelek	ezer HUF/hektár MT	165,76	19,91	97,82	97,08
	rövid lejáratú kötelezettségek	ezer HUF/hektár MT	152,01	169,61	198,52	182,25
ebből: szállítók	ezer HUF/hektár MT	13,39	18,58	3,08	8,54	
röv. lej. hitelek és kölcsönök	ezer HUF/hektár MT	79,01	10,24	93,30	73,17	
Bruttó beruházás	ezer HUF/üzem	1 867,31	11 712,85	28 440,45	7 228,51	
Bruttó beruházás	ezer HUF/ezer EUR STÉ	164,70	331,34	178,80	201,64	
Bruttó beruházás	ezer HUF/hektár MT	442,22	757,68	524,41	553,67	
ebből: ingatlanok	ezer HUF/hektár MT	346,98	410,14	423,47	403,69	
gépek, berendezések, járművek	ezer HUF/hektár MT	81,88	185,18	63,57	92,47	
tenyészállatok	ezer HUF/hektár MT	0,00	0,00	0,24	0,14	
befejezetlen beruházások	ezer HUF/hektár MT	13,04	161,18	31,51	53,85	
Beruházási támogatások	ezer HUF/hektár MT	7,41	19,66	162,59	98,80	
Készletváltozás	ezer HUF/hektár MT	-11,42	-17,42	30,62	11,44	
ebből: állatok készletérték-változása	ezer HUF/hektár MT	-1,64	0,00	2,56	1,10	
anyagkészletek változása	ezer HUF/hektár MT	-9,77	-17,42	28,07	10,34	
Nettó beruházás	ezer HUF/üzem	124,23	7 981,86	16 732,34	3 768,63	
Nettó beruházás	ezer HUF/ezer EUR STÉ	10,96	225,79	105,19	105,13	
Nettó beruházás	ezer HUF/hektár MT	29,42	516,33	308,53	288,66	
Nettó kötelezettségek	ezer HUF/hektár MT	-522,23	-372,31	-255,62	-338,91	
Értékesítés nettó árbevétele a mg.-ban	ezer HUF/üzem	4 594,21	17 098,47	41 797,82	11 879,57	
Értékesítés nettó árbevétele a mg.-ban	ezer HUF/ezer EUR STÉ	405,22	483,69	262,77	331,39	
Értékesítés nettó árbevétele a mg.-ban	ezer HUF/hektár MT	1 088,00	1 106,06	770,71	909,92	
ebből: szántóföldi növ. term., gyepgazd.	ezer HUF/hektár MT	36,16	75,77	64,23	60,32	
ebből: kalászos gabonafélék	ezer HUF/hektár MT	0,00	13,70	20,54	14,56	
szemes kukorica	ezer HUF/hektár MT	3,51	46,81	22,47	23,20	
olajos, hüvelyes és rostnöv.	ezer HUF/hektár MT	3,32	11,24	12,18	10,01	
ebből: napraforgó	ezer HUF/hektár MT	1,82	11,24	10,57	8,76	
burgonya	ezer HUF/hektár MT	16,27	0,00	1,81	4,67	
repce	ezer HUF/hektár MT	1,50	0,00	1,61	1,26	
állattenyésztés	ezer HUF/hektár MT	1,25	0,52	0,96	0,94	
ebből: szarvasmarha	ezer HUF/hektár MT	0,00	0,00	0,49	0,28	
tej, tejtermékek	ezer HUF/hektár MT	0,00	0,00	0,00	0,00	
sertés	ezer HUF/hektár MT	1,23	0,52	0,00	0,38	
baromfi, tojás	ezer HUF/hektár MT	0,00	0,00	0,00	0,00	
kertészet	ezer HUF/hektár MT	32,20	11,00	50,30	38,24	
gyümölcsstermelés	ezer HUF/hektár MT	934,65	935,89	539,92	708,78	
szőlő- és bortermelés	ezer HUF/hektár MT	9,14	55,21	47,72	40,64	
mezőgazdasági szolgáltatások	ezer HUF/hektár MT	8,23	19,32	26,05	20,70	
erdő- és vadgazdálkodás	ezer HUF/hektár MT	0,00	0,00	0,00	0,00	



		Termelési irány ⇨	Gyümölcstermesztők (terület szerint, ha)			
		Üzemméret ⇨	<=10	>10–25	>25	Összes
Adat, mutató	Mértékegység					
Üzemszám a mintában	-		63	39	64	166
Üzemszám a megfigyelt alapsokaságban	-		5 689	1 421	1 137	8 248
Standard termelési érték	ezer HUF/üzem		3 570,60	11 133,05	50 095,72	11 289,84
Standard termelési érték	ezer EUR/üzem		11,34	35,35	159,07	35,85
Eredménykimutatás	Egyéb bevételek	ezer HUF/hektár MT	367,54	336,09	304,28	324,88
	ebből: agrártámogatások	ezer HUF/hektár MT	259,91	271,81	251,45	257,49
	Aktivált saját teljesítmények	ezer HUF/hektár MT	-2,33	21,61	19,11	14,84
	ebből: saját előállítású eszközök állományvált.	ezer HUF/hektár MT	0,00	0,88	2,67	1,71
	saját term. készletek állományváltozása	ezer HUF/hektár MT	-5,16	18,25	11,97	9,43
	Bruttó termelési érték a mg.-ban	ezer HUF/hektár MT	1 453,22	1 463,76	1 094,10	1 249,64
	Anyagköltség (vásárolt anyagok)	ezer HUF/hektár MT	280,59	233,91	258,36	258,33
	ebből: növénytermesztés közvetlen anyagköltségei	ezer HUF/hektár MT	163,85	128,69	138,88	142,37
	ebből: vetőmag, szaporítóanyag	ezer HUF/hektár MT	5,37	14,93	16,38	13,63
	műtrágyák	ezer HUF/hektár MT	34,14	26,75	32,81	31,87
	növényvédő szerek	ezer HUF/hektár MT	102,38	85,03	80,48	86,29
	ebből: állattenyésztés közvetlen anyagköltségei	ezer HUF/hektár MT	0,32	0,06	2,98	1,79
	ebből: állatvásárlás	ezer HUF/hektár MT	0,07	0,00	2,08	1,20
	takarmányvásárlás	ezer HUF/hektár MT	0,20	0,03	0,82	0,52
	ebből: egyéb anyagköltség	ezer HUF/hektár MT	106,85	101,52	108,92	106,95
	ebből: fűtőanyag, áram, víz	ezer HUF/hektár MT	21,91	10,91	11,49	13,70
	hajtó- és kenőanyag	ezer HUF/hektár MT	56,47	69,47	56,07	58,89
	Személyi jellegű ráfordítások	ezer HUF/hektár MT	209,09	209,02	193,02	199,87
	ebből: bérköltség	ezer HUF/hektár MT	178,89	187,06	170,87	175,96
	személyi jellegű egyéb kifizetések	ezer HUF/hektár MT	0,05	0,93	1,02	0,79
	Értékcsökkenési leírás	ezer HUF/hektár MT	202,25	177,54	140,92	162,07
	ebből: épületek, építmények	ezer HUF/hektár MT	23,92	23,94	25,59	24,88
	gépek, berendezések, járművek	ezer HUF/hektár MT	102,26	74,74	60,42	72,68
	Egyéb költségek	ezer HUF/hektár MT	171,91	120,60	139,63	142,95
	ebből: földbérleti díjak	ezer HUF/hektár MT	9,91	10,16	21,13	16,39
	bérvállalkozók díja	ezer HUF/hektár MT	34,15	28,20	11,24	19,81
	bankköltségek	ezer HUF/hektár MT	6,01	3,57	3,97	4,34
	biztosítási díjak	ezer HUF/hektár MT	16,67	13,95	17,94	16,84
	Üzemi költségek a mg.-ban összesen	ezer HUF/ezer EUR STÉ	346,68	342,68	265,79	296,50
	Üzemi költségek a mg.-ban összesen	ezer HUF/hektár MT	930,80	783,60	779,56	814,13
	Bruttó hozzáadott érték	ezer HUF/hektár MT	954,45	1 043,26	672,26	810,92
	Nettó hozzáadott érték	ezer HUF/ezer EUR STÉ	280,15	378,59	181,16	236,31
Nettó hozzáadott érték	ezer HUF/hektár MT	752,20	865,72	531,35	648,85	
Üzemi tevékenység eredménye a mg.-ban	ezer HUF/üzem	2 205,95	10 514,54	17 058,07	5 685,91	
Üzemi tevékenység eredménye a mg.-ban	ezer HUF/ezer EUR STÉ	194,57	297,44	107,24	158,61	
Üzemi tevékenység eredménye a mg.-ban	ezer HUF/hektár MT	522,41	680,16	314,53	435,52	
Pénzügyi műveletek eredménye	ezer HUF/hektár MT	-22,19	-0,16	0,24	-4,85	
Adózás előtti eredmény	ezer HUF/üzem	2 112,26	10 512,11	17 070,87	5 622,63	
Adózás előtti eredmény	ezer HUF/ezer EUR STÉ	186,31	297,37	107,32	156,85	
Adózás előtti eredmény	ezer HUF/hektár MT	500,22	680,00	314,77	430,67	
Adózás előtti eredmény	ezer HUF/ÉME	3 290,23	7 108,04	4 336,64	4 532,47	
Adózott eredmény	ezer HUF/hektár MT	496,51	671,24	307,88	424,10	
Gazdaságosság, jövedelmezőség, likviditás	Termelésiérték-arányos jövedelmezőség	százalék	34,42	46,46	28,77	34,46
	Össztőke jövedelmezősége	százalék	9,61	13,93	8,63	10,13
	Saját tőke jövedelmezősége	százalék	11,63	15,86	9,98	11,82
	Munkajövedelmezőség	ezer HUF/ÉME	4 467,21	9 073,13	6 704,82	6 392,62
	Cash flow	ezer HUF/üzem	2 950,61	13 121,12	24 339,40	7 652,86
	A befektetések fedezettsége	százalék	158,01	112,02	85,58	105,87
	Likviditási gyorsráta	-	10,89	5,71	3,91	5,55
	Likviditási ráta	-	11,10	6,62	4,35	6,04
	Saját tőke aránya	százalék	79,14	87,50	85,67	84,26
	Tőkeellátottság	százalék	114,86	114,34	112,40	113,50
	Dinamikus eladósodottsági mutató	év	-0,75	-0,44	-0,57	-0,58



		Termelési irány ⇨	Szabadföldi zöldégetermesztők (terület szerint, ha)			
		Üzemméret ⇨	<=20	>20	Összes	
Adat, mutató	Mértékegység					
Üzemszám a mintában	-		50	66	116	
Üzemszám a megfigyelt alapsokaságban	-		5 283	1 113	6 396	
Standard termelési érték	ezer HUF/üzem		7 905,51	101 155,14	24 138,38	
Standard termelési érték	ezer EUR/üzem		25,10	321,19	76,65	
Eszközellátottság	Összes terület	hektár/üzem	9,65	81,25	22,11	
	ebből: bérelt terület	hektár/üzem	1,90	54,27	11,01	
	Mezőgazdasági terület (MT)	hektár/ezer EUR STÉ	0,27	0,25	0,25	
	Mezőgazdasági terület (MT)	hektár/üzem	6,67	79,35	19,32	
	ebből: szántó	hektár/üzem	6,24	72,30	17,74	
	gyep	hektár/üzem	0,40	5,07	1,21	
	szőlő, gyümölcsös	hektár/üzem	0,04	1,99	0,38	
	MT átlagos aranykorona-értéke	AK/hektár	15,88	18,98	16,42	
	Munkaerő-állomány	ÉME/ezer EUR STÉ	0,07	0,02	0,03	
	Munkaerő-állomány	ÉME/üzem	1,78	5,18	2,37	
	Munkaerő-állomány	ÉME/száz hektár MT	26,64	6,53	12,27	
	Eszközérték	ezer HUF/száz hektár MT	648 191,80	257 952,46	369 238,58	
	ebből: tárgyi eszközök értéke	ezer HUF/száz hektár MT	364 778,70	165 638,07	222 427,81	
Termelési szerkezet	Vetésterület összesen	hektár/üzem	4,42	67,79	15,45	
	ebből: kalászos gabonafélék	hektár/üzem	0,89	11,88	2,80	
	szemes kukorica	hektár/üzem	0,32	10,20	2,04	
	olajos, hüvelyes és rosnövények	hektár/üzem	0,03	8,11	1,43	
	ebből: napraforgó	hektár/üzem	0,03	6,47	1,15	
	burgonya	hektár/üzem	0,00	0,07	0,01	
	repce	hektár/üzem	0,00	1,31	0,23	
	silókukorica	hektár/üzem	0,00	0,00	0,00	
	lucerna	hektár/üzem	0,07	3,96	0,75	
	egyéb szántóföldi takarmánynöv.	hektár/üzem	0,14	1,97	0,46	
	Parlagterület	hektár/üzem	1,75	2,65	1,91	
	Állatállomány	szá./ezer EUR STÉ	0,00	0,02	0,01	
	Állatállomány	szá./száz hektár MT	0,44	6,67	4,89	
	ebből: szarvasmarha	szá./száz hektár MT	0,00	4,49	3,21	
	ebből: tejelő tehén	szá./száz hektár MT	0,00	0,00	0,00	
	növendék- és hízóállat	szá./száz hektár MT	0,00	4,33	3,09	
	sertés	szá./száz hektár MT	0,00	2,14	1,53	
	ebből: hízósertés	szá./száz hektár MT	0,00	1,28	0,92	
	tenyészkoca	szá./száz hektár MT	0,00	0,33	0,24	
	juh	szá./száz hektár MT	0,44	0,00	0,12	
	baromfi	szá./száz hektár MT	0,00	0,00	0,00	
	Hozamok, értékesítési árak	Búza	tonna/hektár	4,00	5,86	5,85
		Rozs	tonna/hektár	0,58	4,58	1,80
Őszi árpa		tonna/hektár	0,00	5,06	5,06	
Szemes kukorica		tonna/hektár	5,31	6,79	6,60	
Napraforgó		tonna/hektár	2,14	2,79	2,78	
Burgonya		tonna/hektár	0,00	12,00	12,00	
Repce		tonna/hektár	0,00	3,49	3,49	
Tejhozam		liter/tehén	0,00	0,00	0,00	
Malac (felnevelt)		darab/koca	0,00	10,57	10,57	
Tyúktojás		darab/tojó	0,00	0,00	0,00	
Búza		HUF/kg	65,00	84,49	84,41	
Rozs		HUF/kg	50,55	54,19	53,23	
Őszi árpa		HUF/kg	0,00	58,60	58,60	
Szemes kukorica		HUF/kg	87,68	82,34	83,13	
Napraforgó		HUF/kg	200,00	205,62	205,54	
Burgonya		HUF/kg	0,00	72,71	72,71	
Repce		HUF/kg	0,00	184,62	184,62	
Tehéntej	HUF/liter	0,00	0,00	0,00		
Vágósertés	HUF/kg	0,00	373,19	373,19		
Tyúktojás	HUF/darab	0,00	0,00	0,00		



		Termelési irány ⇨	Szabadföldi zöldségtermesztők (terület szerint, ha)		
		Üzemméret ⇨	<=20	>20	Összes
Adat, mutató	Mértékegység				
Üzemszám a mintában	-		50	66	116
Üzemszám a megfigyelt alapsokaságban	-		5 283	1 113	6 396
Standard termelési érték	ezer HUF/üzem		7 905,51	101 155,14	24 138,38
Standard termelési érték	ezer EUR/üzem		25,10	321,19	76,65
Mérlegadatok	Ingatlanok	ezer HUF/hektár MT	2 547,17	1 113,82	1 522,58
	ebből: termőföld	ezer HUF/hektár MT	426,31	186,15	254,64
	ültetvények	ezer HUF/hektár MT	13,37	13,81	13,68
	épületek, építmények	ezer HUF/hektár MT	950,88	457,15	597,95
	Gépek, berendezések, járművek	ezer HUF/hektár MT	722,32	467,54	540,20
	Befektetett pénzügyi eszközök	ezer HUF/hektár MT	0,00	24,96	17,84
	Forgóeszközök	ezer HUF/hektár MT	2 833,40	878,73	1 436,15
	ebből: készletek	ezer HUF/hektár MT	166,47	247,77	224,59
	ebből: állatok	ezer HUF/hektár MT	0,00	5,82	4,16
	mezei leltár	ezer HUF/hektár MT	87,18	98,82	95,50
	követelések, értékpapírok, pénzeszk.	ezer HUF/hektár MT	2 666,92	630,95	1 211,56
	Eszközérték összesen	ezer HUF/üzem	43 249,02	204 688,18	71 352,30
	Eszközérték összesen	ezer HUF/ezer EUR STÉ	1 722,94	637,28	930,94
	Eszközérték összesen	ezer HUF/hektár MT	6 481,92	2 579,52	3 692,39
	Saját tőke	ezer HUF/hektár MT	5 950,61	2 138,49	3 225,61
	Céltartalékok	ezer HUF/hektár MT	0,00	3,66	2,61
	Kötelezettségek	ezer HUF/hektár MT	531,31	419,55	451,42
	ebből: hosszú lejáratú kötelezettségek	ezer HUF/hektár MT	196,26	109,25	134,06
	ebből: beruházási és fejl. hitelek	ezer HUF/hektár MT	109,97	54,60	70,39
	rövid lejáratú kötelezettségek	ezer HUF/hektár MT	270,99	270,18	270,41
	ebből: szállítók	ezer HUF/hektár MT	3,43	73,66	53,63
	röv. lej. hitelek és kölcsönök	ezer HUF/hektár MT	128,51	99,62	107,86
	Bruttó beruházás	ezer HUF/üzem	1 324,41	30 093,19	6 332,47
Bruttó beruházás	ezer HUF/ezer EUR STÉ	52,76	93,69	82,62	
Bruttó beruházás	ezer HUF/hektár MT	198,50	379,24	327,70	
ebből: ingatlanok	ezer HUF/hektár MT	51,27	178,58	142,27	
gépek, berendezések, járművek	ezer HUF/hektár MT	143,30	163,79	157,95	
tenyészállatok	ezer HUF/hektár MT	1,20	3,60	2,92	
befejezetlen beruházások	ezer HUF/hektár MT	2,41	20,97	15,68	
Beruházási támogatások	ezer HUF/hektár MT	92,58	102,71	99,82	
Készletváltozás	ezer HUF/hektár MT	32,87	43,63	40,56	
ebből: állatok készletérték-változása	ezer HUF/hektár MT	1,15	1,37	1,31	
anyagkészletek változása	ezer HUF/hektár MT	31,72	42,26	39,25	
Nettó beruházás	ezer HUF/üzem	89,16	16 650,85	2 972,21	
Nettó beruházás	ezer HUF/ezer EUR STÉ	3,55	51,84	38,78	
Nettó beruházás	ezer HUF/hektár MT	13,36	209,84	153,81	
Nettó kötelezettségek	ezer HUF/hektár MT	-2 135,61	-211,41	-760,14	
Eredménykimutatás	Értékesítés nettó árbevétele a mg.-ban	ezer HUF/üzem	17 877,65	106 093,49	33 234,23
	Értékesítés nettó árbevétele a mg.-ban	ezer HUF/ezer EUR STÉ	712,20	330,31	433,61
	Értékesítés nettó árbevétele a mg.-ban	ezer HUF/hektár MT	2 679,40	1 337,01	1 719,83
	ebből: szántóföldi növ. term., gyepgazd.	ezer HUF/hektár MT	333,10	280,08	295,20
	ebből: kalászos gabonafélék	ezer HUF/hektár MT	20,29	59,92	48,62
	szemes kukorica	ezer HUF/hektár MT	22,58	48,99	41,46
	olajos, hüvelyes és rosnöv.	ezer HUF/hektár MT	1,67	59,30	42,86
	ebből: napraforgó	ezer HUF/hektár MT	1,67	47,41	34,36
	burgonya	ezer HUF/hektár MT	0,00	4,13	2,95
	repce	ezer HUF/hektár MT	0,00	10,74	7,68
	állattenyésztés	ezer HUF/hektár MT	0,00	18,40	13,16
	ebből: szarvasmarha	ezer HUF/hektár MT	0,00	8,32	5,95
	tej, tejtermékek	ezer HUF/hektár MT	0,00	0,00	0,00
	sertés	ezer HUF/hektár MT	0,00	10,08	7,20
	baromfi, tojás	ezer HUF/hektár MT	0,00	0,00	0,00
	kertészet	ezer HUF/hektár MT	2 312,61	651,63	1 125,30
	gyümölcsstermelés	ezer HUF/hektár MT	1,58	35,26	25,66
	szőlő- és borkészítés	ezer HUF/hektár MT	2,22	2,25	2,24
	mezőgazdasági szolgáltatások	ezer HUF/hektár MT	18,69	47,75	39,46
	erdő- és vadgazdálkodás	ezer HUF/hektár MT	0,00	0,02	0,01



		Termelési irány ⇨	Szabadföldi zöldségtermesztők (terület szerint, ha)		
		Üzemméret ⇨	<=20	>20	Összes
Adat, mutató	Mértékegység				
Üzemszám a mintában	-		50	66	116
Üzemszám a megfigyelt alapsokaságban	-		5 283	1 113	6 396
Standard termelési érték	ezer HUF/üzem		7 905,51	101 155,14	24 138,38
Standard termelési érték	ezer EUR/üzem		25,10	321,19	76,65
Egyéb bevételek	ezer HUF/hektár MT		276,34	174,03	203,21
ebből: agrártámogatások	ezer HUF/hektár MT		148,98	141,89	143,91
Aktivált saját teljesítmények	ezer HUF/hektár MT		53,89	32,62	38,68
ebből: saját előállítású eszközök állományvált.	ezer HUF/hektár MT		0,00	0,04	0,03
saját term. készletek állományváltozása	ezer HUF/hektár MT		43,50	26,17	31,11
Bruttó termelési érték a mg.-ban	ezer HUF/hektár MT		3 009,63	1 543,66	1 961,72
Anyagköltség (vásárolt anyagok)	ezer HUF/hektár MT		587,96	383,63	441,90
ebből: növénytermesztés közvetlen anyagköltségei	ezer HUF/hektár MT		426,63	237,96	291,77
ebből: vetőmag, szaporítóanyag	ezer HUF/hektár MT		258,29	111,07	153,05
műtrágyák	ezer HUF/hektár MT		64,62	43,79	49,73
növényvédő szerek	ezer HUF/hektár MT		50,40	50,52	50,48
ebből: állattenyésztés közvetlen anyagköltségei	ezer HUF/hektár MT		0,23	15,05	10,83
ebből: állatvásárlás	ezer HUF/hektár MT		0,00	4,26	3,05
takarmányvásárlás	ezer HUF/hektár MT		0,20	9,93	7,16
ebből: egyéb anyagköltség	ezer HUF/hektár MT		160,36	120,33	131,75
ebből: fűtőanyag, áram, víz	ezer HUF/hektár MT		45,08	25,16	30,84
hajtó- és kenőanyag	ezer HUF/hektár MT		88,43	64,80	71,54
Személyi jellegű ráfordítások	ezer HUF/hektár MT		541,27	218,98	310,89
ebből: bérköltség	ezer HUF/hektár MT		452,44	190,09	264,91
személyi jellegű egyéb kifizetések	ezer HUF/hektár MT		0,19	6,21	4,50
Értékcsökkenési leírás	ezer HUF/hektár MT		164,49	76,88	101,86
ebből: épületek, építmények	ezer HUF/hektár MT		70,75	15,64	31,36
gépek, berendezések, járművek	ezer HUF/hektár MT		67,88	51,25	55,99
Egyéb költségek	ezer HUF/hektár MT		146,74	217,64	197,42
ebből: földbérleti díjak	ezer HUF/hektár MT		11,78	45,89	36,16
bérvállalkozók díja	ezer HUF/hektár MT		16,03	61,66	48,65
bankköltségek	ezer HUF/hektár MT		13,41	4,63	7,13
biztosítási díjak	ezer HUF/hektár MT		15,17	12,92	13,56
Üzemi költségek a mg.-ban összesen	ezer HUF/ezer EUR STÉ		408,53	281,28	315,70
Üzemi költségek a mg.-ban összesen	ezer HUF/hektár MT		1 536,96	1 138,55	1 252,16
Bruttó hozzáadott érték	ezer HUF/hektár MT		2 191,73	734,49	1 150,06
Nettó hozzáadott érték	ezer HUF/ezer EUR STÉ		538,86	162,46	264,28
Nettó hozzáadott érték	ezer HUF/hektár MT		2 027,24	657,61	1 048,19
Üzemi tevékenység eredménye a mg.-ban	ezer HUF/üzem		9 826,06	32 146,65	13 711,62
Üzemi tevékenység eredménye a mg.-ban	ezer HUF/ezer EUR STÉ		391,45	100,09	178,90
Üzemi tevékenység eredménye a mg.-ban	ezer HUF/hektár MT		1 472,67	405,12	709,56
Pénzügyi műveletek eredménye	ezer HUF/hektár MT		-7,83	-2,75	-4,20
Adózás előtti eredmény	ezer HUF/üzem		9 773,83	31 928,46	13 630,50
Adózás előtti eredmény	ezer HUF/ezer EUR STÉ		389,37	99,41	177,84
Adózás előtti eredmény	ezer HUF/hektár MT		1 464,85	402,37	705,36
Adózás előtti eredmény	ezer HUF/ÉME		5 497,66	6 160,40	5 749,90
Adózott eredmény	ezer HUF/hektár MT		1 433,60	389,66	687,36
Termelésiérték-arányos jövedelmezőség	százalék		48,67	26,07	35,96
Össztőke jövedelmezősége	százalék		22,72	15,75	19,24
Saját tőke jövedelmezősége	százalék		24,62	18,82	21,87
Munkajövedelmezőség	ezer HUF/ÉME		7 196,42	9 165,90	7 946,00
Cash flow	ezer HUF/üzem		10 662,85	37 020,33	15 251,15
A befektetések fedezettsége	százalék		805,10	123,02	240,84
Likviditási gyorsráta	-		9,84	2,34	4,48
Likviditási ráta	-		10,46	3,25	5,31
Saját tőke aránya	százalék		91,80	82,90	87,36
Tőkeellátottság	százalék		163,10	127,17	143,84
Dinamikus eladósodottsági mutató	év		-1,34	-0,45	-0,96



		Termelési irány ⇨	Zöldségajtató gazdaságok (terület szerint, ha)			
		Üzemméret ⇨	<=1,5	>1,5	Összes	
Adat, mutató	Mértékegység					
Üzemszám a mintában		-	29	24	53	
Üzemszám a megfigyelt alapsokaságban		-	4 492	439	4 931	
Standard termelési érték		ezer HUF/üzem	8 334,74	56 975,43	12 663,04	
Standard termelési érték		ezer EUR/üzem	26,46	180,91	40,21	
Eszközellátottság	Összes terület	hektár/üzem	0,52	8,24	1,21	
	ebből: bérelt terület	hektár/üzem	0,08	2,94	0,34	
	Mezőgazdasági terület (MT)	hektár/ezer EUR STÉ	0,01	0,04	0,02	
	Mezőgazdasági terület (MT)	hektár/üzem	0,28	7,40	0,92	
	ebből: szántó	hektár/üzem	0,28	5,99	0,79	
	gyep	hektár/üzem	0,00	0,04	0,00	
	szőlő, gyümölcsös	hektár/üzem	0,00	1,38	0,12	
	MT átlagos aranykorona-értéke	AK/hektár	17,28	18,19	17,36	
	Munkaerő-állomány	ÉME/ezer EUR STÉ	0,05	0,06	0,05	
	Munkaerő-állomány	ÉME/üzem	1,35	10,61	2,18	
	Munkaerő-állomány	ÉME/száz hektár MT	479,70	143,35	237,71	
	Eszközérték	ezer HUF/száz hektár MT	14 916 953,95	6 151 494,79	8 610 562,41	
	ebből: tárgyi eszközök értéke	ezer HUF/száz hektár MT	12 034 919,52	4 719 136,72	6 771 511,19	
Termelési szerkezet	Vetésterület összesen	hektár/üzem	0,25	5,34	0,71	
	ebből: kalászos gabonafélék	hektár/üzem	0,00	1,93	0,17	
	szemes kukorica	hektár/üzem	0,00	0,52	0,05	
	olajos, hüvelyes és rosnövények	hektár/üzem	0,00	0,72	0,06	
	ebből: napraforgó	hektár/üzem	0,00	0,54	0,05	
	burgonya	hektár/üzem	0,00	0,00	0,00	
	repce	hektár/üzem	0,00	0,16	0,01	
	silókukorica	hektár/üzem	0,00	0,00	0,00	
	lucerna	hektár/üzem	0,00	0,61	0,05	
	egyéb szántóföldi takarmánynöv.	hektár/üzem	0,00	0,00	0,00	
	Parlagterület	hektár/üzem	0,03	0,59	0,08	
	Állatállomány	szá./ezer EUR STÉ	0,00	0,00	0,00	
	Állatállomány	szá./száz hektár MT	0,00	1,76	1,26	
	ebből: szarvasmarha	szá./száz hektár MT	0,00	0,00	0,00	
	ebből: tejelő tehén	szá./száz hektár MT	0,00	0,00	0,00	
	növendék- és hizóállat	szá./száz hektár MT	0,00	0,00	0,00	
	sertés	szá./száz hektár MT	0,00	0,00	0,00	
	ebből: hizósertés	szá./száz hektár MT	0,00	0,00	0,00	
	tenyészkoca	szá./száz hektár MT	0,00	0,00	0,00	
	juh	szá./száz hektár MT	0,00	0,00	0,00	
	baromfi	szá./száz hektár MT	0,00	1,76	1,26	
	Hozamok, értékesítési árak	Búza	tonna/hektár	0,00	6,36	6,36
		Rozs	tonna/hektár	0,00	0,00	0,00
Őszi árpa		tonna/hektár	0,00	5,47	5,47	
Szemes kukorica		tonna/hektár	0,00	6,05	6,05	
Napraforgó		tonna/hektár	0,00	3,28	3,28	
Burgonya		tonna/hektár	0,00	0,00	0,00	
Repce		tonna/hektár	0,00	1,70	1,70	
Tejhozam		liter/tehén	0,00	0,00	0,00	
Malac (felnevelt)		darab/koca	0,00	0,00	0,00	
Tyúktojás		darab/tojó	0,00	316,73	316,73	
Búza		HUF/kg	0,00	54,29	54,29	
Rozs		HUF/kg	0,00	0,00	0,00	
Őszi árpa		HUF/kg	0,00	54,00	54,00	
Szemes kukorica		HUF/kg	0,00	79,37	79,37	
Napraforgó		HUF/kg	0,00	175,83	175,83	
Burgonya	HUF/kg	0,00	0,00	0,00		
Repce	HUF/kg	0,00	120,01	120,01		
Tehéntej	HUF/liter	0,00	0,00	0,00		
Vágósertés	HUF/kg	0,00	0,00	0,00		
Tyúktojás	HUF/darab	0,00	38,87	38,87		



		Termelési irány ⇨	Zöldségajtató gazdaságok (terület szerint, ha)		
		Üzemméret ⇨	<=1,5	>1,5	Összes
Adat, mutató	Mértékegység				
Üzemszám a mintában		-	29	24	53
Üzemszám a megfigyelt alapsokaságban		-	4 492	439	4 931
Standard termelési érték		ezer HUF/üzem	8 334,74	56 975,43	12 663,04
Standard termelési érték		ezer EUR/üzem	26,46	180,91	40,21
Mérlegadatok	Ingtatlanok	ezer HUF/hektár MT	95 272,34	37 124,13	53 437,06
	ebből: termőföld	ezer HUF/hektár MT	1 116,67	987,12	1 023,46
	ültetvények	ezer HUF/hektár MT	0,00	106,38	76,53
	épületek, építmények	ezer HUF/hektár MT	91 742,40	34 721,88	50 718,46
	Gépek, berendezések, járművek	ezer HUF/hektár MT	17 388,49	5 517,13	8 847,53
	Befektetett pénzügyi eszközök	ezer HUF/hektár MT	0,00	27,42	19,73
	Forgóeszközök	ezer HUF/hektár MT	28 790,05	14 044,32	18 181,10
	ebből: készletek	ezer HUF/hektár MT	2 402,07	3 938,52	3 507,48
	ebből: állatok	ezer HUF/hektár MT	0,00	0,00	0,00
	mezei leltár	ezer HUF/hektár MT	1 326,11	1 579,06	1 508,10
	követelések, értékpapírok, pénzeszk.	ezer HUF/hektár MT	26 387,97	10 105,81	14 673,62
	Eszközérték összesen	ezer HUF/üzem	42 069,43	455 497,03	78 858,34
	Eszközérték összesen	ezer HUF/ezer EUR STÉ	1 589,64	2 517,80	1 961,25
	Eszközérték összesen	ezer HUF/hektár MT	149 169,54	61 514,95	86 105,62
	Saját tőke	ezer HUF/hektár MT	88 086,38	34 844,84	49 781,25
	Céltartalékok	ezer HUF/hektár MT	0,00	0,28	0,20
	Kötelezettségek	ezer HUF/hektár MT	60 865,86	26 351,96	36 034,51
	ebből: hosszú lejáratú kötelezettségek	ezer HUF/hektár MT	26 930,69	17 035,35	19 811,40
	ebből: beruházási és fejl. hitelek	ezer HUF/hektár MT	23 043,26	13 380,42	16 091,24
	rövid lejáratú kötelezettségek	ezer HUF/hektár MT	8 959,28	8 030,27	8 290,89
ebből: szállítók	ezer HUF/hektár MT	672,78	1 793,25	1 478,91	
röv. lej. hitelek és kölcsönök	ezer HUF/hektár MT	7 040,43	4 785,83	5 418,33	
Bruttó beruházás	ezer HUF/üzem	16 348,01	96 955,29	23 520,86	
Bruttó beruházás	ezer HUF/ezer EUR STÉ	617,73	535,93	584,98	
Bruttó beruházás	ezer HUF/hektár MT	57 966,70	13 093,83	25 682,49	
ebből: ingatlanok	ezer HUF/hektár MT	51 536,03	7 703,44	20 000,26	
gépek, berendezések, járművek	ezer HUF/hektár MT	698,03	2 328,75	1 871,27	
tenyészállatok	ezer HUF/hektár MT	0,00	0,00	0,00	
befejezetlen beruházások	ezer HUF/hektár MT	5 498,43	2 925,35	3 647,20	
Beruházási támogatások	ezer HUF/hektár MT	63,93	3 059,79	2 219,33	
Készletváltozás	ezer HUF/hektár MT	45,93	400,98	301,37	
ebből: állatok készletérték-változása	ezer HUF/hektár MT	0,00	-1,28	-0,92	
anyagkészletek változása	ezer HUF/hektár MT	45,93	402,26	302,29	
Nettó beruházás	ezer HUF/üzem	14 712,32	30 003,44	16 073,00	
Nettó beruházás	ezer HUF/ezer EUR STÉ	555,92	165,85	399,74	
Nettó beruházás	ezer HUF/hektár MT	52 166,85	4 051,97	17 550,15	
Nettó kötelezettségek	ezer HUF/hektár MT	34 477,88	16 246,16	21 360,90	
Értékesítés nettó árbevétele a mg.-ban	ezer HUF/üzem	12 760,56	177 897,09	27 455,25	
Értékesítés nettó árbevétele a mg.-ban	ezer HUF/ezer EUR STÉ	482,17	983,34	682,83	
Értékesítés nettó árbevétele a mg.-ban	ezer HUF/hektár MT	45 246,31	24 025,03	29 978,46	
ebből: szántóföldi növ. term., gyepgazd.	ezer HUF/hektár MT	0,00	155,10	111,59	
ebből: kalászos gabonafélék	ezer HUF/hektár MT	0,00	77,15	55,50	
szemes kukorica	ezer HUF/hektár MT	0,00	26,86	19,32	
olajos, hüvelyes és rosnöv.	ezer HUF/hektár MT	0,00	46,26	33,28	
ebből: napraforgó	ezer HUF/hektár MT	0,00	42,09	30,28	
burgonya	ezer HUF/hektár MT	0,00	0,00	0,00	
repce	ezer HUF/hektár MT	0,00	4,17	3,00	
állattenyésztés	ezer HUF/hektár MT	0,00	53,86	38,75	
ebből: szarvasmarha	ezer HUF/hektár MT	0,00	0,00	0,00	
tej, tejtermékek	ezer HUF/hektár MT	0,00	0,00	0,00	
sertés	ezer HUF/hektár MT	0,00	0,00	0,00	
baromfi, tojás	ezer HUF/hektár MT	0,00	53,86	38,75	
kertészet	ezer HUF/hektár MT	43 063,82	21 075,71	27 244,27	
gyümölcsstermelés	ezer HUF/hektár MT	0,00	78,55	56,51	
szőlő- és borkészítés	ezer HUF/hektár MT	0,00	0,00	0,00	
mezőgazdasági szolgáltatások	ezer HUF/hektár MT	18,46	1 870,03	1 350,59	
erdő- és vadgazdálkodás	ezer HUF/hektár MT	0,00	0,00	0,00	



		Termelési irány ⇨	Zöldségajtató gazdaságok (terület szerint, ha)		
		Üzemméret ⇨	<=1,5	>1,5	Összes
Adat, mutató	Mértékegység				
Üzemszám a mintában	-		29	24	53
Üzemszám a megfigyelt alapsokaságban	-		4 492	439	4 931
Standard termelési érték	ezer HUF/üzem		8 334,74	56 975,43	12 663,04
Standard termelési érték	ezer EUR/üzem		26,46	180,91	40,21
Egyéb bevételek	ezer HUF/hektár MT		1 238,23	197,78	489,67
ebből: agrártámogatások	ezer HUF/hektár MT		45,99	148,62	119,83
Aktivált saját teljesítmények	ezer HUF/hektár MT		-37,13	530,85	371,51
ebből: saját előállítású eszközök állományvált.	ezer HUF/hektár MT		0,00	0,00	0,00
saját term. készletek állományváltozása	ezer HUF/hektár MT		-38,85	507,35	354,12
Bruttó termelési érték a mg.-ban	ezer HUF/hektár MT		46 447,41	24 753,66	30 839,64
Anyagköltség (vásárolt anyagok)	ezer HUF/hektár MT		15 247,73	8 097,23	10 103,24
ebből: növénytermesztés közvetlen anyagköltségei	ezer HUF/hektár MT		9 138,52	5 807,20	6 741,77
ebből: vetőmag, szaporítóanyag	ezer HUF/hektár MT		2 959,68	2 192,70	2 407,87
műtrágyák	ezer HUF/hektár MT		1 568,24	947,52	1 121,66
növényvédő szerek	ezer HUF/hektár MT		603,53	276,63	368,34
ebből: állattenyésztés közvetlen anyagköltségei	ezer HUF/hektár MT		0,00	1,63	1,18
ebből: állatvásárlás	ezer HUF/hektár MT		0,00	0,00	0,00
takarmányvásárlás	ezer HUF/hektár MT		0,00	1,57	1,13
ebből: egyéb anyagköltség	ezer HUF/hektár MT		6 011,51	2 240,64	3 298,53
ebből: fűtőanyag, áram, víz	ezer HUF/hektár MT		4 519,19	1 452,63	2 312,92
hajtó- és kenőanyag	ezer HUF/hektár MT		1 018,56	193,19	424,74
Személyi jellegű ráfordítások	ezer HUF/hektár MT		8 816,08	5 782,10	6 633,25
ebből: bérköltség	ezer HUF/hektár MT		7 313,20	5 007,75	5 654,52
személyi jellegű egyéb kifizetések	ezer HUF/hektár MT		31,19	107,92	86,39
Értékcsökkenési leírás	ezer HUF/hektár MT		5 734,39	2 880,76	3 681,32
ebből: épületek, építmények	ezer HUF/hektár MT		3 574,13	2 084,26	2 502,23
gépek, berendezések, járművek	ezer HUF/hektár MT		1 873,52	655,83	997,45
Egyéb költségek	ezer HUF/hektár MT		5 056,41	1 940,14	2 814,38
ebből: földbérleti díjak	ezer HUF/hektár MT		12,77	18,09	16,60
bérvállalkozók díja	ezer HUF/hektár MT		14,96	17,20	16,57
bankköltségek	ezer HUF/hektár MT		134,87	102,42	111,53
biztosítási díjak	ezer HUF/hektár MT		264,62	99,67	145,95
Üzemi költségek a mg.-ban összesen	ezer HUF/ezer EUR STÉ		393,41	804,42	557,97
Üzemi költségek a mg.-ban összesen	ezer HUF/hektár MT		36 917,39	19 653,63	24 496,82
Bruttó hozzáadott érték	ezer HUF/hektár MT		24 075,27	13 158,58	16 221,16
Nettó hozzáadott érték	ezer HUF/ezer EUR STÉ		195,45	420,67	285,62
Nettó hozzáadott érték	ezer HUF/hektár MT		18 340,88	10 277,82	12 539,83
Üzemi tevékenység eredménye a mg.-ban	ezer HUF/üzem		2 687,69	37 764,02	5 808,97
Üzemi tevékenység eredménye a mg.-ban	ezer HUF/ezer EUR STÉ		101,56	208,74	144,47
Üzemi tevékenység eredménye a mg.-ban	ezer HUF/hektár MT		9 530,01	5 100,04	6 342,82
Pénzügyi műveletek eredménye	ezer HUF/hektár MT		498,99	-513,51	-229,46
Adózás előtti eredmény	ezer HUF/üzem		2 828,42	33 961,65	5 598,82
Adózás előtti eredmény	ezer HUF/ezer EUR STÉ		106,87	187,73	139,25
Adózás előtti eredmény	ezer HUF/hektár MT		10 029,00	4 586,53	6 113,36
Adózás előtti eredmény	ezer HUF/ÉME		2 090,69	3 199,44	2 571,75
Adózott eredmény	ezer HUF/hektár MT		9 614,13	4 395,66	5 859,65
Termelésiérték-arányos jövedelmezőség	százalék		21,59	18,53	19,82
Össztőke jövedelmezősége	százalék		7,26	8,30	7,79
Saját tőke jövedelmezősége	százalék		11,39	13,16	12,28
Munkajövedelmezőség	ezer HUF/ÉME		3 621,74	6 768,00	4 986,82
Cash flow	ezer HUF/üzem		4 328,66	53 879,41	8 737,94
A befektetések fedezettsége	százalék		26,48	55,57	37,15
Likviditási gyorsráta	-		2,95	1,26	1,77
Likviditási ráta	-		3,21	1,75	2,19
Saját tőke aránya	százalék		59,05	56,64	57,81
Tőkeellátottság	százalék		73,19	73,76	73,47
Dinamikus eladósodottsági mutató	év		2,25	2,23	2,24



		Termelési irány ⇨	Vegyes gazdaságok (terület szerint, ha)			
		Üzemméret ⇨	<=30	>30-150	>150	Összes
Adat, mutató	Mértékegység					
Üzemszám a mintában		-	93	27	24	144
Üzemszám a megfigyelt alapsokaságban		-	9 073	743	246	10 062
Standard termelési érték		ezer HUF/üzem	4 069,35	29 484,21	430 378,46	16 349,50
Standard termelési érték		ezer EUR/üzem	12,92	93,62	1 366,55	51,91
Eszközellátottság	Összes terület	hektár/üzem	5,34	65,16	596,39	24,18
	ebből: bérelt terület	hektár/üzem	1,17	33,17	512,99	16,03
	Mezőgazdasági terület (MT)	hektár/ezer EUR STÉ	0,38	0,67	0,42	0,45
	Mezőgazdasági terület (MT)	hektár/üzem	4,88	62,34	579,73	23,15
	ebből: szántó	hektár/üzem	3,84	45,49	527,56	19,69
	gyep	hektár/üzem	0,84	13,95	50,76	3,02
	szőlő, gyümölcsös	hektár/üzem	0,20	2,89	1,41	0,43
	MT átlagos aranykorona-értéke	AK/hektár	10,67	17,31	21,09	11,41
	Munkaerő-állomány	ÉME/ezer EUR STÉ	0,04	0,02	0,01	0,02
	Munkaerő-állomány	ÉME/üzem	0,57	1,74	19,56	1,12
	Munkaerő-állomány	ÉME/száz hektár MT	11,68	2,79	3,37	4,84
	Eszközérték	ezer HUF/száz hektár MT	382 146,82	224 479,57	217 836,89	250 386,36
ebből: tárgyi eszközök értéke	ezer HUF/száz hektár MT	245 859,53	166 474,54	113 978,97	149 484,09	
Termelési szerkezet	Vetésterület összesen	hektár/üzem	3,75	43,34	526,30	19,42
	ebből: kalászos gabonafélék	hektár/üzem	1,06	13,50	153,22	5,69
	szemes kukorica	hektár/üzem	1,83	10,97	136,71	5,79
	olajos, hüvelyes és rostnövények	hektár/üzem	0,42	7,03	109,54	3,57
	ebből: napraforgó	hektár/üzem	0,34	5,24	65,32	2,29
	burgonya	hektár/üzem	0,01	0,16	0,00	0,02
	repce	hektár/üzem	0,06	1,21	30,05	0,88
	silókukorica	hektár/üzem	0,00	0,00	25,72	0,63
	lucerna	hektár/üzem	0,38	10,40	27,85	1,79
	egyéb szántóföldi takarmánynöv.	hektár/üzem	0,00	1,25	27,46	0,76
	Parlagterület	hektár/üzem	0,09	2,16	1,41	0,28
	Állatállomány	szá./ezer EUR STÉ	0,21	0,31	0,36	0,32
	Állatállomány	szá./száz hektár MT	55,56	46,26	85,12	71,77
	ebből: szarvasmarha	szá./száz hektár MT	5,54	25,90	23,48	20,55
	ebből: tejelő tehén	szá./száz hektár MT	2,30	7,54	12,88	9,81
	növendék- és hízóállat	szá./száz hektár MT	3,24	18,22	10,50	10,66
	sertés	szá./száz hektár MT	24,76	13,47	52,28	39,33
	ebből: hizósertés	szá./száz hektár MT	14,73	6,92	31,54	23,45
	tenyészkoca	szá./száz hektár MT	3,93	3,56	7,13	5,81
	juh	szá./száz hektár MT	11,64	0,67	0,14	2,43
	baromfi	szá./száz hektár MT	9,31	3,35	9,13	8,01
	Hozamok, értékesítési árak	Búza	tonna/hektár	5,63	6,12	6,20
Rozs		tonna/hektár	0,00	3,00	2,68	2,73
Őszi árpa		tonna/hektár	5,86	5,80	6,69	6,39
Szemes kukorica		tonna/hektár	6,38	6,31	6,04	6,17
Napraforgó		tonna/hektár	2,46	2,84	2,52	2,56
Burgonya		tonna/hektár	15,03	24,91	0,00	20,83
Repce		tonna/hektár	2,80	2,66	2,78	2,77
Tejhozam		liter/tehén	4 114,50	3 662,89	7 932,31	7 109,67
Malac (felnevelt)		darab/koca	15,85	21,12	27,91	25,53
Tyúktojás		darab/tojó	261,00	169,38	0,00	253,89
Búza		HUF/kg	60,74	71,67	67,94	67,40
Rozs		HUF/kg	0,00	48,32	0,00	48,32
Őszi árpa		HUF/kg	56,23	56,83	62,66	59,79
Szemes kukorica		HUF/kg	74,02	83,19	73,12	74,95
Napraforgó		HUF/kg	166,10	154,68	173,84	169,15
Burgonya		HUF/kg	100,00	110,00	0,00	107,97
Repce		HUF/kg	161,28	173,01	191,82	188,12
Tehéntej	HUF/liter	143,65	126,59	113,52	116,86	
Vágósertés	HUF/kg	459,51	382,95	393,97	399,69	
Tyúktojás	HUF/darab	36,97	34,92	0,00	36,81	



		Termelési irány ⇨	Vegyes gazdaságok (terület szerint, ha)			
		Üzemméret ⇨	<=30	>30-150	>150	Összes
Adat, mutató	Mértékegység					
Üzemszám a mintában		-	93	27	24	144
Üzemszám a megfigyelt alapsokaságban		-	9 073	743	246	10 062
Standard termelési érték		ezer HUF/üzem	4 069,35	29 484,21	430 378,46	16 349,50
Standard termelési érték		ezer EUR/üzem	12,92	93,62	1 366,55	51,91
Mérlegadatok	Ingatlanok	ezer HUF/hektár MT	1 902,38	1 112,67	628,08	966,64
	ebből: termőföld	ezer HUF/hektár MT	510,92	362,79	87,45	222,69
	ültetvények	ezer HUF/hektár MT	18,22	74,97	1,54	19,31
	épületek, építmények	ezer HUF/hektár MT	508,80	238,71	449,20	418,66
	Gépek, berendezések, járművek	ezer HUF/hektár MT	435,16	390,84	411,14	411,67
	Befektetett pénzügyi eszközök	ezer HUF/hektár MT	0,07	22,12	22,54	18,19
	Forgóeszközök	ezer HUF/hektár MT	1 357,71	550,48	993,98	974,90
	ebből: készletek	ezer HUF/hektár MT	404,11	170,54	441,77	380,67
	ebből: állatok	ezer HUF/hektár MT	219,61	59,37	96,81	112,71
	mezei leltár	ezer HUF/hektár MT	45,23	35,36	67,69	56,99
	követelések, értékpapírok, pénzeszk.	ezer HUF/hektár MT	953,60	379,94	552,20	594,23
	Eszközérték összesen	ezer HUF/üzem	18 647,11	139 933,20	1 262 875,69	57 967,66
	Eszközérték összesen	ezer HUF/ezer EUR STÉ	1 443,15	1 494,70	924,13	1 116,62
	Eszközérték összesen	ezer HUF/hektár MT	3 821,47	2 244,80	2 178,37	2 503,86
	Saját tőke	ezer HUF/hektár MT	3 425,00	1 885,62	1 636,20	2 025,78
	Céltartalékok	ezer HUF/hektár MT	0,00	0,00	0,05	0,03
	Kötelezettségek	ezer HUF/hektár MT	396,05	352,57	500,54	451,25
	ebből: hosszú lejáratú kötelezettségek	ezer HUF/hektár MT	24,18	135,65	153,37	125,29
	ebből: beruházási és fejl. hitelek	ezer HUF/hektár MT	22,10	109,94	104,55	89,95
	rövid lejáratú kötelezettségek	ezer HUF/hektár MT	216,84	159,16	274,99	240,90
ebből: szállítók	ezer HUF/hektár MT	29,21	21,17	138,97	94,68	
röv. lej. hitelek és kölcsönök	ezer HUF/hektár MT	108,40	92,00	70,20	81,80	
Bruttó beruházás	ezer HUF/üzem	570,63	11 473,44	115 636,78	4 183,82	
Bruttó beruházás	ezer HUF/ezer EUR STÉ	44,16	122,55	84,62	80,59	
Bruttó beruházás	ezer HUF/hektár MT	116,94	184,06	199,47	180,72	
ebből: ingatlanok	ezer HUF/hektár MT	33,04	13,51	48,55	38,63	
gépek, berendezések, járművek	ezer HUF/hektár MT	12,60	49,75	97,79	72,04	
tenyészállatok	ezer HUF/hektár MT	54,26	22,89	31,74	34,26	
befejezetlen beruházások	ezer HUF/hektár MT	13,76	64,16	4,52	18,14	
Beruházási támogatások	ezer HUF/hektár MT	0,00	7,09	1,93	2,59	
Készletváltozás	ezer HUF/hektár MT	16,31	18,47	32,46	26,61	
ebből: állatok készletérték-változása	ezer HUF/hektár MT	-53,18	-4,21	-15,31	-20,30	
anyagkészletek változása	ezer HUF/hektár MT	69,49	22,68	47,78	46,91	
Nettó beruházás	ezer HUF/üzem	-121,68	5 688,57	24 983,01	920,09	
Nettó beruházás	ezer HUF/ezer EUR STÉ	-9,42	60,76	18,28	17,72	
Nettó beruházás	ezer HUF/hektár MT	-24,94	91,26	43,09	39,74	
Nettó kötelezettségek	ezer HUF/hektár MT	-557,55	-27,36	-51,67	-142,98	
Eredménykimutatás	Értékesítés nettó árbevétele a mg.-ban	ezer HUF/üzem	5 813,30	36 162,01	940 357,02	30 860,03
	Értékesítés nettó árbevétele a mg.-ban	ezer HUF/ezer EUR STÉ	449,91	386,27	688,12	594,45
	Értékesítés nettó árbevétele a mg.-ban	ezer HUF/hektár MT	1 191,35	580,11	1 622,05	1 332,97
	ebből: szántóföldi növ. term., gyepgazd.	ezer HUF/hektár MT	209,61	189,49	278,33	247,60
	ebből: kalászos gabonafélék	ezer HUF/hektár MT	41,98	61,47	67,03	61,16
	szemes kukorica	ezer HUF/hektár MT	126,27	57,46	53,97	68,40
	olajos, hüvelyes és rosnöv.	ezer HUF/hektár MT	33,48	51,67	81,77	66,61
	ebből: napraforgó	ezer HUF/hektár MT	26,63	38,10	48,65	42,37
	burgonya	ezer HUF/hektár MT	2,78	11,48	0,00	2,81
	repce	ezer HUF/hektár MT	5,77	8,12	27,56	19,55
	állattenyésztés	ezer HUF/hektár MT	928,70	290,61	517,03	550,24
	ebből: szarvasmarha	ezer HUF/hektár MT	8,77	44,90	17,81	21,48
	tej, tejtermékek	ezer HUF/hektár MT	11,77	37,53	114,75	79,82
	sertés	ezer HUF/hektár MT	145,28	84,92	265,93	207,00
	baromfi, tojás	ezer HUF/hektár MT	231,93	61,83	114,99	126,64
	kertészet	ezer HUF/hektár MT	0,78	0,00	28,74	17,71
	gyümölcsstermelés	ezer HUF/hektár MT	12,58	0,00	0,00	2,39
	szőlő- és borközelemelés	ezer HUF/hektár MT	6,66	61,45	2,34	14,92
	mezőgazdasági szolgáltatások	ezer HUF/hektár MT	4,70	31,52	79,74	55,89
	erdő- és vadgazdálkodás	ezer HUF/hektár MT	5,01	2,82	0,80	2,00



		Termelési irány ⇨	Vegyes gazdaságok (terület szerint, ha)			
		Üzemméret ⇨	<=30	>30–150	>150	Összes
Adat, mutató	Mértékegység					
Üzemszám a mintában	-		93	27	24	144
Üzemszám a megfigyelt alapsokaságban	-		9 073	743	246	10 062
Standard termelési érték	ezer HUF/üzem		4 069,35	29 484,21	430 378,46	16 349,50
Standard termelési érték	ezer EUR/üzem		12,92	93,62	1 366,55	51,91
Egyéb bevételek	ezer HUF/hektár MT		235,47	173,85	204,70	204,41
ebből: agrártámogatások	ezer HUF/hektár MT		160,03	155,69	172,41	166,73
Aktivált saját teljesítmények	ezer HUF/hektár MT		26,04	37,68	78,40	60,35
ebből: saját előállítású eszközök állományvált.	ezer HUF/hektár MT		33,57	15,55	32,42	29,29
saját term. készletek állományváltozása	ezer HUF/hektár MT		-26,43	-4,03	34,45	15,23
Bruttó termelési érték a mg.-ban	ezer HUF/hektár MT		1 452,86	791,63	1 905,14	1 597,73
Anyagköltség (vásárolt anyagok)	ezer HUF/hektár MT		463,25	287,51	787,49	626,43
ebből: növénytermesztés közvetlen anyagköltségei	ezer HUF/hektár MT		72,79	53,27	114,12	94,17
ebből: vetőmag, szaporítóanyag	ezer HUF/hektár MT		24,49	17,92	33,96	28,97
műtrágyák	ezer HUF/hektár MT		28,82	16,01	44,44	35,82
növényvédő szerek	ezer HUF/hektár MT		17,69	18,41	33,35	27,40
ebből: állattenyésztés közvetlen anyagköltségei	ezer HUF/hektár MT		256,48	146,41	288,35	254,06
ebből: állatvásárlás	ezer HUF/hektár MT		31,70	25,75	18,09	22,20
takarmányvásárlás	ezer HUF/hektár MT		178,44	108,78	226,53	193,97
ebből: egyéb anyagköltség	ezer HUF/hektár MT		130,45	86,58	107,48	107,69
ebből: fűtőanyag, áram, víz	ezer HUF/hektár MT		40,95	8,60	24,50	24,47
hajtó- és kenőanyag	ezer HUF/hektár MT		62,43	58,36	52,33	55,45
Személyi jellegű ráfordítások	ezer HUF/hektár MT		162,53	66,25	184,43	156,77
ebből: bérköltség	ezer HUF/hektár MT		136,03	57,65	154,57	131,77
személyi jellegű egyéb kifizetések	ezer HUF/hektár MT		0,51	0,35	9,15	5,76
Értékcsökkenési leírás	ezer HUF/hektár MT		127,19	85,28	107,97	107,11
ebből: épületek, építmények	ezer HUF/hektár MT		18,42	7,93	15,81	14,74
gépek, berendezések, járművek	ezer HUF/hektár MT		54,19	51,59	65,74	60,73
Egyéb költségek	ezer HUF/hektár MT		134,74	93,57	234,51	187,52
ebből: földbérleti díjak	ezer HUF/hektár MT		7,15	20,62	65,53	45,50
bérvállalkozók díja	ezer HUF/hektár MT		38,25	13,58	94,77	67,88
bankköltségek	ezer HUF/hektár MT		5,08	3,85	5,16	4,89
biztosítási díjak	ezer HUF/hektár MT		9,16	5,02	10,28	9,02
Üzemi költségek a mg.-ban összesen	ezer HUF/ezer EUR STÉ		385,04	394,37	742,12	615,66
Üzemi költségek a mg.-ban összesen	ezer HUF/hektár MT		1 019,58	592,28	1 749,33	1 380,52
Bruttó hozzáadott érték	ezer HUF/hektár MT		778,41	387,64	456,61	504,05
Nettó hozzáadott érték	ezer HUF/ezer EUR STÉ		245,93	201,33	147,90	177,02
Nettó hozzáadott érték	ezer HUF/hektár MT		651,21	302,36	348,64	396,94
Üzemi tevékenység eredménye a mg.-ban	ezer HUF/üzem		2 114,20	12 426,82	90 331,77	5 028,63
Üzemi tevékenység eredménye a mg.-ban	ezer HUF/ezer EUR STÉ		163,62	132,74	66,10	96,87
Üzemi tevékenység eredménye a mg.-ban	ezer HUF/hektár MT		433,28	199,35	155,82	217,21
Pénzügyi műveletek eredménye	ezer HUF/hektár MT		-0,54	-2,76	-4,97	-3,69
Adózás előtti eredmény	ezer HUF/üzem		2 111,59	12 254,56	87 447,70	4 943,17
Adózás előtti eredmény	ezer HUF/ezer EUR STÉ		163,42	130,90	63,99	95,22
Adózás előtti eredmény	ezer HUF/hektár MT		432,74	196,59	150,84	213,52
Adózás előtti eredmény	ezer HUF/ÉME		3 705,20	7 047,87	4 469,76	4 414,56
Adózott eredmény	ezer HUF/hektár MT		429,18	192,67	145,61	208,87
Termelésiérték-arányos jövedelmezőség	százalék		29,79	24,83	7,92	13,36
Össztőke jövedelmezősége	százalék		11,34	8,94	7,23	8,73
Saját tőke jövedelmezősége	százalék		12,63	10,43	9,22	10,54
Munkajövedelmezőség	ezer HUF/ÉME		4 874,21	9 127,30	9 321,06	7 257,98
Cash flow	ezer HUF/üzem		2 714,87	17 326,88	147 009,79	7 315,28
A befektetések fedezettsége	százalék		475,77	151,02	127,13	174,85
Likviditási gyorsráta	-		4,40	2,39	2,01	2,47
Likviditási ráta	-		6,26	3,46	3,61	4,05
Saját tőke aránya	százalék		89,63	84,00	75,11	80,91
Tőkeellátottság	százalék		139,30	111,78	140,71	133,87
Dinamikus eladósodottsági mutató	év		-1,00	-0,10	-0,20	-0,45

Eredménykimutatás

Gazdaságosság, jövedelmezőség, likviditás



		Termelési irány ⇨	Tejtermelő tehenészetek (számosállat szerint)			
		Üzemméret ⇨	<=40	>40-150	>150	Összes
Adat, mutató	Mértékegység					
Üzemszám a mintában		-	30	35	47	112
Üzemszám a megfigyelt alapsokaságban		-	2 542	467	269	3 278
Standard termelési érték		ezer HUF/üzem	7 417,10	48 042,94	709 675,38	70 867,99
Standard termelési érték		ezer EUR/üzem	23,55	152,55	2 253,39	225,02
Eszközellátottság	Összes terület	hektár/üzem	14,94	100,05	935,45	102,65
	ebből: bérelt terület	hektár/üzem	7,37	54,34	890,29	86,56
	Mezőgazdasági terület (MT)	hektár/ezer EUR STÉ	0,62	0,64	0,38	0,43
	Mezőgazdasági terület (MT)	hektár/üzem	14,59	97,81	862,21	96,04
	ebből: szántó	hektár/üzem	8,83	55,07	785,54	79,20
	gyep	hektár/üzem	5,76	42,71	76,39	16,82
	szőlő, gyümölcsös	hektár/üzem	0,00	0,03	0,29	0,03
	MT átlagos aranykorona-értéke	AK/hektár	16,33	13,92	19,68	16,27
	Munkaerő-állomány	ÉME/ezer EUR STÉ	0,04	0,02	0,02	0,02
	Munkaerő-állomány	ÉME/üzem	0,99	2,37	42,43	4,59
	Munkaerő-állomány	ÉME/száz számosállat	8,47	3,29	4,06	4,37
	Eszközérték	ezer HUF/ száz számosállat	260 456,55	238 044,53	234 334,92	236 955,44
	ebből: tárgyi eszközök értéke	ezer HUF/ száz számosállat	181 424,69	159 552,96	131 115,34	138 236,56
	Termelési szerkezet	Vetésterület összesen	hektár/üzem	8,39	52,91	780,29
ebből: kalászos gabonafélék		hektár/üzem	2,17	15,01	232,58	22,92
szemeskukorica		hektár/üzem	1,71	8,66	110,44	11,62
olajos, hüvelyes és rosnövények		hektár/üzem	0,59	4,12	124,29	11,25
ebből: napraforgó		hektár/üzem	0,59	4,12	67,18	6,56
burgonya		hektár/üzem	0,00	0,00	0,00	0,00
repce		hektár/üzem	0,00	0,00	50,52	4,15
silókukorica		hektár/üzem	0,69	4,24	148,50	13,33
lucerna		hektár/üzem	2,90	16,86	74,53	10,77
egyéb szántóföldi takarmánynöv.		hektár/üzem	0,34	3,88	75,25	6,99
Parlag terület		hektár/üzem	0,44	2,16	5,25	1,08
Állatállomány		sz.á./ezer EUR STÉ	0,50	0,47	0,46	0,47
Állatállomány		sz.á./száz hektár MT	80,27	73,44	121,06	109,35
ebből: szarvasmarha		sz.á./száz hektár MT	76,28	72,61	108,50	99,50
ebből: tejelő tehen		sz.á./száz hektár MT	48,40	47,71	68,92	63,42
növendék- és hízóállat		sz.á./száz hektár MT	27,47	23,82	39,48	35,80
sertés		sz.á./száz hektár MT	0,92	0,58	12,43	9,36
ebből: hízósertés		sz.á./száz hektár MT	0,48	0,35	8,65	6,49
tenyészkoca		sz.á./száz hektár MT	0,27	0,16	0,32	0,29
juh		sz.á./száz hektár MT	0,43	0,20	0,13	0,18
baromfi		sz.á./száz hektár MT	0,00	0,00	0,00	0,00
Hozamok, értékesítési árak		Búza	tonna/hektár	5,91	4,77	5,61
	Rozs	tonna/hektár	2,50	2,56	5,26	4,31
	Őszi árpa	tonna/hektár	6,77	4,13	6,05	5,91
	Szemeskukorica	tonna/hektár	6,61	6,21	5,74	5,89
	Napraforgó	tonna/hektár	2,24	2,27	2,51	2,47
	Burgonya	tonna/hektár	0,00	0,00	0,00	0,00
	Repce	tonna/hektár	0,00	0,00	2,66	2,66
	Tejhozam	liter/tehen	5 128,11	5 370,24	9 082,87	8 333,70
	Malac (felnevelt)	darab/koca	7,08	10,78	24,98	21,96
	Tyúktojás	darab/tojó	0,00	0,00	0,00	0,00
	Búza	HUF/kg	65,88	73,59	68,04	68,13
	Rozs	HUF/kg	0,00	55,00	56,02	55,69
	Őszi árpa	HUF/kg	56,00	55,86	59,62	59,43
	Szemeskukorica	HUF/kg	74,59	78,97	70,16	71,24
	Napraforgó	HUF/kg	189,29	195,43	180,07	181,62
	Burgonya	HUF/kg	0,00	0,00	0,00	0,00
	Repce	HUF/kg	0,00	0,00	179,22	179,22
Tehéntej	HUF/liter	135,97	107,17	118,15	118,55	
Vágósertés	HUF/kg	524,07	430,05	392,87	393,25	
Tyúktojás	HUF/darab	0,00	0,00	0,00	0,00	



		Termelési irány ⇨	Tejtermelő tehenészetek (számosállat szerint)			
		Üzemméret ⇨	<=40	>40-150	>150	Összes
Adat, mutató	Mértékegység					
Üzemszám a mintában		-	30	35	47	112
Üzemszám a megfigyelt alapsokaságban		-	2 542	467	269	3 278
Standard termelési érték		ezer HUF/üzem	7 417,10	48 042,94	709 675,38	70 867,99
Standard termelési érték		ezer EUR/üzem	23,55	152,55	2 253,39	225,02
Mérlegadatok	Ingatlanok	ezer HUF/számosállat	1 397,69	1 085,34	633,07	743,26
	ebből: termőföld	ezer HUF/számosállat	385,94	248,08	15,29	70,02
	ültetvények	ezer HUF/számosállat	0,00	0,39	0,00	0,04
	épületek, építmények	ezer HUF/számosállat	373,12	341,96	575,80	535,50
	Gépek, berendezések, járművek	ezer HUF/számosállat	240,02	342,95	341,11	332,55
	Befektetett pénzügyi eszközök	ezer HUF/számosállat	0,00	0,00	31,15	25,42
	Forgóeszközök	ezer HUF/számosállat	789,79	775,01	959,76	927,06
	ebből: készletek	ezer HUF/számosállat	273,95	239,48	454,14	417,64
	ebből: állatok	ezer HUF/számosállat	100,07	103,11	153,54	144,00
	mezei leltár	ezer HUF/számosállat	30,95	45,98	57,75	54,28
	követelések, értékpapírok, pénzeszk.	ezer HUF/számosállat	515,84	535,53	505,62	509,42
	Eszközérték összesen	ezer HUF/üzem	30 508,16	170 985,13	2 446 022,64	248 861,50
	Eszközérték összesen	ezer HUF/ezer EUR STÉ	1 295,41	1 120,86	1 085,49	1 105,94
	Eszközérték összesen	ezer HUF/számosállat	2 604,57	2 380,45	2 343,35	2 369,55
	Saját tőke	ezer HUF/számosállat	2 457,70	2 106,92	1 639,42	1 755,73
	Céltartalékok	ezer HUF/számosállat	0,00	0,00	8,98	7,33
	Kötelezettségek	ezer HUF/számosállat	146,87	272,54	662,20	579,67
	ebből: hosszú lejáratú kötelezettségek	ezer HUF/számosállat	6,46	115,81	193,54	169,79
	ebből: beruházási és fejl. hitelek	ezer HUF/számosállat	4,34	92,11	125,07	111,42
	rövid lejáratú kötelezettségek	ezer HUF/számosállat	62,57	152,15	440,50	379,73
ebből: szállítók	ezer HUF/számosállat	5,62	22,62	114,41	96,06	
röv. lej. hitelek és kölcsönök	ezer HUF/számosállat	3,89	92,00	93,24	85,39	
Bruttó beruházás	ezer HUF/üzem	1 795,41	17 672,91	459 146,79	41 611,36	
Bruttó beruházás	ezer HUF/ezer EUR STÉ	76,23	115,85	203,76	184,92	
Bruttó beruházás	ezer HUF/számosállat	153,28	246,04	439,87	396,21	
ebből: ingatlanok	ezer HUF/számosállat	69,55	75,41	64,54	66,04	
gépek, berendezések, járművek	ezer HUF/számosállat	23,24	109,74	138,40	125,65	
tenyészállatok	ezer HUF/számosállat	60,48	57,54	100,55	92,89	
befejezetlen beruházások	ezer HUF/számosállat	0,00	2,40	110,73	90,60	
Beruházási támogatások	ezer HUF/számosállat	0,00	0,00	12,53	10,23	
Készletváltozás	ezer HUF/számosállat	20,50	28,67	47,04	42,96	
ebből: állatok készletérték változása	ezer HUF/számosállat	-30,54	5,28	6,14	2,88	
anyagkészletek változása	ezer HUF/számosállat	51,04	23,39	40,91	40,08	
Nettó beruházás	ezer HUF/üzem	529,58	3 404,66	129 222,71	11 506,46	
Nettó beruházás	ezer HUF/ezer EUR STÉ	22,49	22,32	57,35	51,13	
Nettó beruházás	ezer HUF/számosállat	45,21	47,40	123,80	109,56	
Nettó kötelezettségek	ezer HUF/számosállat	-368,98	-262,99	156,58	70,26	
Értékesítés nettó árbevétele a mg.-ban	ezer HUF/üzem	8 255,85	41 906,34	1 256 402,45	115 537,82	
Értékesítés nettó árbevétele a mg.-ban	ezer HUF/ezer EUR STÉ	350,55	274,71	557,56	513,45	
Értékesítés nettó árbevétele a mg.-ban	ezer HUF/számosállat	704,82	583,42	1 203,66	1 100,10	
ebből: szántóföldi növ.term., gyepgazd.	ezer HUF/számosállat	111,46	110,48	181,49	168,52	
ebből: kalászos gabonafélék	ezer HUF/számosállat	28,97	24,84	78,38	68,89	
szemeskukorica	ezer HUF/számosállat	23,28	37,28	35,45	34,58	
olajos, hüvelyes és rosnöv.	ezer HUF/számosállat	20,61	19,63	52,92	46,88	
ebből: napraforgó	ezer HUF/számosállat	20,61	19,63	28,13	26,65	
burgonya	ezer HUF/számosállat	0,00	0,00	0,00	0,00	
repce	ezer HUF/számosállat	0,00	0,00	22,78	18,59	
állattenyésztés	ezer HUF/számosállat	627,64	492,31	738,46	704,90	
ebből: szarvasmarha	ezer HUF/számosállat	148,74	125,86	78,98	90,25	
tej, tejtermékek	ezer HUF/számosállat	501,46	363,30	662,72	616,46	
sertés	ezer HUF/számosállat	162,64	585,62	665,02	658,46	
baromfi, tojás	ezer HUF/számosállat	0,00	0,00	0,00	0,00	
kertészet	ezer HUF/számosállat	0,00	0,00	0,04	0,04	
gyümölcstermelés	ezer HUF/számosállat	0,00	0,00	0,00	0,00	
szőlő- és bortermelés	ezer HUF/számosállat	0,00	0,72	0,25	0,27	
mezőgazdasági szolgáltatások	ezer HUF/számosállat	0,60	2,14	89,31	73,15	
erdő- és vadgazdálkodás	ezer HUF/számosállat	0,00	0,00	1,87	1,52	



		Termelési irány ⇨	Tejtermelő tehenészetek (számosállat szerint)			
		Üzemméret ⇨	<=40	>40–150	>150	Összes
Adat, mutató	Mértékegység					
Üzemszám a mintában	-		30	35	47	112
Üzemszám a megfigyelt alapsokaságban	-		2 542	467	269	3 278
Standard termelési érték	ezer HUF/üzem		7 417,10	48 042,94	709 675,38	70 867,99
Standard termelési érték	ezer EUR/üzem		23,55	152,55	2 253,39	225,02
Egyéb bevételek	ezer HUF/számosállat		282,72	323,04	233,21	246,24
ebből: agrártámogatások	ezer HUF/számosállat		193,69	267,53	195,27	202,17
Aktivált saját teljesítmények	ezer HUF/számosállat		82,16	82,65	161,29	146,78
ebből: saját előállítású eszközök állományvált.	ezer HUF/számosállat		52,89	23,54	103,85	91,62
saját term. készletek állományváltozása	ezer HUF/számosállat		8,55	18,37	20,80	19,50
Bruttó termelési érték a mg.-ban	ezer HUF/számosállat		1 069,70	989,10	1 598,16	1 493,13
Anyagköltség (vásárolt anyagok)	ezer HUF/számosállat		240,50	334,93	689,48	616,11
ebből: növénytermesztés közvetlen anyagköltségei	ezer HUF/számosállat		41,73	47,17	100,50	90,22
ebből: vetőmag, szaporítóanyag	ezer HUF/számosállat		16,80	16,64	40,49	36,12
műtrágyák	ezer HUF/számosállat		16,32	19,73	29,94	27,77
növényvédőszer	ezer HUF/számosállat		7,54	10,17	27,54	24,12
ebből: állattenyésztés közvetlen anyagköltségei	ezer HUF/számosállat		107,40	176,61	433,06	379,91
ebből: állatvásárlás	ezer HUF/számosállat		2,95	1,41	33,20	27,49
takarmányvásárlás	ezer HUF/számosállat		78,43	143,59	334,87	294,05
ebből: egyéb anyagköltség	ezer HUF/számosállat		89,17	111,15	150,82	141,62
ebből: fűtőanyag, áram, víz	ezer HUF/számosállat		22,82	10,64	29,47	27,06
hajtó- és kenőanyag	ezer HUF/számosállat		51,54	65,97	67,54	66,00
Személyi jellegű ráfordítások	ezer HUF/számosállat		152,74	68,96	243,75	218,85
ebből: bérköltség	ezer HUF/számosállat		130,56	58,75	201,24	181,25
személyi jellegű egyéb kifizetések	ezer HUF/számosállat		0,37	0,05	12,91	10,58
Értékcsökkenési leírás	ezer HUF/számosállat		80,40	84,68	141,03	130,29
ebből: épületek, építmények	ezer HUF/számosállat		13,40	11,10	23,16	21,14
gépek, berendezések, járművek	ezer HUF/számosállat		28,81	37,89	59,41	54,66
Egyéb költségek	ezer HUF/számosállat		109,02	74,04	186,70	169,01
ebből: földbérleti díjak	ezer HUF/számosállat		13,96	32,49	46,98	42,72
bérvállalkozók díja	ezer HUF/számosállat		26,18	5,33	23,56	22,01
bankköltségek	ezer HUF/számosállat		1,46	3,16	3,39	3,20
biztosítási díjak	ezer HUF/számosállat		7,28	3,28	8,27	7,70
Üzemi költségek a mg.-ban összesen	ezer HUF/ezer EUR STÉ		344,30	307,47	673,93	611,79
Üzemi költségek a mg.-ban összesen	ezer HUF/számosállat		692,26	652,98	1 454,88	1 310,81
Bruttó hozzáadott érték	ezer HUF/számosállat		592,02	542,25	502,73	514,30
Nettó hozzáadott érték	ezer HUF/ezer EUR STÉ		254,46	215,45	167,55	179,23
Nettó hozzáadott érték	ezer HUF/számosállat		511,62	457,57	361,71	384,01
Üzemi tevékenység eredménye a mg.-ban	ezer HUF/üzem		4 421,06	24 142,89	149 565,35	19 148,26
Üzemi tevékenység eredménye a mg.-ban	ezer HUF/ezer EUR STÉ		187,72	158,26	66,37	85,09
Üzemi tevékenység eredménye a mg.-ban	ezer HUF/számosállat		377,44	336,12	143,29	182,32
Pénzügyi műveletek eredménye	ezer HUF/számosállat		-0,25	-5,30	-1,04	-1,39
Adózás előtti eredmény	ezer HUF/üzem		4 418,17	23 761,87	148 480,78	19 002,70
Adózás előtti eredmény	ezer HUF/ezer EUR STÉ		187,60	155,77	65,89	84,45
Adózás előtti eredmény	ezer HUF/számosállat		377,19	330,81	142,25	180,94
Adózás előtti eredmény	ezer HUF/ÉME		4 452,25	10 046,16	3 499,55	4 139,71
Adózott eredmény	ezer HUF/számosállat		374,98	326,78	134,51	174,04
Termelésiérték-arányos jövedelmezőség	százalék		35,26	33,45	8,90	12,12
Össztőke jövedelmezősége	százalék		14,49	14,12	6,31	7,85
Saját tőke jövedelmezősége	százalék		15,35	15,70	8,68	10,31
Munka-jövedelmezőség	ezer HUF/ÉME		5 997,65	11 831,78	8 768,23	8 528,61
Cash-flow	ezer HUF/üzem		5 334,03	29 554,94	287 613,78	31 962,65
A befektetések fedezettsége	százalék		297,09	167,23	62,64	76,81
Likviditási gyorsráta	-		8,24	3,52	1,15	1,34
Likviditási ráta	-		12,62	5,09	2,18	2,44
Saját tőke aránya	százalék		94,36	88,51	69,96	74,10
Tőkeellátottság	százalék		135,46	132,05	122,10	124,69
Dinamikus eladósodottsági mutató	év		-0,81	-0,64	0,57	0,23



		Termelési irány ⇨	Húsmarha- és juhtartók (számosállat szerint)				
		Üzemméret ⇨	<=30	>30-90	>90	Összes	
Adat, mutató	Mértékegység						
Üzemszám a mintában		-	61	64	49	174	
Üzemszám a megfigyelt alapsokaságban		-	5 027	2 005	878	7 910	
Standard termelési érték		ezer HUF/üzem	4 055,54	13 921,75	53 457,85	12 039,01	
Standard termelési érték		ezer EUR/üzem	12,88	44,20	169,74	38,23	
Eszközellátottság	Összes terület	hektár/üzem	30,87	88,85	296,90	75,09	
	ebből: bérelt terület	hektár/üzem	11,02	58,65	190,34	42,99	
	Mezőgazdasági terület (MT)	hektár/ezer EUR STÉ	2,18	1,99	1,70	1,89	
	Mezőgazdasági terület (MT)	hektár/üzem	28,09	87,85	288,45	72,13	
	ebből: szántó	hektár/üzem	10,30	30,78	126,02	28,33	
	gyep	hektár/üzem	17,75	56,90	162,33	43,72	
	szőlő, gyümölcsös	hektár/üzem	0,04	0,18	0,10	0,08	
	MT átlagos aranykorona-értéke	AK/hektár	14,58	14,01	13,76	14,34	
	Munkaerő-állomány	ÉME/ezer EUR STÉ	0,06	0,03	0,02	0,03	
	Munkaerő-állomány	ÉME/üzem	0,72	1,48	4,02	1,28	
	Munkaerő-állomány	ÉME/száz számosállat	5,96	2,91	2,14	3,09	
	Eszközérték	ezer HUF/ száz számosállat	390 393,78	212 611,20	195 768,96	237 177,84	
	ebből: tárgyi eszközök értéke	ezer HUF/ száz számosállat	314 461,84	156 217,16	147 925,03	181 450,26	
Termelési szerkezet	Vetésterület összesen	hektár/üzem	9,56	29,67	124,28	27,39	
	ebből: kalászos gabonafélék	hektár/üzem	2,19	7,40	32,56	6,88	
	szemeskukorica	hektár/üzem	1,64	5,89	18,58	4,60	
	olajos, hüvelyes és rosnövények	hektár/üzem	0,52	3,46	17,32	3,13	
	ebből: napraforgó	hektár/üzem	0,46	2,85	9,63	2,08	
	burgonya	hektár/üzem	0,02	0,00	0,00	0,01	
	repce	hektár/üzem	0,06	0,51	4,95	0,72	
	silókukorica	hektár/üzem	0,14	0,94	7,64	1,17	
	lucerna	hektár/üzem	3,28	7,14	34,91	7,77	
	egyéb szántóföldi takarmánynöv.	hektár/üzem	1,50	4,56	12,31	3,47	
	Parlag terület	hektár/üzem	0,74	1,10	1,74	0,94	
	Állatállomány	sz.á./ezer EUR STÉ	0,94	1,15	1,11	1,08	
	Állatállomány	sz.á./száz hektár MT	43,15	58,04	65,07	57,48	
	ebből: szarvasmarha	sz.á./száz hektár MT	24,64	30,75	58,29	41,46	
	ebből: tejelő tehén	sz.á./száz hektár MT	0,00	0,00	1,89	0,84	
	növendék- és hízóállat	sz.á./száz hektár MT	23,91	29,91	55,08	39,60	
	sertés	sz.á./száz hektár MT	0,83	0,03	0,03	0,23	
	ebből: hízósertés	sz.á./száz hektár MT	0,51	0,03	0,00	0,13	
	tenyészkoca	sz.á./száz hektár MT	0,15	0,00	0,03	0,05	
	juh	sz.á./száz hektár MT	15,40	26,56	6,49	14,89	
	baromfi	sz.á./száz hektár MT	0,08	0,08	0,00	0,04	
	Hozamok, értékesítési árak	Búza	tonna/hektár	5,32	5,67	6,05	5,84
		Rozs	tonna/hektár	2,13	3,32	2,37	2,66
Őszi árpa		tonna/hektár	4,03	5,63	5,26	5,25	
Szemeskukorica		tonna/hektár	5,68	6,18	6,24	6,10	
Napraforgó		tonna/hektár	2,39	2,45	2,72	2,58	
Burgonya		tonna/hektár	12,33	0,00	0,00	12,33	
Repce		tonna/hektár	2,66	2,64	3,17	3,04	
Tejhozam		liter/tehén	0,00	0,00	5 517,65	5 517,65	
Malac (felnevelt)		darab/koca	19,68	0,00	0,00	19,68	
Tyúktojás		darab/tojő	206,63	0,00	0,00	206,63	
Búza		HUF/kg	66,91	62,97	75,50	71,60	
Rozs		HUF/kg	0,00	52,00	59,49	57,53	
Őszi árpa		HUF/kg	59,74	60,52	57,76	59,41	
Szemeskukorica		HUF/kg	73,34	71,72	82,83	77,14	
Napraforgó		HUF/kg	179,41	183,48	186,01	184,30	
Burgonya		HUF/kg	100,00	0,00	0,00	100,00	
Repce		HUF/kg	167,35	155,09	149,47	151,18	
Tehéntej	HUF/liter	0,00	0,00	127,06	127,06		
Vágósertés	HUF/kg	505,35	594,87	0,00	509,76		
Tyúktojás	HUF/darab	41,65	0,00	0,00	41,65		



		Termelési irány ⇨	Húsmarha- és juhtartók (számosállat szerint)			
		Üzemméret ⇨	<=30	>30-90	>90	Összes
Adat, mutató	Mértékegység					
Üzemszám a mintában		-	61	64	49	174
Üzemszám a megfigyelt alapsokaságban		-	5 027	2 005	878	7 910
Standard termelési érték		ezer HUF/üzem	4 055,54	13 921,75	53 457,85	12 039,01
Standard termelési érték		ezer EUR/üzem	12,88	44,20	169,74	38,23
Mérlegadatok	Ingatlanok	ezer HUF/számosállat	2 454,39	1 019,21	979,13	1 265,71
	ebből: termőföld	ezer HUF/számosállat	872,44	314,58	271,34	396,49
	ültetvények	ezer HUF/számosállat	2,03	1,17	0,23	0,86
	épületek, építmények	ezer HUF/számosállat	511,74	226,85	311,13	322,13
	Gépek, berendezések, járművek	ezer HUF/számosállat	515,54	383,78	315,90	374,15
	Befektetett pénzügyi eszközök	ezer HUF/számosállat	0,00	0,72	0,11	0,28
	Forgóeszközök	ezer HUF/számosállat	759,32	562,13	475,55	555,26
	ebből: készletek	ezer HUF/számosállat	248,93	164,59	213,78	204,97
	ebből: állatok	ezer HUF/számosállat	102,21	71,22	108,32	95,62
	mezei leltár	ezer HUF/számosállat	38,21	24,40	36,49	33,04
	követelések, értékpapírok, pénzeszk.	ezer HUF/számosállat	510,39	397,55	261,77	350,29
	Eszközérték összesen	ezer HUF/üzem	47 311,28	108 411,04	367 466,06	98 329,16
	Eszközérték összesen	ezer HUF/ezer EUR STÉ	3 674,01	2 452,47	2 164,86	2 572,26
	Eszközérték összesen	ezer HUF/számosállat	3 903,94	2 126,11	1 957,69	2 371,78
	Saját tőke	ezer HUF/számosállat	3 449,41	1 974,34	1 648,66	2 084,74
	Céltartalékok	ezer HUF/számosállat	0,00	0,00	0,00	0,00
	Kötelezettségek	ezer HUF/számosállat	454,53	151,77	303,29	284,16
	ebből: hosszú lejáratú kötelezettségek	ezer HUF/számosállat	113,69	36,62	70,05	67,74
	ebből: beruházási és fejl. hitelek	ezer HUF/számosállat	89,15	18,25	25,35	34,99
	rövid lejáratú kötelezettségek	ezer HUF/számosállat	127,03	57,40	198,17	141,07
ebből: szállítók	ezer HUF/számosállat	10,66	5,84	60,82	34,36	
röv. lej. hitelek és kölcsönök	ezer HUF/számosállat	43,30	6,51	59,84	40,14	
Bruttó beruházás	ezer HUF/üzem	2 944,60	5 084,76	32 437,77	6 760,31	
Bruttó beruházás	ezer HUF/ezer EUR STÉ	228,67	115,03	191,10	176,85	
Bruttó beruházás	ezer HUF/számosállat	242,98	99,72	172,81	163,06	
ebből: ingatlanok	ezer HUF/számosállat	31,09	7,81	28,69	22,63	
gépek, berendezések, járművek	ezer HUF/számosállat	167,28	47,58	91,40	91,84	
tenyészállatok	ezer HUF/számosállat	36,58	39,84	34,25	36,43	
befejezetlen beruházások	ezer HUF/számosállat	1,79	4,43	5,72	4,59	
Beruházási támogatások	ezer HUF/számosállat	2,19	2,61	9,28	5,88	
Készletváltozás	ezer HUF/számosállat	58,73	7,50	8,06	17,30	
ebből: állatok készletérték változása	ezer HUF/számosállat	23,54	5,35	-2,60	4,74	
anyagkészletek változása	ezer HUF/számosállat	35,19	2,15	10,65	12,56	
Nettó beruházás	ezer HUF/üzem	1 450,86	-93,82	7 732,12	1 756,49	
Nettó beruházás	ezer HUF/ezer EUR STÉ	112,67	-2,12	45,55	45,95	
Nettó beruházás	ezer HUF/számosállat	119,72	-1,84	41,19	42,37	
Nettó kötelezettségek	ezer HUF/számosállat	-55,86	-245,78	41,52	-66,13	
Értékesítés nettó árbevétele a mg.-ban	ezer HUF/üzem	4 755,08	16 541,96	76 583,60	15 714,31	
Értékesítés nettó árbevétele a mg.-ban	ezer HUF/ezer EUR STÉ	369,26	374,21	451,18	411,08	
Értékesítés nettó árbevétele a mg.-ban	ezer HUF/számosállat	392,37	324,41	408,00	379,04	
ebből: szántóföldi növ.term., gyepgazd.	ezer HUF/számosállat	138,06	123,92	149,17	139,24	
ebből: kalászos gabonafélék	ezer HUF/számosállat	32,73	32,62	52,73	42,75	
szemeskukorica	ezer HUF/számosállat	36,50	40,99	38,11	38,71	
olajos, hüvelyes és rosnöv.	ezer HUF/számosállat	18,51	30,70	45,02	35,63	
ebből: napraforgó	ezer HUF/számosállat	16,29	25,61	25,47	23,81	
burgonya	ezer HUF/számosállat	1,43	0,00	0,00	0,27	
repce	ezer HUF/számosállat	2,22	4,06	12,42	7,92	
állattenyésztés	ezer HUF/számosállat	248,57	202,03	208,69	214,02	
ebből: szarvasmarha	ezer HUF/számosállat	233,02	172,05	182,05	187,26	
tej, tejtermékek	ezer HUF/számosállat	0,00	0,00	22,06	13,76	
sertés	ezer HUF/számosállat	752,30	1 033,23	0,00	714,02	
baromfi, tojás	ezer HUF/számosállat	1 938,61	5 859,43	0,00	4 069,24	
kertészet	ezer HUF/számosállat	0,00	0,00	0,00	0,00	
gyümölcsstermelés	ezer HUF/számosállat	0,00	0,00	0,00	0,00	
szőlő- és borkortermelés	ezer HUF/számosállat	0,00	0,50	0,00	0,16	
mezőgazdasági szolgáltatások	ezer HUF/számosállat	12,65	2,03	23,07	14,58	
erdő- és vadgazdálkodás	ezer HUF/számosállat	0,00	0,00	0,01	0,01	



		Termelési irány ⇨	Húsmarha- és juhtartók (számosállat szerint)			
		Üzemméret ⇨	<=30	>30-90	>90	Összes
Adat, mutató	Mértékegység					
Üzemszám a mintában	-		61	64	49	174
Üzemszám a megfigyelt alapsokaságban	-		5 027	2 005	878	7 910
Standard termelési érték	ezer HUF/üzem		4 055,54	13 921,75	53 457,85	12 039,01
Standard termelési érték	ezer EUR/üzem		12,88	44,20	169,74	38,23
Egyéb bevételek	ezer HUF/számosállat		348,65	302,79	288,92	304,34
ebből: agrártámogatások	ezer HUF/számosállat		307,76	272,33	262,38	273,91
Aktivált saját teljesítmények	ezer HUF/számosállat		93,37	54,54	39,94	54,42
ebből: saját előállítású eszközök állományvált.	ezer HUF/számosállat		17,40	27,29	24,22	23,91
saját term. készletek állományváltozása	ezer HUF/számosállat		29,80	-7,48	-30,12	-11,93
Bruttó termelési érték a mg-ban	ezer HUF/számosállat		834,39	681,75	736,86	737,80
Anyagköltség (vásárolt anyagok)	ezer HUF/számosállat		270,14	188,55	234,58	226,83
ebből: növénytermesztés közvetlen anyagköltségei	ezer HUF/számosállat		40,55	38,13	49,64	44,36
ebből: vetőmag, szaporítóanyag	ezer HUF/számosállat		17,89	13,03	18,10	16,48
műtrágyák	ezer HUF/számosállat		13,13	14,82	17,55	15,88
növényvédőszer	ezer HUF/számosállat		7,99	9,43	10,95	9,93
ebből: állattenyésztés közvetlen anyagköltségei	ezer HUF/számosállat		142,86	93,09	118,82	115,26
ebből: állatvásárlás	ezer HUF/számosállat		40,45	10,79	1,96	11,86
takarmányvásárlás	ezer HUF/számosállat		82,19	65,62	90,40	81,15
ebből: egyéb anyagköltség	ezer HUF/számosállat		86,51	57,31	63,73	65,96
ebből: fűtőanyag, áram, víz	ezer HUF/számosállat		13,62	6,55	5,49	7,33
hajtó- és kenőanyag	ezer HUF/számosállat		55,29	36,06	37,86	40,54
Személyi jellegű ráfordítások	ezer HUF/számosállat		102,32	56,61	66,85	70,25
ebből: bérköltség	ezer HUF/számosállat		85,82	48,38	57,63	59,99
személyi jellegű egyéb kifizetések	ezer HUF/számosállat		0,00	0,00	0,90	0,45
Értékcsökkenési leírás	ezer HUF/számosállat		101,58	82,28	91,85	90,67
ebből: épületek, építmények	ezer HUF/számosállat		16,56	8,21	16,35	13,85
gépek, berendezések, járművek	ezer HUF/számosállat		48,96	37,81	40,87	41,42
Egyéb költségek	ezer HUF/számosállat		93,05	69,82	133,62	106,20
ebből: földbérleti díjak	ezer HUF/számosállat		16,03	35,18	49,83	38,98
bérvállalkozók díja	ezer HUF/számosállat		25,75	8,39	21,60	18,25
bankköltségek	ezer HUF/számosállat		3,30	2,10	2,87	2,71
biztosítási díjak	ezer HUF/számosállat		7,69	4,55	4,25	4,98
Üzemi költségek a mg.-ban összesen	ezer HUF/ezer EUR STÉ		645,87	535,99	667,22	624,19
Üzemi költségek a mg.-ban összesen	ezer HUF/számosállat		686,29	464,66	603,37	575,54
Bruttó hozzáadott érték	ezer HUF/számosállat		403,73	391,73	382,52	389,33
Nettó hozzáadott érték	ezer HUF/ezer EUR STÉ		284,35	356,96	321,44	323,91
Nettó hozzáadott érték	ezer HUF/számosállat		302,15	309,46	290,68	298,66
Üzemi tevékenység eredménye a mg.-ban	ezer HUF/üzem		1 794,80	11 069,04	25 056,26	6 727,00
Üzemi tevékenység eredménye a mg.-ban	ezer HUF/ezer EUR STÉ		139,38	250,40	147,61	175,98
Üzemi tevékenység eredménye a mg.-ban	ezer HUF/számosállat		148,10	217,08	133,49	162,26
Pénzügyi műveletek eredménye	ezer HUF/számosállat		-11,70	-1,42	-1,83	-3,54
Adózás előtti eredmény	ezer HUF/üzem		1 653,00	10 996,40	24 713,13	6 580,38
Adózás előtti eredmény	ezer HUF/ezer EUR STÉ		128,37	248,76	145,59	172,14
Adózás előtti eredmény	ezer HUF/számosállat		136,40	215,66	131,66	158,72
Adózás előtti eredmény	ezer HUF/ÉME		2 289,78	7 415,14	6 141,42	5 135,80
Adózott eredmény	ezer HUF/számosállat		134,93	211,35	126,82	154,68
Termelésiérték-arányos jövedelmezőség	százalék		16,35	31,63	17,87	21,51
Össztőke jövedelmezősége	százalék		3,78	10,21	6,84	6,85
Saját tőke jövedelmezősége	százalék		3,95	10,92	7,99	7,61
Munka-jövedelmezőség	ezer HUF/ÉME		3 730,49	9 078,76	8 872,00	7 091,50
Cash-flow	ezer HUF/üzem		2 866,21	14 972,11	41 045,32	10 171,72
A befektetések fedezettsége	százalék		97,34	294,45	126,54	150,46
Likviditási gyorsráta	-		4,02	6,93	1,32	2,48
Likviditási ráta	-		5,98	9,79	2,40	3,94
Saját tőke aránya	százalék		88,36	92,86	84,21	87,90
Tőkeellátottság	százalék		109,69	126,33	111,44	114,87
Dinamikus eladósodottsági mutató	év		-0,24	-0,84	0,19	-0,27



		Termelési irány ⇨	Sertéstartók (számosállat szerint)			
		Üzemméret ⇨	<=50	>50-150	>150	Összes
Adat, mutató	Mértékegység					
Üzemszám a mintában		-	30	9	44	83
Üzemszám a megfigyelt alapsokaságban		-	1 668	154	240	2 061
Standard termelési érték		ezer HUF/üzem	4 539,76	49 384,98	688 135,48	87 376,40
Standard termelési érték		ezer EUR/üzem	14,41	156,81	2 184,99	277,44
Eszközellátottság	Összes terület	hektár/üzem	5,30	13,90	307,48	41,08
	ebből: bérelt terület	hektár/üzem	1,47	3,91	293,01	35,55
	Mezőgazdasági terület (MT)	hektár/ezer EUR STÉ	0,24	0,08	0,12	0,12
	Mezőgazdasági terület (MT)	hektár/üzem	3,40	12,55	265,38	34,54
	ebből: szántó	hektár/üzem	2,42	11,50	258,18	32,84
	gyep	hektár/üzem	0,93	1,02	7,21	1,67
	szőlő, gyümölcsös	hektár/üzem	0,05	0,03	0,00	0,04
	MT átlagos aranykorona-értéke	AK/hektár	8,85	9,59	11,39	9,20
	Munkaerő-állomány	ÉME/ezer EUR STÉ	0,05	0,02	0,01	0,01
	Munkaerő-állomány	ÉME/üzem	0,70	2,66	19,18	2,99
	Munkaerő-állomány	ÉME/száz számosállat	8,66	2,93	1,76	2,14
	Eszközérték	ezer HUF/ száz számosállat	198 159,87	95 606,38	150 216,53	149 814,11
	ebből: tárgyi eszközök értéke	ezer HUF/ száz számosállat	131 049,80	66 079,10	87 230,80	88 252,21
	Termelési szerkezet	Vetésterület összesen	hektár/üzem	2,40	11,35	257,76
ebből: kalászos gabonafélék		hektár/üzem	0,82	6,85	88,35	11,45
szemes kukorica		hektár/üzem	1,04	3,12	79,49	10,31
olajos, hüvelyes és rosnövények		hektár/üzem	0,19	0,96	54,88	6,60
ebből: napraforgó		hektár/üzem	0,19	0,07	21,47	2,65
burgonya		hektár/üzem	0,00	0,00	0,00	0,00
repce		hektár/üzem	0,00	0,89	15,45	1,86
silókukorica		hektár/üzem	0,00	0,00	0,00	0,00
lucerna		hektár/üzem	0,33	0,10	10,33	1,48
egyéb szántóföldi takarmánynöv.		hektár/üzem	0,03	0,15	5,86	0,72
Parlagterület		hektár/üzem	0,01	0,15	0,50	0,08
Állatállomány		szá./ezer EUR STÉ	0,56	0,58	0,50	0,50
Állatállomány		szá./száz hektár MT	237,16	721,46	409,98	404,67
ebből: szarvasmarha		szá./száz hektár MT	11,03	0,00	3,30	3,82
ebből: tejelő tehén		szá./száz hektár MT	0,00	0,00	0,00	0,00
növendék- és hízóállat		szá./száz hektár MT	10,17	0,00	3,22	3,68
sertés		szá./száz hektár MT	209,48	721,46	404,75	397,80
ebből: hízósertés		szá./száz hektár MT	112,12	417,84	213,63	211,09
tenyészkoca		szá./száz hektár MT	54,81	110,97	71,68	71,40
juh		szá./száz hektár MT	5,94	0,00	1,71	2,00
baromfi		szá./száz hektár MT	0,01	0,00	0,18	0,16
Hozamok, értékesítési árak	Búza	tonna/hektár	5,42	6,15	7,22	7,12
	Rozs	tonna/hektár	0,00	0,00	2,99	2,99
	Őszi árpa	tonna/hektár	4,63	5,85	7,65	7,47
	Szemes kukorica	tonna/hektár	6,73	10,86	5,87	6,06
	Napraforgó	tonna/hektár	2,72	3,10	3,63	3,58
	Burgonya	tonna/hektár	0,00	0,00	0,00	0,00
	Repce	tonna/hektár	0,00	3,29	3,35	3,35
	Tejhozam	liter/tehén	0,00	0,00	0,00	0,00
	Malac (felnevelt)	darab/koca	16,24	18,20	25,00	24,20
	Tyúktojás	darab/tojó	174,01	0,00	0,00	174,01
	Búza	HUF/kg	0,00	66,94	85,86	85,74
	Rozs	HUF/kg	0,00	0,00	55,00	55,00
	Őszi árpa	HUF/kg	0,00	0,00	72,01	72,01
	Szemes kukorica	HUF/kg	78,32	76,48	68,89	69,31
	Napraforgó	HUF/kg	188,31	125,98	178,72	179,04
	Burgonya	HUF/kg	0,00	0,00	0,00	0,00
	Repce	HUF/kg	0,00	138,00	194,55	192,49
Tehéntej	HUF/liter	0,00	0,00	0,00	0,00	
Vágósertés	HUF/kg	469,65	379,82	393,37	394,77	
Tyúktojás	HUF/darab	40,00	0,00	0,00	40,00	



		Termelési irány ⇨	Sertéstartók (számosállat szerint)			
		Üzemméret ⇨	<=50	>50-150	>150	Összes
Adat, mutató	Mértékegység					
Üzemszám a mintában		-	30	9	44	83
Üzemszám a megfigyelt alapsokaságban		-	1 668	154	240	2 061
Standard termelési érték		ezer HUF/üzem	4 539,76	49 384,98	688 135,48	87 376,40
Standard termelési érték		ezer EUR/üzem	14,41	156,81	2 184,99	277,44
Mérlegadatok	Ingatlanok	ezer HUF/számosállat	1 102,85	503,38	464,88	496,49
	ebből: termőföld	ezer HUF/számosállat	204,53	103,06	7,84	21,61
	ültetvények	ezer HUF/számosállat	0,43	0,13	1,01	0,94
	épületek, építmények	ezer HUF/számosállat	501,54	247,09	422,44	417,66
	Gépek, berendezések, járművek	ezer HUF/számosállat	152,28	143,70	158,33	157,34
	Befektetett pénzügyi eszközök	ezer HUF/számosállat	0,00	0,67	19,48	17,66
	Forgóeszközök	ezer HUF/számosállat	622,08	293,34	590,42	577,55
	ebből: készletek	ezer HUF/számosállat	225,99	142,56	248,38	242,22
	ebből: állatok	ezer HUF/számosállat	142,76	102,92	107,72	109,12
	mezei leltár	ezer HUF/számosállat	15,37	10,28	18,62	18,06
	követelések, értékpapírok, pénzeszk.	ezer HUF/számosállat	396,09	150,77	342,04	335,33
	Eszközérték összesen	ezer HUF/üzem	15 962,49	86 585,64	1 634 410,61	209 431,91
	Eszközérték összesen	ezer HUF/ezer EUR STÉ	1 107,37	552,17	748,02	754,87
	Eszközérték összesen	ezer HUF/számosállat	1 981,60	956,06	1 502,17	1 498,14
	Saját tőke	ezer HUF/számosállat	1 615,72	770,42	990,41	1 008,94
	Céltartalékok	ezer HUF/számosállat	0,00	0,00	1,03	0,94
	Kötelezettségek	ezer HUF/számosállat	365,88	174,60	502,41	480,21
	ebből: hosszú lejáratú kötelezettségek	ezer HUF/számosállat	56,10	9,98	187,83	173,10
	ebből: beruházási és fejl. hitelek	ezer HUF/számosállat	56,10	6,83	46,89	45,38
	rövid lejáratú kötelezettségek	ezer HUF/számosállat	27,02	97,33	298,35	275,99
ebből: szállítók	ezer HUF/számosállat	5,59	20,64	197,19	179,73	
röv. lej. hitelek és kölcsönök	ezer HUF/számosállat	7,90	6,92	41,79	38,52	
Bruttó beruházás	ezer HUF/üzem	178,45	6 487,50	199 328,81	23 807,36	
Bruttó beruházás	ezer HUF/ezer EUR STÉ	12,38	41,37	91,23	85,81	
Bruttó beruházás	ezer HUF/számosállat	22,15	71,63	183,20	170,30	
ebből: ingatlanok	ezer HUF/számosállat	1,77	0,00	20,90	19,00	
gépek, berendezések, járművek	ezer HUF/számosállat	11,65	61,75	23,17	24,49	
tenyészállatok	ezer HUF/számosállat	8,73	8,07	29,26	27,28	
befejezetlen beruházások	ezer HUF/számosállat	0,00	0,00	95,89	86,79	
Beruházási támogatások	ezer HUF/számosállat	0,00	0,00	18,79	17,00	
Készletváltozás	ezer HUF/számosállat	13,31	-118,39	3,94	-1,53	
ebből: állatok készletérték-változása	ezer HUF/számosállat	-5,78	-104,23	-36,29	-38,15	
anyagkészletek változása	ezer HUF/számosállat	19,09	-14,17	40,23	36,62	
Nettó beruházás	ezer HUF/üzem	-324,28	1 973,55	52 343,19	5 971,57	
Nettó beruházás	ezer HUF/ezer EUR STÉ	-22,50	12,59	23,96	21,52	
Nettó beruházás	ezer HUF/számosállat	-40,26	21,79	48,11	42,72	
Nettó kötelezettségek	ezer HUF/számosállat	-30,22	23,83	160,36	144,88	
Értékesítés nettó árbevétele a mg.-ban	ezer HUF/üzem	4 777,77	55 149,99	920 471,67	115 016,41	
Értékesítés nettó árbevétele a mg.-ban	ezer HUF/ezer EUR STÉ	331,45	351,70	421,27	414,56	
Értékesítés nettó árbevétele a mg.-ban	ezer HUF/számosállat	593,12	608,96	845,99	822,75	
ebből: szántóföldi növ. term., gyepgazd.	ezer HUF/számosállat	36,13	29,91	112,72	105,15	
ebből: kalászos gabonafélék	ezer HUF/számosállat	2,17	5,29	37,90	34,66	
szemes kukorica	ezer HUF/számosállat	19,48	17,74	32,91	31,55	
olajos, hüvelyes és rosnöv.	ezer HUF/számosállat	11,92	4,74	28,74	26,79	
ebből: napraforgó	ezer HUF/számosállat	11,92	0,28	13,39	12,68	
burgonya	ezer HUF/számosállat	0,00	0,00	0,00	0,00	
repce	ezer HUF/számosállat	0,00	4,46	8,90	8,27	
állattenyésztés	ezer HUF/számosállat	533,42	576,65	617,43	611,54	
ebből: szarvasmarha	ezer HUF/számosállat	332,72	0,00	177,92	213,44	
tej, tejtermékek	ezer HUF/számosállat	0,00	0,00	0,00	0,00	
sertés	ezer HUF/számosállat	574,23	573,11	620,26	616,02	
baromfi, tojás	ezer HUF/számosállat	3 910,78	0,00	2 795,44	2 801,67	
kertészet	ezer HUF/számosállat	0,00	0,00	0,00	0,00	
gyümölcsstermelés	ezer HUF/számosállat	2,30	0,25	0,00	0,12	
szőlő- és borkészítés	ezer HUF/számosállat	4,93	0,00	0,00	0,23	
mezőgazdasági szolgáltatások	ezer HUF/számosállat	0,45	0,00	43,05	38,99	
erdő- és vadgazdálkodás	ezer HUF/számosállat	0,00	0,00	1,14	1,03	



		Termelési irány ⇨	Sertésartók (számosállat szerint)			
		Üzemméret ⇨	<=50	>50-150	>150	Összes
Adat, mutató	Mértékegység					
Üzemszám a mintában	-		30	9	44	83
Üzemszám a megfigyelt alapsokaságban	-		1 668	154	240	2 061
Standard termelési érték	ezer HUF/üzem		4 539,76	49 384,98	688 135,48	87 376,40
Standard termelési érték	ezer EUR/üzem		14,41	156,81	2 184,99	277,44
Egyéb bevételek	ezer HUF/számosállat		82,80	82,93	102,55	100,68
ebből: agrártámogatások	ezer HUF/számosállat		58,62	75,33	74,58	73,87
Aktivált saját teljesítmények	ezer HUF/számosállat		40,19	-24,94	34,94	32,29
ebből: saját előállítású eszközök állományvált.	ezer HUF/számosállat		4,70	8,07	31,39	29,02
saját term. készletek állományváltozása	ezer HUF/számosállat		30,42	-33,77	-17,80	-16,32
Bruttó termelési érték a mg.-ban	ezer HUF/számosállat		716,11	666,95	983,48	955,72
Anyagköltség (vásárolt anyagok)	ezer HUF/számosállat		404,35	518,96	596,62	583,90
ebből: növénytermesztés közvetlen anyagköltségei	ezer HUF/számosállat		24,08	11,83	34,65	33,06
ebből: vetőmag, szaporítóanyag	ezer HUF/számosállat		8,56	4,09	6,92	6,86
műtrágyák	ezer HUF/számosállat		8,37	4,64	12,33	11,78
növényvédő szerek	ezer HUF/számosállat		6,95	2,82	15,19	14,21
ebből: állattenyésztés közvetlen anyagköltségei	ezer HUF/számosállat		304,10	452,30	503,20	491,46
ebből: állatvásárlás	ezer HUF/számosállat		13,38	29,63	69,82	65,25
takarmányvásárlás	ezer HUF/számosállat		259,54	392,23	386,79	381,12
ebből: egyéb anyagköltség	ezer HUF/számosállat		75,89	54,83	57,63	58,35
ebből: fűtőanyag, áram, víz	ezer HUF/számosállat		25,01	12,90	21,03	20,83
hajtó- és kenőanyag	ezer HUF/számosállat		32,02	11,11	20,36	20,46
Személyi jellegű ráfordítások	ezer HUF/számosállat		90,65	73,47	104,79	102,62
ebből: bérköltség	ezer HUF/számosállat		75,44	62,91	84,96	83,45
személyi jellegű egyéb kifizetések	ezer HUF/számosállat		0,00	0,39	6,61	6,00
Értékcsökkenési leírás	ezer HUF/számosállat		54,36	37,96	77,63	74,63
ebből: épületek, építmények	ezer HUF/számosállat		17,11	13,08	25,36	24,38
gépek, berendezések, járművek	ezer HUF/számosállat		21,16	14,58	29,83	28,69
Egyéb költségek	ezer HUF/számosállat		61,43	49,61	114,54	108,93
ebből: földbérleti díjak	ezer HUF/számosállat		5,59	2,24	10,58	9,94
bérvállalkozók díja	ezer HUF/számosállat		15,11	0,80	15,98	15,21
bankköltségek	ezer HUF/számosállat		1,76	2,97	2,12	2,15
biztosítási díjak	ezer HUF/számosállat		4,40	3,06	4,57	4,49
Üzemi költségek a mg.-ban összesen	ezer HUF/ezer EUR STÉ		388,08	400,10	481,80	474,41
Üzemi költségek a mg.-ban összesen	ezer HUF/számosállat		694,46	692,76	967,54	941,54
Bruttó hozzáadott érték	ezer HUF/számosállat		175,68	29,59	174,80	167,82
Nettó hozzáadott érték	ezer HUF/ezer EUR STÉ		67,80	-4,83	48,38	46,96
Nettó hozzáadott érték	ezer HUF/számosállat		121,33	-8,37	97,16	93,19
Üzemi tevékenység eredménye a mg.-ban	ezer HUF/üzem		174,45	-2 337,88	17 339,28	1 983,17
Üzemi tevékenység eredménye a mg.-ban	ezer HUF/ezer EUR STÉ		12,10	-14,91	7,94	7,15
Üzemi tevékenység eredménye a mg.-ban	ezer HUF/számosállat		21,66	-25,81	15,94	14,19
Pénzügyi műveletek eredménye	ezer HUF/számosállat		-2,06	-0,99	-2,99	-2,85
Adózás előtti eredmény	ezer HUF/üzem		157,84	-2 427,41	14 084,65	1 584,59
Adózás előtti eredmény	ezer HUF/ezer EUR STÉ		10,95	-15,48	6,45	5,71
Adózás előtti eredmény	ezer HUF/számosállat		19,59	-26,80	12,95	11,34
Adózás előtti eredmény	ezer HUF/ÉME		226,39	-913,66	734,44	529,55
Adózott eredmény	ezer HUF/számosállat		18,86	-28,45	11,62	10,03
Termelésiérték-arányos jövedelmezőség	százalék		2,74	-4,02	1,32	1,19
Össztőke jövedelmezősége	százalék		1,09	-2,70	1,18	1,06
Saját tőke jövedelmezősége	százalék		1,21	-3,48	1,31	1,12
Munkajövedelmezőség	ezer HUF/ÉME		1 097,95	1 244,04	5 929,60	4 708,47
Cash flow	ezer HUF/üzem		589,78	861,64	97 116,62	11 834,82
A befektetések fedezettsége	százalék		330,51	13,28	48,72	49,71
Likviditási gyorsráta	-		14,66	1,55	1,15	1,21
Likviditási ráta	-		23,02	3,01	1,98	2,09
Saját tőke aránya	százalék		81,54	80,58	65,93	67,35
Tőkeellátottság	százalék		118,85	116,47	110,54	111,33
Dinamikus eladósodottsági mutató	év		-0,41	2,50	1,80	1,71



		Termelési irány ⇨	Baromfitartók (számosállat szerint)			
		Üzemméret ⇨	<=20	>20–50	>50	Összes
Adat, mutató	Mértékegység					
Üzemszám a mintában		-	47	39	63	149
Üzemszám a megfigyelt alapsokaságban		-	1 536	301	437	2 274
Standard termelési érték		ezer HUF/üzem	5 172,38	49 179,32	394 461,09	85 747,64
Standard termelési érték		ezer EUR/üzem	16,42	156,16	1 252,51	272,27
Eszközellátottság	Összes terület	hektár/üzem	2,02	10,18	34,24	9,29
	ebből: bérelt terület	hektár/üzem	0,75	4,10	23,63	5,59
	Mezőgazdasági terület (MT)	hektár/ezer EUR STÉ	0,09	0,06	0,02	0,03
	Mezőgazdasági terület (MT)	hektár/üzem	1,44	8,64	30,05	7,88
	ebből: szántó	hektár/üzem	0,94	6,81	26,33	6,59
	gyep	hektár/üzem	0,48	1,07	3,47	1,13
	szőlő, gyümölcsös	hektár/üzem	0,01	0,76	0,25	0,16
	MT átlagos aranykorona-értéke	AK/hektár	5,31	6,47	6,99	5,79
	Munkaerő-állomány	ÉME/ezer EUR STÉ	0,04	0,01	0,01	0,01
	Munkaerő-állomány	ÉME/üzem	0,64	1,94	9,80	2,57
	Munkaerő-állomány	ÉME/száz számosállat	19,39	6,04	3,63	4,40
	Eszközérték	ezer HUF/ száz számosállat	511 089,25	317 483,42	289 842,64	300 265,06
	ebből: tárgyi eszközök értéke	ezer HUF/ száz számosállat	253 309,21	203 157,73	191 456,79	194 660,04
	Termelési szerkezet	Vetésterület összesen	hektár/üzem	0,86	6,77	24,22
ebből: kalászos gabonafélék		hektár/üzem	0,28	2,98	10,53	2,61
szemes kukorica		hektár/üzem	0,33	2,82	4,85	1,53
olajos, hüvelyes és rosnövények		hektár/üzem	0,07	0,41	6,52	1,36
ebből: napraforgó		hektár/üzem	0,00	0,41	3,28	0,68
burgonya		hektár/üzem	0,00	0,00	0,00	0,00
repce		hektár/üzem	0,00	0,00	3,24	0,62
silókukorica		hektár/üzem	0,00	0,00	0,00	0,00
lucerna		hektár/üzem	0,14	0,36	1,07	0,35
egyéb szántóföldi takarmánynöv.		hektár/üzem	0,00	0,08	0,55	0,12
Parlagterület		hektár/üzem	0,10	0,04	2,20	0,50
Állatállomány		szá./ezer EUR STÉ	0,20	0,21	0,22	0,21
Állatállomány		szá./száz hektár MT	228,57	371,90	898,75	739,93
ebből: szarvasmarha		szá./száz hektár MT	0,00	9,34	6,09	5,81
ebből: tejelő tehén		szá./száz hektár MT	0,00	0,00	0,00	0,00
növendék- és hízóállat		szá./száz hektár MT	0,00	9,34	5,84	5,63
sertés		szá./száz hektár MT	0,00	0,00	0,02	0,01
ebből: hízósertés		szá./száz hektár MT	0,00	0,00	0,02	0,01
tenyészkoca		szá./száz hektár MT	0,00	0,00	0,00	0,00
juh		szá./száz hektár MT	0,00	0,00	0,79	0,58
baromfi		szá./száz hektár MT	228,57	358,99	891,48	732,73
Hozamok, értékesítési árak		Búza	tonna/hektár	6,10	3,66	5,64
	Rozs	tonna/hektár	2,31	2,60	2,61	2,44
	Őszi árpa	tonna/hektár	0,00	3,83	4,36	4,30
	Szemes kukorica	tonna/hektár	8,45	6,21	5,40	6,04
	Napraforgó	tonna/hektár	0,00	2,09	2,26	2,25
	Burgonya	tonna/hektár	0,00	0,00	0,00	0,00
	Repce	tonna/hektár	0,00	0,00	2,49	2,49
	Tejhozam	liter/tehén	0,00	0,00	0,00	0,00
	Malac (felnevelt)	darab/koca	0,00	0,00	0,00	0,00
	Tyúktojás	darab/tojő	277,50	265,17	252,53	256,09
	Búza	HUF/kg	83,02	61,23	69,13	68,59
	Rozs	HUF/kg	50,00	49,00	0,00	49,78
	Őszi árpa	HUF/kg	0,00	60,00	65,28	65,08
	Szemes kukorica	HUF/kg	71,70	66,06	78,05	72,22
	Napraforgó	HUF/kg	0,00	135,00	177,81	176,41
	Burgonya	HUF/kg	0,00	0,00	0,00	0,00
	Repce	HUF/kg	0,00	0,00	185,76	185,76
	Tehéntej	HUF/liter	0,00	0,00	0,00	0,00
Vágósertés	HUF/kg	0,00	0,00	0,00	0,00	
Tyúktojás	HUF/darab	36,01	30,47	21,26	23,60	



		Termelési irány ⇨	Baromfitartók (számosállat szerint)			
		Üzemméret ⇨	<=20	>20–50	>50	Összes
Adat, mutató	Mértékegység					
Üzemszám a mintában		-	47	39	63	149
Üzemszám a megfigyelt alapsokaságban		-	1 536	301	437	2 274
Standard termelési érték		ezer HUF/üzem	5 172,38	49 179,32	394 461,09	85 747,64
Standard termelési érték		ezer EUR/üzem	16,42	156,16	1 252,51	272,27
Mérlegadatok	Ingatlanok	ezer HUF/számosállat	2 048,02	1 346,88	1 247,82	1 285,45
	ebből: termőföld	ezer HUF/számosállat	196,26	62,87	35,94	43,99
	ültetvények	ezer HUF/számosállat	1,12	23,86	1,22	2,87
	épületek, építmények	ezer HUF/számosállat	1 315,16	1 059,33	1 025,36	1 038,85
	Gépek, berendezések, járművek	ezer HUF/számosállat	279,05	584,36	301,76	321,49
	Befektetett pénzügyi eszközök	ezer HUF/számosállat	0,24	0,28	60,97	54,24
	Forgóeszközök	ezer HUF/számosállat	2 576,88	1 141,89	899,85	981,22
	ebből: készletek	ezer HUF/számosállat	340,19	278,48	211,73	221,47
	ebből: állatok	ezer HUF/számosállat	146,80	169,69	93,43	101,01
	mezei leltár	ezer HUF/számosállat	7,08	15,18	9,01	9,39
	követelések, értékpapírok, pénzeszk.	ezer HUF/számosállat	2 236,69	863,40	688,13	759,75
	Eszközérték összesen	ezer HUF/üzem	16 766,86	101 956,08	782 736,55	175 122,64
	Eszközérték összesen	ezer HUF/ezer EUR STÉ	1 020,91	652,91	624,94	643,20
	Eszközérték összesen	ezer HUF/számosállat	5 110,89	3 174,83	2 898,43	3 002,65
	Saját tőke	ezer HUF/számosállat	3 366,76	2 617,75	1 847,41	1 961,28
	Céltartalékok	ezer HUF/számosállat	0,00	0,00	0,00	0,00
	Kötelezettségek	ezer HUF/számosállat	1 733,36	556,15	1 030,59	1 022,73
	ebből: hosszú lejáratú kötelezettségek	ezer HUF/számosállat	75,73	201,89	378,30	353,94
	ebből: beruházási és fejl. hitelek	ezer HUF/számosállat	0,00	196,12	282,22	265,22
	rövid lejáratú kötelezettségek	ezer HUF/számosállat	418,60	252,75	591,46	560,22
ebből: szállítók	ezer HUF/számosállat	323,70	136,18	414,66	390,92	
röv. lej. hitelek és kölcsönök	ezer HUF/számosállat	45,57	74,70	101,21	97,16	
Bruttó beruházás	ezer HUF/üzem	431,47	11 456,68	145 088,21	29 667,67	
Bruttó beruházás	ezer HUF/ezer EUR STÉ	26,27	73,37	115,84	108,96	
Bruttó beruházás	ezer HUF/számosállat	131,52	356,75	537,25	508,68	
ebből: ingatlanok	ezer HUF/számosállat	13,11	91,39	205,97	190,29	
gépek, berendezések, járművek	ezer HUF/számosállat	8,37	182,04	44,48	53,13	
tenyészállatok	ezer HUF/számosállat	69,66	70,24	124,54	118,49	
befejezetlen beruházások	ezer HUF/számosállat	29,24	6,20	139,20	125,33	
Beruházási támogatások	ezer HUF/számosállat	0,00	84,72	111,84	105,61	
Készletváltozás	ezer HUF/számosállat	-40,36	136,17	34,59	39,14	
ebből: állatok készletérték-változása	ezer HUF/számosállat	-109,45	79,79	7,20	8,06	
anyagkészletek változása	ezer HUF/számosállat	69,09	56,38	27,39	31,09	
Nettó beruházás	ezer HUF/üzem	-263,42	5 429,21	56 197,70	11 331,64	
Nettó beruházás	ezer HUF/ezer EUR STÉ	-16,04	34,77	44,87	41,62	
Nettó beruházás	ezer HUF/számosállat	-80,30	169,06	208,10	194,29	
Nettó kötelezettségek	ezer HUF/számosállat	-503,33	-307,25	342,46	262,97	
Értékesítés nettó árbevétele a mg.-ban	ezer HUF/üzem	12 611,02	83 539,79	581 088,16	131 156,86	
Értékesítés nettó árbevétele a mg.-ban	ezer HUF/ezer EUR STÉ	767,86	534,98	463,94	481,72	
Értékesítés nettó árbevétele a mg.-ban	ezer HUF/számosállat	3 844,11	2 601,37	2 151,73	2 248,81	
ebből: szántóföldi növ. term., gyepgazd.	ezer HUF/számosállat	73,06	21,69	21,98	23,90	
ebből: kalászos gabonafélék	ezer HUF/számosállat	10,69	9,22	11,47	11,28	
szemes kukorica	ezer HUF/számosállat	51,91	11,28	1,37	4,01	
olajos, hüvelyes és rosnöv.	ezer HUF/számosállat	9,86	1,07	8,50	8,01	
ebből: napraforgó	ezer HUF/számosállat	0,00	1,07	3,41	3,11	
burgonya	ezer HUF/számosállat	0,00	0,00	0,00	0,00	
repce	ezer HUF/számosállat	0,00	0,00	5,09	4,52	
állattenyésztés	ezer HUF/számosállat	3 534,63	2 527,14	2 014,10	2 109,27	
ebből: szarvasmarha	ezer HUF/számosállat	0,00	636,22	12,95	158,18	
tej, tejtermékek	ezer HUF/számosállat	0,00	0,00	0,00	0,00	
sertés	ezer HUF/számosállat	0,00	0,00	0,00	0,00	
baromfi, tojás	ezer HUF/számosállat	3 525,54	2 597,68	2 026,05	2 124,19	
kertészet	ezer HUF/számosállat	0,00	0,00	0,00	0,00	
gyümölcsstermelés	ezer HUF/számosállat	4,38	17,15	0,18	1,58	
szőlő- és borkészítés	ezer HUF/számosállat	0,00	13,68	0,07	1,06	
mezőgazdasági szolgáltatások	ezer HUF/számosállat	0,00	12,92	4,26	4,73	
erdő- és vadgazdálkodás	ezer HUF/számosállat	0,00	0,00	0,00	0,00	



		Termelési irány ⇨	Baromfitartók (számosállat szerint)			
		Üzemméret ⇨	<=20	>20–50	>50	Összes
Adat, mutató	Mértékegység					
Üzemszám a mintában	-		47	39	63	149
Üzemszám a megfigyelt alapsokaságban	-		1 536	301	437	2 274
Standard termelési érték	ezer HUF/üzem		5 172,38	49 179,32	394 461,09	85 747,64
Standard termelési érték	ezer EUR/üzem		16,42	156,16	1 252,51	272,27
Egyéb bevételek	ezer HUF/számosállat		734,84	168,63	185,87	205,48
ebből: agrártámogatások	ezer HUF/számosállat		396,74	159,16	127,16	139,73
Aktivált saját teljesítmények	ezer HUF/számosállat		-105,26	87,32	128,38	116,51
ebből: saját előállítású eszközök állományvált.	ezer HUF/számosállat		2,39	6,76	114,01	101,95
saját term. készletek állományváltozása	ezer HUF/számosállat		-110,07	74,83	4,99	5,71
Bruttó termelési érték a mg.-ban	ezer HUF/számosállat		4 473,69	2 857,31	2 465,98	2 570,80
Anyagköltség (vásárolt anyagok)	ezer HUF/számosállat		2 947,98	2 036,21	1 749,73	1 816,14
ebből: növénytermesztés közvetlen anyagköltségei	ezer HUF/számosállat		20,09	17,18	9,67	10,62
ebből: vetőmag, szaporítóanyag	ezer HUF/számosállat		6,31	5,87	2,87	3,22
műtrágyák	ezer HUF/számosállat		7,21	6,46	3,97	4,27
növényvédő szerek	ezer HUF/számosállat		4,28	4,73	2,72	2,93
ebből: állattenyésztés közvetlen anyagköltségei	ezer HUF/számosállat		2 677,48	1 920,57	1 617,11	1 679,52
ebből: állatvásárlás	ezer HUF/számosállat		1 036,85	673,66	326,80	379,06
takarmányvásárlás	ezer HUF/számosállat		1 563,18	1 180,42	1 146,43	1 164,75
ebből: egyéb anyagköltség	ezer HUF/számosállat		247,31	98,46	109,35	113,80
ebből: fűtőanyag, áram, víz	ezer HUF/számosállat		146,55	50,76	76,24	77,06
hajtó- és kenőanyag	ezer HUF/számosállat		66,95	26,33	17,08	19,65
Személyi jellegű ráfordítások	ezer HUF/számosállat		405,19	149,19	169,18	176,70
ebből: bérköltség	ezer HUF/számosállat		342,69	118,95	142,89	148,74
személyi jellegű egyéb kifizetések	ezer HUF/számosállat		1,91	10,34	7,68	7,65
Értékcsökkenési leírás	ezer HUF/számosállat		173,16	150,65	143,74	145,36
ebből: épületek, építmények	ezer HUF/számosállat		51,12	37,82	26,77	28,50
gépek, berendezések, járművek	ezer HUF/számosállat		44,78	67,18	53,79	54,43
Egyéb költségek	ezer HUF/számosállat		165,34	99,36	214,31	204,08
ebből: földbérleti díjak	ezer HUF/számosállat		7,62	4,93	4,98	5,08
bérvállalkozók díja	ezer HUF/számosállat		12,95	7,22	1,59	2,43
bankköltségek	ezer HUF/számosállat		7,59	5,86	4,16	4,42
biztosítási díjak	ezer HUF/számosállat		10,16	8,45	7,36	7,55
Üzemi költségek a mg.-ban összesen	ezer HUF/ezer EUR STÉ		784,51	504,75	515,69	525,81
Üzemi költségek a mg.-ban összesen	ezer HUF/számosállat		3 927,45	2 454,37	2 391,73	2 454,66
Bruttó hozzáadott érték	ezer HUF/számosállat		1 203,74	748,69	368,36	427,82
Nettó hozzáadott érték	ezer HUF/ezer EUR STÉ		205,86	122,99	48,43	60,51
Nettó hozzáadott érték	ezer HUF/számosállat		1 030,59	598,03	224,63	282,46
Üzemi tevékenység eredménye a mg.-ban	ezer HUF/üzem		1 792,01	12 939,99	20 053,63	6 773,80
Üzemi tevékenység eredménye a mg.-ban	ezer HUF/ezer EUR STÉ		109,11	82,87	16,01	24,88
Üzemi tevékenység eredménye a mg.-ban	ezer HUF/számosállat		546,24	402,94	74,26	116,14
Pénzügyi műveletek eredménye	ezer HUF/számosállat		2,80	-5,21	-3,37	-3,27
Adózás előtti eredmény	ezer HUF/üzem		1 801,20	12 772,59	19 142,85	6 582,97
Adózás előtti eredmény	ezer HUF/ezer EUR STÉ		109,67	81,79	15,28	24,18
Adózás előtti eredmény	ezer HUF/számosállat		549,05	397,73	70,88	112,87
Adózás előtti eredmény	ezer HUF/ÉME		2 831,39	6 585,31	1 952,71	2 562,56
Adózott eredmény	ezer HUF/számosállat		541,94	379,31	66,27	107,16
Termelésiérték-arányos jövedelmezőség	százalék		12,27	13,92	2,87	4,39
Össztőke jövedelmezősége	százalék		10,77	12,69	2,79	4,07
Saját tőke jövedelmezősége	százalék		16,31	15,19	3,84	5,76
Munkajövedelmezőség	ezer HUF/ÉME		4 608,47	8 726,10	6 100,48	6 113,16
Cash flow	ezer HUF/üzem		2 345,97	17 019,30	56 713,79	14 727,44
A befektetések fedezettsége	százalék		543,72	148,55	39,09	49,64
Likviditási gyorsráta	-		5,34	3,42	1,16	1,36
Likviditási ráta	-		6,16	4,52	1,52	1,75
Saját tőke aránya	százalék		65,87	82,45	63,74	65,32
Tőkeellátottság	százalék		132,90	128,81	93,09	97,63
Dinamikus eladósodottsági mutató	év		-0,70	-0,58	1,63	1,04



		Vállalkozási forma ⇨	Egyéni gazdaságok				
		Év ⇨	2002	2003	2004	2005	2006
Adat, mutató		Mértékegység					
Üzemszám a mintában		-	1 397	1 424	1 479	1 544	1 554
Üzemszám a megfigyelt alapsokaságban		-	101 565	100 924	101 565	101 565	102 693
Standard termelési érték		ezer HUF/üzem	4 443,86	4 520,90	4 455,06	4 847,33	4 991,71
Standard termelési érték		ezer EUR/üzem	17,73	18,04	17,78	19,10	19,67
Eszközellátottság	Összes terület	hektár/üzem	25,69	25,93	25,88	24,40	27,08
	ebből: bérelt terület	hektár/üzem	8,52	8,74	9,81	8,53	10,40
	Mezőgazdasági terület (MT)	hektár/üzem	24,18	24,61	24,79	23,49	26,26
	Munkaerő-állomány	ÉME/üzem	1,02	0,98	0,97	0,96	1,03
	ebből: családtagok	csÉME/üzem	0,80	0,76	0,71	0,74	0,80
	Munkaerő-állomány	ÉME/száz hektár MT	4,22	3,97	3,92	4,08	3,93
	Eszközérték	ezer HUF/száz hektár MT	49 817,86	58 555,12	67 293,00	68 983,02	67 781,69
	ebből: tárgyi eszközök értéke	ezer HUF/száz hektár MT	34 801,57	43 927,14	51 001,33	51 821,96	48 888,09
	Állatállomány	szá./száz hektár MT	24,84	23,92	24,51	26,50	25,12
Mérlegadatok	Ingtatlanok	ezer HUF/hektár MT	218,91	298,46	363,87	378,88	356,64
	ebből: termőföld	ezer HUF/hektár MT	81,72	90,29	117,79	134,10	125,01
	Gépek, berendezések, járművek	ezer HUF/hektár MT	101,89	108,49	110,25	106,36	104,05
	Forgóeszközök	ezer HUF/hektár MT	148,75	144,66	162,50	171,05	188,32
	Saját tőke	ezer HUF/hektár MT	411,41	504,44	555,72	582,48	575,81
	Kötelezettségek	ezer HUF/hektár MT	86,25	81,05	117,21	107,60	102,01
	ebből: hosszú lejáratú kötelezettségek	ezer HUF/hektár MT	34,17	31,91	48,46	38,36	34,64
	ebből: beruházási és fejl. hitelek	ezer HUF/hektár MT	24,65	21,72	29,76	22,09	17,06
	rövid lejáratú kötelezettségek	ezer HUF/hektár MT	32,65	20,59	22,38	26,81	32,00
Befektetések	Bruttó beruházás	ezer HUF/hektár MT	78,01	54,32	41,86	28,53	29,41
	Beruházási támogatások	ezer HUF/hektár MT	9,94	5,94	4,21	2,54	0,49
	Nettó beruházás	ezer HUF/hektár MT	40,69	20,06	4,36	-16,22	-12,83
	Értékesítés nettó árbevétele a mg.-ban	ezer HUF/hektár MT	211,02	185,72	189,72	193,41	203,10
	ebből: szántóföldi növ. term., gyepgazd.	ezer HUF/hektár MT	70,31	70,77	76,57	78,37	88,41
	állattenyésztés	ezer HUF/hektár MT	92,31	70,64	75,86	76,56	67,50
	kertészet	ezer HUF/hektár MT	18,48	16,07	14,69	18,35	25,83
	gyümölcsstermelés	ezer HUF/hektár MT	7,32	8,93	7,12	8,19	8,38
	szőlő- és bortermelés	ezer HUF/hektár MT	7,14	5,98	5,25	6,46	6,86
Eredménykimutatás	Egyéb bevételek	ezer HUF/hektár MT	33,52	30,45	53,69	63,89	62,77
	ebből: agrártámogatások	ezer HUF/hektár MT	18,43	14,22	38,16	44,42	48,82
	Aktivált saját teljesítmények	ezer HUF/hektár MT	11,43	6,36	10,80	2,82	5,37
	Bruttó termelési érték a mg.-ban	ezer HUF/hektár MT	255,97	222,52	254,21	260,12	271,24
	Anyagköltség (vásárolt anyagok)	ezer HUF/hektár MT	120,84	112,53	109,81	107,30	108,65
	ebből: növénytermesztés közvetlen anyagköltségei	ezer HUF/hektár MT	38,09	39,66	36,05	36,83	39,33
	állattenyésztés közvetlen anyagköltségei	ezer HUF/hektár MT	52,20	40,02	41,50	37,41	34,13
	Személyi jellegű ráfordítások	ezer HUF/hektár MT	23,16	22,51	20,24	21,01	20,60
	ebből: bérköltség	ezer HUF/hektár MT	18,79	17,56	15,73	16,33	15,99
	Értékcsökkenési leírás	ezer HUF/hektár MT	28,16	29,14	31,68	34,02	34,87
	Üzemi költségek a mg.-ban összesen	ezer HUF/hektár MT	229,44	213,32	217,59	216,93	214,49
	Üzemi tevékenység eredménye a mg.-ban	ezer HUF/hektár MT	26,53	9,20	36,62	43,20	56,75
	Pénzügyi műveletek eredménye	ezer HUF/hektár MT	-1,54	-2,34	-5,04	-3,63	-3,19
	Adózás előtti eredmény	ezer HUF/hektár MT	25,06	6,72	31,83	39,66	54,57
	Gazdaságosság, jövedelmezőség, likviditás	Termelésiérték-arányos jövedelmezőség	százalék	9,79	3,02	12,52	15,25
Össztőke jövedelmezősége		százalék	5,49	1,65	5,55	6,37	8,62
Saját tőke jövedelmezősége		százalék	6,09	1,33	5,73	6,81	9,48
Munkajövedelmezőség		ezer HUF/ÉME	1 043,88	620,08	1 216,33	1 374,80	1 795,48
Cash flow		ezer HUF/üzem	858,04	553,54	1 091,97	1 163,00	1 636,44
Likviditási gyorsráta		-	2,61	4,33	4,46	3,94	3,94
Likviditási ráta		-	4,56	7,03	7,26	6,38	5,88
Saját tőke aránya		százalék	82,58	86,15	82,58	84,41	84,95
Tőkeellátottság	százalék	118,19	114,82	108,87	112,28	117,63	



		Vállalkozási forma ⇨	Egyéni gazdaságok				
		Év ⇨	2007	2008	2009	2010	2011
Adat, mutató		Mértékegység					
Üzemszám a mintában		-	1 562	1 533	1 542	1 528	1 537
Üzemszám a megfigyelt alapsokaságban		-	95 601	95 601	95 601	99 623	99 623
Standard termelési érték		ezer HUF/üzem	5 703,56	5 752,06	5 705,57	5 928,82	5 824,61
Standard termelési érték		ezer EUR/üzem	22,01	22,20	22,02	22,88	22,48
Eszközellátottság	Összes terület	hektár/üzem	26,62	27,61	28,08	29,63	29,03
	ebből: bérelt terület	hektár/üzem	9,97	10,39	10,03	10,82	10,24
	Mezőgazdasági terület (MT)	hektár/üzem	25,75	26,84	27,00	28,50	27,93
	Munkaerő-állomány	ÉME/üzem	0,97	1,08	1,09	1,01	1,00
	ebből: családtagok	csÉME/üzem	0,73	0,81	0,82	0,74	0,74
	Munkaerő-állomány	ÉME/száz hektár MT	3,75	4,04	4,05	3,55	3,59
	Eszközérték	ezer HUF/száz hektár MT	72 422,64	78 939,74	84 005,71	86 955,84	97 982,62
	ebből: tárgyi eszközök értéke	ezer HUF/száz hektár MT	50 386,64	54 018,29	59 671,03	59 996,09	65 824,16
	Állatállomány	szá./száz hektár MT	24,76	25,05	24,02	20,26	20,59
Mérlegadatok	Ingtalanok	ezer HUF/hektár MT	371,61	405,47	435,70	445,52	490,33
	ebből: termőföld	ezer HUF/hektár MT	134,84	140,26	156,69	157,67	163,92
	Gépek, berendezések, járművek	ezer HUF/hektár MT	105,28	107,97	134,83	131,01	140,52
	Forgóeszközök	ezer HUF/hektár MT	219,09	247,88	242,27	268,93	320,79
	Saját tőke	ezer HUF/hektár MT	598,03	648,86	717,82	752,15	856,78
	Kötelezettségek	ezer HUF/hektár MT	126,19	140,53	122,23	117,41	123,04
	ebből: hosszú lejáratú kötelezettségek	ezer HUF/hektár MT	36,44	40,65	40,84	33,23	25,22
	ebből: beruházási és fejl. hitelek	ezer HUF/hektár MT	20,81	20,83	23,07	20,11	14,80
	rövid lejáratú kötelezettségek	ezer HUF/hektár MT	51,96	52,99	42,10	61,78	77,72
Befektetések	Bruttó beruházás	ezer HUF/hektár MT	39,93	35,16	53,85	30,39	54,85
	Beruházási támogatások	ezer HUF/hektár MT	2,34	1,92	5,44	2,71	4,26
	Nettó beruházás	ezer HUF/hektár MT	-4,47	-6,85	14,37	-7,05	12,42
	Értékesítés nettó árbevétele a mg.-ban	ezer HUF/hektár MT	229,74	241,02	235,89	252,54	295,77
	ebből: szántóföldi növ. term., gyepgazd.	ezer HUF/hektár MT	111,33	105,65	95,82	105,82	141,79
	állattenyésztés	ezer HUF/hektár MT	73,28	75,57	86,24	84,63	94,25
	kertészet	ezer HUF/hektár MT	23,58	33,10	27,09	37,79	28,50
	gyümölcsstermelés	ezer HUF/hektár MT	6,53	9,00	8,60	11,21	12,40
	szőlő- és bortermelés	ezer HUF/hektár MT	8,74	9,39	7,22	6,77	8,76
Eredménykimutatás	Egyéb bevételek	ezer HUF/hektár MT	67,98	75,03	78,62	84,76	107,47
	ebből: agrártámogatások	ezer HUF/hektár MT	50,44	57,49	59,69	65,88	82,41
	Aktívált saját teljesítmények	ezer HUF/hektár MT	11,21	19,27	-1,50	5,70	16,28
	Bruttó termelési érték a mg.-ban	ezer HUF/hektár MT	308,93	335,33	313,01	343,00	419,52
	Anyagköltség (vásárolt anyagok)	ezer HUF/hektár MT	122,06	138,27	138,86	138,90	162,27
	ebből: növénytermesztés közvetlen anyagköltségei	ezer HUF/hektár MT	47,94	55,68	52,93	47,75	58,44
	állattenyésztés közvetlen anyagköltségei	ezer HUF/hektár MT	37,71	40,93	46,05	50,67	55,11
	Személyi jellegű ráfordítások	ezer HUF/hektár MT	22,51	25,72	26,93	25,32	25,60
	ebből: bérköltség	ezer HUF/hektár MT	17,01	19,46	20,08	19,10	19,82
	Értékcsökkenési leírás	ezer HUF/hektár MT	35,21	35,36	31,26	30,15	30,69
	Üzemi költségek a mg.-ban összesen	ezer HUF/hektár MT	235,06	262,63	265,32	259,10	284,97
	Üzemi tevékenység eredménye a mg.-ban	ezer HUF/hektár MT	73,87	72,69	47,68	83,91	134,55
	Pénzügyi műveletek eredménye	ezer HUF/hektár MT	-2,37	-3,04	-3,31	-3,83	-3,43
	Adózás előtti eredmény	ezer HUF/hektár MT	71,49	69,86	44,39	79,74	131,85
	Gazdaságosság, jövedelmezőség, likviditás	Termelésiérték-arányos jövedelmezőség	százalék	23,14	20,83	14,18	23,25
Össztőke jövedelmezősége		százalék	10,39	9,36	5,74	9,64	13,82
Saját tőke jövedelmezősége		százalék	11,95	10,77	6,18	10,60	15,39
Munkajövedelmezőség		ezer HUF/ÉME	2 359,73	2 213,73	1 598,80	2 788,99	4 232,63
Cash flow		ezer HUF/üzem	1 448,39	1 435,69	1 119,38	1 557,46	2 115,96
Likviditási gyorsráta		-	2,88	3,04	3,94	3,25	3,07
Likviditási ráta		-	4,22	4,68	5,76	4,35	4,13
Saját tőke aránya		százalék	82,58	82,20	85,45	86,50	87,44
Tőkeellátottság	százalék	118,39	119,82	120,08	125,23	130,01	



		Vállalkozási forma ⇨	Egyéni gazdaságok				
		Év ⇨	2012	2013	2014	2015	2016
Adat, mutató		Mértékegység					
Üzemszám a mintában		-	1 599	1 593	1 608	1 586	1 734
Üzemszám a megfigyelt alapsokaságban		-	99 623	103 166	103 166	104 048	104 048
Standard termelési érték		ezer HUF/üzem	5 453,48	6 570,22	6 586,17	6 526,64	6 757,53
Standard termelési érték		ezer EUR/üzem	21,04	23,87	23,93	23,71	24,55
Eszközellátottság	Összes terület	hektár/üzem	26,83	26,57	27,01	27,47	27,07
	ebből: bérelt terület	hektár/üzem	9,64	9,52	9,48	9,95	10,11
	Mezőgazdasági terület (MT)	hektár/üzem	25,62	25,49	25,81	26,34	26,06
	Munkaerő-állomány	ÉME/üzem	0,94	0,92	0,93	0,89	0,89
	ebből: családtagok	csÉME/üzem	0,69	0,65	0,67	0,64	0,64
	Munkaerő-állomány	ÉME/száz hektár MT	3,67	3,59	3,59	3,39	3,40
	Eszközérték	ezer HUF/száz hektár MT	111 278,03	114 510,94	124 467,02	127 312,18	142 278,82
	ebből: tárgyi eszközök értéke	ezer HUF/száz hektár MT	76 382,40	77 845,35	83 457,84	86 103,85	94 422,89
	Állatállomány	szá./száz hektár MT	19,63	18,80	19,38	19,42	20,07
Mérlegadatok	Ingtatlanok	ezer HUF/hektár MT	573,95	584,03	613,73	633,30	692,25
	ebből: termőföld	ezer HUF/hektár MT	201,33	203,97	227,40	240,50	272,71
	Gépek, berendezések, járművek	ezer HUF/hektár MT	160,42	163,87	184,62	192,07	213,98
	Forgóeszközök	ezer HUF/hektár MT	348,34	365,90	409,26	411,69	478,30
	Saját tőke	ezer HUF/hektár MT	997,40	1 026,51	1 132,64	1 163,91	1 332,66
	Kötelezettségek	ezer HUF/hektár MT	115,38	118,49	112,03	109,04	89,83
	ebből: hosszú lejáratú kötelezettségek	ezer HUF/hektár MT	16,34	18,03	19,47	25,87	30,44
	ebből: beruházási és fejl. hitelek	ezer HUF/hektár MT	8,81	9,41	10,68	16,28	19,71
	rövid lejáratú kötelezettségek	ezer HUF/hektár MT	76,97	75,37	69,09	63,39	33,32
Befektetések	Bruttó beruházás	ezer HUF/hektár MT	44,31	49,81	65,11	69,63	62,39
	Beruházási támogatások	ezer HUF/hektár MT	2,47	3,68	10,41	4,43	0,77
	Nettó beruházás	ezer HUF/hektár MT	2,85	11,31	23,94	16,16	14,52
	Értékesítés nettó árbevétele a mg.-ban	ezer HUF/hektár MT	319,60	315,47	324,25	324,14	345,68
	ebből: szántóföldi növ. term., gyepgazd.	ezer HUF/hektár MT	162,14	156,42	168,64	169,79	181,24
	állattenyésztés	ezer HUF/hektár MT	92,28	77,48	83,81	82,11	92,09
	kertészet	ezer HUF/hektár MT	35,05	47,19	41,24	39,27	40,90
	gyümölcsstermelés	ezer HUF/hektár MT	12,30	15,65	12,07	13,43	11,88
	szőlő- és bortermelés	ezer HUF/hektár MT	7,98	11,35	9,21	11,82	10,71
Eredménykimutatás	Egyéb bevételek	ezer HUF/hektár MT	106,74	114,14	117,39	122,49	130,06
	ebből: agrártámogatások	ezer HUF/hektár MT	83,32	92,41	95,47	91,48	100,34
	Aktivált saját teljesítmények	ezer HUF/hektár MT	16,64	11,24	7,97	8,62	7,40
	Bruttó termelési érték a mg.-ban	ezer HUF/hektár MT	442,97	440,85	449,61	455,25	483,15
	Anyagköltség (vásárolt anyagok)	ezer HUF/hektár MT	167,21	168,01	164,48	160,93	168,32
	ebből: növénytermesztés közvetlen anyagköltségei	ezer HUF/hektár MT	66,29	72,89	68,91	70,70	72,68
	állattenyésztés közvetlen anyagköltségei	ezer HUF/hektár MT	48,86	43,28	44,89	41,70	47,34
	Személyi jellegű ráfordítások	ezer HUF/hektár MT	29,97	31,19	31,91	31,48	34,30
	ebből: bérköltség	ezer HUF/hektár MT	23,09	23,97	24,64	24,50	26,63
	Értékcsökkenési leírás	ezer HUF/hektár MT	31,85	31,57	32,81	34,03	36,85
	Üzemi költségek a mg.-ban összesen	ezer HUF/hektár MT	301,17	300,68	305,93	313,09	321,02
	Üzemi tevékenység eredménye a mg.-ban	ezer HUF/hektár MT	141,81	140,17	143,68	142,16	162,13
	Pénzügyi műveletek eredménye	ezer HUF/hektár MT	-2,77	-2,42	-2,07	-2,03	-1,49
	Adózás előtti eredmény	ezer HUF/hektár MT	139,46	138,04	141,82	140,05	160,64
	Gazdaságosság, jövedelmezőség, likviditás	Termelésiérték-arányos jövedelmezőség	százalék	31,48	31,31	31,54	30,76
Össztőke jövedelmezősége		százalék	12,81	12,29	11,56	11,16	11,41
Saját tőke jövedelmezősége		százalék	13,98	13,45	12,52	12,03	12,05
Munkajövedelmezőség		ezer HUF/ÉME	4 425,79	4 519,25	4 638,83	4 849,87	5 503,20
Cash flow		ezer HUF/üzem	2 051,08	1 826,10	2 023,85	1 838,22	5 013,84
Likviditási gyorsráta		-	3,30	3,59	4,48	4,97	11,34
Likviditási ráta		-	4,53	4,85	5,92	6,49	14,36
Saját tőke aránya		százalék	89,63	89,64	91,00	91,42	93,67
Tőkeellátottság	százalék	130,48	131,74	135,58	135,11	141,10	



		Vállalkozási forma ⇨	Egyéni gazdaságok				
		Év ⇨	2017	2018	2019	2020	2021
Adat, mutató		Mértékegység					
Üzemszám a mintában		-	1 763	1 746	1 757	1 753	1 687
Üzemszám a megfigyelt alapsokaságban		-	108 671	108 671	108 671	98 669	98 669
Standard termelési érték		ezer HUF/üzem	8 202,14	8 170,28	8 163,37	10 908,88	11 202,42
Standard termelési érték		ezer EUR/üzem	27,63	27,52	27,50	34,64	35,57
Eszközellátottság	Összes terület	hektár/üzem	27,84	28,58	28,07	33,78	34,04
	ebból: bérelt terület	hektár/üzem	10,32	10,92	10,30	12,75	12,82
	Mezőgazdasági terület (MT)	hektár/üzem	26,73	27,22	26,78	32,21	32,53
	Munkaerő-állomány	ÉME/üzem	0,91	0,90	0,88	0,90	0,91
	ebból: családtagok	csÉME/üzem	0,64	0,65	0,63	0,60	0,61
	Munkaerő-állomány	ÉME/száz hektár MT	3,42	3,31	3,29	2,79	2,80
	Eszközérték	ezer HUF/száz hektár MT	143 743,94	156 615,37	168 102,32	175 196,69	210 334,34
	ebból: tárgyi eszközök értéke	ezer HUF/száz hektár MT	95 943,45	103 775,87	111 276,85	120 852,13	159 261,18
	Állatállomány	szá./száz hektár MT	19,85	19,93	19,59	18,65	18,46
Mérlegadatok	Ingtatlanok	ezer HUF/hektár MT	695,12	753,56	814,73	876,30	1 240,41
	ebból: termőföld	ezer HUF/hektár MT	286,96	311,93	358,33	374,67	410,04
	Gépek, berendezések, járművek	ezer HUF/hektár MT	223,76	238,87	251,26	283,81	296,79
	Forgóeszközök	ezer HUF/hektár MT	477,49	528,22	568,11	543,15	510,34
	Saját tőke	ezer HUF/hektár MT	1 329,93	1 440,87	1 547,42	1 606,40	1 928,41
Befektetések	Kötelezettségek	ezer HUF/hektár MT	107,48	115,94	133,06	144,65	174,28
	ebból: hosszú lejáratú kötelezettségek	ezer HUF/hektár MT	32,50	31,15	33,71	42,87	59,96
	ebból: beruházási és fejl. hitelek	ezer HUF/hektár MT	18,47	18,25	20,65	26,43	41,21
	rövid lejáratú kötelezettségek	ezer HUF/hektár MT	40,76	43,93	53,38	65,18	59,90
Eredménykimutatás	Bruttó beruházás	ezer HUF/hektár MT	62,76	74,84	84,28	88,57	116,97
	Beruházási támogatások	ezer HUF/hektár MT	1,86	9,12	12,26	12,76	9,57
	Nettó beruházás	ezer HUF/hektár MT	11,68	25,41	29,11	24,98	54,59
	Értékesítés nettó árbevétele a mg.-ban	ezer HUF/hektár MT	352,66	362,21	376,98	406,44	474,84
	ebból: szántóföldi növ. term., gyepgazd.	ezer HUF/hektár MT	173,90	182,21	195,75	226,44	275,12
	állattenyésztés	ezer HUF/hektár MT	87,08	89,57	90,71	72,35	88,36
	kertészet	ezer HUF/hektár MT	47,36	50,04	55,75	65,66	63,68
	gyümölcsstermelés	ezer HUF/hektár MT	22,18	18,20	16,23	21,29	25,67
	szőlő- és bortermelés	ezer HUF/hektár MT	12,57	14,69	10,47	11,39	13,46
	Egyéb bevételek	ezer HUF/hektár MT	131,91	137,72	140,49	155,15	159,57
	ebból: agrártámogatások	ezer HUF/hektár MT	104,30	109,93	112,25	125,83	123,85
	Aktivált saját teljesítmények	ezer HUF/hektár MT	10,61	13,71	11,82	2,98	25,94
	Bruttó termelési érték a mg.-ban	ezer HUF/hektár MT	495,19	513,64	529,29	564,57	660,35
Anyagköltség (vásárolt anyagok)	ezer HUF/hektár MT	162,29	169,59	173,82	170,49	192,31	
ebból: növénytermesztés közvetlen anyagköltségei	ezer HUF/hektár MT	69,52	70,88	75,11	80,09	90,65	
állattenyésztés közvetlen anyagköltségei	ezer HUF/hektár MT	43,24	46,22	43,66	38,48	45,14	
Személyi jellegű ráfordítások	ezer HUF/hektár MT	38,56	40,59	46,11	47,30	52,10	
ebból: bérköltség	ezer HUF/hektár MT	31,02	33,16	37,81	8,58	44,11	
Értékcsökkenési leírás	ezer HUF/hektár MT	38,35	40,43	43,78	47,30	51,10	
Üzemi költségek a mg.-ban összesen	ezer HUF/hektár MT	320,51	330,63	341,99	355,55	394,57	
Üzemi tevékenység eredménye a mg.-ban	ezer HUF/hektár MT	174,68	183,01	187,29	209,01	265,78	
Pénzügyi műveletek eredménye	ezer HUF/hektár MT	-1,56	-1,45	-1,40	-1,28	-2,33	
Adózás előtti eredmény	ezer HUF/hektár MT	173,11	181,57	185,89	207,74	263,45	
Gazdaságosság, jövedelmezőség, likviditás	Termelésiérték-arányos jövedelmezőség	százalék	34,96	35,35	35,12	36,80	39,90
	Össztőke jövedelmezősége	százalék	12,15	11,69	11,15	11,93	12,64
	Saját tőke jövedelmezősége	százalék	13,02	12,60	12,01	12,93	13,66
	Munkajövedelmezőség	ezer HUF/ÉME	5 964,84	6 492,48	6 803,06	8 934,45	10 980,28
	Cash flow	ezer HUF/üzem	5 515,72	5 883,81	5 984,05	7 988,91	10 114,79
	Likviditási gyorsráta	-	9,32	9,68	8,57	6,85	6,60
	Likviditási ráta	-	11,72	12,02	10,64	8,33	8,52
	Saját tőke aránya	százalék	92,52	92,00	92,05	91,69	91,68
Tőkeellátottság	százalék	138,59	138,82	139,04	132,89	121,05	



		Vállalkozási forma ⇨	Társas gazdaságok				
		Év ⇨	2002	2003	2004	2005	2006
Adat, mutató		Mértékegység					
Üzemszám a mintában		-	491	466	434	393	392
Üzemszám a megfigyelt alapsokaságban		-	5 375	6 015	5 375	5 375	5 786
Standard termelési érték		ezer HUF/üzem	101 719,35	118 697,71	101 397,80	103 072,94	98 164,34
Standard termelési érték		ezer EUR/üzem	405,94	473,69	404,65	406,18	386,84
Eszközellátottság	Összes terület	hektár/üzem	471,91	626,04	562,65	372,92	378,02
	ebből: bérelt terület	hektár/üzem	454,89	615,70	552,34	364,67	369,91
	Mezőgazdasági terület (MT)	hektár/üzem	370,14	500,57	402,33	355,23	362,97
	Munkaerő-állomány	ÉME/üzem	16,77	19,47	15,18	13,46	13,17
	ebből: családtagok	csÉME/üzem	-	-	-	-	-
	Munkaerő-állomány	ÉME/száz hektár MT	4,53	3,89	3,77	3,79	3,63
	Eszközérték	ezer HUF/száz hektár MT	66 115,36	44 566,01	56 867,86	62 897,63	63 566,27
	ebből: tárgyi eszközök értéke	ezer HUF/száz hektár MT	35 987,90	25 375,46	29 682,22	31 980,50	33 359,87
	Állatállomány	szá./száz hektár MT	44,92	40,20	39,08	43,39	36,06
Mérlegadatok	Ingtatlanok	ezer HUF/hektár MT	192,43	128,17	155,10	158,92	183,71
	ebből: termőföld	ezer HUF/hektár MT	3,70	1,86	1,52	1,62	1,42
	Gépek, berendezések, járművek	ezer HUF/hektár MT	92,38	81,71	89,02	96,62	93,61
	Forgóeszközök	ezer HUF/hektár MT	285,51	176,35	247,44	284,70	279,24
	Saját tőke	ezer HUF/hektár MT	381,88	248,95	304,37	335,98	364,42
	Kötelezettségek	ezer HUF/hektár MT	259,57	188,34	253,65	279,24	259,16
	ebből: hosszú lejáratú kötelezettségek	ezer HUF/hektár MT	74,24	77,39	114,54	113,06	86,40
	ebből: beruházási és fejl. hitelek	ezer HUF/hektár MT	20,75	24,54	31,81	35,27	36,71
	rövid lejáratú kötelezettségek	ezer HUF/hektár MT	146,93	103,00	124,24	145,39	149,68
Befektetések	Bruttó beruházás	ezer HUF/hektár MT	113,35	93,26	80,29	89,25	85,78
	Beruházási támogatások	ezer HUF/hektár MT	8,80	5,40	4,04	6,27	3,24
	Nettó beruházás	ezer HUF/hektár MT	70,28	60,38	39,89	21,09	8,83
	Értékesítés nettó árbevétele a mg.-ban	ezer HUF/hektár MT	405,48	297,82	360,12	376,60	359,27
	ebből: szántóföldi növ. term., gyepgazd.	ezer HUF/hektár MT	89,25	74,51	98,52	106,69	118,54
	állattenyésztés	ezer HUF/hektár MT	154,32	130,84	146,26	156,30	140,14
	kertészet	ezer HUF/hektár MT	2,00	1,34	3,97	9,79	7,81
	gyümölcsstermelés	ezer HUF/hektár MT	4,85	3,42	4,02	5,79	8,30
	szőlő- és borkészítés	ezer HUF/hektár MT	23,93	5,58	11,59	11,18	14,16
Eredménykimutatás	Egyéb bevételek	ezer HUF/hektár MT	64,06	54,20	65,62	76,36	84,01
	ebből: agrártámogatások	ezer HUF/hektár MT	43,95	38,84	54,66	63,94	67,52
	Aktivált saját teljesítmények	ezer HUF/hektár MT	41,22	19,11	42,07	19,90	25,71
	Bruttó termelési érték a mg.-ban	ezer HUF/hektár MT	510,76	371,13	467,80	472,86	468,99
	Anyagköltség (vásárolt anyagok)	ezer HUF/hektár MT	205,17	158,69	196,13	201,47	196,64
	ebből: növénytermesztés közvetlen anyagköltségei	ezer HUF/hektár MT	47,12	38,53	48,84	47,65	51,41
	állattenyésztés közvetlen anyagköltségei	ezer HUF/hektár MT	80,79	65,61	78,69	82,14	78,18
	Személyi jellegű ráfordítások	ezer HUF/hektár MT	75,01	69,83	73,47	76,72	74,55
	ebből: bérköltség	ezer HUF/hektár MT	49,23	46,89	48,86	51,29	51,98
	Értékcsökkenési leírás	ezer HUF/hektár MT	32,92	26,64	34,07	37,14	39,95
	Üzemi költségek a mg.-ban összesen	ezer HUF/hektár MT	478,94	371,00	436,25	437,23	432,01
	Üzemi tevékenység eredménye a mg.-ban	ezer HUF/hektár MT	31,82	0,14	31,55	35,63	36,98
	Pénzügyi műveletek eredménye	ezer HUF/hektár MT	-15,82	-10,57	-16,72	-15,06	-10,90
Adózás előtti eredmény	ezer HUF/hektár MT	17,41	-9,07	16,97	22,84	34,44	
Gazdaságosság, jövedelmezőség, likviditás	Termelésiérték-arányos jövedelmezőség	százalék	3,41	-2,44	3,63	4,83	7,34
	Össztőke jövedelmezősége	százalék	5,52	0,68	6,41	6,23	7,44
	Saját tőke jövedelmezősége	százalék	4,56	-3,64	5,58	6,80	9,45
	Munkajövedelmezőség	ezer HUF/ÉME	1 607,75	1 103,44	1 898,34	2 124,22	2 503,56
	Cash flow	ezer HUF/üzem	17 148,63	7 718,01	18 459,01	18 607,83	22 802,27
	Likviditási gyorsráta	-	0,80	0,73	0,86	0,96	0,95
	Likviditási ráta	-	1,94	1,71	1,99	1,96	1,87
Saját tőke aránya	százalék	57,76	55,86	53,52	53,42	57,33	
Tőkeellátottság	százalék	102,52	93,18	96,75	99,37	104,46	



		Vállalkozási forma ⇨	Társas gazdaságok				
		Év ⇨	2007	2008	2009	2010	2011
Adat, mutató		Mértékegység					
Üzemszám a mintában		-	398	409	390	392	388
Üzemszám a megfigyelt alapsokaságban		-	5 676	5 676	5 676	6 352	6 352
Standard termelési érték		ezer HUF/üzem	114 527,66	109 515,78	108 304,97	99 420,78	99 431,01
Standard termelési érték		ezer EUR/üzem	441,92	422,58	417,91	383,63	383,67
Eszközellátottság	Összes terület	hektár/üzem	397,48	385,59	393,12	354,22	342,07
	ebből: bérelt terület	hektár/üzem	393,89	380,31	383,62	349,17	337,72
	Mezőgazdasági terület (MT)	hektár/üzem	383,03	374,98	377,95	341,41	328,80
	Munkaerő-állomány	ÉME/üzem	12,59	12,15	11,13	10,23	10,67
	ebből: családtagok	csÉME/üzem	-	-	-	-	-
	Munkaerő-állomány	ÉME/száz hektár MT	3,29	3,24	2,94	3,00	3,24
	Eszközérték	ezer HUF/száz hektár MT	62 437,96	71 001,02	72 402,05	75 626,99	88 682,52
	ebből: tárgyi eszközök értéke	ezer HUF/száz hektár MT	32 145,15	35 886,45	39 221,06	41 543,81	45 001,34
	Állatállomány	szá./száz hektár MT	37,19	35,49	35,28	34,28	37,13
Mérlegadatok	Ingtatlanok	ezer HUF/hektár MT	168,62	188,56	199,53	225,29	249,40
	ebből: termőföld	ezer HUF/hektár MT	1,09	1,55	3,05	1,11	1,02
	Gépek, berendezések, járművek	ezer HUF/hektár MT	98,61	109,86	125,99	171,10	133,63
	Forgóeszközök	ezer HUF/hektár MT	279,64	326,04	303,32	307,59	397,02
	Saját tőke	ezer HUF/hektár MT	343,26	425,46	468,93	497,13	588,30
	Kötelezettségek	ezer HUF/hektár MT	268,56	270,82	242,71	244,61	283,11
	ebből: hosszú lejáratú kötelezettségek	ezer HUF/hektár MT	74,65	79,83	75,21	72,93	88,20
	ebből: beruházási és fejl. hitelek	ezer HUF/hektár MT	37,80	37,73	37,15	39,71	41,66
	rövid lejáratú kötelezettségek	ezer HUF/hektár MT	179,99	169,66	156,20	157,47	182,13
Befektetések	Bruttó beruházás	ezer HUF/hektár MT	93,75	100,69	116,16	100,12	113,61
	Beruházási támogatások	ezer HUF/hektár MT	4,82	5,62	14,60	8,36	7,16
	Nettó beruházás	ezer HUF/hektár MT	26,15	27,98	44,54	16,25	21,44
	Értékesítés nettó árbevétele a mg.-ban	ezer HUF/hektár MT	386,65	460,53	408,66	450,33	559,62
	ebből: szántóföldi növ. term., gyepgazd.	ezer HUF/hektár MT	129,79	145,35	130,50	151,50	185,46
	állattenyésztés	ezer HUF/hektár MT	146,37	170,46	160,44	182,32	211,19
	kertészet	ezer HUF/hektár MT	16,61	24,23	13,78	10,91	13,98
	gyümölcsstermelés	ezer HUF/hektár MT	5,75	7,18	6,29	7,17	6,83
	szőlő- és borkortermelés	ezer HUF/hektár MT	6,62	8,66	7,56	13,96	28,85
Eredménykimutatás	Egyéb bevételek	ezer HUF/hektár MT	84,58	91,39	97,10	110,16	119,10
	ebből: agrártámogatások	ezer HUF/hektár MT	69,05	77,94	84,33	90,84	105,10
	Aktívált saját teljesítmények	ezer HUF/hektár MT	27,90	45,07	18,68	7,00	55,16
	Bruttó termelési érték a mg.-ban	ezer HUF/hektár MT	499,13	596,99	524,44	567,49	733,88
	Anyagköltség (vásárolt anyagok)	ezer HUF/hektár MT	217,11	255,45	230,44	251,92	316,04
	ebből: növénytermesztés közvetlen anyagköltségei	ezer HUF/hektár MT	57,74	72,35	66,41	62,75	91,84
	állattenyésztés közvetlen anyagköltségei	ezer HUF/hektár MT	98,01	110,09	100,37	119,91	139,47
	Személyi jellegű ráfordítások	ezer HUF/hektár MT	75,40	80,24	75,52	76,82	86,66
	ebből: bérköltség	ezer HUF/hektár MT	51,61	54,88	52,05	55,27	62,16
	Értékcsökkenési leírás	ezer HUF/hektár MT	37,59	41,84	43,52	46,00	48,86
	Üzemi költségek a mg.-ban összesen	ezer HUF/hektár MT	456,69	525,52	491,34	519,33	631,70
	Üzemi tevékenység eredménye a mg.-ban	ezer HUF/hektár MT	42,44	71,46	33,11	48,17	102,18
	Pénzügyi műveletek eredménye	ezer HUF/hektár MT	-11,48	-12,86	-12,35	-12,29	-15,39
Adózás előtti eredmény	ezer HUF/hektár MT	32,86	58,11	21,21	36,06	86,59	
Gazdaságosság, jövedelmezőség, likviditás	Termelésiérték-arányos jövedelmezőség	százalék	6,58	9,73	4,04	6,36	11,80
	Össztőke jövedelmezősége	százalék	7,55	10,31	4,90	6,52	11,54
	Saját tőke jövedelmezősége	százalék	9,57	13,66	4,52	7,25	14,72
	Munkajövedelmezőség	ezer HUF/ÉME	2 739,42	3 680,58	2 706,69	3 224,22	1 791,34
	Cash flow	ezer HUF/üzem	22 183,85	31 912,78	20 862,33	23 788,07	37 054,64
	Likviditási gyorsráta	-	0,79	0,90	0,90	0,98	1,12
	Likviditási ráta	-	1,55	1,92	1,94	1,95	2,18
	Saját tőke aránya	százalék	54,98	59,92	64,77	65,73	66,34
Tőkeellátottság	százalék	102,08	114,62	114,30	114,27	124,28	



		Vállalkozási forma ⇨	Társas gazdaságok				
		Év ⇨	2012	2013	2014	2015	2016
Adat, mutató		Mértékegység					
Üzemszám a mintában		-	385	385	374	379	411
Üzemszám a megfigyelt alapsokaságban		-	6 352	6 571	6 571	6 570	6 570
Standard termelési érték		ezer HUF/üzem	102 476,73	126 067,92	121 091	126 992	134 798
Standard termelési érték		ezer EUR/üzem	395,42	458,01	440	461	490
Eszközellátottság	Összes terület	hektár/üzem	346,87	344,85	334,37	344,85	345,45
	ebből: bérelt terület	hektár/üzem	339,30	336,14	325,71	338,67	337,42
	Mezőgazdasági terület (MT)	hektár/üzem	328,23	325,07	320,69	329,29	328,80
	Munkaerő-állomány	ÉME/üzem	10,53	10,69	10,10	10,50	10,85
	ebből: családtagok	csÉME/üzem	-	-	-	-	-
	Munkaerő-állomány	ÉME/száz hektár MT	3,21	3,29	3,15	3,19	3,30
	Eszközérték	ezer HUF/száz hektár MT	95 433,07	104 322,16	110 242,78	114 137,05	128 642,18
	ebből: tárgyi eszközök értéke	ezer HUF/száz hektár MT	48 543,08	54 841,20	54 498,55	55 880,02	62 641,59
	Állatállomány	szá./száz hektár MT	36,50	39,13	36,59	41,73	43,56
Mérlegadatok	Ingtatlanok	ezer HUF/hektár MT	271,85	313,81	290,15	303,81	338,44
	ebből: termőföld	ezer HUF/hektár MT	1,42	3,47	2,29	1,16	2,93
	Gépek, berendezések, járművek	ezer HUF/hektár MT	142,62	150,96	186,14	194,08	222,23
	Forgóeszközök	ezer HUF/hektár MT	429,43	456,84	514,71	540,84	615,76
	Saját tőke	ezer HUF/hektár MT	678,12	758,40	801,96	855,50	952,81
	Kötelezettségek	ezer HUF/hektár MT	261,54	269,01	289,75	275,37	322,05
	ebből: hosszú lejáratú kötelezettségek	ezer HUF/hektár MT	65,21	85,33	85,87	76,73	69,21
	ebből: beruházási és fejl. hitelek	ezer HUF/hektár MT	30,05	51,68	50,42	41,97	34,46
	rövid lejáratú kötelezettségek	ezer HUF/hektár MT	179,06	164,82	179,90	177,54	202,34
Befektetések	Bruttó beruházás	ezer HUF/hektár MT	116,30	154,54	158,74	100,35	95,85
	Beruházási támogatások	ezer HUF/hektár MT	7,81	11,09	14,01	8,14	1,24
	Nettó beruházás	ezer HUF/hektár MT	29,11	46,31	47,65	4,51	-2,19
	Értékesítés nettó árbevétele a mg.-ban	ezer HUF/hektár MT	587,24	605,13	613,92	644,52	724,49
	ebből: szántóföldi növ. term., gyepgazd.	ezer HUF/hektár MT	213,55	199,78	209,09	226,69	237,35
	állattenyésztés	ezer HUF/hektár MT	222,80	243,93	231,24	237,30	272,20
	kertészet	ezer HUF/hektár MT	18,57	16,10	22,90	21,61	20,33
	gyümölcsstermelés	ezer HUF/hektár MT	7,50	8,35	7,25	10,49	11,23
	szőlő- és borkészítés	ezer HUF/hektár MT	16,34	12,93	11,69	11,47	13,05
Eredménykimutatás	Egyéb bevételek	ezer HUF/hektár MT	120,77	136,37	137,11	128,49	141,73
	ebből: agrártámogatások	ezer HUF/hektár MT	109,49	121,84	123,71	108,63	118,71
	Aktivált saját teljesítmények	ezer HUF/hektár MT	40,05	43,43	48,16	26,43	27,24
	Bruttó termelési érték a mg.-ban	ezer HUF/hektár MT	748,06	784,94	799,19	799,44	893,47
	Anyagköltség (vásárolt anyagok)	ezer HUF/hektár MT	329,24	359,78	340,56	353,59	394,46
	ebből: növénytermesztés közvetlen anyagköltségei	ezer HUF/hektár MT	94,49	94,82	96,89	99,94	104,90
	állattenyésztés közvetlen anyagköltségei	ezer HUF/hektár MT	147,57	173,16	145,97	163,21	197,91
	Személyi jellegű ráfordítások	ezer HUF/hektár MT	90,61	96,64	101,08	104,62	114,35
	ebből: bérköltség	ezer HUF/hektár MT	67,31	72,27	74,81	76,89	85,85
	Értékcsökkenési leírás	ezer HUF/hektár MT	49,97	53,65	59,05	60,85	67,96
	Üzemi költségek a mg.-ban összesen	ezer HUF/hektár MT	645,97	703,74	699,56	729,93	821,63
	Üzemi tevékenység eredménye a mg.-ban	ezer HUF/hektár MT	102,09	81,20	99,63	69,51	71,84
	Pénzügyi műveletek eredménye	ezer HUF/hektár MT	-9,69	-2,61	-4,85	-3,18	-5,72
	Adózás előtti eredmény	ezer HUF/hektár MT	92,63	77,81	93,24	67,02	66,12
	Gazdaságosság, jövedelmezőség, likviditás	Termelésiérték-arányos jövedelmezőség	százalék	12,38	9,91	11,67	8,38
Össztőke jövedelmezősége		százalék	11,16	8,46	9,15	6,43	5,55
Saját tőke jövedelmezősége		százalék	13,66	10,26	11,63	7,83	6,94
Munkajövedelmezőség		ezer HUF/ÉME	5 149,77	4 727,30	5 533,04	4 739,88	4 807,77
Cash flow		ezer HUF/üzem	36 461,39	33 154,62	38 252,38	28 763,41	42 533,58
Likviditási gyorsráta		-	1,28	1,53	1,59	1,74	1,76
Likviditási ráta		-	2,40	2,77	2,86	3,05	3,04
Saját tőke aránya		százalék	71,06	72,70	72,75	74,95	74,07
Tőkeellátottság		százalék	133,22	132,87	141,79	147,19	146,31



		Vállalkozási forma ⇨	Társas gazdaságok				
		Év ⇨	2017	2018	2019	2020	2021
Adat, mutató		Mértékegység					
Üzemszám a mintában		-	408	400	407	415	438
Üzemszám a megfigyelt alapsokaságban		-	7 664	7 664	7 664	7 675	7 675
Standard termelési érték		ezer HUF/üzem	122 890	117 468	122 717	146 436,60	138 537,69
Standard termelési érték		ezer EUR/üzem	414	396	413	464,97	439,89
Eszközellátottság	Összes terület	hektár/üzem	260,30	240,70	243,77	233,92	243,74
	ebből: bérelt terület	hektár/üzem	254,34	236,12	239,63	230,18	240,30
	Mezőgazdasági terület (MT)	hektár/üzem	248,56	230,74	234,78	227,33	236,23
	Munkaerő-állomány	ÉME/üzem	0,02	0,02	0,02	0,02	0,02
	ebből: családtagok	csÉME/üzem	8,62	8,40	8,13	8,52	8,22
	Munkaerő-állomány	ÉME/száz hektár MT	3,47	3,64	3,46	3,75	3,48
	Eszközérték	ezer HUF/száz hektár MT	140 835,77	156 649,29	161 356,04	192 702,87	204 215,24
	ebből: tárgyi eszközök értéke	ezer HUF/száz hektár MT	72 559,56	80 919,23	81 422,72	101 735,68	107 940,21
	Állatállomány	szá./száz hektár MT	45,18	44,64	48,22	50,02	44,78
Mérlegadatok	Ingtatlanok	ezer HUF/hektár MT	387,82	415,43	400,89	526,43	534,62
	ebből: termőföld	ezer HUF/hektár MT	4,23	0,96	0,82	1,37	1,30
	Gépek, berendezések, járművek	ezer HUF/hektár MT	248,56	284,02	278,03	331,92	358,48
	Forgóeszközök	ezer HUF/hektár MT	636,14	704,90	751,65	853,58	909,21
	Saját tőke	ezer HUF/hektár MT	1 014,18	1 132,31	1 204,89	1 382,34	1 399,05
	Kötelezettségek	ezer HUF/hektár MT	380,99	416,23	391,28	523,41	615,57
	ebből: hosszú lejáratú kötelezettségek	ezer HUF/hektár MT	74,14	91,27	107,16	157,83	196,20
	ebből: beruházási és fejl. hitelek	ezer HUF/hektár MT	44,48	53,85	60,94	86,71	104,28
	rövid lejáratú kötelezettségek	ezer HUF/hektár MT	227,47	240,95	245,25	311,42	361,90
Befektetések	Bruttó beruházás	ezer HUF/hektár MT	144,84	174,76	45,29	263,67	283,97
	Beruházási támogatások	ezer HUF/hektár MT	0,86	4,19	10,84	15,18	21,52
	Nettó beruházás	ezer HUF/hektár MT	29,77	38,63	68,07	69,80	92,68
	Értékesítés nettó árbevétele a mg.-ban	ezer HUF/hektár MT	765,35	854,10	946,91	1 107,10	1 163,61
	ebből: szántóföldi növ. term., gyepgazd.	ezer HUF/hektár MT	237,15	265,01	276,54	322,14	372,93
	állattenyésztés	ezer HUF/hektár MT	285,12	304,76	358,83	401,27	361,58
	kertészet	ezer HUF/hektár MT	25,90	21,91	32,26	42,83	47,72
	gyümölcsstermelés	ezer HUF/hektár MT	19,49	15,51	15,77	22,54	14,78
	szőlő- és borközelemelés	ezer HUF/hektár MT	14,30	13,61	15,14	21,23	21,57
Eredménykimutatás	Egyéb bevételek	ezer HUF/hektár MT	151,26	161,21	165,24	198,53	188,36
	ebből: agrártámogatások	ezer HUF/hektár MT	124,95	133,37	136,42	155,45	147,27
	Aktivált saját teljesítmények	ezer HUF/hektár MT	39,22	56,95	50,72	45,29	67,29
	Bruttó termelési érték a mg.-ban	ezer HUF/hektár MT	955,84	1 072,25	1 162,87	1 350,92	1 419,26
	Anyagköltség (vásárolt anyagok)	ezer HUF/hektár MT	381,24	424,82	468,88	533,04	560,45
	ebből: növénytermesztés közvetlen anyagköltségei	ezer HUF/hektár MT	102,68	113,38	120,81	128,61	143,25
	állattenyésztés közvetlen anyagköltségei	ezer HUF/hektár MT	186,61	197,44	230,50	268,92	256,85
	Személyi jellegű ráfordítások	ezer HUF/hektár MT	123,97	140,41	144,98	168,31	170,92
	ebből: bérköltség	ezer HUF/hektár MT	95,30	109,76	119,66	141,78	145,08
	Értékcsökkenési leírás	ezer HUF/hektár MT	73,54	89,14	92,80	105,87	107,74
	Üzemi költségek a mg.-ban összesen	ezer HUF/hektár MT	132,24	972,42	1 047,53	1 216,15	1 275,54
	Üzemi tevékenység eredménye a mg.-ban	ezer HUF/hektár MT	106,57	99,83	115,34	134,77	143,72
	Pénzügyi műveletek eredménye	ezer HUF/hektár MT	-3,04	-0,50	-2,58	-3,15	2,11
Adózás előtti eredmény	ezer HUF/hektár MT	103,54	99,33	112,77	131,62	145,83	
Gazdaságosság, jövedelmezőség, likviditás	Termelésiérték-arányos jövedelmezőség	százalék	10,83	9,26	9,70	9,74	10,28
	Össztőke jövedelmezősége	százalék	7,65	6,63	7,28	7,13	7,46
	Saját tőke jövedelmezősége	százalék	10,21	8,77	9,36	9,52	10,42
	Munkajövedelmezőség	ezer HUF/ÉME	5 967,45	5 998,94	6 873,94	7 472,57	8 573,50
	Cash flow	ezer HUF/üzem	42 457,84	42 146,58	46 849,66	52 320,99	57 774,19
	Likviditási gyorsráta	-	1,64	1,71	1,80	1,74	1,53
	Likviditási ráta	-	2,80	2,93	3,06	2,74	2,51
	Saját tőke aránya	százalék	72,01	72,28	74,67	71,73	68,51
	Tőkeellátottság	százalék	134,78	135,24	143,33	131,65	126,27



		Vállalkozási forma ⇨	Összes gazdaság				
		Év ⇨	2002	2003	2004	2005	2006
Adat, mutató		Mértékegység					
Üzemszám a mintában		-	1 888	1 890	1 913	1 937	1 946
Üzemszám a megfigyelt alapsokaságban		-	106 940	106 940	106 940	106 940	108 479
Standard termelési érték		ezer HUF/üzem	9 333,11	10 943,19	9 327,59	9 784,34	9 961,32
Standard termelési érték		ezer EUR/üzem	37,25	43,67	37,22	38,56	39,25
Eszközellátottság	Összes terület	hektár/üzem	48,12	59,68	52,86	41,91	45,79
	ebből: bérelt terület	hektár/üzem	30,96	42,88	37,08	26,43	29,58
	Mezőgazdasági terület (MT)	hektár/üzem	41,56	51,38	43,76	40,16	44,22
	Munkaerő-állomány	ÉME/üzem	1,81	2,02	1,69	1,59	1,68
	ebből: családtagok	csÉME/üzem	0,76	0,72	0,67	0,70	0,76
	Munkaerő-állomány	ÉME/száz hektár MT	4,36	3,93	3,85	3,95	3,80
	Eszközérték	ezer HUF/száz hektár MT	57 112,55	50 889,68	62 475,78	66 277,82	65 936,24
	ebből: tárgyi eszközök értéke	ezer HUF/száz hektár MT	35 332,57	33 761,61	41 150,24	43 001,63	42 090,07
	Állatállomány	szá./száz hektár MT	33,83	32,84	31,24	34,01	29,91
Mérlegadatok	Ingtalanok	ezer HUF/hektár MT	207,06	205,15	267,40	281,10	280,94
	ebből: termőföld	ezer HUF/hektár MT	46,80	41,83	64,07	75,21	70,90
	Gépek, berendezések, járművek	ezer HUF/hektár MT	97,64	93,82	100,44	102,03	99,48
	Forgóeszközök	ezer HUF/hektár MT	209,97	162,02	201,75	221,57	228,13
	Saját tőke	ezer HUF/hektár MT	398,19	364,44	439,58	472,90	483,27
	Kötelezettségek	ezer HUF/hektár MT	163,82	139,84	180,25	183,90	170,81
	ebből: hosszú lejáratú kötelezettségek	ezer HUF/hektár MT	52,11	56,83	78,99	71,57	57,30
	ebből: beruházási és fejl. hitelek	ezer HUF/hektár MT	22,90	23,26	30,70	27,95	25,66
	rövid lejáratú kötelezettségek	ezer HUF/hektár MT	83,80	65,75	69,45	79,52	83,52
Befektetések	Bruttó beruházás	ezer HUF/hektár MT	93,83	75,66	59,62	55,52	54,09
	Beruházási támogatások	ezer HUF/hektár MT	9,43	5,64	4,13	4,20	1,70
	Nettó beruházás	ezer HUF/hektár MT	53,93	42,16	20,78	0,37	-3,35
	Értékesítés nettó árbevétele a mg.-ban	ezer HUF/hektár MT	298,06	247,15	268,46	274,85	271,47
	ebből: szántóföldi növ. term., gyepgazd.	ezer HUF/hektár MT	78,79	72,82	86,71	90,96	101,60
	állattenyésztés	ezer HUF/hektár MT	120,06	103,63	108,39	112,01	99,30
	kertészet	ezer HUF/hektár MT	11,10	8,00	9,74	14,54	17,94
	gyümölcsstermelés	ezer HUF/hektár MT	6,22	5,91	5,69	7,12	8,35
	szőlő- és borközelemelés	ezer HUF/hektár MT	14,65	5,76	8,18	8,56	10,06
Eredménykimutatás	Egyéb bevételek	ezer HUF/hektár MT	47,19	43,46	59,20	69,43	72,07
	ebből: agrártámogatások	ezer HUF/hektár MT	29,85	27,71	45,78	53,10	57,00
	Aktivált saját teljesítmények	ezer HUF/hektár MT	24,77	13,34	25,25	10,41	14,28
	Bruttó termelési érték a mg.-ban	ezer HUF/hektár MT	370,02	303,96	352,91	354,69	357,81
	Anyagköltség (vásárolt anyagok)	ezer HUF/hektár MT	158,58	137,82	149,70	149,16	147,17
	ebből: növénytermesztés közvetlen anyagköltségei	ezer HUF/hektár MT	42,13	39,04	41,96	41,64	44,62
	állattenyésztés közvetlen anyagköltségei	ezer HUF/hektár MT	65,00	54,04	58,69	57,29	53,41
	Személyi jellegű ráfordítások	ezer HUF/hektár MT	46,37	48,44	44,84	45,77	44,22
	ebből: bérköltség	ezer HUF/hektár MT	32,42	33,63	31,04	31,87	31,74
	Értékcsökkenési leírás	ezer HUF/hektár MT	30,29	27,77	32,79	35,41	37,10
	Üzemi költségek a mg.-ban összesen	ezer HUF/hektár MT	341,12	299,72	318,63	314,86	309,71
	Üzemi tevékenység eredménye a mg.-ban	ezer HUF/hektár MT	28,90	4,24	34,28	39,83	48,10
Pénzügyi műveletek eredménye	ezer HUF/hektár MT	-7,93	-6,85	-10,44	-8,71	-6,56	
Adózás előtti eredmény	ezer HUF/hektár MT	21,64	-1,94	24,97	32,18	45,76	
Gazdaságosság, jövedelmezőség, likviditás	Termelésiérték-arányos jövedelmezőség	százalék	5,85	-0,64	7,07	9,07	12,79
	Össztőke jövedelmezősége	százalék	5,50	1,18	5,91	6,31	8,12
	Saját tőke jövedelmezősége	százalék	5,43	-0,53	5,68	6,81	9,47
	Munkajövedelmezőség	ezer HUF/ÉME	1 306,09	882,35	1 524,86	1 694,14	2 091,60
	Cash flow	ezer HUF/üzem	1 676,84	956,53	1 964,87	2 039,81	2 765,37
	Likviditási gyorsráta	-	1,19	1,24	1,48	1,52	1,59
	Likviditási ráta	-	2,51	2,46	2,91	2,79	2,73
Saját tőke aránya	százalék	69,72	71,61	70,36	71,34	73,29	
Tőkeellátottság	százalék	110,91	105,64	104,68	107,85	112,93	



		Vállalkozási forma ⇨	Összes gazdaság				
		Év ⇨	2007	2008	2009	2010	2011
Adat, mutató	Mértékegység						
Üzemszám a mintában	-		1 960	1 942	1 932	1 920	1 925
Üzemszám a megfigyelt alapsokaságban	-		101 277	101 277	101 277	105 975	105 975
Standard termelési érték	ezer HUF/üzem		11 802,54	11 567,44	11 455,69	11 532,61	11 435,25
Standard termelési érték	ezer EUR/üzem		45,54	44,63	44,20	44,50	44,12
Eszközellátottság	Összes terület	hektár/üzem	47,41	47,67	48,54	49,09	47,79
	ebből: bérelt terület	hektár/üzem	31,49	31,12	30,97	31,10	29,87
	Mezőgazdasági terület (MT)	hektár/üzem	45,78	46,35	46,67	47,26	45,96
	Munkaerő-állomány	ÉME/üzem	1,62	1,70	1,66	0,04	1,58
	ebből: családtagok	csÉME/üzem	0,69	0,77	0,78	1,57	-
	Munkaerő-állomány	ÉME/száz hektár MT	3,53	3,67	3,55	3,31	3,44
	Eszközérték	ezer HUF/száz hektár MT	67 740,33	75 340,39	78 738,88	82 049,88	93 994,78
	ebből: tárgyi eszközök értéke	ezer HUF/száz hektár MT	41 832,30	45 797,47	50 388,92	52 005,32	56 895,42
	Állatállomány	szá./száz hektár MT	30,58	29,78	29,13	26,33	27,68
Mérlegadatok	Ingtatlanok	ezer HUF/hektár MT	276,42	307,13	328,50	350,15	387,02
	ebből: termőföld	ezer HUF/hektár MT	72,12	77,37	86,95	89,87	94,07
	Gépek, berendezések, járművek	ezer HUF/hektár MT	102,15	108,83	130,82	127,60	137,56
	Forgóeszközök	ezer HUF/hektár MT	247,49	283,32	269,98	285,67	353,48
	Saját tőke	ezer HUF/hektár MT	478,56	547,57	604,85	641,72	741,66
	Kötelezettségek	ezer HUF/hektár MT	192,95	199,60	176,91	172,49	191,68
	ebből: hosszú lejáratú kötelezettségek	ezer HUF/hektár MT	54,36	58,42	56,44	50,42	52,23
	ebből: beruházási és fejl. hitelek	ezer HUF/hektár MT	28,78	28,49	29,46	28,60	26,32
	rövid lejáratú kötelezettségek	ezer HUF/hektár MT	112,00	105,89	93,89	103,22	122,49
Befektetések	Bruttó beruházás	ezer HUF/hektár MT	65,17	64,87	82,14	60,59	80,05
	Beruházási támogatások	ezer HUF/hektár MT	3,51	3,60	9,59	5,16	5,50
	Nettó beruházás	ezer HUF/hektár MT	9,89	8,94	28,07	3,23	16,29
	Értékesítés nettó árbevétele a mg.-ban	ezer HUF/hektár MT	303,32	340,54	314,31	338,20	408,91
	ebből: szántóföldi növ. term., gyepgazd.	ezer HUF/hektár MT	119,99	123,65	111,56	125,60	160,52
	állattenyésztés	ezer HUF/hektár MT	107,56	118,59	119,92	126,94	144,40
	kertészet	ezer HUF/hektár MT	20,31	29,08	21,05	26,15	22,28
	gyümölcsstermelés	ezer HUF/hektár MT	6,16	8,18	7,56	9,46	10,01
	szőlő- és borkortermelés	ezer HUF/hektár MT	7,75	9,06	7,38	9,88	17,38
Eredménykimutatás	Egyéb bevételek	ezer HUF/hektár MT	75,76	82,44	87,01	95,76	112,45
	ebből: agrártámogatások	ezer HUF/hektár MT	59,17	66,76	70,87	76,69	92,14
	Aktivált saját teljesítmények	ezer HUF/hektár MT	19,04	30,97	7,66	6,26	32,95
	Bruttó termelési érték a mg.-ban	ezer HUF/hektár MT	398,12	453,96	408,98	440,22	554,31
	Anyagköltség (vásárolt anyagok)	ezer HUF/hektár MT	166,63	191,40	180,43	187,85	228,21
	ebből: növénytermesztés közvetlen anyagköltségei	ezer HUF/hektár MT	52,53	63,24	59,04	54,25	72,76
	állattenyésztés közvetlen anyagköltségei	ezer HUF/hektár MT	65,99	72,28	70,70	80,65	91,29
	Személyi jellegű ráfordítások	ezer HUF/hektár MT	47,32	50,44	48,99	47,62	51,78
	ebből: bérköltség	ezer HUF/hektár MT	33,24	35,52	34,59	34,76	37,98
	Értékcsökkenési leírás	ezer HUF/hektár MT	36,33	38,30	36,82	37,01	38,48
	Üzemi költségek a mg.-ban összesen	ezer HUF/hektár MT	338,99	381,83	367,91	371,79	433,65
	Üzemi tevékenység eredménye a mg.-ban	ezer HUF/hektár MT	59,13	72,13	41,07	68,43	120,67
	Pénzügyi műveletek eredménye	ezer HUF/hektár MT	-6,65	-7,50	-7,41	-7,50	-8,55
Adózás előtti eredmény	ezer HUF/hektár MT	53,37	64,53	33,87	60,83	112,44	
Gazdaságosság, jövedelmezőség, likviditás	Termelésiérték-arányos jövedelmezőség	százalék	13,41	14,22	8,28	13,82	20,28
	Össztőke jövedelmezősége	százalék	9,16	9,76	5,39	8,39	12,90
	Saját tőke jövedelmezősége	százalék	11,15	11,79	5,60	9,48	15,16
	Munkajövedelmezőség	ezer HUF/ÉME	2 525,32	2 800,15	2 016,10	2 959,45	4 458,61
	Cash flow	ezer HUF/üzem	2 610,50	3 143,76	2 225,87	2 889,93	4 210,14
	Likviditási gyorsráta	-	1,30	1,48	1,64	1,75	1,82
	Likviditási ráta	-	2,21	2,68	2,88	2,77	2,89
	Saját tőke aránya	százalék	70,65	72,68	76,82	78,21	78,90
Tőkeellátottság	százalék	112,35	117,94	117,98	121,33	128,00	



		Vállalkozási forma ⇨	Összes gazdaság				
		Év ⇨	2012	2013	2014	2015	2016
Adat, mutató		Mértékegység					
Üzemszám a mintában		-	1 984	1 978	1 982	1 965	2 145
Üzemszám a megfigyelt alapsokaságban		-	105 975	109 737	109 737	110 618	110 618
Standard termelési érték		ezer HUF/üzem	11 268,93	13 725,66	13 442,64	13 681,50	14 362,32
Standard termelési érték		ezer EUR/üzem	43,48	49,87	48,84	49,71	52,18
Eszközellátottság	Összes terület	hektár/üzem	46,02	45,63	45,41	46,32	45,98
	ebből: bérelt terület	hektár/üzem	29,40	29,08	28,42	29,47	29,55
	Mezőgazdasági terület (MT)	hektár/üzem	43,76	43,43	43,47	44,34	44,04
	Munkaerő-állomány	ÉME/üzem	1,52	1,50	1,48	1,46	1,48
	ebből: családtagok	csÉME/üzem	-	-	-	-	-
	Munkaerő-állomány	ÉME/száz hektár MT	3,46	3,45	3,40	3,30	3,36
	Eszközérték	ezer HUF/száz hektár MT	104 153,94	109 944,17	118 183,61	121 500,39	136 232,23
	ebből: tárgyi eszközök értéke	ezer HUF/száz hektár MT	63 865,51	67 534,53	70 665,38	72 771,56	80 330,82
	Állatállomány	szá./száz hektár MT	27,21	27,91	26,98	29,26	30,49
Mérlegadatok	Ingtalanok	ezer HUF/hektár MT	438,12	462,91	470,79	487,96	535,37
	ebből: termőföld	ezer HUF/hektár MT	111,45	114,10	127,96	134,92	153,09
	Gépek, berendezések, járművek	ezer HUF/hektár MT	152,43	158,09	185,29	192,96	217,64
	Forgóeszközök	ezer HUF/hektár MT	384,80	406,66	455,84	468,66	539,25
	Saját tőke	ezer HUF/hektár MT	853,85	906,34	986,57	1 027,86	1 164,23
	Kötelezettségek	ezer HUF/hektár MT	181,10	185,95	190,53	182,41	192,80
	ebből: hosszú lejáratú kötelezettségek	ezer HUF/hektár MT	38,31	48,20	48,80	48,31	47,63
	ebből: beruházási és fejl. hitelek	ezer HUF/hektár MT	18,36	28,35	28,24	27,61	26,25
	rövid lejáratú kötelezettségek	ezer HUF/hektár MT	122,87	115,47	118,04	113,74	108,27
Befektetések	Bruttó beruházás	ezer HUF/hektár MT	76,68	96,75	106,47	83,18	77,22
	Beruházási támogatások	ezer HUF/hektár MT	4,87	7,00	12,00	6,07	0,98
	Nettó beruházás	ezer HUF/hektár MT	14,66	27,00	34,42	11,02	7,11
	Értékesítés nettó árbevétele a mg.-ban	ezer HUF/hektár MT	439,93	445,30	452,21	465,47	513,65
	ebből: szántóföldi növ. term., gyepgazd.	ezer HUF/hektár MT	186,91	175,85	186,51	194,89	206,12
	állattenyésztés	ezer HUF/hektár MT	150,96	152,08	148,93	150,57	171,95
	kertészet	ezer HUF/hektár MT	27,33	33,25	33,14	31,48	31,78
	gyümölcsstermelés	ezer HUF/hektár MT	10,14	12,38	9,94	12,14	11,59
	szőlő- és borközelemelés	ezer HUF/hektár MT	11,74	12,06	10,31	11,67	11,75
Eredménykimutatás	Egyéb bevételek	ezer HUF/hektár MT	113,05	124,10	126,10	125,14	135,24
	ebből: agrártámogatások	ezer HUF/hektár MT	95,08	105,60	107,95	99,05	108,49
	Aktivált saját teljesítmények	ezer HUF/hektár MT	27,16	25,67	25,72	16,47	16,20
	Bruttó termelési érték a mg.-ban	ezer HUF/hektár MT	580,14	595,08	604,03	607,08	665,09
	Anyagköltség (vásárolt anyagok)	ezer HUF/hektár MT	240,06	253,96	242,26	245,91	268,59
	ebből: növénytermesztés közvetlen anyagköltségei	ezer HUF/hektár MT	78,97	82,72	81,27	83,60	86,97
	állattenyésztés közvetlen anyagköltségei	ezer HUF/hektár MT	93,24	101,50	89,54	95,30	114,11
	Személyi jellegű ráfordítások	ezer HUF/hektár MT	57,24	60,52	62,46	63,74	69,80
	ebből: bérköltség	ezer HUF/hektár MT	42,97	45,62	46,80	47,61	52,89
	Értékcsökkenési leírás	ezer HUF/hektár MT	40,00	41,47	44,40	45,86	50,64
	Üzemi költségek a mg.-ban összesen	ezer HUF/hektár MT	456,19	481,34	479,81	496,97	542,99
	Üzemi tevékenység eredménye a mg.-ban	ezer HUF/hektár MT	123,95	113,74	124,22	110,11	122,09
	Pénzügyi műveletek eredménye	ezer HUF/hektár MT	-5,88	-2,50	-3,30	-2,54	-3,37
	Adózás előtti eredmény	ezer HUF/hektár MT	118,40	111,04	120,36	107,83	118,73
	Gazdaságosság, jövedelmezőség, likviditás	Termelésiérték-arányos jövedelmezőség	százalék	20,41	18,66	19,93	17,76
Össztőke jövedelmezősége		százalék	12,13	10,66	10,57	9,20	8,95
Saját tőke jövedelmezősége		százalék	13,87	12,25	12,20	10,49	10,20
Munkajövedelmezőség		ezer HUF/ÉME	4 727,26	4 608,00	5 005,27	4 803,03	5 200,07
Cash flow		ezer HUF/üzem	4 113,59	3 702,03	4 193,19	3 437,40	7 242,26
Likviditási gyorsráta		-	1,98	2,27	2,54	2,74	3,40
Likviditási ráta		-	3,13	3,52	3,86	4,12	4,98
Saját tőke aránya		százalék	81,98	82,44	83,48	84,60	85,46
Tőkeellátottság	százalék	131,44	132,16	137,75	139,31	142,95	



		Vállalkozási forma ⇨	Összes gazdaság				
		Év ⇨	2017	2018	2019	2020	2021
Adat, mutató		Mértékegység					
Üzemszám a mintában		-	2 171	2 146	2 164	2 168	2 125
Üzemszám a megfigyelt alapsokaságban		-	116 335	116 335	116 335	106 344	106 344
Standard termelési érték		ezer HUF/üzem	15 757,63	15 370,69	15 710,02	20 690,11	20 392,39
Standard termelési érték		ezer EUR/üzem	53,09	51,78	52,92	65,70	64,75
Eszközellátottság	Összes terület	hektár/üzem	43,15	42,56	42,28	48,22	49,18
	ebből: bérelt terület	hektár/üzem	26,40	25,75	25,41	28,44	29,24
	Mezőgazdasági terület (MT)	hektár/üzem	41,34	40,63	40,48	46,29	47,23
	Munkaerő-állomány	ÉME/üzem	0,03	0,03	0,03	0,02	0,02
	ebből: családtagok	csÉME/üzem	1,42	1,39	1,36	1,45	1,44
	Munkaerő-állomány	ÉME/száz hektár MT	3,44	3,43	3,36	3,13	3,05
	Eszközérték	ezer HUF/száz hektár MT	142 592,01	156 628,06	165 524,93	181 400,92	208 125,37
	ebből: tárgyi eszközök értéke	ezer HUF/száz hektár MT	86 681,04	95 224,00	99 871,17	114 077,22	140 734,49
	Állatállomány	szá./száz hektár MT	29,88	29,18	30,53	29,77	27,96
Mérlegadatok	Ingtalanok	ezer HUF/hektár MT	573,40	627,05	656,62	752,31	985,62
	ebből: termőföld	ezer HUF/hektár MT	174,97	195,58	221,75	242,38	262,49
	Gépek, berendezések, járművek	ezer HUF/hektár MT	233,58	255,76	261,49	300,86	319,06
	Forgóeszközök	ezer HUF/hektár MT	540,33	594,32	638,23	653,17	654,33
	Saját tőke	ezer HUF/hektár MT	1 204,86	1 325,42	1 416,56	1 526,99	1 737,31
	Kötelezettségek	ezer HUF/hektár MT	215,82	228,29	231,71	278,88	333,59
	ebből: hosszú lejáratú kötelezettségek	ezer HUF/hektár MT	48,99	53,64	61,77	83,61	109,14
	ebből: beruházási és fejl. hitelek	ezer HUF/hektár MT	28,77	31,57	36,05	47,80	63,98
	rövid lejáratú kötelezettségek	ezer HUF/hektár MT	114,71	117,65	126,68	152,44	168,92
Befektetések	Bruttó beruházás	ezer HUF/hektár MT	95,27	112,20	136,06	150,62	177,26
	Beruházási támogatások	ezer HUF/hektár MT	1,46	7,28	11,72	13,62	13,89
	Nettó beruházás	ezer HUF/hektár MT	18,84	30,35	43,99	40,86	68,34
	Értékesítés nettó árbevétele a mg.-ban	ezer HUF/hektár MT	516,13	546,25	594,72	654,75	310,43
	ebből: szántóföldi növ. term., gyepgazd.	ezer HUF/hektár MT	198,95	213,19	226,62	260,35	95,96
	állattenyésztés	ezer HUF/hektár MT	165,53	170,08	193,14	188,92	186,99
	kertészet	ezer HUF/hektár MT	38,86	39,51	46,77	57,57	57,92
	gyümölcsstermelés	ezer HUF/hektár MT	21,11	17,19	16,05	21,73	21,74
	szőlő- és borkortermelés	ezer HUF/hektár MT	13,25	14,28	12,26	14,87	16,39
Eredménykimutatás	Egyéb bevételek	ezer HUF/hektár MT	139,58	146,51	149,95	170,52	169,96
	ebből: agrártámogatások	ezer HUF/hektár MT	112,48	118,70	121,48	136,33	132,30
	Aktívált saját teljesítmények	ezer HUF/hektár MT	21,94	29,89	26,68	17,97	40,87
	Bruttó termelési érték a mg.-ban	ezer HUF/hektár MT	677,65	722,65	771,34	843,25	934,31
	Anyagköltség (vásárolt anyagok)	ezer HUF/hektár MT	249,01	265,08	286,55	298,98	325,21
	ebből: növénytermesztés közvetlen anyagköltségei	ezer HUF/hektár MT	82,65	86,78	92,57	97,29	109,64
	állattenyésztés közvetlen anyagköltségei	ezer HUF/hektár MT	100,03	102,80	115,05	120,15	121,57
	Személyi jellegű ráfordítások	ezer HUF/hektár MT	72,39	77,94	83,88	91,71	94,99
	ebből: bérköltség	ezer HUF/hektár MT	56,48	61,82	69,08	77,27	80,56
	Értékcsökkenési leírás	ezer HUF/hektár MT	52,29	58,66	62,51	68,05	71,54
	Üzemi költségek a mg.-ban összesen	ezer HUF/hektár MT	529,95	570,76	611,54	660,55	712,59
	Üzemi tevékenység eredménye a mg.-ban	ezer HUF/hektár MT	147,70	151,89	159,80	182,70	221,72
	Pénzügyi műveletek eredménye	ezer HUF/hektár MT	-2,15	-1,09	-1,85	-1,94	-0,73
Adózás előtti eredmény	ezer HUF/hektár MT	145,55	150,57	157,96	180,76	220,99	
Gazdaságosság, jövedelmezőség, likviditás	Termelésiérték-arányos jövedelmezőség	százalék	21,48	20,87	20,48	21,44	23,65
	Össztőke jövedelmezősége	százalék	10,39	9,79	9,71	10,13	10,80
	Saját tőke jövedelmezősége	százalék	12,08	11,38	11,15	11,84	12,72
	Munkajövedelmezőség	ezer HUF/ÉME	5 965,88	6 296,53	6 830,99	8 314,65	9 987,50
	Cash flow	ezer HUF/üzem	7 949,42	8 272,75	8 676,22	11 188,42	13 554,44
	Likviditási gyorsráta	-	3,28	3,57	3,56	3,15	2,68
	Likviditási ráta	-	4,71	5,05	5,04	4,28	3,87
	Saját tőke aránya	százalék	84,50	84,62	85,58	84,18	83,47
	Tőkeellátottság	százalék	137,30	137,66	140,41	132,49	122,53

