

AGRÁRPIACI JELENTÉSEK

**ÉLŐ ÁLLAT ÉS
HÚS**

XXV. évfolyam • 24. szám • 2022

ÉLŐÁLLAT ÉS HÚS
XXV. évfolyam • 24. szám • 2022
2022. december 6.

Megjelenik kéthetente

Felelős szerkesztő
Dr. Stummer Ildikó

Szerző
Németh Klaudia
nemeth.klaudia@aki.gov.hu



1093 Budapest, Zsil utca 3–5.
Telefon: +36 1 217 1011
Fax: +36 1 217 8111
www.aki.gov.hu
aki@aki.gov.hu

A kiadvány az Agrárközgazdasági Intézet
által üzemeltetett Piaci Árinformációs Rendszer
adatai alapján készül.



Friss adatokért kérjük látogasson el a
[PÁIR lekérdezhető adatok](#) felületre.

ISSN 1418 2130

A kiadványokkal kapcsolatban részletes
felvilágosítást ad:
Publikációs Csoport – publikacio@aki.gov.hu
Telefon: +36 70 501 1156

Tartalomjegyzék

Összefoglaló	3
Summary	3
Piaci jelentés	4
Világ	4
Európai Unió	4
Magyarország	4
Ábrák, táblázatok	5
Sertés	5
Szarvasmarha	13
Bárány	18
Nemzetközi előrevetítések	21



Összefoglaló

Az AKI PÁIR adatai szerint Magyarországon a könnyű és a nehéz bárány termelői ára 2022 január–novemberében emelkedett 2021 azonos hónapjainak átlagárához viszonyítva: a könnyű bárány átlagára 1487 forint/kilogramm (+16 százalék), a nehéz bárányé 1397 forint/kilogramm (+17 százalék) volt.

Summary

According to the data of AKI PÁIR, the price of light and heavy lamb in Hungary in January–November of 2022 increased compared to the previous year: the price of light lamb was HUF 1487 per kilogram (+16 per cent) and the price of heavy lamb was HUF 1397 per kilogram (+17 per cent).

Piaci jelentés

Világ

Az ENSZ Élelmezésügyi és Mezőgazdasági Szervezetének (FAO) novemberben megjelent rövid távú előrevetítése szerint a juhhús globális termelése közel 16,5 millió tonna lehet 2022-ben, ami 1 százalékos emelkedést jelent a 2021-ben termelt mennyiséghez képest. A juhhús a világ hústermelésének csaknem 5 százalékát teheti ki az idei évben. A világ juhhústermelésének 82 százaléka ázsiai és afrikai országokból származhat. A legnagyobb juhhús-előállító ország Kína (5,2 millió tonna) lehet, az ázsiai kontinensen további nagy juhhústermelő India (840 ezer tonna), Pakisztán (782 ezer tonna) és Törökország (526 ezer tonna), míg Afrikában Nigéria (405 ezer tonna) és Algéria (355 ezer tonna). Az ausztrál gazdák több juhot és bányát küldhetnek a vágóhidakra 2022-ben, mint az előző évben, ezért Ausztráliában 4 százalékkal 711 ezer tonnára nőhet a juhhústermelés. Ezzel szemben Új-Zélandon 2 százalékkal 435 ezer tonnára csökkenhet. A világ juhhús-kereskedelmében az export és az import tekintetében egyaránt 1 százalékos növekedés várható az idei évben. A nemzetközi piacra kerülő juhhús 78 százaléka Ausztráliából és Új-Zélandról származhat. A legnagyobb juhhúsimportőr Kína, az USA és az Európai Unió lehet 2022-ben.

Az Ausztrál Agrárgazdasági és Erőforrás-gazdálkodási Tudományok Hivatalának (ABARES) adatai szerint Ausztrália juhállománya 4 százalékkal 70,8 millió egyedre nőtt a 2021/2022. gazdasági év (július–június) végére, a 2022/2023. évi szezon zárólétszáma 71,1 millió lehet. A bányák vágása 20,9 millió darabra, a juhoké 6,2 millió darabra (+3 százalék) emelkedett a 2021/2022. gazdasági évben. A folyó gazdasági évben a bányák (+12,3 százalék) és a juhok (+7,8 százalék) vágásának további növekedésére számítanak a szakértők.

Európai Unió

Az Európai Bizottság adatai szerint az Európai Unió juh- és kecskeimportja (élő állat és hús) 56 ezer tonna volt 2022 január–augusztusában, ez 27 százalékos növekedést jelent az előző év azonos időszakához képest (az adat nem tartalmazza az Egyesült Királyságból beszállított mennyiséget). A legnagyobb beszállító Új-Zéland volt 81 százalékos részesedéssel. A nemzetközi piacon értékesített juh- és kecskehús, valamint élő állat mennyisége (60 ezer tonna) 6 százalékos csökkenést ért el 2021 január–augusztusához képest (az adat nem tartalmazza az Egyesült Királyságba irányuló kivitel mennyiségét). A legnagyobb célpiacok Jordánia (33 százalék részesedés) és Szaúd-Arábia (17 százalék) voltak. A Jordániába szállított mennyiség 24 százalékkal nőtt, míg a Szaúd-Arábiába szállított 33 százalékkal csökkent ugyanekkor. Az Európai Unióban a könnyű bányá ár a szezonális hatásoknak megfelelően alakult az év első negyvenhét hetében, 9 százalékkal volt magasabb az előző év azonos időszakához képest. A nehéz bányá ár 8 százalékkal emelkedett. Magyarország legnagyobb exportpiacán, Olaszországban a könnyű bányá ár 8 százalékkal nőtt a vizsgált időszakban.

Magyarország

A KSH adatai szerint Magyarország élőbányá-exportjának mennyisége 1 százalékkal (8 ezer tonnára) csökkent, míg értéke 22 százalékkal (14 milliárd forintra) nőtt 2022 január–szeptemberében az előző év azonos időszakához képest. A kivitelből 66 százalékkal részesedő Olaszországba 1 százalékkal kevesebb bányá került, míg Németországba 19 százalékkal emelkedett a kivitel. Az élőbányá-import mennyisége 81 százalékkal (36 tonna) csökkent 2022 első kilenc hónapjában az előző évi volumenhez képest. A legtöbb élő bányá Franciaországból származott. Az AKI PÁIR adatai szerint Magyarországon a könnyű és a nehéz bányá termelői ára 2022 január–novemberében emelkedett 2021 azonos hónapjainak átlagárához viszonyítva: a könnyű bányá átlagára 1487 forint/kilogramm (+16 százalék), a nehéz bányáé 1397 forint/kilogramm (+17 százalék) volt.

Ábrák, táblázatok

Sertés

1. táblázat: **A vágósertés termelői ára^{a)} Magyarországon**

Megnevezés	Minőségi kategória	Mértékegység	2021. 47. hét	2022. 46. hét	2022. 47. hét	2022. 47. hét/ 2021. 47. hét (százalék)	2022. 47. hét/ 2022. 46. hét (százalék)
Vágósertés, hazai termelésből	E	darab	27 333	25 844	26 340	96,37	101,92
		HUF/kg hasított meleg súly	441,35	775,31	782,50	177,30	100,93
	Valamennyi kategória ^{b)}	darab	58 833	55 789	55 620	94,54	99,70
		HUF/kg hasított meleg súly	442,48	777,44	786,85	177,83	101,21

^{a)} Az ár nem tartalmazza a szállítási költséget.

^{b)} S-P, Nem minősített, M1.

Forrás: AKI PÁIR

2. táblázat: **A vágósertés vágóhídi belépési ára^{a)} Magyarországon**

Megnevezés	Mértékegység	2021. 47. hét	2022. 46. hét	2022. 47. hét	2022. 47. hét/ 2021. 47. hét (százalék)	2022. 47. hét/ 2022. 46. hét (százalék)
Vágósertés, hazai termelésből származó	darab	58 833	55 789	55 620	94,54	99,70
	HUF/kg hasított meleg súly	452	787	797	176,14	101,20
Vágósertés, importból származó	darab	9 950	8 696	7 874	79,14	90,55
	HUF/kg hasított meleg súly	449,61	780,57	782,84	174,11	100,29

^{a)} A sertések termelői ára a vágóhíd kapujában, amely tartalmazza a szállítási költséget is.

Forrás: AKI PÁIR

3. táblázat: **A hízósertéstáp értékesítési ára Magyarországon**

Megnevezés	Mértékegység	2021. október	2022. szeptember	2022. október	2022. október/2021. október (százalék)	2022. október/2022. szeptember (százalék)
Hízósertéstáp I.	tonna	4 407,59	3 201,07	2 581,33	58,57	80,64
	HUF/tonna	105 460	150 705	152 172	144,29	100,97
Hízósertéstáp II.	tonna	6 667,30	6 414,44	6 347,54	95,20	98,96
	HUF/tonna	93 169	119 025	120 547	129,39	101,28
Hízósertéstáp III.	tonna	–	–	...
	HUF/tonna	–	–	...

... = Adatvédelmi korlátok miatt nem közölhető adat.

Forrás: AKI PÁIR

4. táblázat: **A nyers sertéshúsok feldolgozói értékesítési ára Magyarországon**

Megnevezés	Mértékegység	2021. 47. hét	2022. 46. hét	2022. 47. hét	2022. 47. hét/ 2021. 47. hét (százalék)	2022. 47. hét/ 2022. 46. hét (százalék)
Csontos sertéshús, lehúzott, félben (fej, láb és farok nélkül)	tonna	180,19	309,55	294,15	163,25	95,03
	HUF/kg	754,14	1 107,82	1 118,56	148,32	100,97
Szalonnás és bőrös sertéshús, félben (fejvel, lábbal, farokkal)	tonna	438,03	431,13	448,94	102,49	104,13
	HUF/kg	550,17	927,67	933,27	169,63	100,60
Sertéskaraj, csonttal, szűzpecsenye nélkül	tonna	5,37	4,07	5,48	101,98	134,49
	HUF/kg	874,61	1 378,80	1 379,89	157,77	100,08
Sertéscomb, csont nélkül	tonna	273,55	265,66	240,44	87,90	90,51
	HUF/kg	888,33	1 500,62	1 555,32	175,08	103,65
Sertésstarja, csonttal	tonna	18,01	18,22	14,64	81,28	80,35
	HUF/kg	917,14	1 498,76	1 582,22	172,52	105,57
Sertéslapocka	tonna	125,21	171,89	180,80	144,40	105,18
	HUF/kg	872,34	1 336,74	1 340,94	153,72	100,31
Sertésoldalas	tonna	47,20	34,91	32,42	68,69	92,88
	HUF/kg	1 102,65	1 659,04	1 782,23	161,63	107,43
Sertésdagadó	tonna	2,12	2,84	2,63	123,77	92,42
	HUF/kg	976,22	1 328,81	1 349,91	138,28	101,59
Más sertéshús csonttal	tonna	316,24	408,37	398,66	126,06	97,62
	HUF/kg	643,53	869,31	845,68	131,41	97,28
Más sertéshús csont nélkül	tonna	544,51	765,01	681,57	125,17	89,09
	HUF/kg	779,08	1 031,77	1 047,68	134,48	101,54
Darált sertéshús	tonna
	HUF/kg

... = Adatvédelmi korlátok miatt nem közölhető adat.

Forrás: AKI PÁIR

5. táblázat: **A nyers sertéshúsok (friss) és a darálthús (friss) kiskereskedelmi beszerzési ára Magyarországon**

Megnevezés	Kiszerezés	Mértékegység	2021. 47. hét	2022. 46. hét	2022. 47. hét	2022. 47. hét/ 2021. 47. hét (százalék)	2022. 47. hét/ 2022. 46. hét (százalék)
Sertéscomb csont nélkül	lédig	tonna	183,70	153,01	157,84	85,92	103,15
		HUF/kg	899,27	1 456,41	1 463,82	162,78	100,51
	tálcás (500 gramm)	tonna	4,00	4,93	4,47	111,84	90,57
		HUF/kg	1 370,96	2 177,78	2 162,01	157,70	99,28
	vákuumos	tonna	97,20	153,63	156,04	160,53	101,57
		HUF/kg	1 032,63	1 714,57	1 705,51	165,16	99,47
Sertéslapocka	lédig	tonna	176,73	187,30	166,71	94,33	89,01
		HUF/kg	860,89	1 379,20	1 364,51	158,50	98,93
	tálcás (500 gramm)	tonna	1,64	3,42	5,30	322,90	154,87
		HUF/kg	1 245,89	2 023,26	2 053,17	164,79	101,48
	vákuumos	tonna	100,20	66,30	62,65	62,52	94,48
		HUF/kg	900,71	1 470,28	1 513,38	168,02	102,93
Sertéskaraj csonttal, szűzpecsenye nélkül	lédig	tonna	7,67	4,68	6,19	80,74	132,40
		HUF/kg	923,78	1 456,86	1 484,42	160,69	101,89
	tálcás (500 gramm)	tonna
		HUF/kg
	vákuumos	tonna	1,90	1,12	1,38	72,71	123,55
		HUF/kg	927,47	1 461,50	1 492,86	160,96	102,15
Sertésstarja csonttal	lédig	tonna	76,83	45,26	28,77	37,44	63,55
		HUF/kg	941,64	1 463,31	1 547,67	164,36	105,76
	tálcás (500 gramm)	tonna	1,21
		HUF/kg	1 346,92
	vákuumos	tonna	6,66	5,05	3,36	50,41	66,44
		HUF/kg	950,81	1 489,06	1 584,90	166,69	106,44
Sertésoldalas	lédig	tonna	19,98	29,16	18,11	90,66	62,12
		HUF/kg	1 044,49	1 626,18	1 618,43	154,95	99,52
	tálcás (500 gramm)	tonna	0,64
		HUF/kg	1 176,31
	vákuumos	tonna	16,05	13,03	15,46	96,32	118,63
		HUF/kg	1 234,50	1 995,08	2 056,87	166,62	103,10
Sertésdagadó	lédig	tonna	2,24	2,37	2,62	116,96	110,36
		HUF/kg	919,45	1 405,35	1 421,32	154,58	101,14
	tálcás (500 gramm)	tonna
		HUF/kg
	vákuumos	tonna	0,59	0,11	0,08	14,14	78,30
		HUF/kg	1 137,26	1 501,71	1 508,05	132,60	100,42
Sertés darálthús	tonna	140,64	199,67	179,38	127,54	89,84	
	HUF/kg	982,00	1 641,71	1 650,32	168,06	100,52	

... = Adatvédelmi korlátok miatt nem közölhető adat.

Forrás: AKI PÁIR

6. táblázat: **A vágósertés („E” minőségi kategória) vágóhídi belépési ára^{a)} az Európai Unióban**

HUF/kg hasított hideg súly

	2021. 47. hét	2022. 46. hét	2022. 47. hét	2022. 47. hét/ 2021. 47. hét (százalék)	2022. 47. hét/ 2022. 46. hét (százalék)
Magyarország	460	801	808	175,70	100,92
Belgium	406	723	735	181,16	101,74
Bulgária	649	1 020	–	–	–
Csehország	482	801	804	166,90	100,35
Dánia	478	751	753	157,55	100,32
Németország	469	810	828	176,48	102,23
Észtország	509	784	784	153,92	99,96
Görögország	–	–	–	–	–
Spanyolország	463	824	827	178,52	100,28
Franciaország	494	792	792	160,27	100,00
Horvátország	491	811	814	165,77	100,30
Írország	–	829	834	–	100,59
Olaszország	–	–	–	–	–
Ciprus	695	968	964	138,81	99,59
Lettország	391	800	831	212,64	103,95
Litvánia	394	733	763	193,89	104,03
Luxemburg	476	788	–	–	–
Hollandia	421	702	714	169,83	101,77
Ausztria	548	839	846	154,36	100,77
Lengyelország	435	–	837	192,43	–
Portugália	476	890	896	188,29	100,64
Románia	567	914	948	167,20	103,70
Szlovénia	574	840	843	146,91	100,38
Szlovákia	480	831	837	174,53	100,78
Finnország	602	908	913	151,61	100,54
Svédország	739	954	–	–	–
EU	475	804	818	172,36	101,73

^{a)} Az ár tartalmazza a szállítási költséget is.

Megjegyzés: Átszámítva az MNB hivatalos középárfolyamán 1 euró = 2021. 47. hét: 368,24 forint, 2022. 46. hét: 408,23 forint, 2022. 47. hét: 410,36 forint.

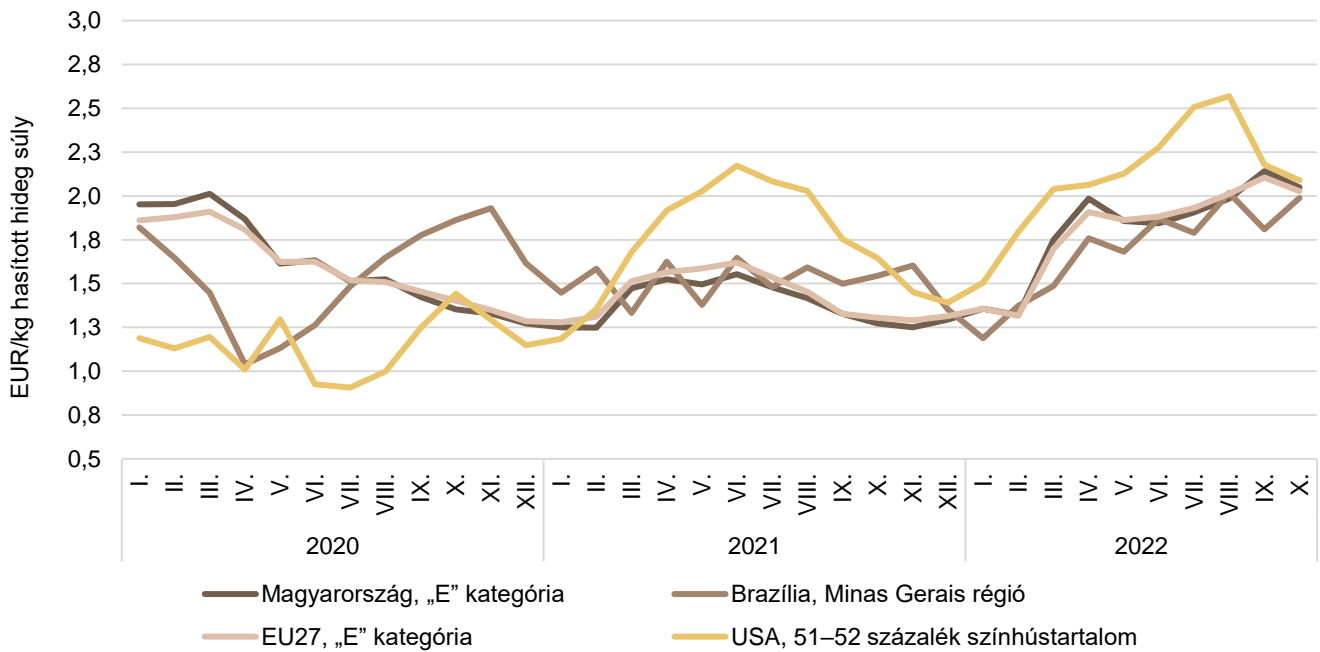
Forrás: Európai Bizottság, AKI PÁIR

7. táblázat: **A vágósertés termelői ára az EU néhány tagországában**

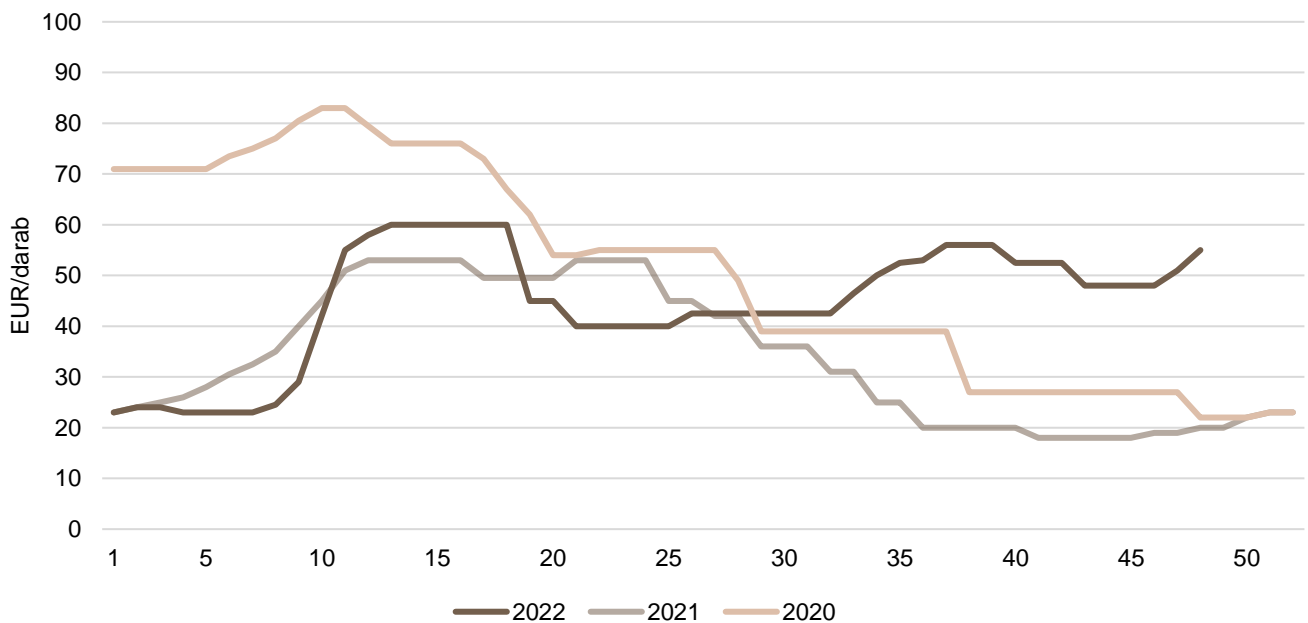
EUR/kg hasított súly

	2022. 44. hét	2022. 45. hét	2022. 46. hét	2022. 47. hét	2022. 48. hét
Vion (Hollandia)	1,93	1,93	1,93	1,95	2,00
Compezo (Hollandia)	1,68	1,69	1,69	1,71	1,77
Németország (szerződéses ár)	1,90	1,90	1,90	1,95	2,00
Tönnies (Németország)	1,90	1,90	1,90	1,95	2,00
West Fleisch (Németország)	1,90	1,90	1,90	1,95	2,00
Danish Crown (Dánia)	1,67	1,67	1,67	1,67	1,69
Tican (Dánia)	1,67	1,67	1,67	1,67	1,69

Forrás: Schuttert, Danish Crown, Tican, MPB

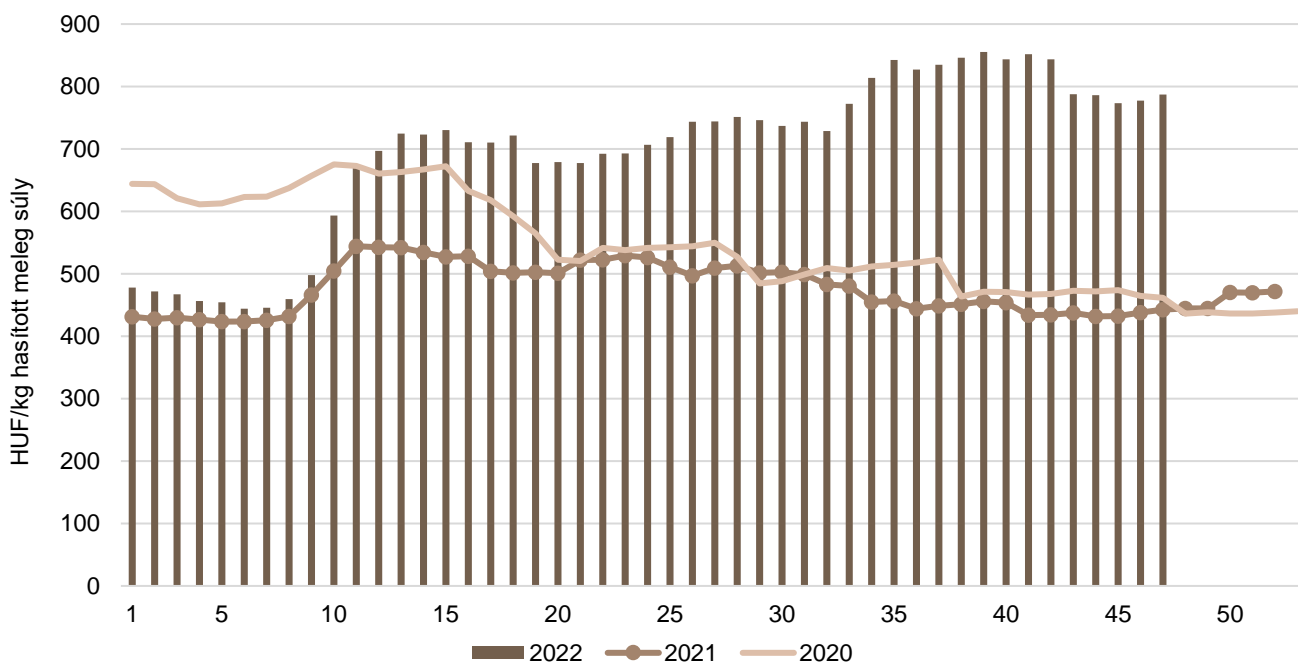
1. ábra: **A sertés havi világsi árá (2020–2022)**

Forrás: USDA, Európai Bizottság, MPB, AKI PÁIR

2. ábra: **A malac ára (Nord–West, 25 kg) Németországban (2020–2022)**

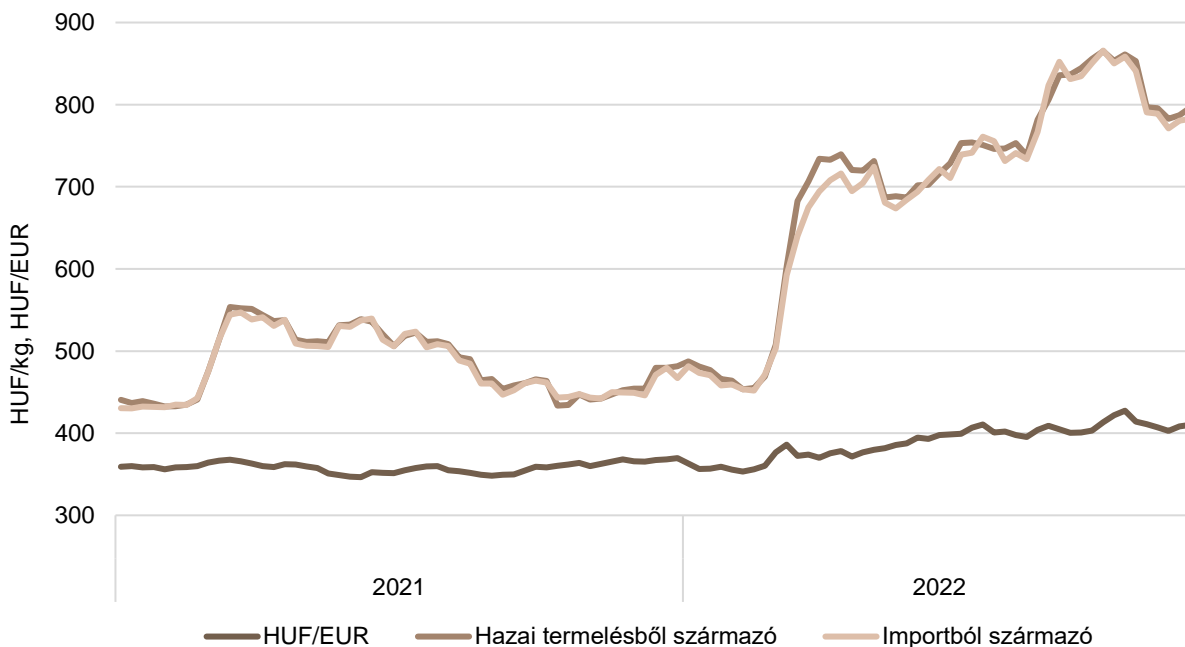
Forrás: VAEX

3. ábra: **A hazai termelésből származó vágósertés^{a)} heti termelői ára Magyarországon (2020–2022)**

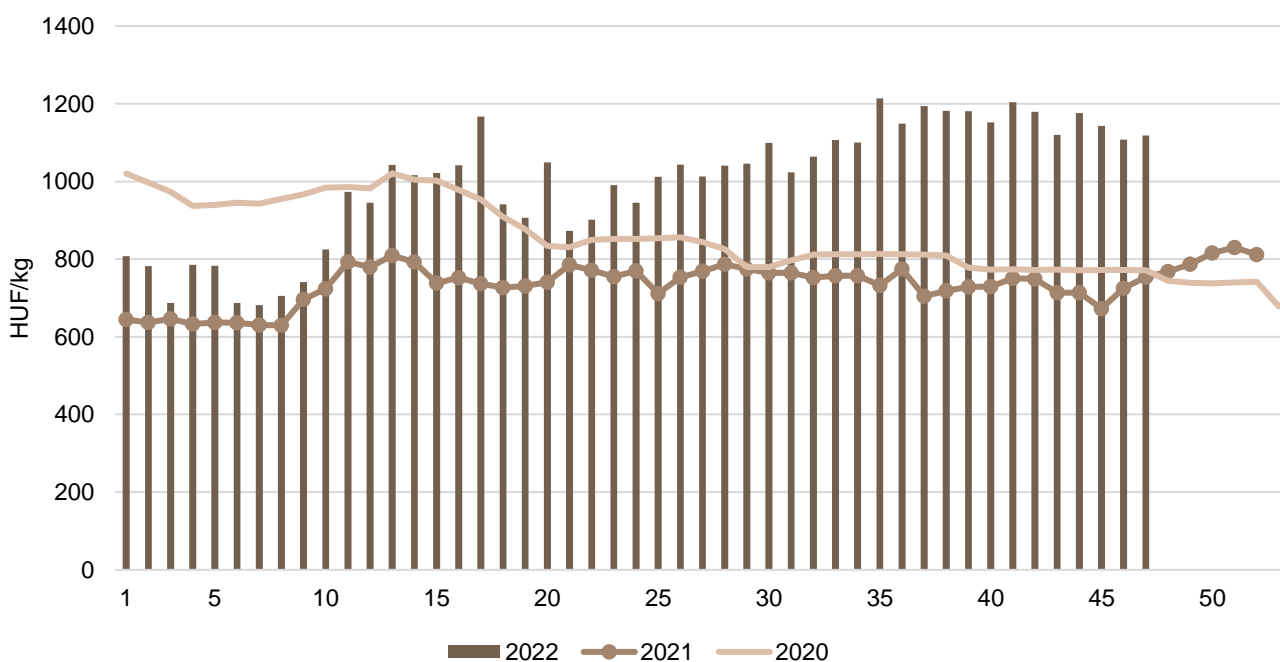


^{a)} S-P, Nem minősített, M1.
Forrás: AKI PÁIR

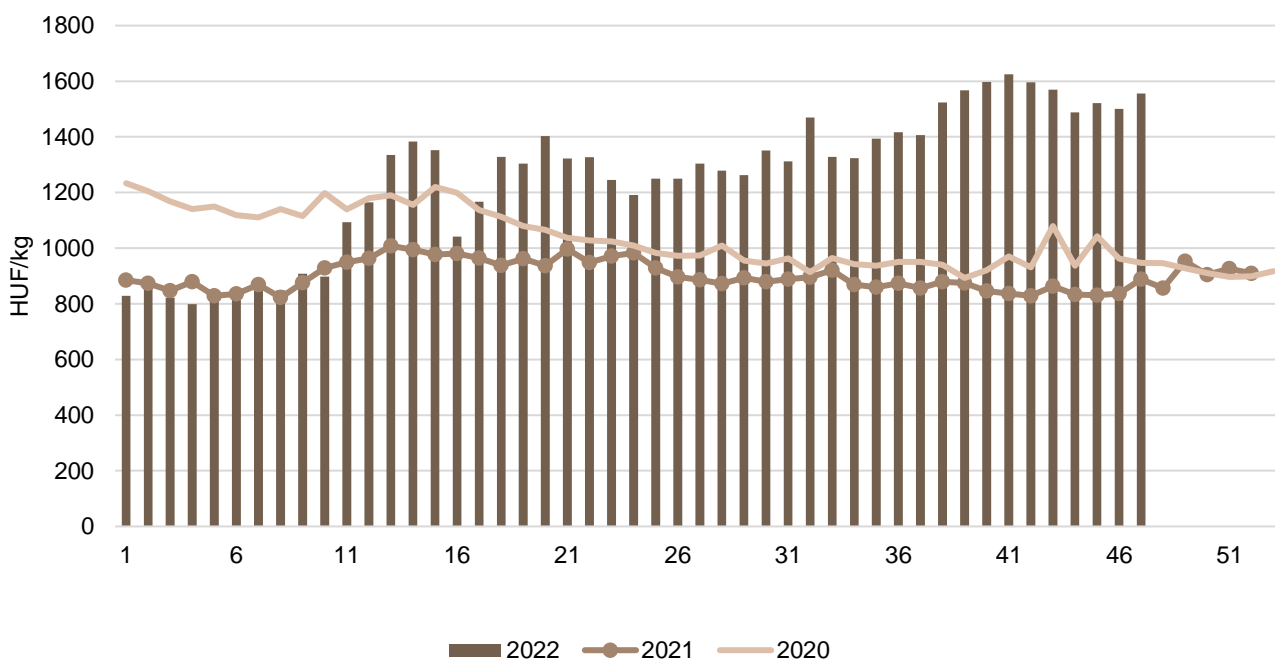
4. ábra: **A vágósertés heti vágóhídi belépési ára Magyarországon (2021–2022)**



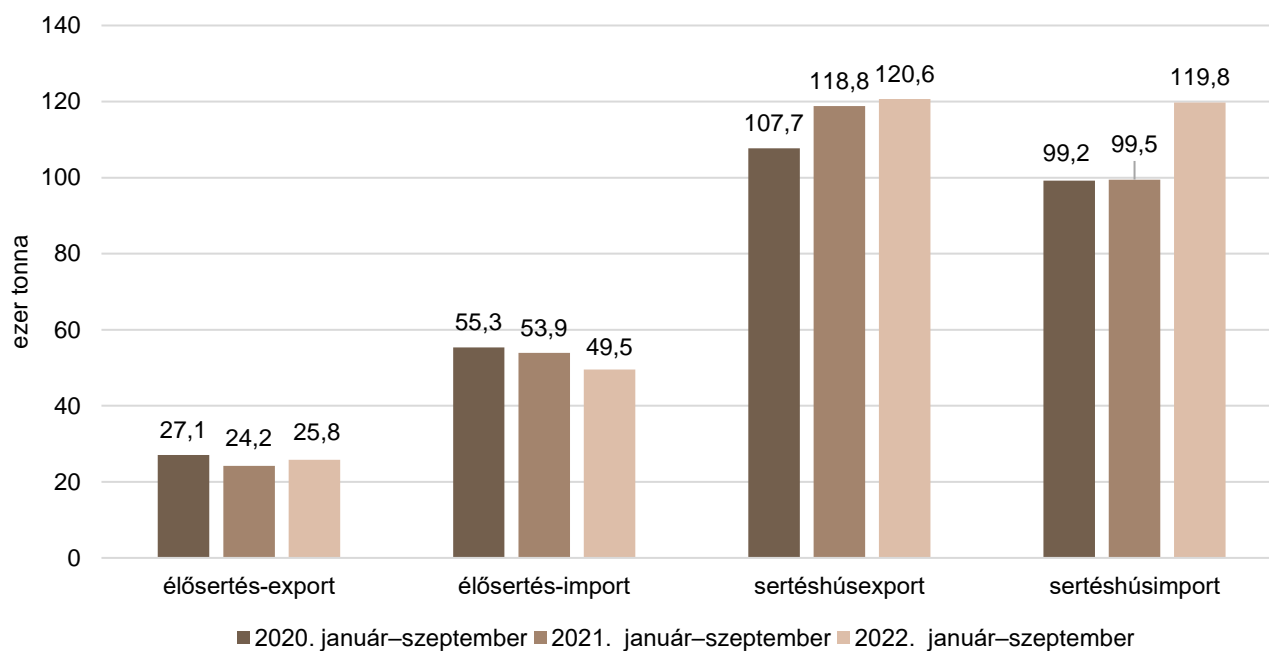
Forrás: AKI PÁIR, MNB

5. ábra: **A csontos sertéshús, lehúzott, félben heti értékesítési ára Magyarországon (2020–2022)**

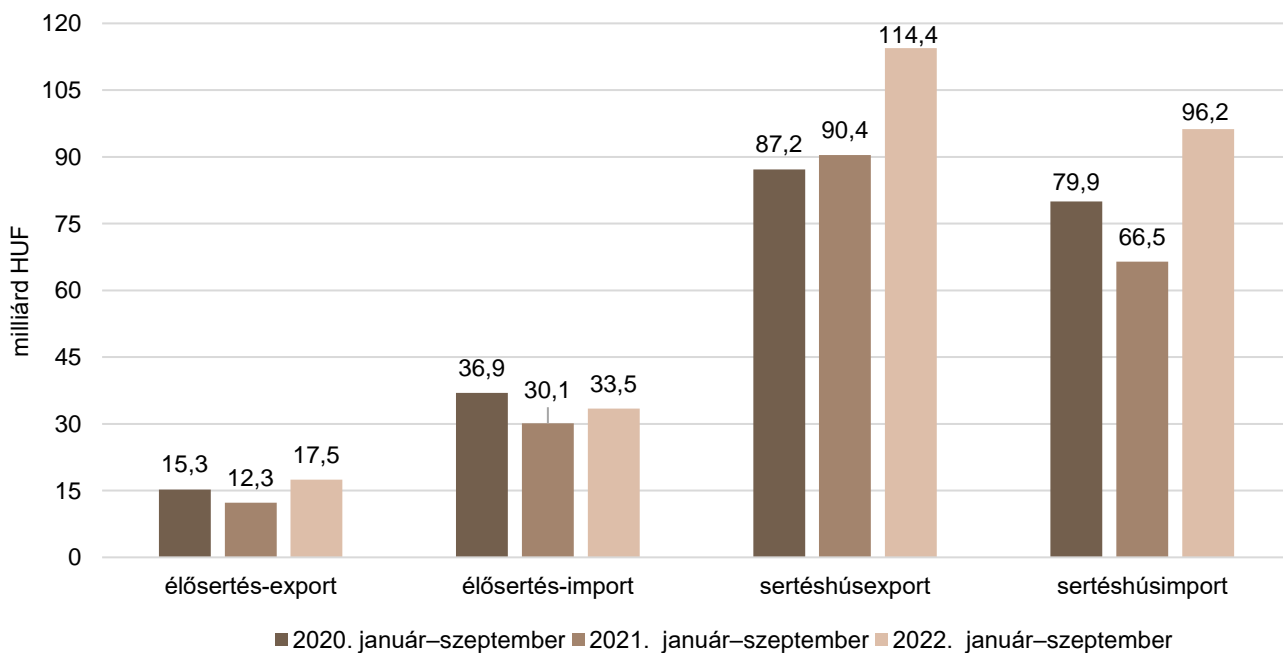
Forrás: AKI PÁIR

6. ábra: **A sertéscomb heti értékesítési ára Magyarországon (2020–2022)**

Forrás: AKI PÁIR

7. ábra: **Az élő sertés és a sertéshús külkereskedelmének mennyisége Magyarországon**

Forrás: KSH

8. ábra: **Az élő sertés és a sertéshús külkereskedelmének értéke Magyarországon**

Forrás: KSH

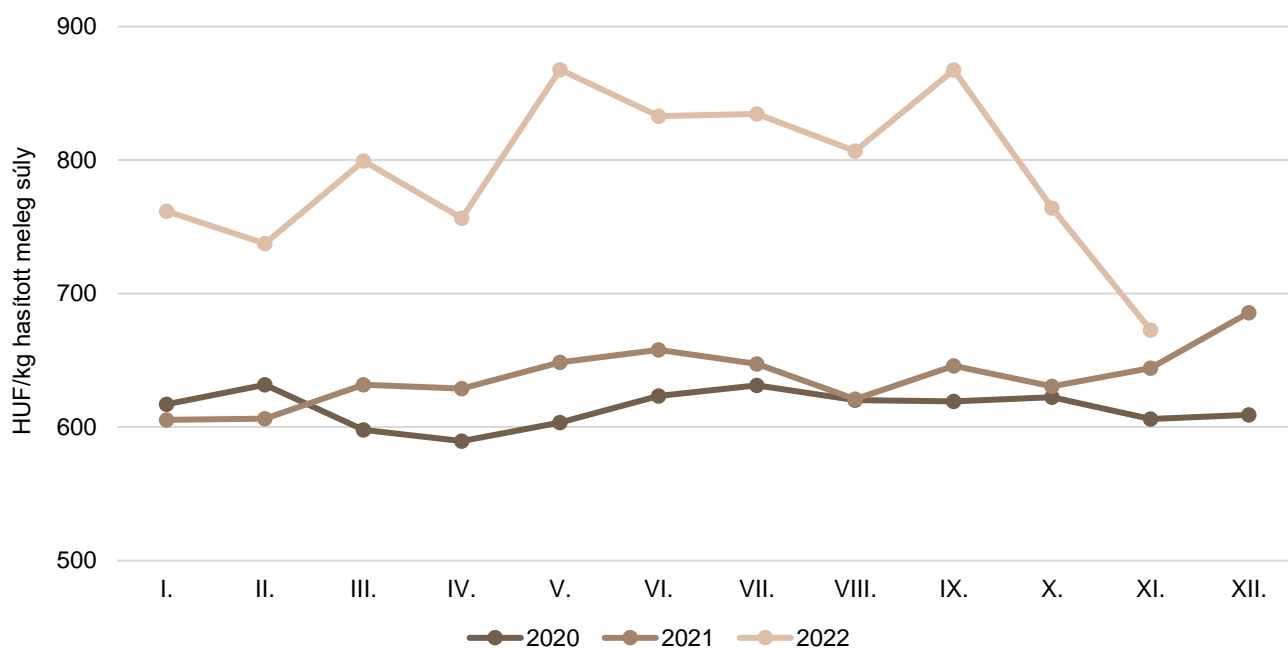
Szarvasmarha

8. táblázat: **A vágómarha termelői ára Magyarországon**

Megnevezés	Minőségi kategória	Mértékegység	2021. 47. hét	2022. 46. hét	2022. 47. hét	2022. 47. hét/ 2021. 47. hét (százalék)	2022. 47. hét/ 2022. 46. hét (százalék)
Fiatal bika	E–P	darab	158	116	113	71,52	97,41
		HUF/kg hasított meleg súly	753	785	793	105,39	101,05
Vágótehén	E–P	darab	890	527	606	68,09	114,99
		HUF/kg hasított meleg súly	644	595	596	92,57	100,18
Vágóüsző	E–P	darab	72	67	107	148,61	159,70
		HUF/kg hasított meleg súly	648	680	647	99,85	95,23
Vágómarha összesen	E–P	darab	1 179	720	834	70,74	115,83
		HUF/kg hasított meleg súly	669	629	630	94,17	100,16

Forrás: AKI PÁIR

9. ábra: **A vágómarha havi termelői ára Magyarországon (2020–2022)**



Forrás: AKI PÁIR

9. táblázat: **A fiatal bika („R3” minőségi kategória) vágóhídi belépési ára^{a)} az Európai Unióban**

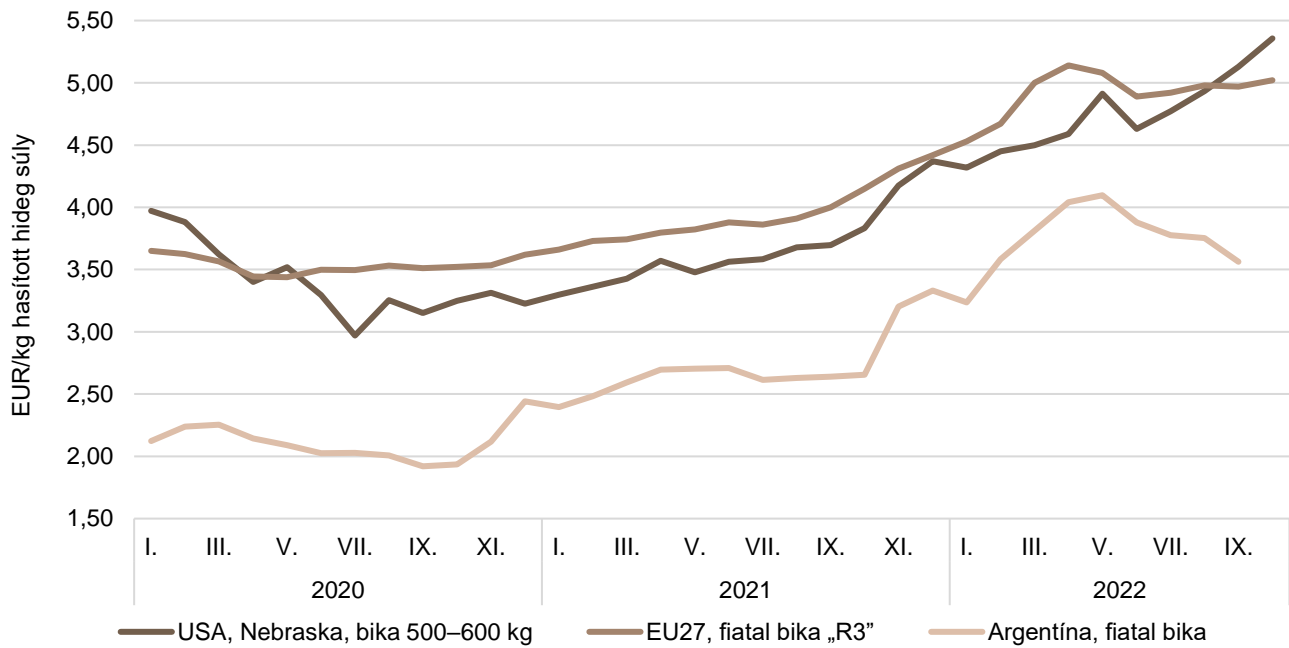
HUF/kg hasított hideg súly

	2021. 47. hét	2022. 46. hét	2022. 47. hét	2022. 47. hét/ 2021. 47. hét (százalék)	2022. 47. hét/ 2022. 46. hét (százalék)
Magyarország	–	–	–	–	–
Belgium	1 216	1 768	1 777	146,15	100,52
Bulgária	–	–	–	–	–
Csehország	1 395	1 853	1 882	134,94	101,57
Dánia	1 439	2 000	1 985	137,96	99,21
Németország	1 735	2 150	2 161	124,53	100,49
Észtország	–	–	–	–	–
Görögország	–	–	–	–	–
Spanyolország	1 542	2 109	2 147	139,26	101,81
Franciaország	1 597	2 143	2 163	135,43	100,90
Horvátország	1 441	1 976	2 002	138,94	101,30
Írország	1 487	1 830	1 881	126,51	102,77
Olaszország	1 482	2 087	2 107	142,16	100,98
Ciprus	–	–	–	–	–
Lettország	–	1 416	–	–	–
Litvánia	1 196	1 610	1 639	137,03	101,81
Luxemburg	–	2 113	2 124	–	100,52
Málta	–	–	–	–	–
Hollandia	1 571	2 017	2 138	136,09	106,01
Ausztria	1 639	2 075	2 069	126,21	99,70
Lengyelország	1 591	2 005	1 995	125,43	99,53
Portugália	1 543	1 989	2 010	130,25	101,07
Románia	1 182	1 571	1 612	136,37	102,62
Szlovénia	1 367	1 801	1 944	142,19	107,94
Szlovákia	1 355	1 886	1 901	140,29	100,76
Finnország	1 452	2 000	2 035	140,17	101,78
Svédország	1 744	2 122	2 128	122,00	100,27
EU	1 611	2 083	2 101	130,39	100,87

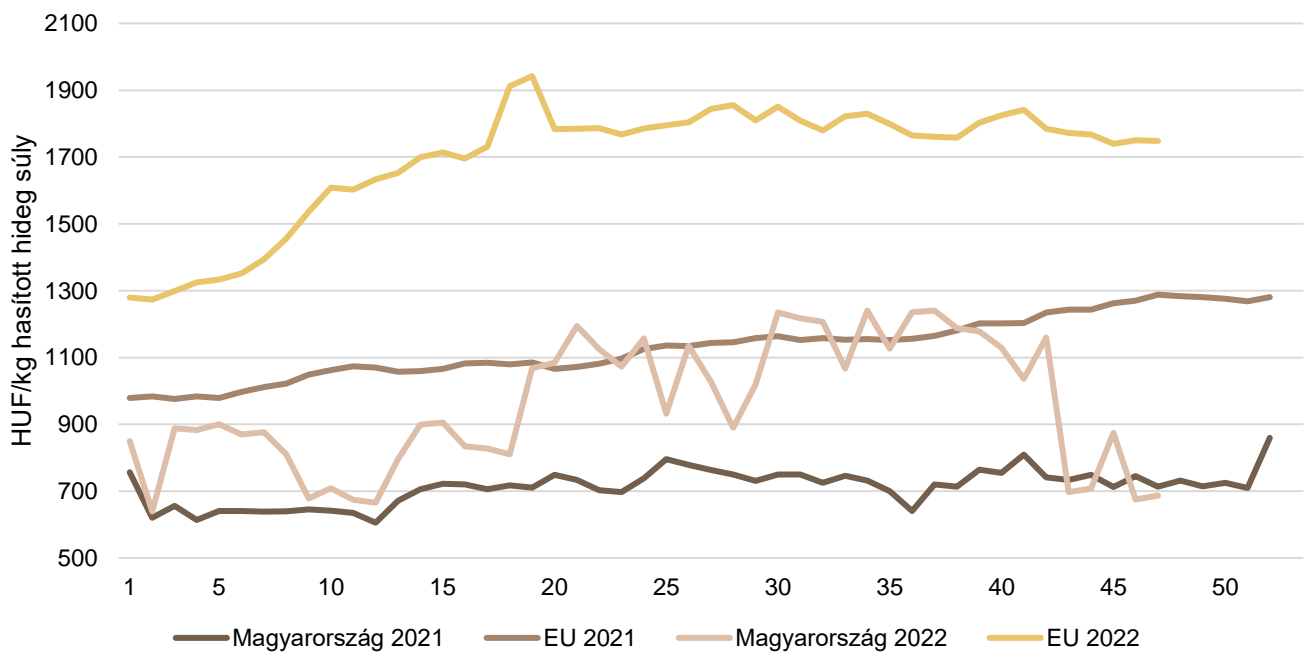
^{a)} Az ár tartalmazza a szállítási költséget is.

Megjegyzés: Átszámítva az MNB hivatalos középárfolyamán 1 euró = 2021. 47. hét: 368,24 forint, 2022. 46. hét: 408,23 forint, 2022. 47. hét: 410,36 forint.

Forrás: Európai Bizottság, AKI PÁIR

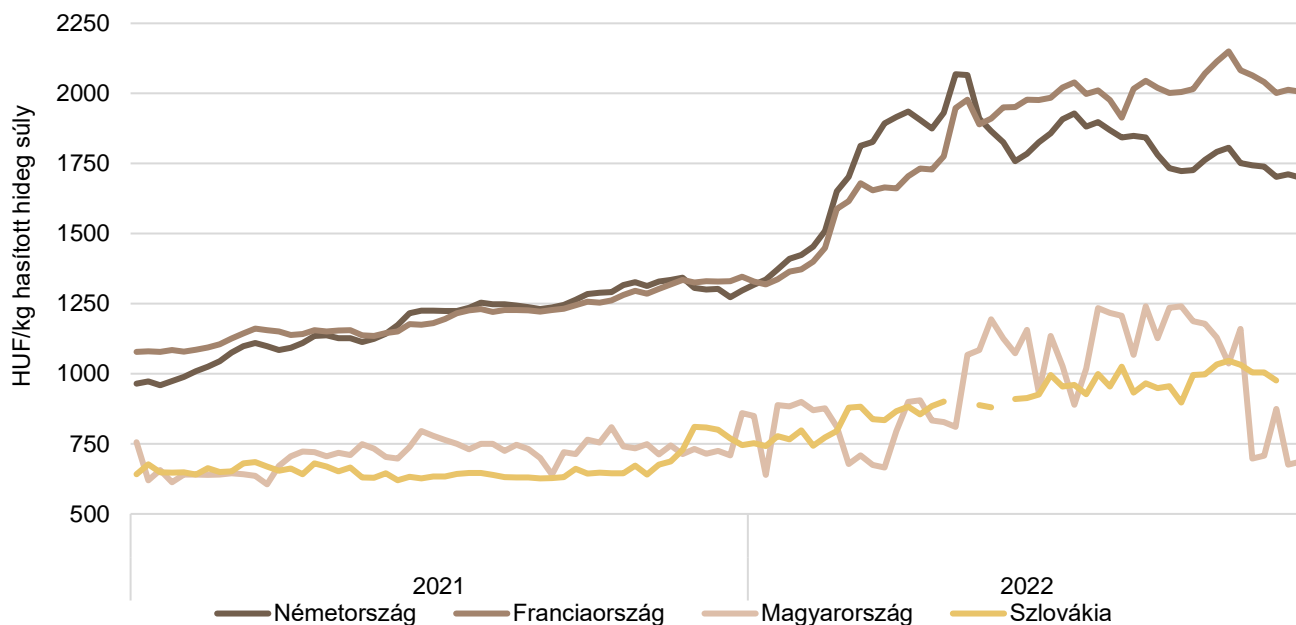
10. ábra: **A szarvasmarha havi világpiaci ára (2020–2022)**

Forrás: USDA, Európai Bizottság, Minagri

11. ábra: **A vágótehén „O3” heti vágóhídi belépési ára Magyarországon és az EU-ban (2021–2022)**

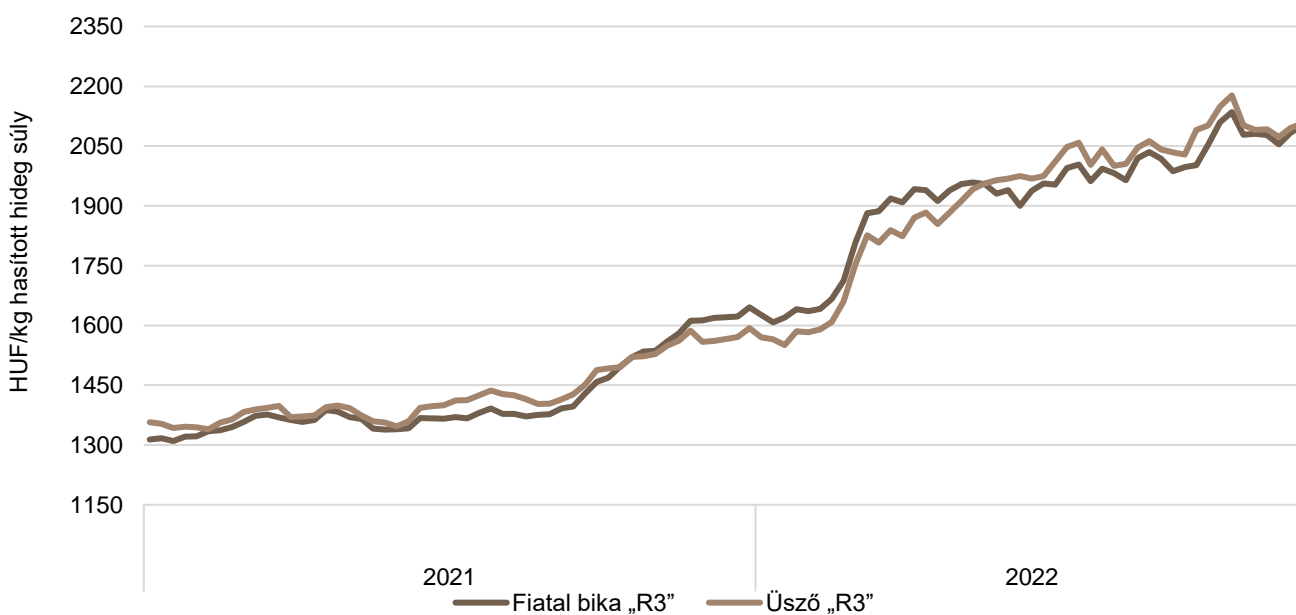
Forrás: Európai Bizottság, AKI PÁIR

12. ábra: A vágótehén „O3” heti vágóhídi belépési ára az EU néhány tagországában (2021–2022)

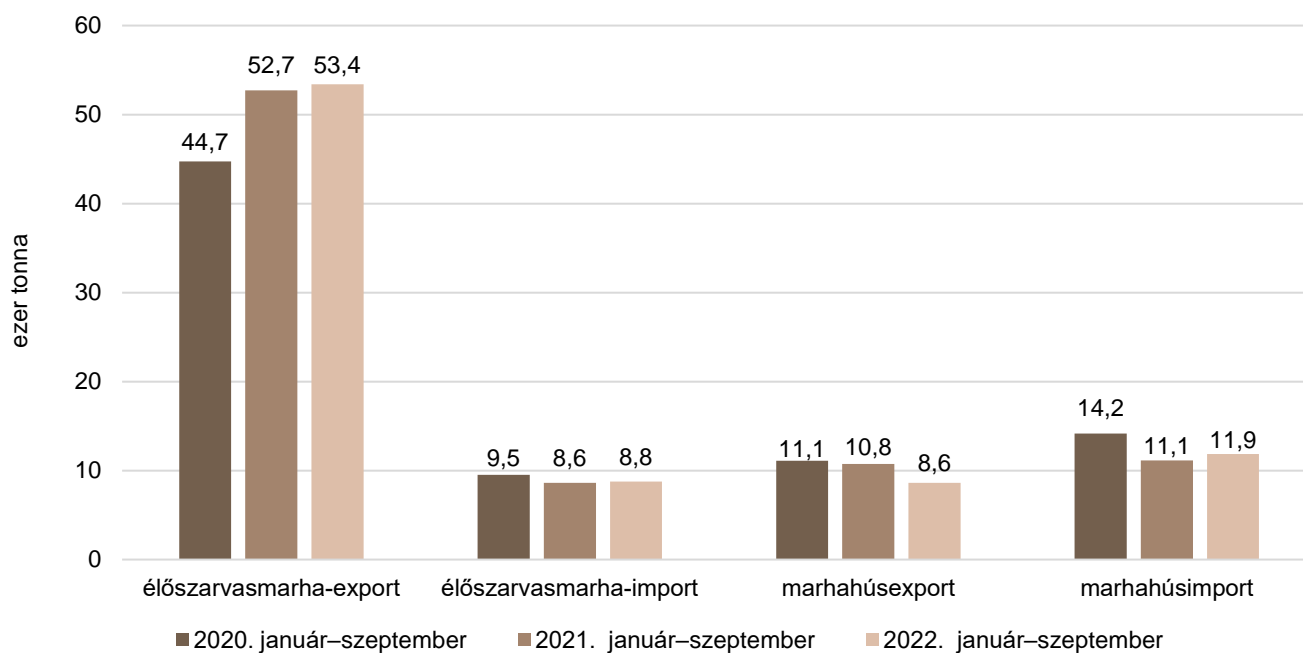


Forrás: Európai Bizottság

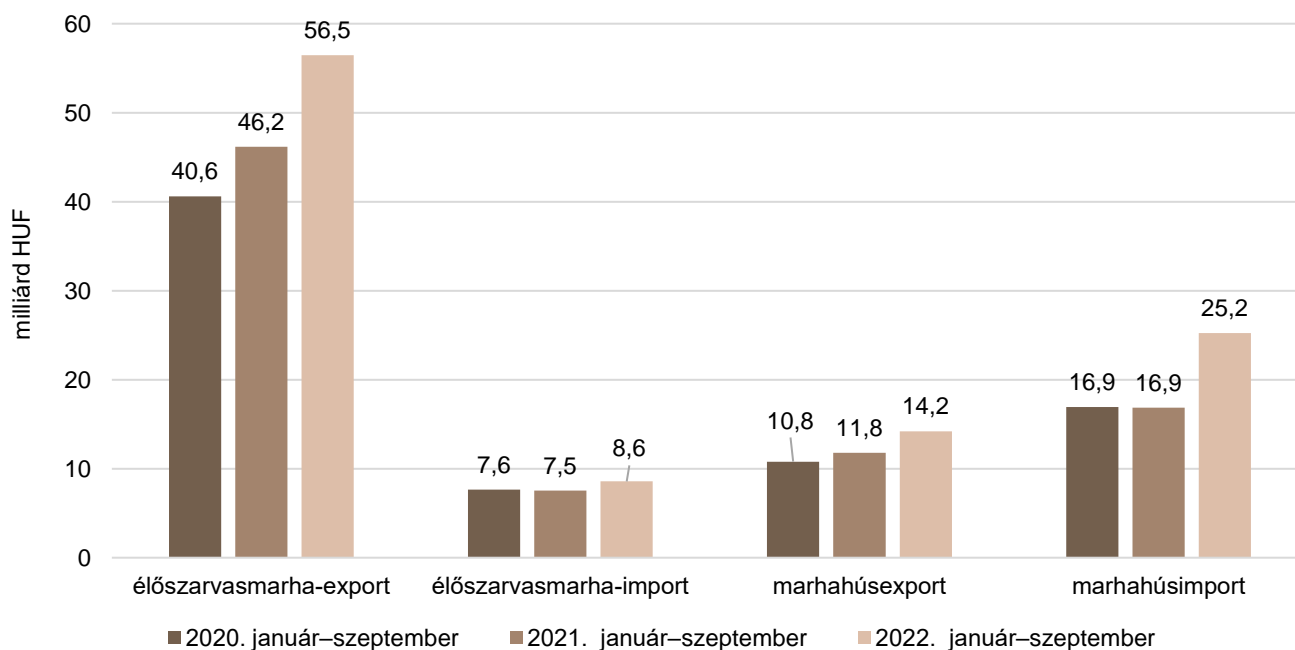
13. ábra: A fiatal bika „R3” és az üsző „R3” heti vágóhídi belépési ára az EU-ban (2021–2022)



Forrás: Európai Bizottság

14. ábra: **Az élő szarvasmarha és a marhahús külkereskedelmének mennyisége Magyarországon**

Forrás: KSH

15. ábra: **Az élő szarvasmarha és a marhahús külkereskedelmének értéke Magyarországon**

Forrás: KSH

Bárány

10. táblázat: **A vágóbárány termelői ára Magyarországon**

Megnevezés	Mértékegység	2021. 47. hét	2022. 46. hét	2022. 47. hét	2022. 47. hét/ 2021. 47. hét (százalék)	2022. 47. hét/ 2022. 46. hét (százalék)
Könnyű bárány	darab	1 383	826
	HUF/kg élősúly	1 398	1 629
ebből 20–24 kg között	darab	61	169
	HUF/kg élősúly	1 412	1 664
Nehéz bárány	darab	616	1 074
	HUF/kg élősúly	1 307	1 492
Vágóbárány összesen	darab	1 999	1 900	2 364	118,26	124,42
	HUF/kg élősúly	1 370	1 552	1 645	120,06	106,00

... = Adatvédelmi korlátok miatt nem közölhető adat.

Forrás: AKI PÁIR

11. táblázat: **A nehéz bárány (13 kg-nál nagyobb vágott súly) ára az Európai Unióban**

HUF/kg vágott súly

	2021. 47. hét	2022. 46. hét	2022. 47. hét	2022. 47. hét/ 2021. 47. hét (százalék)	2022. 47. hét/ 2022. 46. hét (százalék)
Magyarország	2 782	–	–	–	–
Belgium	2 387	2840	2 799	117,26	98,57
Dánia	–	–	–	–	–
Németország	2 816	3 162	3 256	115,6	102,97
Észtország	–	–	–	–	–
Spanyolország	2 892	3 164	3 234	111,83	102,20
Franciaország	2 895	3 384	3 431	118,51	101,37
Írország	2558	2 556	2 663	104,09	104,17
Ciprus	2 058	2 466	2 630	127,83	106,68
Lettország	1 752	2 335	2 231	127,30	95,51
Litvánia	1 829	2 226	–	–	–
Hollandia	2 335	2 399	2 354	100,78	98,10
Ausztria	2 257	2 723	2 749	121,82	100,97
Lengyelország	–	–	–	–	–
Románia	–	1 555	–	–	–
Finnország	1 704	2 328	2 340	137,33	100,52
Svédország	2 135	2 358	–	–	–
EU	2 698	2 988	3 052	113,13	102,15

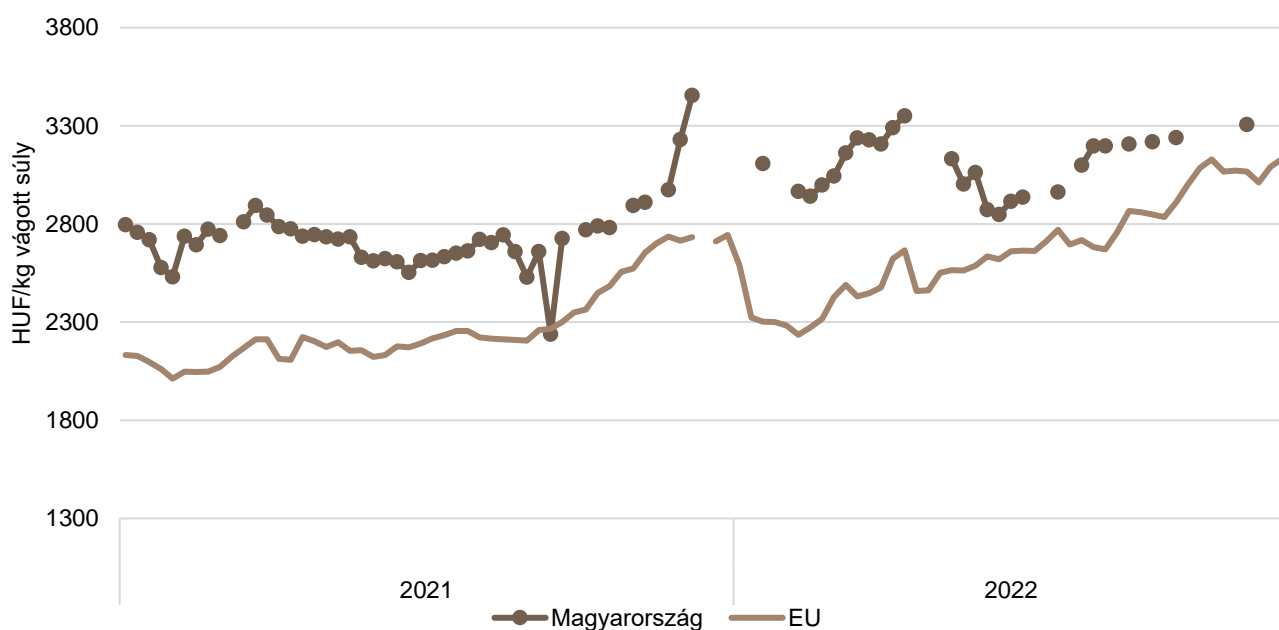
Megjegyzés: Átszámítva az MNB hivatalos középárfolyamán 1 euró = 2021. 47. hét: 368,24 forint, 2022. 46. hét: 408,23 forint, 2022. 47. hét: 410,36 forint.

Forrás: Európai Bizottság, AKI PÁIR

12. táblázat: **A könnyű bárány (13 kg-nál kisebb vágott súly) ára az Európai Unióban**

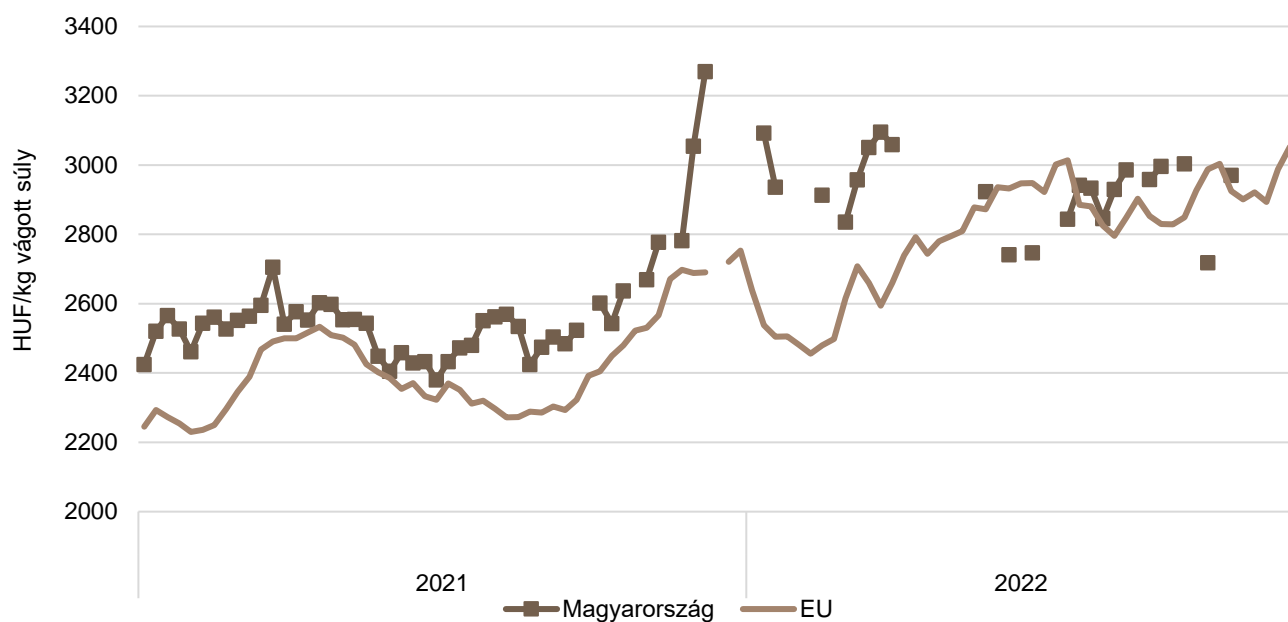
	HUF/kg vágott súly				
	2021. 47. hét	2022. 46. hét	2022. 47. hét	2022. 47. hét/ 2021. 47. hét (százalék)	2022. 47. hét/ 2022. 46. hét (százalék)
Magyarország	2 975	–	–	–	–
Bulgária	2 674	3 023	–	–	–
Görögország	–	–	–	–	–
Spanyolország	2 941	3 270	3 331	113,25	101,85
Horvátország	2 995	3 446	3 618	120,81	105,01
Olaszország	2 821	2 911	2 938	104,15	100,94
Portugália	3 041	3 973	4 040	132,87	101,68
Szlovénia	2 210	2 609	2 594	117,38	99,45
Szlovákia	–	–	–	–	–
EU	2 736	3 092	3 132	114,48	101,30

Megjegyzés: Átszámítva az MNB hivatalos középárfolyamán 1 euró = 2021. 47. hét: 368,24 forint, 2022. 46. hét: 408,23 forint, 2022. 47. hét: 410,36 forint.
Forrás: Európai Bizottság, AKI PÁIR

16. ábra: **A könnyű bárány heti termelői ára Magyarországon és az EU-ban (2021–2022)**

Forrás: Európai Bizottság, AKI PÁIR

17. ábra: **A nehéz bárány heti termelői ára Magyarországon és az EU-ban (2021–2022)**



Forrás: Európai Bizottság, AKI PÁIR

Nemzetközi előrevetítések

13. táblázat: **A világ hústermelése (2018–2022)**

ezer tonna

	2018	2019	2020 ^{a)}	2021 ^{b)}	2022 ^{b)}	2021/2020 (százalék)	2022/2021 (százalék)
Sertéshús							
Kína	54 040	42 550	36 340	47 500	4 340	130,71	9,14
Európai Unió	23 156	22 996	23 219	23 638	22 600	101,80	95,61
USA	11 943	12 543	12 845	12 560	12 326	97,78	98,14
Brazília	3 763	3 975	4 125	4 365	4 340	105,82	99,43
Hongkong	128	74	63	74	96	117,46	129,73
Fülöp-szigetek	1 601	1 585	1 115	1 000	1 000	89,69	100,00
Kanada	1 955	2 000	2 115	2 120	2 065	100,24	97,41
Japán	1 284	1 279	1 306	1 318	1 315	100,92	99,77
Dél-Korea	1 329	1 364	1 403	1 407	1 405	100,29	99,86
Mexikó	1 321	1 408	1 451	1 484	1 535	102,27	103,44
Egyéb	10 475	10 296	10 805	11 158	11 259	103,27	100,91
Összesen	111 921	101 030	95 767	107 649	110 741	112,41	102,87
Marha- és borjúhús							
USA	12 256	12 385	12 389	12 734	12 724	102,78	99,92
Brazília	9 900	10 200	10 100	9 500	9 850	94,06	103,68
Európai Unió	7 067	6 964	6 882	6 870	6 750	99,83	98,25
Kína	6 440	6 670	6 720	6 980	7 100	103,87	101,72
Japán	475	471	477	480	490	100,63	102,08
Argentína	3 050	3 125	3 170	3 000	2 960	94,64	98,67
Ausztrália	2 309	2 432	2 125	1 888	2 050	88,85	108,58
Mexikó	1 980	2 027	2 079	2 150	2 180	103,42	101,40
Új-Zéland	672	713	727	754	725	103,71	96,15
Dél-Korea	279	286	291	304	321	104,47	105,59
Kanada	1 265	1 342	1 314	1 420	1 440	108,07	101,41
Egyéb	11 109	11 119	10 533	11 183	11 246	106,17	100,56
Összesen	57 731	58 653	57 735	58 152	58 735	100,72	101,00

^{a)} Becslés.

^{b)} Előrevetítés.

Forrás: USDA

14. táblázat: **Az Európai Unió húspiacának kilátásai rövid távon (2017–2022)**

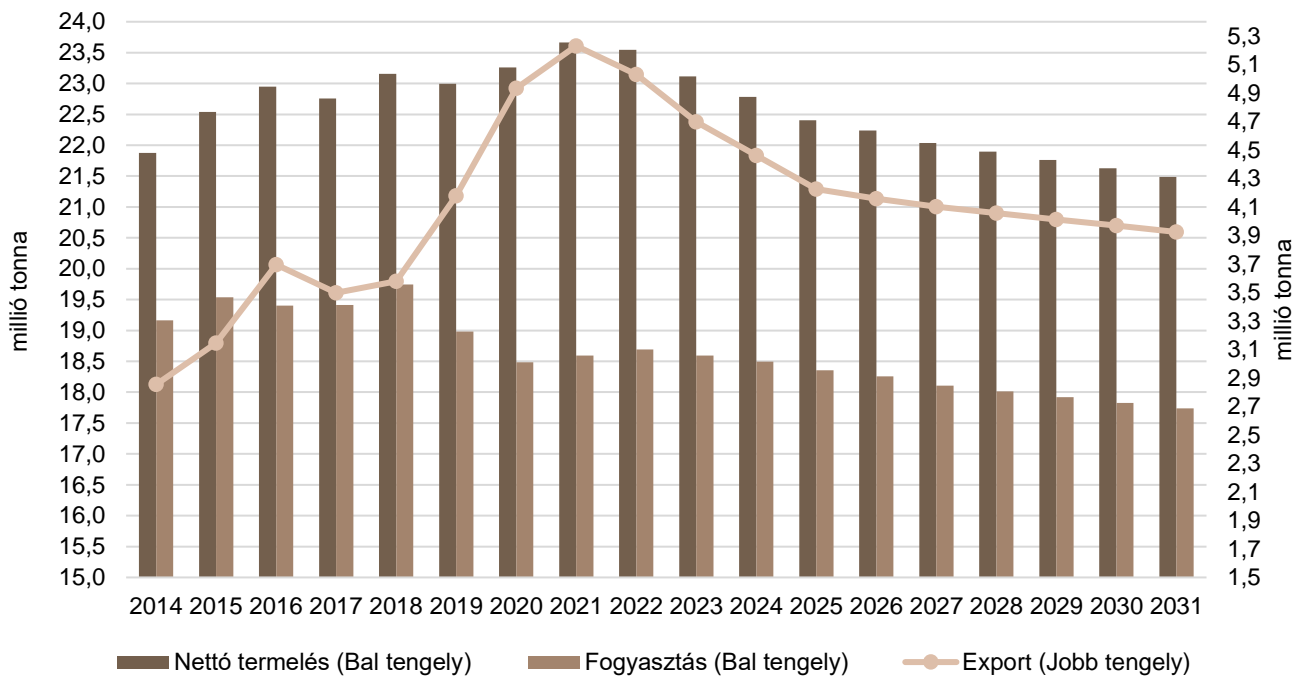
ezer tonna

	2017	2018	2019	2020	2021 ^{a)}	2022 ^{b)}	2021/2020 (százalék)	2022/2021 (százalék)
Sertéshús								
Nettó termelés	22 758	23 156	22 996	23 220	23 603	22 500	101,65	95,32
Import	154	167	162	159	98	125	61,68	127,53
Export	3 498	3 580	4 177	4 943	4 747	4 289	96,03	90,35
Fogyasztás	19 414	19 743	18 981	18 436	18 954	18 336	102,81	96,74
Egy főre jutó fogyasztás (kg)	34,0	34,5	33,1	32,2	33,1	31,7	102,90	95,69
Önellátottság (százalék)	117,4	117,5	121,4	126,1	124,7	122,9	98,94	98,57
Marha- és borjúhús								
Nettó termelés	6 951	7 067	6 964	6 902	6 884	6 850	99,74	99,50
Import	348	371	387	306	284	327	92,73	115,00
Export	613	595	577	593	567	590	95,63	104,00
Fogyasztás	6 686	6 843	6 774	6 616	6 601	6 587	99,78	99,78
Egy főre jutó fogyasztás (kg)	10,5	10,7	10,6	10,4	10,3	10,2	99,87	98,71
Önellátottság (százalék)	107,6	106,8	106,2	107,8	107,5	107,0	99,70	99,49
Juh- és kecskehús								
Nettó termelés	570	580	585	569	583	582	102,48	99,90
Import	169	172	162	153	126	134	82,20	106,00
Export	55	51	56	58	47	48	80,89	102,00
Fogyasztás	684	701	691	664	662	668	99,67	100,91
Egy főre jutó fogyasztás (kg)	1,3	1,4	1,4	1,3	1,3	1,3	99,76	99,83
Önellátottság (százalék)	90,9	89,8	93,1	94,1	95,5	93,8	101,45	98,29

^{a)} Becslés.^{b)} Előrevetítés.

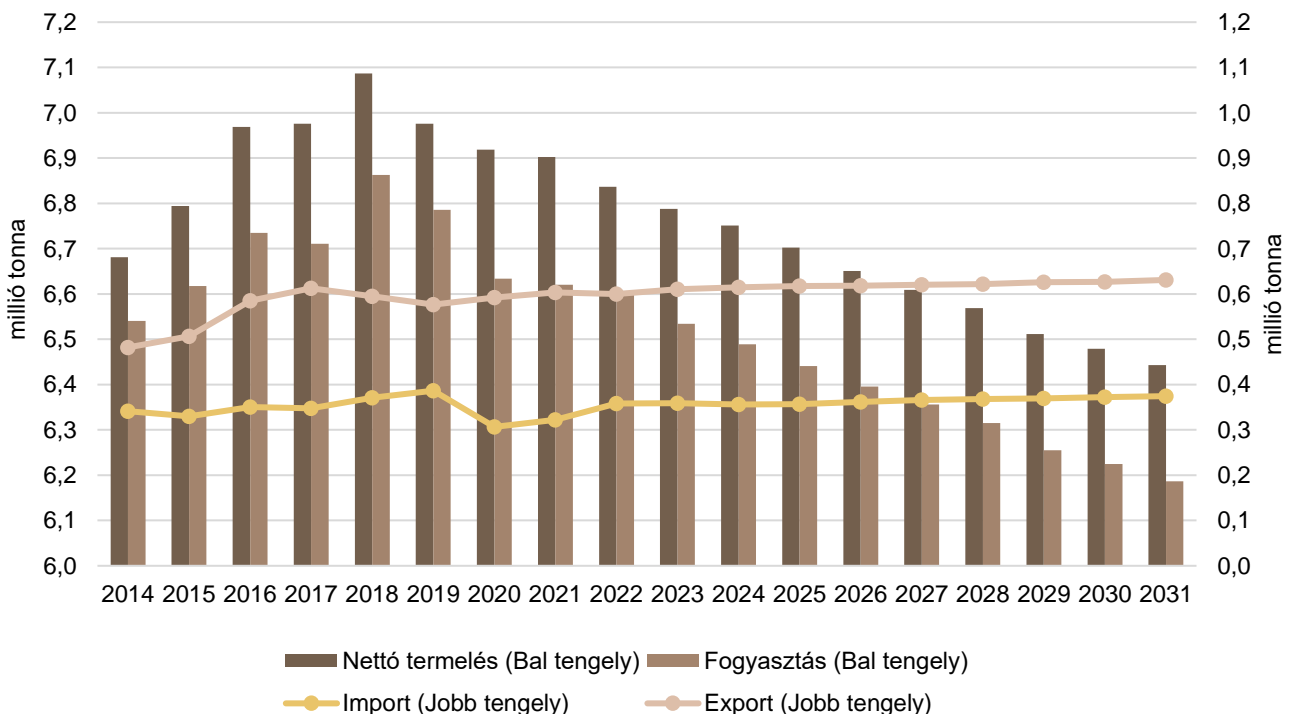
Forrás: Európai Bizottság

18. ábra: Az Európai Unió sertéshúspiacának kilátásai középtávon (2014–2031)



Forrás: Európai Bizottság

19. ábra: Az Európai Unió marha- és borjúhúspiacának kilátásai középtávon (2014–2031)



Forrás: Európai Bizottság

