

AGRÁRPIACI JELENTÉSEK



BAROMFI

XXII. évfolyam • 23. szám • 2022

BAROMFI
XXII. évfolyam • 23. szám • 2022
2022. november 29.

Megjelenik kéthetente

Felelős szerkesztő
Dr. Stummer Ildikó

Szerző
Sárik Ferenc
sarik.ferenc@aki.gov.hu



1093 Budapest, Zsil utca 3–5.
Telefon: +36 1 217 1011
Fax: +36 1 217 8111
www.aki.gov.hu
aki@aki.gov.hu

A kiadvány az Agrárközgazdasági Intézet
által üzemeltetett Piaci Árinformációs Rendszer
adatai alapján készül.



Friss adatokért kérjük látogasson el a
[PÁIR lekérdezhető adatok](#) felületre.

ISSN 1418 2130

A kiadványokkal kapcsolatban részletes
felvilágosítást ad:
Publikációs Csoport – publikacio@aki.gov.hu
Telefon: +36 70 501 1156

Tartalomjegyzék

Összefoglaló	3
Summary	3
Piaci jelentés	4
Ábrák, táblázatok	5
Baromfi	5
Nemzetközi előrevetítések	18



Összefoglaló

Az AKI PÁIR adatai szerint Magyarországon a vágócsirke élősúlyos termelői ára 48,1 százalékkal 419 forint/kilogrammmra, a vágópulykáié 33,2 százalékkal 547 forint/kilogrammmra emelkedett 2022 első negyvenhat hetében 2021 azonos időszakához képest.

Summary

According to the data of AKI PÁIR, the producer price of slaughter chicken (live weight) was HUF 419 per kilogram in the first forty-six weeks of 2022 in Hungary, which is 48.1 per cent higher than it was in the same period of the previous year. The producer price of slaughter turkey (live weight) was HUF 547 per kilogram, which is 33.2 per cent higher than it was in the same period of the previous year.

Piaci jelentés

Az Amerikai Egyesült Államok agrárminisztériumának (USDA) 2022 novemberében megjelent előrejelzése szerint az USA csirkehústermelése 3,9 százalékkal nőhet 2022 negyedik negyedévében, míg pulykahústermelése 6,7 százalékkal csökkenhet a 2021. év azonos időszakához képest. Éves szinten a csirkehúsok termelése 2,4 százalékkal lehet több, a pulykahústermelés 6,7 százalékkal csökkenhet 2022-ben a 2021. évihez viszonyítva. Az USA csirkehúsexportja esetében 2,5 százalékos, míg pulykahúsexportja tekintetében 25 százalékos visszaesés várható 2022 negyedik negyedévében az előző év azonos időszakához képest. Az egy főre jutó csirkehúsfogyasztás várhatóan 5 százalékkal fog bővülni, ezzel szemben a pulykahúsfogyasztás 4,4 százalékkal csökkenhet a negyedik negyedévben.

Az Európai Bizottság adatai szerint az unió (EU27) baromfi-húsexportja 13,8 százalékkal 970 ezer tonnára csökkent 2022. január–szeptemberben 2021 azonos időszakához képest. Ghánába (–31,8 százalék), Kongóba (–5,9 százalék) és Ukrajnába (–34,6 százalék) csökkent az uniós baromfi-hús kivitele, ugyanakkor Szaúd-Arábiába (+20,5 százalék) nőtt az export. A közösség baromfi-húsimportja 33 százalékkal 503 ezer tonnára emelkedett ezzel egy időben. Az import 48 százaléka származott Braziliából, 24 százaléka Ukrajnából, valamint 21 százaléka Thaiföldről, a három országból összesen 466 ezer tonna baromfi-hús érkezett. A Kínából importált baromfi-hús mennyisége 76,3 százalékkal 25 ezer tonna nőtt az első kilenc hónapban.

Az AKI vágási statisztikai adatai alapján Magyarországon 468 ezer tonna (élő súly) baromfit vágtak le 2022 első kilenc hónapjában, 12,9 százalékkal kevesebbet, mint az előző év azonos időszakában. Ebből a vágócsirke 341 ezer tonnát (–5,2 százalék), a vágópulyka 64 ezer tonnát (–6,4 százalék) tett ki.

A KSH adatai alapján Magyarország baromfi-húsexportja mennyiségben 15,5 százalékkal 134 ezer tonnára csökkent, míg értékben 11,9 százalékkal 136 milliárd forintra nőtt 2022. január–augusztusban az előző év azonos időszakához képest. A baromfi-húsimport mennyisége 32,5 százalékkal 58 ezer tonnára, értéke 73,4 százalékkal 48 milliárd forintra emelkedett ugyanekkor.

Az AKI PÁIR adatai szerint Magyarországon a vágócsirke élő súlyos termelői ára 48,1 százalékkal 419 forint/kilogrammmra, a vágópulykéé 33,2 százalékkal 547 forint/kilogrammmra emelkedett 2022 első negyvenhat hetében 2021 azonos időszakához képest.

Az Európai Bizottság adatai szerint közel 253 euró/100 kilogramm volt az egész csirke uniós átlagára 2022 első negyvenhat hetében, ami 27,5 százalékos növekedést jelent az előző évihez viszonyítva. A magyarországi ár 53,3 százalékkal 819 forint/kilogrammmra emelkedett ugyanebben az összehasonlításban. Az AKI PÁIR adatai szerint a csirkemellfilé feldolgozó értékesítési ára 55 százalékkal 1852 forint/kilogrammmra, a csontos csirkemellé 63,7 százalékkal 1340 forint/kilogrammmra nőtt, a csirkemell (összesen) ára 56,3 százalékkal 1824 forint/kilogrammmra, a csirkecombé pedig 63,3 százalékkal 837 forint/kilogrammmra emelkedett 2022 első negyvenhat hetében 2021 azonos időszakához képest.

Ábrák, táblázatok

Baromfi

1. táblázat: **A vágócsirke termelői ára és a friss csirkehúsok feldolgozó értékesítési ára Magyarországon**

Megnevezés	Mértékegység	2021. 46. hét	2022. 45. hét	2022. 46. hét	2022. 46. hét/ 2021. 46. hét (százalék)	2022. 46. hét/ 2022. 45. hét (százalék)
Vágócsirke	tonna	4 329,9	3 814,0	3 751,1	86,6	98,4
	HUF/kg	303,7	492,2	491,3	161,8	99,8
Csirke egészben, 70 százalékos	tonna	48,5	45,8	44,6	92,0	97,4
	HUF/kg	535,6	960,0	967,3	180,6	100,8
Csirke egészben, 65 százalékos	tonna	178,0	99,7	106,5	59,8	106,8
	HUF/kg	547,8	984,0	975,1	178,0	99,1
Csirkecomb, csontos	tonna	791,6	785,5	738,2	93,3	94,0
	HUF/kg	517,9	912,0	915,7	176,8	100,4
Csirkemellfilé	tonna	831,5	787,8	781,5	94,0	99,2
	HUF/kg	1 269,3	2 207,8	2 203,5	173,6	99,8
Csirkemell, csontos	tonna	56,6	47,9	40,4	71,4	84,3
	HUF/kg	872,7	1 493,1	1 503,7	172,3	100,7
Csirkemell (Összesen)	tonna	888,1	835,7	821,9	92,6	98,4
	HUF/kg	1 244,0	2 166,8	2 169,1	174,4	100,1
Csirkemáj, szívvel	tonna	59,8	50,2	50,4	84,3	100,3
	HUF/kg	556,1	904,2	917,8	165,1	101,5

Forrás: AKI PÁIR

2. táblázat: **A vágópulyka termelői ára és a friss pulykahúsok feldolgozó értékesítési ára Magyarországon**

Megnevezés	Mértékegység	2021. 46. hét	2022. 45. hét	2022. 46. hét	2022. 46. hét/ 2021. 46. hét (százalék)	2022. 46. hét/ 2022. 45. hét (százalék)
Vágópulyka	tonna	1 963,0	1 169,9	1 210,8	61,7	103,5
	HUF/kg	438,8	638,9	646,6	147,4	101,2
Pulykacomb alsó, csontos	tonna	19,8
	HUF/kg	457,9
Pulykacomb felső, csontos	tonna	25,0
	HUF/kg	968,4
Pulykamellfilé	tonna	69,6	78,1
	HUF/kg	1 453,7	2 473,5

... = Adatvédelmi korlátok miatt nem közölhető adat

Forrás: AKI PÁIR

3. táblázat: **A friss 65%-os egész csirke és a csirkemellfilé kiskereskedelmi beszerzési ára Magyarországon**

Megnevezés		2021. 46. hét	2022. 45. hét	2022. 46. hét	2022. 46. hét/ 2021. 46. hét (százalék)	2022. 46. hét/ 2022. 45. hét (százalék)	
65%-os egész csirke	lédig	Mennyiség [tonna]	12,0	13,7	28,1	233,8	204,1
		Ár [HUF/kg]	538,4	864,1	877,7	163,0	101,6
	zsugortasakos	Mennyiség [tonna]	100,5	68,8	59,6	59,3	86,6
		Ár [HUF/kg]	519,2	922,3	920,6	177,3	99,8
Csirkemell- filé	lédig	Mennyiség [tonna]	140,1	138,1	136,2	97,2	98,6
		Ár [HUF/kg]	1 231,5	1 948,5	1 906,3	154,8	97,8
	vákuumos	Mennyiség [tonna]	163,3	339,7	336,2	205,8	99,0
		Ár [HUF/kg]	1 264,3	2 190,3	2 207,4	174,6	100,8

Forrás: AKI PÁIR

4. táblázat: **A vágócsirke élőszűlyos termelői ára néhány európai uniós tagországban**

Mértékegység	Franciaország ^{a)}		Csehország ^{b)}		Szlovákia ^{c)}		Németország ^{d)}	
	ár	hónap	ár	hónap	ár	hét	ár	hét
HUF/kg élőszűly	506	IX.	481	IX.	498	43.	572	47.
Mértékegység	Olaszország ^{e)}		Lengyelország ^{f)}		Magyarország ^{g)}			
	ár	hét	ár	hét	ár	hét		
HUF/kg élőszűly	657	47.	524	46.	491	46.		

^{a)} Nincs szabvány.^{b)} Élőszűly 1,8 kg.^{c)} Élőszűly 1,85 kg.^{d)} Észak-Rajna-Vesztfália tartomány. Élőszűly 1,5 kg.^{e)} Nagybani piacok, nincs szabvány.^{f)} Élőszűly legalább 1,2 kg.^{g)} Élőszűly legalább 1,2 kg.

Megjegyzés: Átszámítva az MNB hivatalos középárfolyamán.

Forrás: Agreste, SZIF, Landwirtschaftskammer Nordrhein-Westfalen, PPA-ATIS, ISMEA, MRIRW ZSRIR, AKI PÁIR

5. táblázat: **Az egész csirke (65 százalékos) feldolgozó értékesítési ára az Európai Unióban**

HUF/100 kg

	2021. 46. hét	2022. 45. hét	2022. 46. hét	2022. 46. hét/ 2021. 46. hét (százalék)	2022. 46. hét/ 2022. 45. hét (százalék)
Magyarország	54 783	98 401	97 512	178,0	99,1
Belgium	66 439	95 440	–	–	–
Bulgária	55 931	85 130	86 449	154,6	101,6
Csehország	66 699	100 168	101 962	152,9	101,8
Dánia	90 095	–	–	–	–
Németország	115 444	161 885	164 109	142,2	101,4
Észtország	–	–	–	–	–
Görögország	–	119 864	–	–	–
Spanyolország	63 034	92 045	93 465	148,3	101,5
Franciaország	85 853	120 810	122 470	142,7	101,4
Horvátország	73 815	102 052	106 555	144,4	104,4
Írország	78 849	100 313	101 691	129,0	101,4
Olaszország	98 274	130 878	132 675	135,0	101,4
Ciprus	83 639	103 284	104 703	125,2	101,4
Lettország	–	110 340	111 447	–	101,0
Litvánia	57 039	86 681	86 594	151,8	99,9
Luxemburg	–	–	–	–	–
Málta	–	–	–	–	–
Hollandia	63 567	–	–	–	–
Ausztria	108 967	151 427	153 822	141,2	101,6
Lengyelország	49 827	73 432	–	–	–
Portugália	71 239	92 621	93 893	131,8	101,4
Románia	57 374	85 435	84 605	147,5	99,0
Szlovénia	93 645	124 901	124 339	132,8	99,6
Szlovákia	74 399	98 992	103 470	139,1	104,5
Finnország	113 395	140 514	140 024	123,5	99,7
Svédország	105 241	131 056	130 931	124,4	99,9
EU	75 432	106 572	107 747	142,8	101,1

Megjegyzés: Átszámítva az MNB hivatalos középárfolyamán. 1 euró = 2021. 46. hét: 365,33 forint, 2022. 45. hét: 402,7 forint, 2022. 46. hét: 408,23 forint.
 Forrás: Európai Bizottság, AKI PÁIR

6. táblázat: **Magyarország baromfihús-külkereskedelme**

			Export			Import		
	Megnevezés	Mértékegység	2021. I-VIII.	2022. I-VIII.	2022. I-VIII./ 2021. I-VIII. (százalék)	2021. I-VIII.	2022. I-VIII.	2022. I-VIII./ 2021. I-VIII. (százalék)
Baromfihús ^{a)}	Mennyiség	tonna	158 055	133 572	84,5	43 432	57 546	132,5
	Érték	millió forint	121 273	135 658	111,9	27 858	48 299	173,4

^{a)} 0207 Baromfi élelmezési célra alkalmas húsa, vágási mellékterméke és belsősége frissen, hűtve vagy fagyasztva.

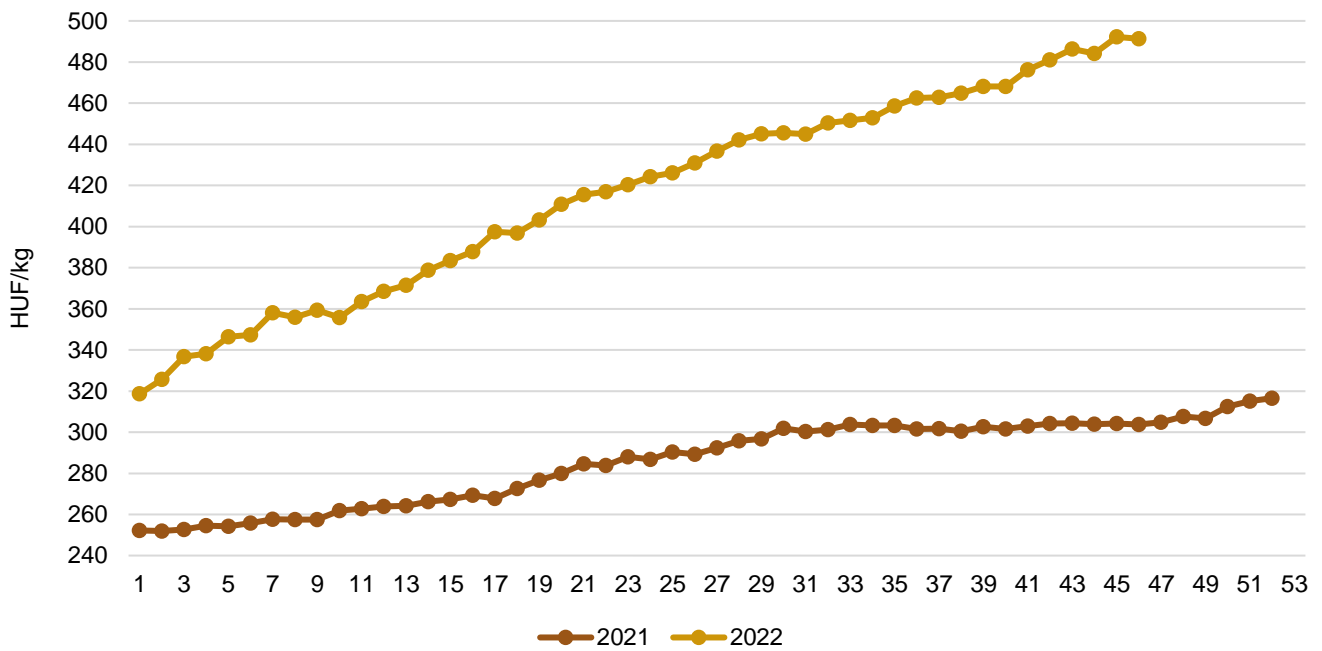
Forrás: KSH

7. táblázat: **A brojlertáp ára Magyarországon**

Megnevezés	Mértékegység	2021. október	2022. szeptember	2022. október	2022. október/ 2021. október (százalék)	2022. október/ 2022. szeptember (százalék)
Indítótáp (0–3. hét)	tonna	1 518	1 258	1 232	81,2	98,0
	HUF/tonna	124 721	175 548	179 973	144,3	102,5
Nevelőtáp (3–6. hét)	tonna	4 845	3 715	3 117	64,3	83,9
	HUF/tonna	117 303	169 829	169 401	144,4	99,8
Befejezőtáp (6–7. hét)	tonna	5 052	4 507	4 327	85,6	96,0
	HUF/tonna	111 197	155 730	156 872	141,1	100,7

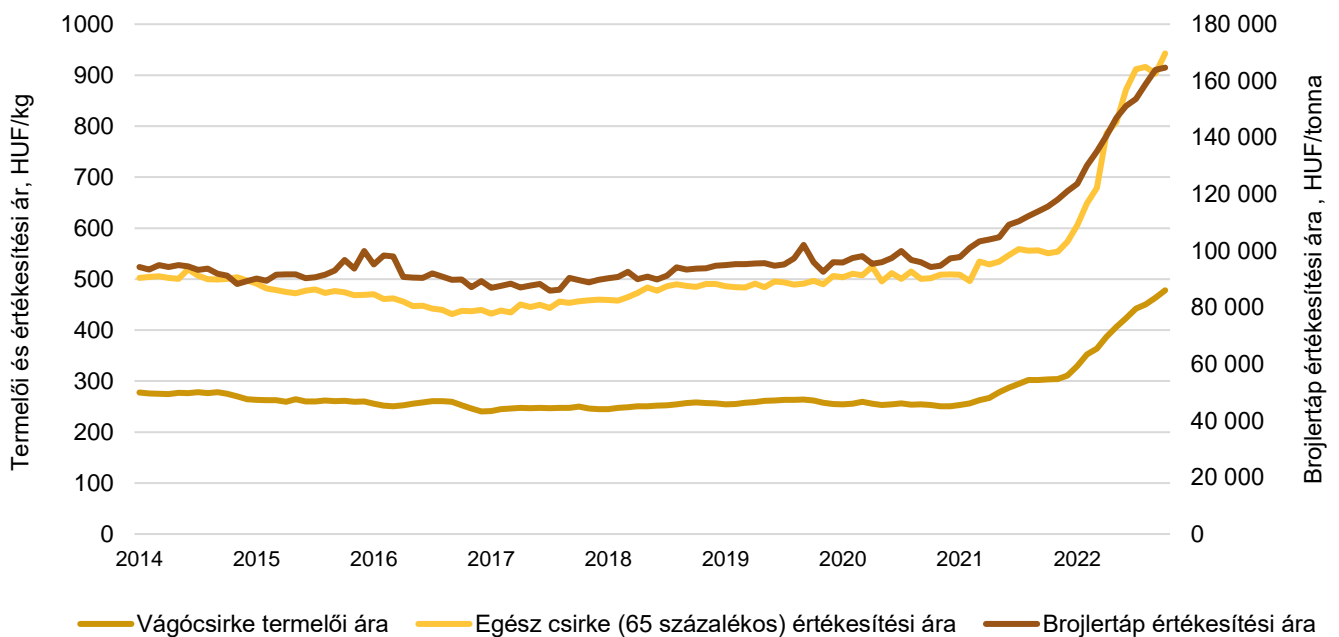
Forrás: AKI PÁIR

1. ábra: A vágócsirke heti termelői ára Magyarországon (2021–2022)



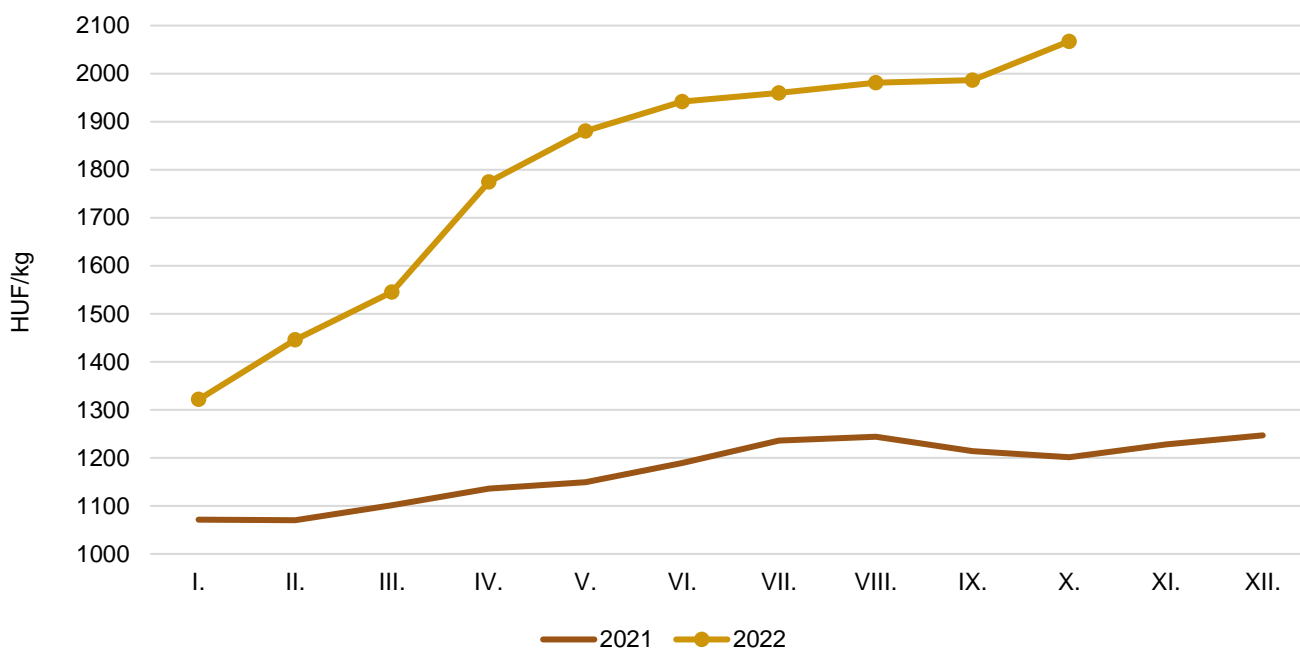
Forrás: AKI PÁIR

2. ábra: A vágócsirke-termékpálya árainak alakulása Magyarországon (2014–2022)



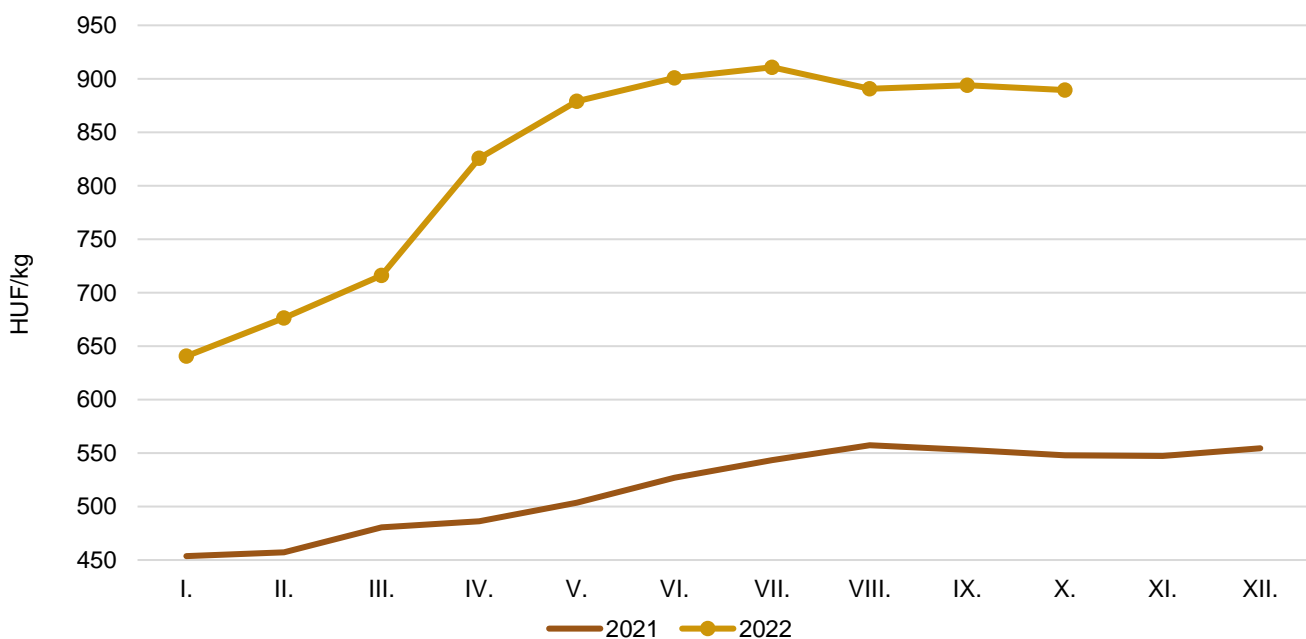
Forrás: AKI PÁIR

3. ábra: **A csirkemell havi feldolgozó értékesítési ára Magyarországon (2021–2022)**



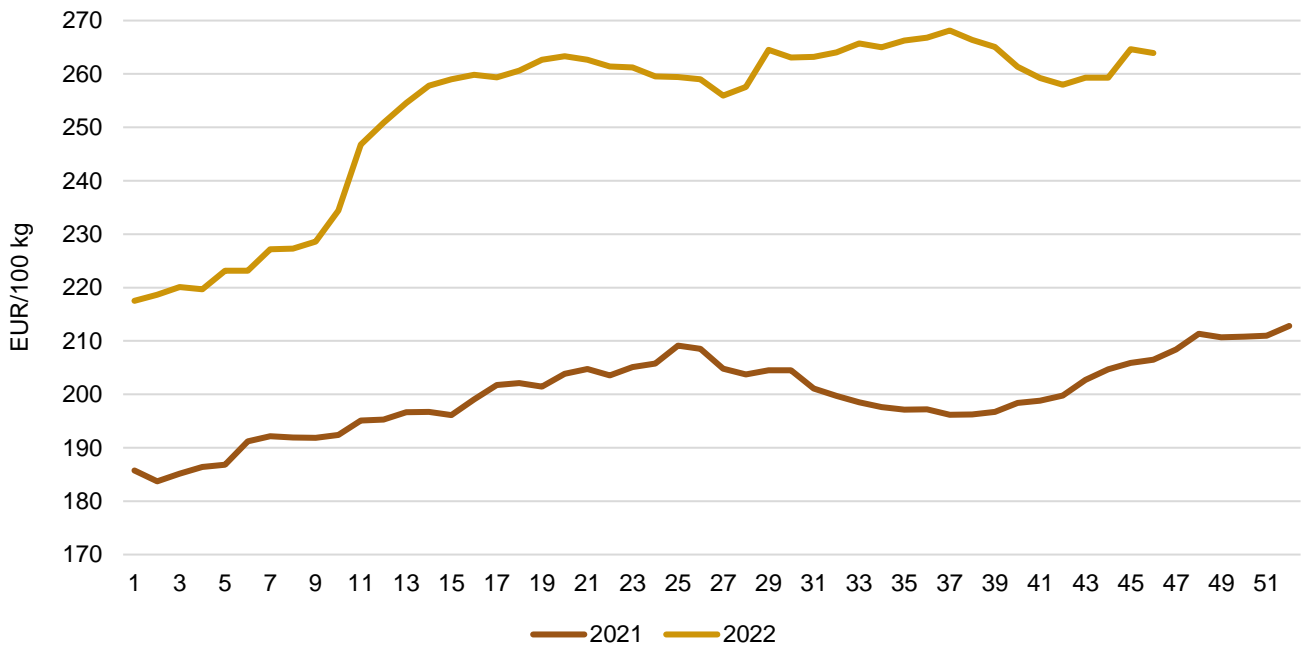
Forrás: AKI PÁIR

4. ábra: **A csirkecomb havi feldolgozó értékesítési ára Magyarországon (2021–2022)**



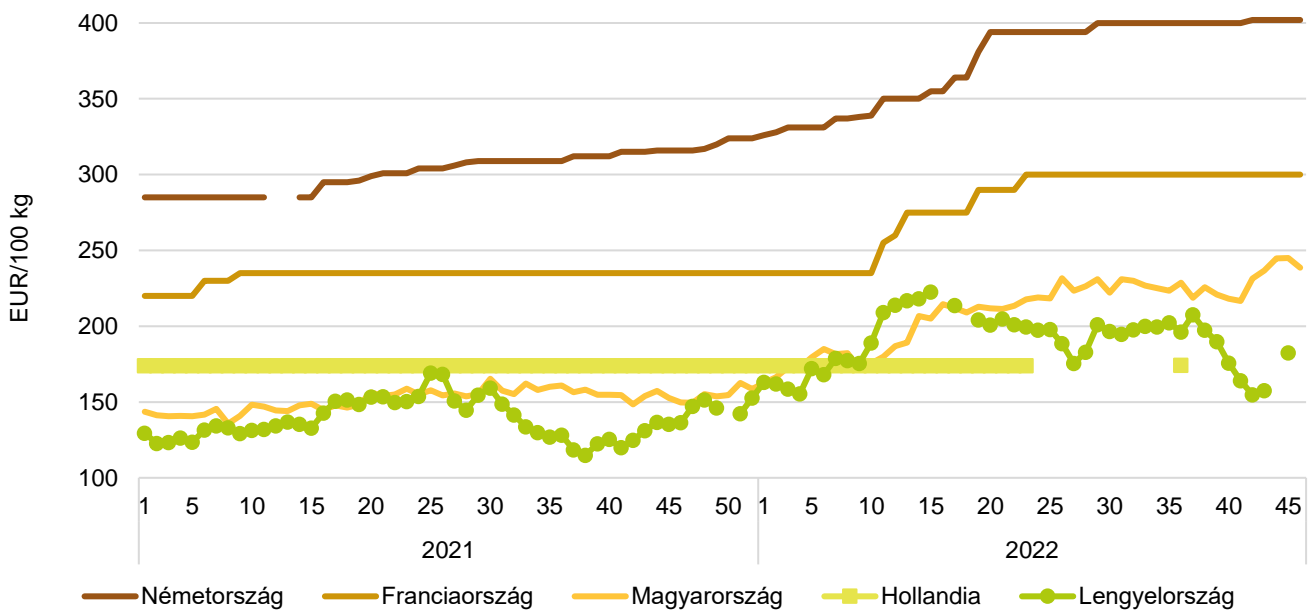
Forrás: AKI PÁIR

5. ábra: Az egész csirke (65 százalékos) heti értékesítési ára az Európai Unióban (2021–2022)



Forrás: Európai Bizottság

6. ábra: Az egész csirke (65 százalékos) heti értékesítési ára néhány uniós tagországban (2021–2022)



Forrás: Európai Bizottság, AKI PÁIR

8. táblázat: **A ketreces tartásból származó tojás csomagolóhelyi értékesítési ára Magyarországon**

Megnevezés		Mértékegység	2021. 46. hét	2022. 45. hét	2022. 46. hét	2022. 46. hét/ 2021. 46. hét (százalék)	2022. 46. hét/ 2022. 45. hét (százalék)
Dobozos (10 darabos)	M	darab	3 156 280	3 534 399	3 946 454	125,0	111,7
		HUF/darab	32,86	75,40	75,10	228,6	99,6
	L	darab	665 830	768 637	554 160	83,2	72,1
		HUF/darab	38,27	85,02	84,19	220,0	99,0
	M+L	darab	3 822 110	4 303 036	4 500 614	117,8	104,6
		HUF/darab	33,80	77,12	76,22	225,5	98,8
Tálcás (30 darabos)	M	darab	2 490 342	2 920 992	3 874 378	155,6	132,6
		HUF/darab	27,81	62,93	63,85	229,6	101,5
	L	darab	1 787 457	2 441 440	2 699 809	151,0	110,6
		HUF/darab	31,27	68,64	67,76	216,7	98,7
	M+L	darab	4 277 799	5 362 432	6 574 187	153,7	122,6
		HUF/darab	29,26	65,53	65,46	223,8	99,9
Összesen	M	darab	5 646 622	6 455 391	7 820 832	138,5	121,2
		HUF/darab	30,63	69,76	69,53	227,0	99,7
	L	darab	2 453 287	3 210 077	3 253 969	132,6	101,4
		HUF/darab	33,17	72,56	70,56	212,7	97,2
	M+L	darab	8 099 909	9 665 468	11 074 801	136,7	114,6
		HUF/darab	31,40	70,69	69,83	222,4	98,8

Forrás: AKI PÁIR

9. táblázat: **A mélyalmos tartásból származó tojás csomagolóhelyi értékesítési ára Magyarországon**

Megnevezés		Mértékegység	2021. 46. hét	2022. 45. hét	2022. 46. hét	2022. 46. hét/ 2021. 46. hét (százalék)	2022. 46. hét/ 2022. 45. hét (százalék)
Dobozos (10 darabos)	M	darab	962 450	...	561 550	58,4	...
		HUF/darab	30,93	...	74,67	241,4	...
	L	darab	387 280	1 161 420	646 440	166,9	55,7
		HUF/darab	36,85	84,08	82,68	224,4	98,3
	M+L	darab	1 349 730	2 205 320	1 207 990	89,5	54,8
		HUF/darab	32,63	78,83	78,96	242,0	100,2
Tálcás (30 darabos)	M	darab	120 840	...	61 140	50,6	...
		HUF/darab	31,11	...	79,53	255,7	...
	L	darab
		HUF/darab
	M+L	darab	137 826	76 668	70 674	51,3	92,2
		HUF/darab	30,46	77,75	79,93	262,4	102,8
Összesen	M	darab	1 083 290	...	622 690	57,5	...
		HUF/darab	30,95	...	75,15	242,8	...
	L	darab	404 266	1 171 368	655 974	162,3	56,0
		HUF/darab	36,39	84,09	82,68	227,2	98,3
	M+L	darab	1 487 556	2 281 988	1 278 664	86,0	56,0
		HUF/darab	32,43	78,80	79,01	243,6	100,3

... = Adatvédelmi korlátok miatt nem közölhető adat

Forrás: AKI PÁIR

10. táblázat: **Az L méretosztályú étkezési tojás csomagolóhelyi értékesítési ára néhány európai uniós tagországban**

Mértékegység	Szlovákia		Magyarország		Lengyelország		Olaszország	
	ár	hét	ár	hét	ár	hét	ár	hét
HUF/100 darab	5830	43.	7056	46.	6428	46.	6705	47.

Megjegyzés: Átszámítva az MNB hivatalos középárfolyamán.

Forrás: PPA...ATIS, AKI PÁIR, MRIRW ZSRIR, ISMEA

11. táblázat: **Az étkezési tojás (M+L) csomagolóhelyi értékesítési ára az Európai Unióban**

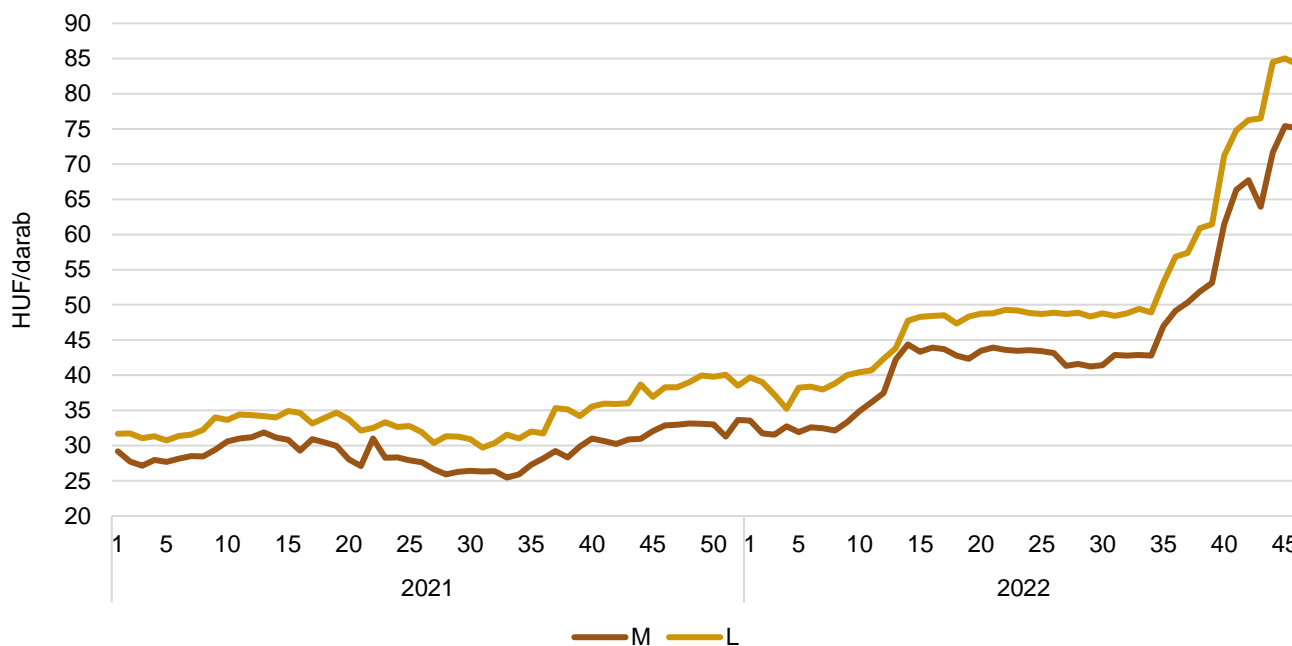
HUF/100 kg

	2021. 46. hét	2022. 45. hét	2022. 46. hét	2022. 46. hét/ 2021. 46. hét (százalék)	2022. 46. hét/ 2022. 45. hét (százalék)
Magyarország	51 452	115 283	114 598	222,7	99,4
Belgium	47 796	104 875	-	-	-
Bulgária	44 550	85 871	90 340	202,8	105,2
Csehország	44 448	83 704	88 479	199,1	105,7
Dánia	61 406	-	-	-	-
Németország	43 511	98 806	99 988	229,8	101,2
Észtország	47 723	86 210	86 998	182,3	100,9
Görögország	-	88 658	-	-	-
Spanyolország	41 202	72 554	82 606	200,5	113,9
Franciaország	51 128	98 444	99 796	195,2	101,4
Horvátország	58 182	104 759	109 387	188,0	104,4
Írország	51 343	86 166	88 211	171,8	102,4
Olaszország	66 976	106 587	-	-	-
Ciprus	58 519	72 373	73 367	125,4	101,4
Lettország	47 993	77 335	81 467	169,8	105,3
Litvánia	40 281	62 471	61 133	151,8	97,9
Luxemburg	-	-	-	-	-
Málta	-	-	-	-	-
Hollandia	49 320	103 494	104 507	211,9	101,0
Ausztria	73 464	109 043	111 219	151,4	102,0
Lengyelország	53 889	102 867	-	-	-
Portugália	49 290	98 545	99 898	202,7	101,4
Románia	42 075	68 427	76 209	181,1	111,4
Szlovénia	55 369	81 221	88 619	160,1	109,1
Szlovákia	46 105	92 673	93 873	203,6	101,3
Finnország	54 584	83 665	83 749	153,4	100,1
Svédország	75 640	102 528	101 877	134,7	99,4
EU	51 010	94 435	97 185	190,5	102,9

Megjegyzés: Átszámítva az MNB hivatalos középárfolyamán. 1 euró = 2021. 46. hét: 365,33 forint, 2022. 45. hét: 402,7 forint, 2022. 46. hét: 408,23 forint.

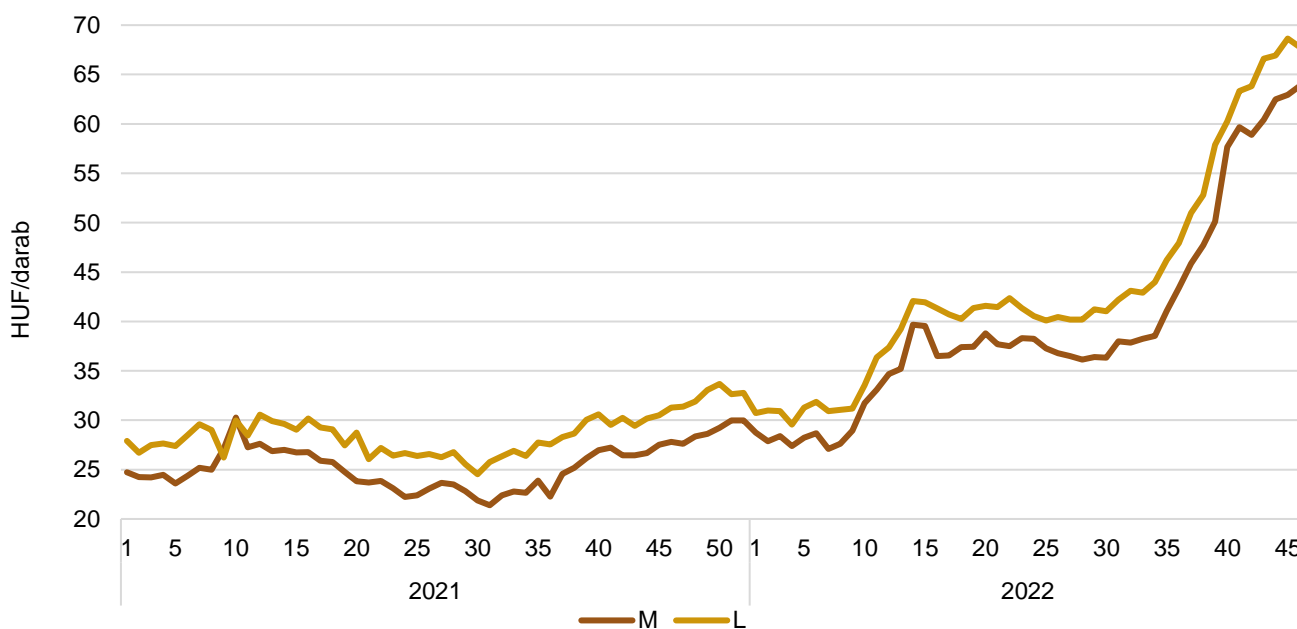
Forrás: Európai Bizottság, AKI PÁIR

7. ábra: **A ketreces tartásból származó dobozos tojás heti csomagolóhelyi értékesítési ára Magyarországon (2021–2022)**

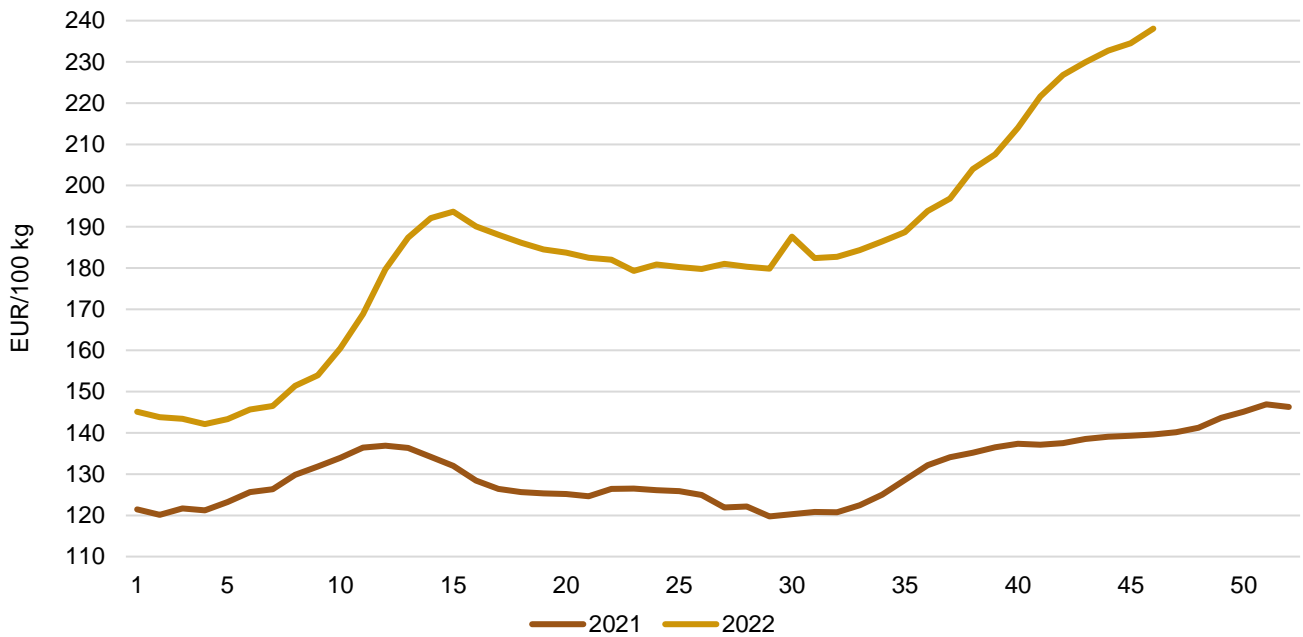


Forrás: AKI PÁIR

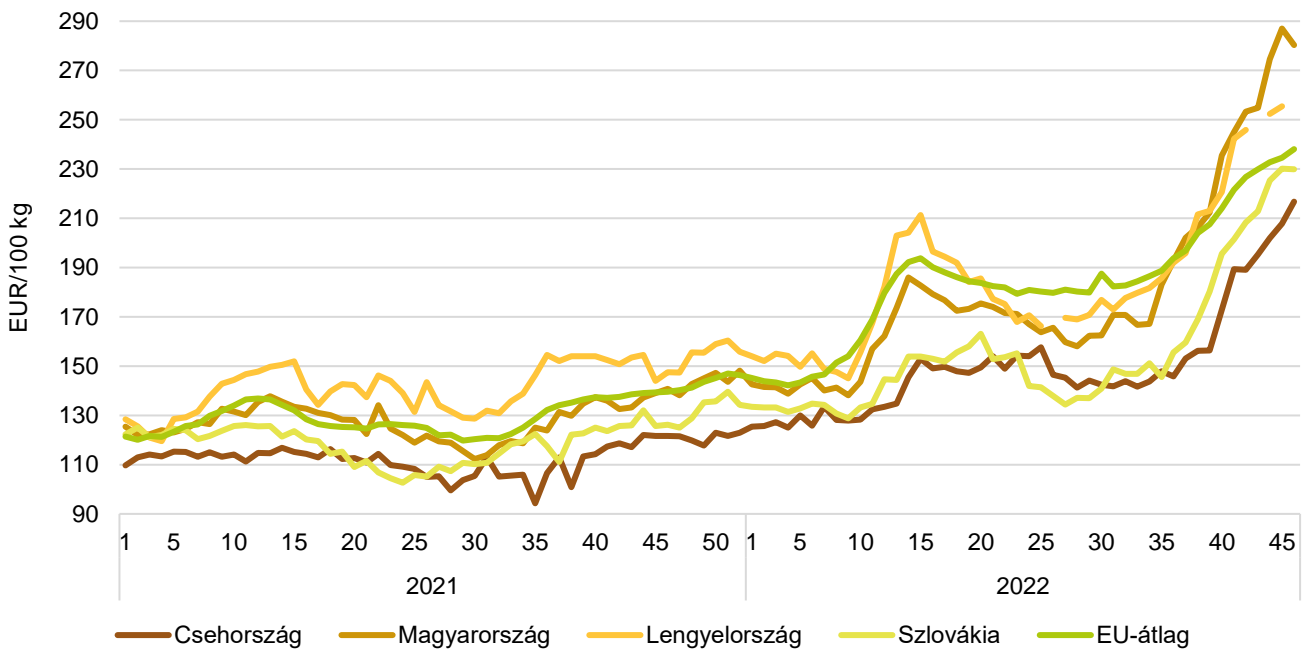
8. ábra: **A ketreces tartásból származó tálcás tojás heti csomagolóhelyi értékesítési ára Magyarországon (2021–2022)**



Forrás: AKI PÁIR

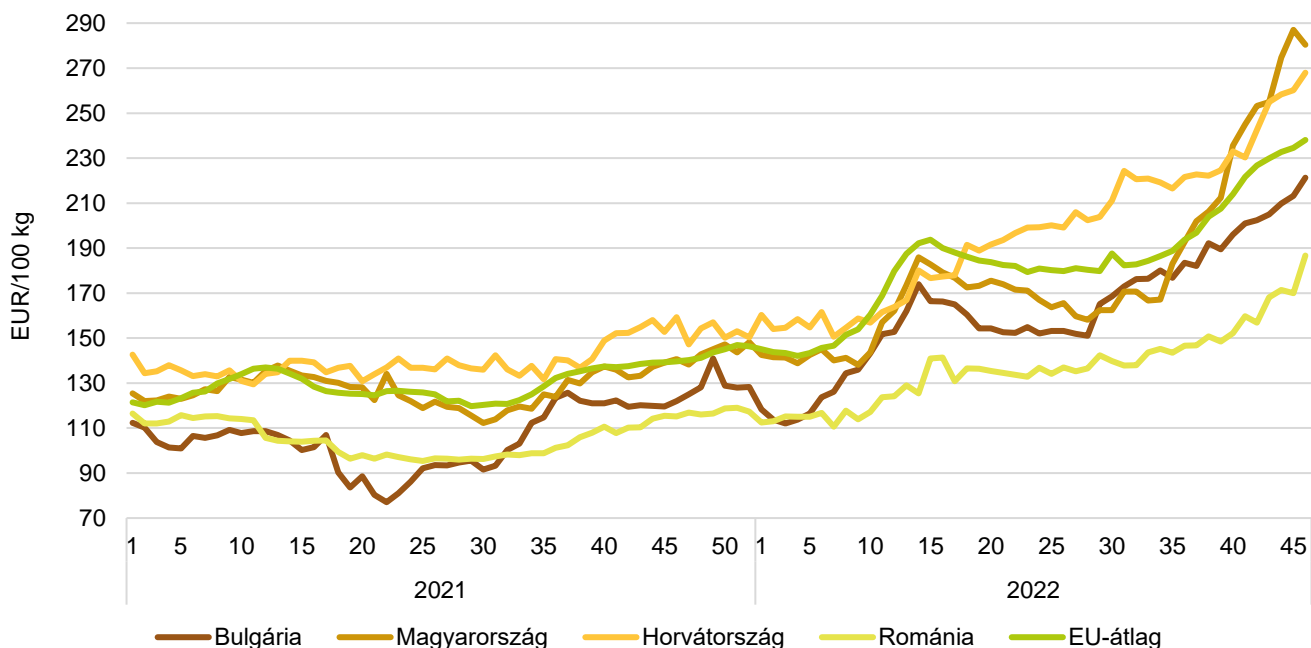
9. ábra: **Az étkezési tojás (M+L) heti csomagolóhelyi értékesítési ára az Európai Unióban (2021–2022)**

Forrás: Európai Bizottság

10. ábra: **Az étkezési tojás (M+L) heti csomagolóhelyi értékesítési ára néhány uniós tagországban I. (2021–2022)**

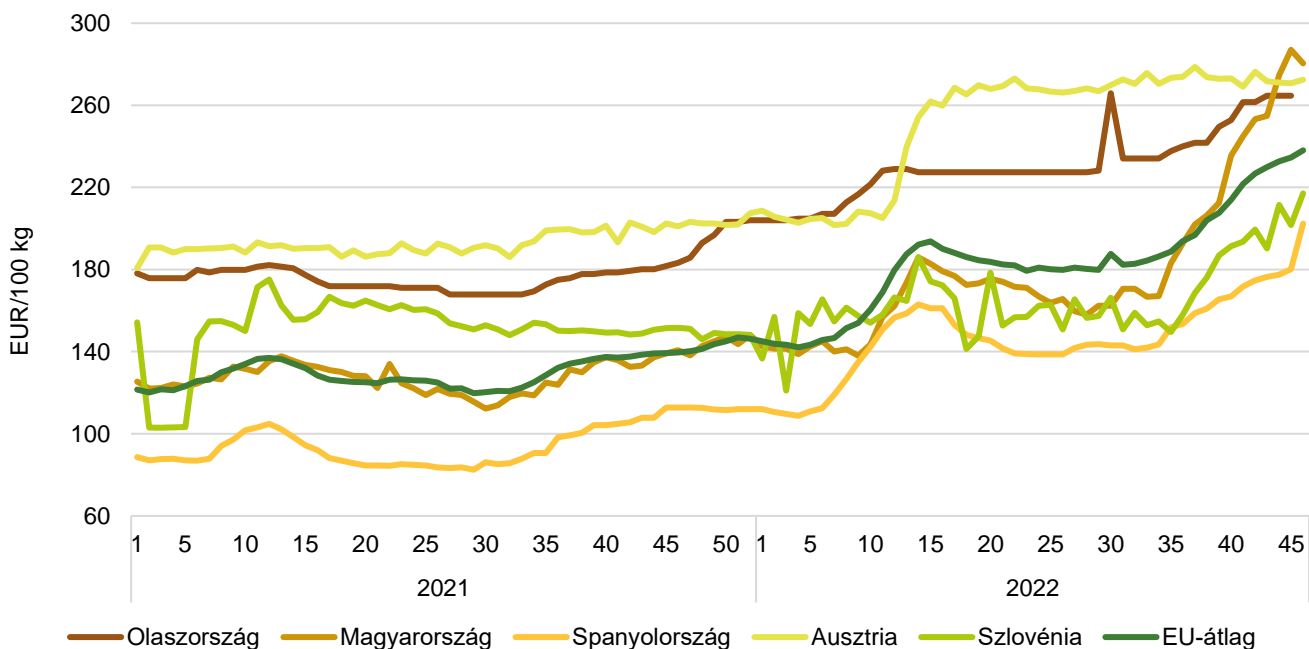
Forrás: Európai Bizottság, AKI PÁIR

11. ábra: **Az étkezési tojás (M+L) heti csomagolóhelyi értékesítési ára néhány uniós tagországban II. (2021–2022)**



Forrás: Európai Bizottság, AKI PÁIR

12. ábra: **Az étkezési tojás (M+L) heti csomagolóhelyi értékesítési ára néhány uniós tagországban III. (2021–2022)**

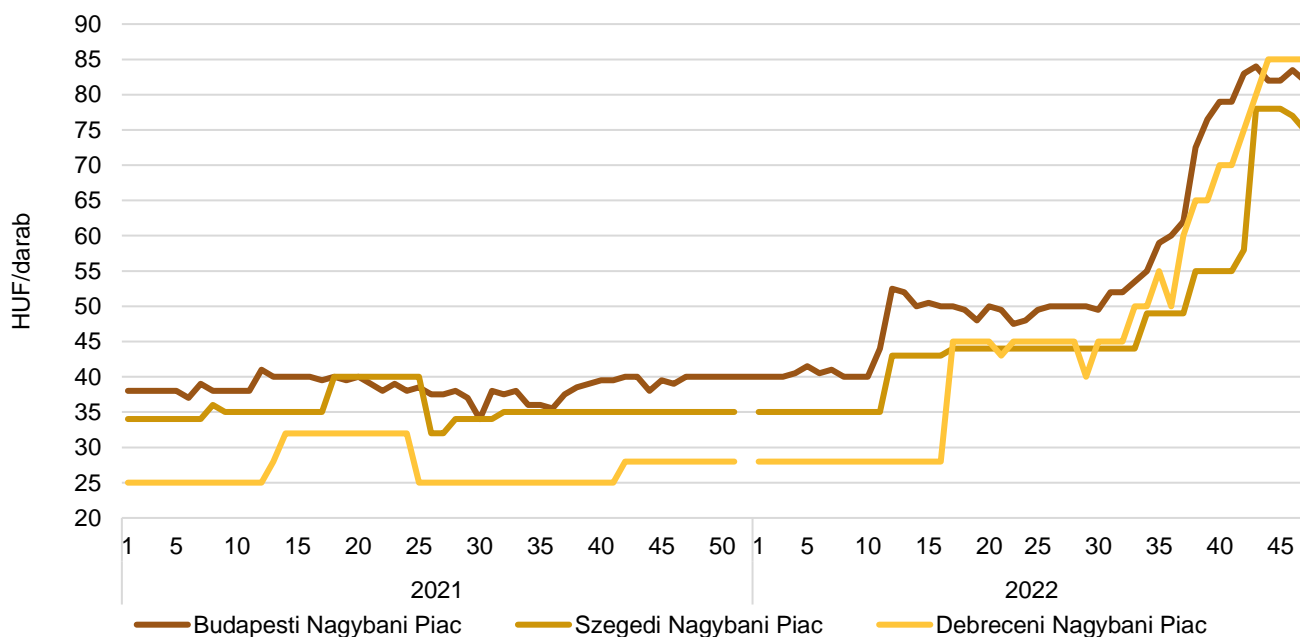


Forrás: Európai Bizottság, AKI PÁIR

12. táblázat: **A tojás bruttó leggyakoribb ára a nagybani és fogyasztói piacokon**

	HUF/darab				
	2021. 47. hét	2022. 46. hét	2022. 47. hét	2022. 47. hét/ 2021. 47. hét (százalék)	2022. 47. hét/ 2022. 46. hét (százalék)
Budapesti Nagybani Piac	40	83,50	82	205,0	98,2
Szegedi Nagybani Piac	35	77	75	214,3	97,4
Debreceni Nagybani Piac	28	85	85	303,6	100,0
Budapesti Fehérvári úti Fogyasztói Piac	45	85	85	188,9	100,0
Budapesti Vámház körúti Fogyasztói Piac	40	85	85	212,5	100,0
Szegedi Fogyasztói Piac	50	80	80	160,0	100,0
Debreceni Fogyasztói Piac	45	75	80	177,8	106,7

Forrás: AKI PÁIR

13. ábra: **A tojás bruttó leggyakoribb ára a nagybani piacokon (2021–2022)**

Forrás: AKI PÁIR

Nemzetközi előrevetítések

13. táblázat: **A világ csirkehústermelése (2018–2022)**

ezer tonna

	2018	2019	2020	2021	2022 ^{a)}	2021/2020 (százalék)	2022/2021 (százalék)
USA	19 361	19 941	20 255	20 391	20 568	100,7	100,9
Brazília	13 355	13 690	13 880	14 500	14 700	101,4	101,4
Kína	11 700	13 800	14 600	14 700	14 300	105,8	97,3
Európai Unió	10 618	10 836	11 030	10 830	10 750	101,8	99,3
Mexikó	3 485	3 600	3 725	3 815	3 900	103,5	102,2
Thaiföld	3 170	3 300	3 250	3 220	3 250	98,5	100,9
Egyéb	30 978	32 224	32 514	33 058	33 499	100,9	101,3
Összesen	92 667	97 391	99 254	100 514	100 967	101,9	100,5

^{a)} Előrevetítés.
Forrás: USDA

14. táblázat: **A világ csirkehúsfogyasztása (2018–2022)**

ezer tonna

	2018	2019	2020	2021	2022 ^{a)}	2021/2020 (százalék)	2022/2021 (százalék)
USA	16 185	16 702	16 994	17 164	17 246	101,0	100,5
Kína	11 595	13 952	15 211	15 032	14 400	98,8	95,8
Európai Unió	9 354	9 458	9 653	9 637	9 810	99,8	101,8
Brazília	9 588	9 756	10 010	10 280	10 105	102,7	98,3
Mexikó	4 301	4 469	4 560	4 725	4 823	103,6	102,1
Japán	2 761	2 789	2 757	2 838	2 872	102,9	101,2
Thaiföld	2 255	2 389	2 299	2 280	2 320	99,2	101,8
Fülöp-szigetek	1 701	1 816	1 640	1 780	1 745	108,5	98,0
Egyéb	32 530	33 543	33 779	34 403	35 038	101,8	101,8
Összesen	90 270	94 874	96 903	98 139	98 359	101,3	100,2

^{a)} Előrevetítés.
Forrás: USDA

15. táblázat: **A világ csirkehúsimportja (2018–2022)**

ezer tonna

	2018	2019	2020	2021	2022 ^{a)}	2021/2020 (százalék)	2022/2021 (százalék)
Japán	1 074	1 076	1 005	1 077	1 100	107,2	102,1
Mexikó	820	875	842	917	930	108,9	101,4
Európai Unió	740	770	660	645	725	97,7	112,4
Kína	342	580	999	789	650	79,0	82,4
Szaúd-Arábia	629	601	618	615	475	99,5	77,2
Irak	529	494	468	388	475	82,9	122,4
Fülöp-szigetek	321	366	335	437	445	130,4	101,8
Dél-afrikai Köztársaság	521	485	434	371	370	85,5	99,7
USA	64	61	66	72	82	109,1	113,9
Egyéb	5 025	5 292	5 310	5 622	5 675	105,9	100,9
Összesen	10 065	10 600	10 737	10 933	10 927	101,8	99,9

^{a)} Előrevetítés.
Forrás: USDA

16. táblázat: **A világ csirkehúsexportja (2018–2022)**

ezer tonna

	2018	2019	2020	2021	2022 ^{a)}	2021/2020 (százalék)	2022/2021 (százalék)
Brazília	3 770	3 939	3 875	4 225	4 600	109,0	108,9
USA	3 244	3 259	3 376	3 356	3 383	99,4	100,8
Európai Unió	2 004	2 148	2 037	1 838	1 665	90,2	90,6
Thaiföld	925	961	941	907	930	96,4	102,5
Kína	447	428	388	457	550	117,8	120,4
Kanada	124	124	129	133	115	103,1	86,5
Dél-Korea	33	50	56	42	55	75,0	131,0
Egyéb	1 935	2 191	2 317	2 369	2 215	102,2	93,5
Összesen	12 482	13 100	13 119	13 327	13 513	101,6	101,4

^{a)} Előrevetítés.
Forrás: USDA

17. táblázat: **Az Európai Unió baromfihúsiparának kilátásai rövid távon (2017–2022)**

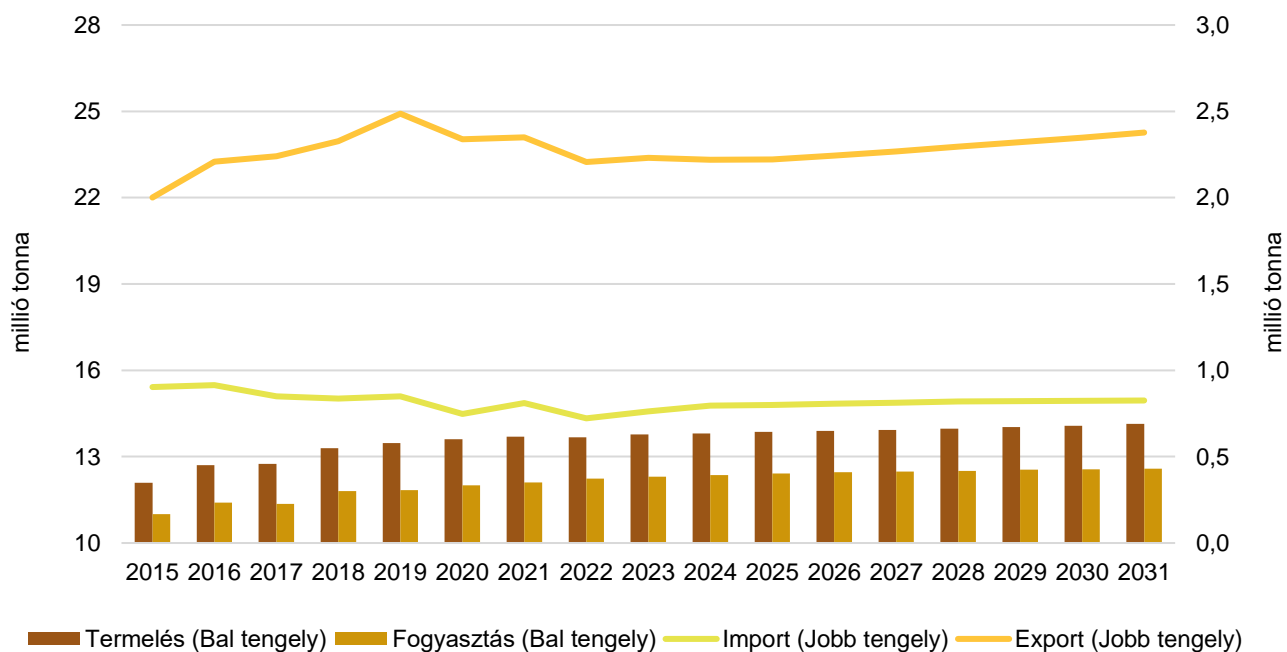
ezer tonna

	2017	2018	2019	2020	2021 ^{a)}	2022 ^{b)}	2021/2020 (százalék)	2022/2021 (százalék)
Nettó termelés	12 752	13 300	13 549	13 673	13 304	13 307	97,3	100,0
Import	849	836	849	710	711	828	100,1	116,5
Export	2 241	2 326	2 499	2 345	2 134	2 153	91,0	100,9
Összes fogyasztás	11 354	11 800	11 891	12 034	11 872	11 976	98,7	100,9
Egy főre vetített fogyasztás (kg)	22,4	23,3	23,4	23,7	23,4	23,3	98,7	99,6
Önellátottság (százalék)	112	113	114	114	112	111	98,2	99,1

a) Becslés.

b) Előrevetítés.

Forrás: Európai Bizottság

14. ábra: **Az Európai Unió baromfihúsiparának kilátásai középtávon (2015–2031)**

Forrás: Európai Bizottság

