

AGRÁRPIACI JELENTÉSEK

Paradicsom

**ZÖLDSÉG,
GYÜMÖLCS ÉS
BOR**

XXVI. évfolyam • 23. szám • 2022

ZÖLDSÉG, GYÜMÖLCS ÉS BOR
XXVI. évfolyam • 23. szám • 2022
2022. november 29.

Megjelenik kéthetente

Felelős szerkesztő
Dr. Stummer Ildikó

Szerzők
Isépy Anett
isepy.anett@aki.gov.hu
Losonczi Tünde
losonczi.tunde@aki.gov.hu
Ecsediné Wanek Zsuzsanna
wanek.zsuzsa@aki.gov.hu
Szente-Orban Csaba



1093 Budapest, Zsil utca 3–5.
Telefon: +36 1 217 1011
Fax: +36 1 217 8111
www.aki.gov.hu
aki@aki.gov.hu

A kiadvány az Agrárközgazdasági Intézet
által üzemeltetett Piaci Árinformációs Rendszer
adatai alapján készül.



Friss adatokért kérjük látogasson el a
[PÁIR lekérdezhető adatok](#) felületre.

ISSN 1418 2130

A kiadványokkal kapcsolatban részletes
felvilágosítást ad:
Publikációs Csoport – publikacio@aki.gov.hu
Telefon: +36 70 501 1156

Tartalomjegyzék

Összefoglaló	3
Summary	3
Zöldség- és gyümölcspiaci jelentés	4
A paradicsom piaca	7
Európa	7
Magyarország	7
Magyarországi piaci információk	9
Nemzetközi piaci információk	20
Borpiaci jelentés	21
Magyarországi piaci információk	22



Összefoglaló

Az AKI PÁIR adatai szerint a 47. héten a belföldi, fajtajelölés nélküli étkezési burgonya 255 forint/kilogramm leggyakoribb ára 65 százalékkal meghaladta a 2021. év azonos hetében jellemző árát. A külpiaci, jelöletlen dióbelet 3680 forint/kilogramm áron kínálták (–3 százalék). A gömb típusú paradicsom termelői ára 30 százalékkal (676 forint/kilogramm), a fürtös paradicsomé 25 százalékkal (813 forint/kilogramm), a koktélpáradicsomé 21 százalékkal (1462 forint/kilogramm) volt magasabb az 1–47. héten az előző év azonos időszakához képest.

Az AKI PÁIR adatai szerint a belföldön termelt és belföldön értékesített földrajzi jelzés nélküli, valamint az oltalom alatt álló földrajzi jelzéssel ellátott borok értékesítési ára 8 százalékkal 25,2 ezer forintba emelkedett hektoliterenként 2022. január–október között az előző év azonos időszakához viszonyítva.

Summary

According to the data of AKI PÁIR, the most usual price of domestic, unmarked edible potatoes was HUF 255 per kilogram in the 47th week which was 65 per cent higher than in the same period of the previous year. The foreign, unmarked walnut kernels were offered at HUF 3,680 per kilogram (–3 per cent). The producer price of round tomato was 30 per cent higher (HUF 676 per kilogram), of clustering tomato was 25 per cent higher (HUF 813 per kilogram), of cherry tomato was 21 per cent higher (HUF 1462 per kilogram) in the 1-47th weeks of 2022 than it was in the same period of the previous year.

According to the data of AKI PÁIR, the processor's sale prices of wines without geographical indication (GI) and wines with protected geographical indication (PGI) increased by 8 per cent to HUF 25.2 thousand per hectolitre between January–October 2022 compared to the same period of the previous year.

Zöldség- és gyümölcspiaci jelentés

Az AKI PÁIR adatai szerint a 47. héten a belföldi, fajtajelölés nélküli étkezési burgonya 255 forint/kilogramm leggyakoribb ára 65 százalékkal meghaladta a 2021. év azonos hetében jellemző árat. A fajtajelöletlen, franciaországi származású burgonya 300 forint/kilogramm átlagáron (+71 százalék) került a Budapesti Nagybani Piac választékába ugyanekkor.

A belpiaci sárgaborsó termelői ára 41 százalékkal 360 forint/kilogrammmra emelkedett, míg a száraz tarkabab és száraz fehérbab egyaránt tartotta az egy évvel korábbi kilogrammonkénti 900 forintos árát.

A hazai 40–47 mm átmérőjű gömbparadicsom 640 forint/kilogramm áron került a választékba, ami 28 százalékkal volt magasabb, mint a 2021. 47. heti. A Törökországból importált, azonos méretkategóriájú gömbparadicsom 652 forint/kilogramm áron bővítette a kínálatot.

A hazai termesztésű kanadai (orange típusú) sütőtököt a tavalyi 47. hetit 43 százalékkal meghaladó, 250 forint/kilogramm áron értékesítették.

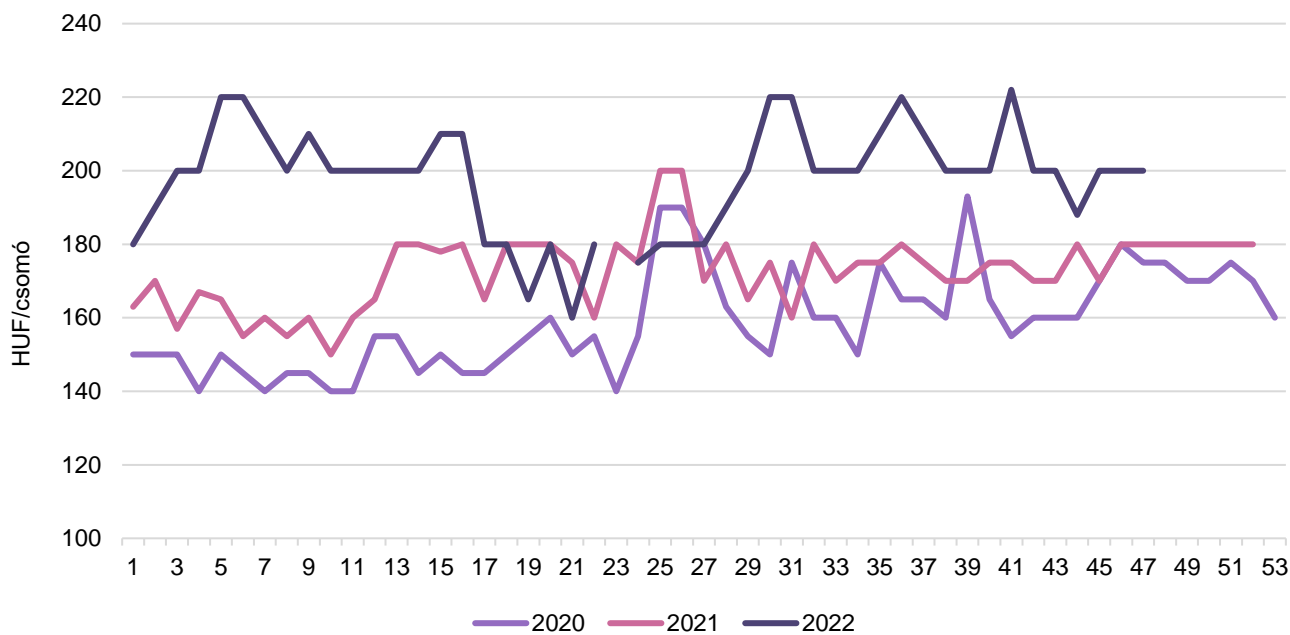
A belpiaci cékla kilogrammonként 250 (+25 százalék), a póréhagyma 300 forint/darab (+17 százalék) leggyakoribb áron került a heti választékba.

A hónapos retek 178 forint/csomó, a jégcsapretek pedig 365 forint/kilogramm leggyakoribb áron szerepelt a kínálatban, az előbbi 6, az utóbbi 11 százalékkal haladta meg a tavalyi, azonos heti árat. A zöldhagyma 210 forint/csomó heti átlagára 17 százalékkal emelkedett egy év alatt.

A Gala alma 47. heti 300 forint/kilogramm ára megegyezett az előző évi azonos hetivel, míg a Starking 325, az Idared 278, valamint a Golden típusú almák és a Jonagold 300 forint/kilogramm ára 4–9 százalékkal haladta meg a 2021. 47. hetit.

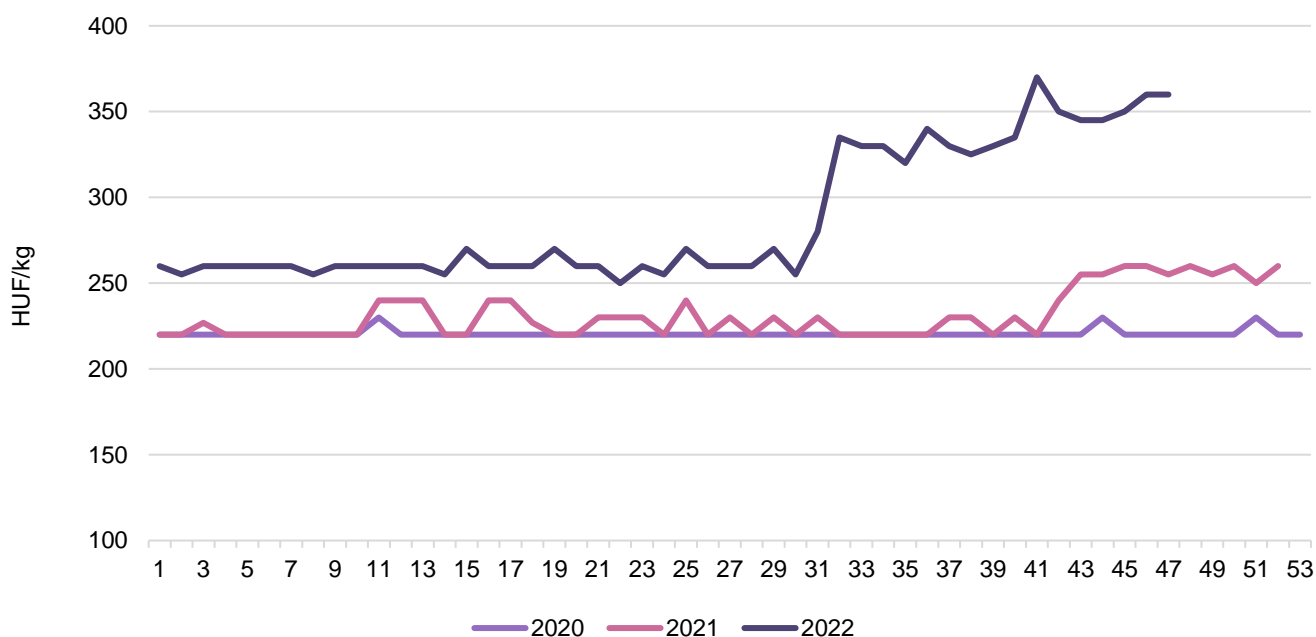
A hazai tisztított diót (dióbél) 3700 forint/kilogramm leggyakoribb áron értékesítették, ami az 52 héttel korábbihoz képest 1,4 százalékkal nőtt. A külpiaci, jelöletlen dióbelet 3680 forint/kilogramm áron kínálták (–3 százalék).

1. ábra: A zöldhagyma heti termelői átlagára a Budapesti Nagyban Piacon (2020–2022)



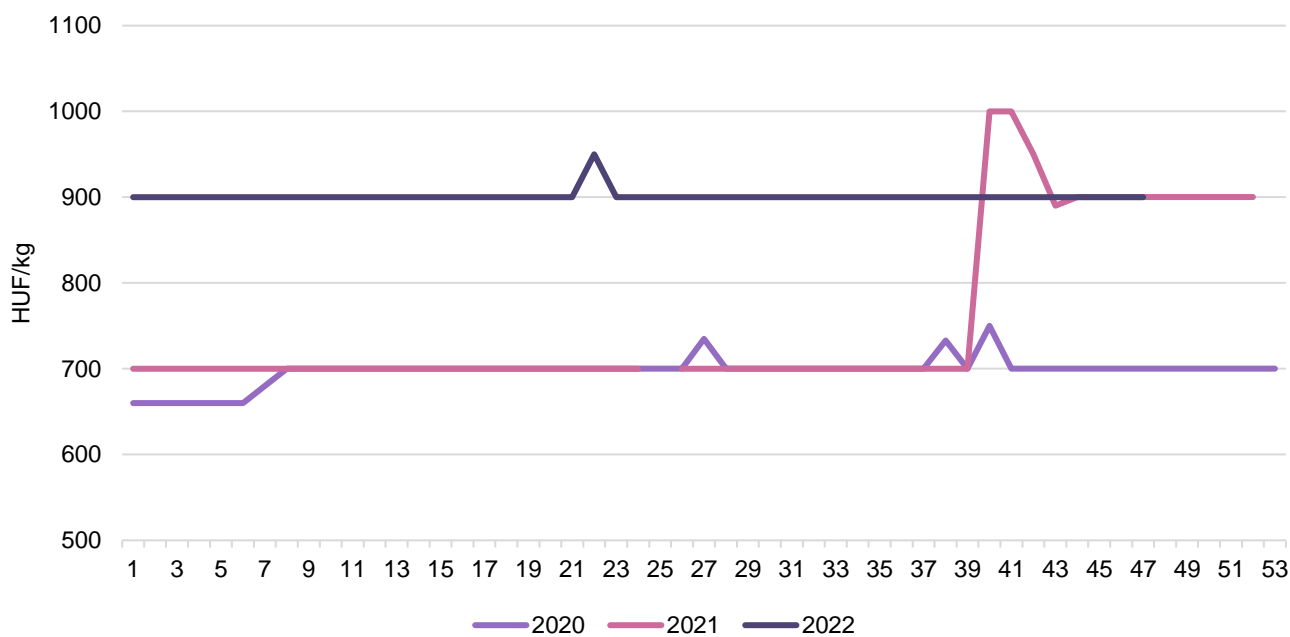
Forrás: AKI PÁIR

2. ábra: A sárgaborsó heti termelői átlagára a Budapesti Nagyban Piacon (2020–2022)



Forrás: AKI PÁIR

3. ábra: **A száraz tarkabab heti termelői átlagára a Budapesti Nagyban Piacon (2020–2022)**



Forrás: AKI PÁIR

A paradicsom piaca

Európa

A paradicsomfeldolgozók világszövetségének (*WPTC*) októberi előrevetítése szerint globális szinten az ipari paradicsom termése 4,9 százalékkal 37,2 millió tonnára csökkenhet 2022-ben a 2021. évihez képest. Az unió első számú termelője Olaszország, ahol 10 százalékkal 5,48 millió tonnára, Spanyolországban 10 százalékkal 2,1 millió tonnára, Portugáliában 17 százalékkal 1,3 millió tonnára csökkenhet a termés.

Az Európai Bizottság rövid távú előrevetítése szerint az EU-ban a friss piacra szánt paradicsom termése 2022-ben 3 százalékkal 6,2 millió tonnára mérséklődhet a 2021. évihez képest. Az elmúlt öt év átlagához viszonyítva ez 5 százalékos visszaesést jelent. Az Európai Bizottság adatai szerint a friss paradicsom nettó termelői ára a tagországok átlagát tekintve 1,69 euró volt kilogrammonként 2022 októberében, 10 százalékkal haladta meg az előző év átlagát. Hollandiában 22 százalékkal 1,52 euró/kilogrammmra, Spanyolországban 20 százalékkal 1,50 euró/kilogrammmra, Olaszországban 11 százalékkal 1,99 euró/kilogrammmra, Franciaországban 16 százalékkal 2,26 euró/kilogrammmra emelkedett a paradicsom nettó termelői ára a megfigyelt időszakban.

Az *Eurostat* adatai szerint az idei év első nyolc hónapjában az EU belső piacára Hollandiából 459,7 ezer tonna (–17 százalék), Spanyolországból 393,1 ezer tonna (+6 százalék) paradicsom érkezett.

Az EU frissparadicsom-importját növekvő, exportját csökkenő tendencia jellemzi. Marokkóból 17 százalékkal 331 ezer tonnára nőtt az import 2022 első nyolc hónapjában az előző év azonos időszakához képest. Az unió harmadik országok felé történő frissparadicsom-kivitele 2 százalékkal lett kevesebb (254,3 ezer tonna), ezen belül az Egyesült Királyságba irányuló export 6 százalékkal 180,7 ezer tonnára mérséklődött ugyanekkor.

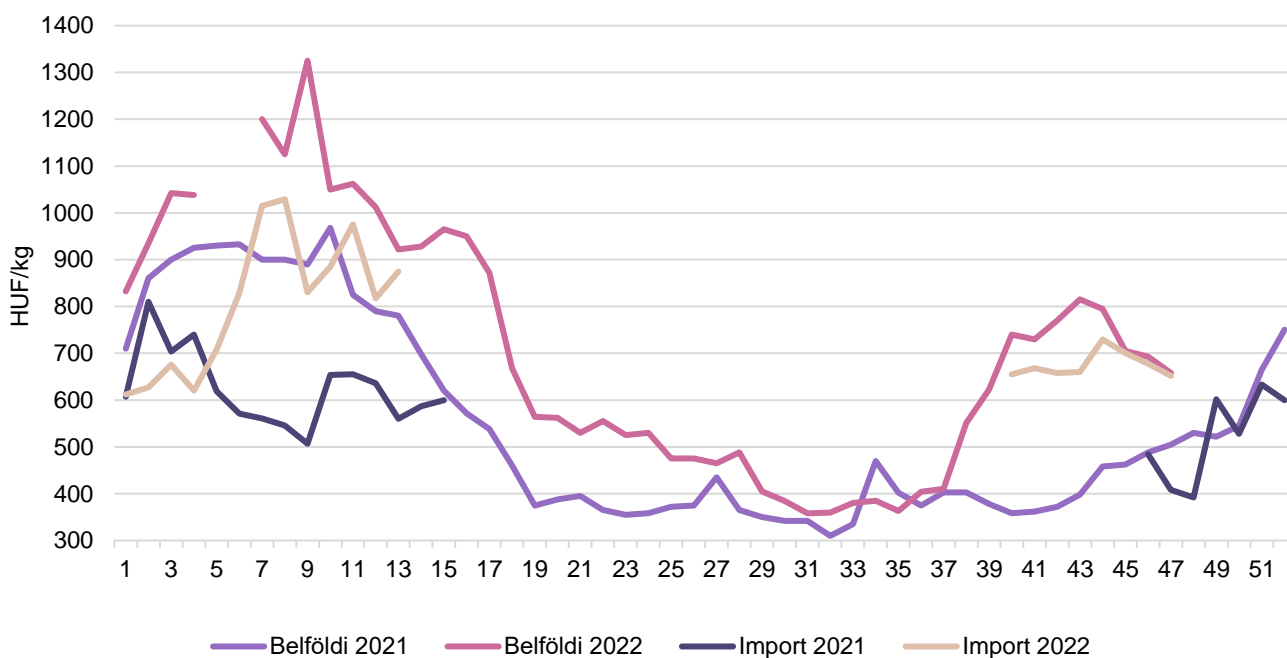
Magyarország

A KSH adatai szerint Magyarországon 1940 hektárról 171,7 ezer tonna paradicsomot takarítottak be 2021-ben. A *WPTC* októberi előrevetítése szerint Magyarországon az ipari paradicsom mennyisége 30 százalékkal 80 ezer tonnára csökkenhet 2022-ben a 2021. évihez képest. Szakértők szerint a friss fogyasztásra szánt paradicsom termelését idén nyáron a forróság, az aszály, a kártevők, továbbá az energia- és az inputanyagárak emelkedése nehezítette.

A KSH adatai szerint a friss vagy hűtött paradicsom külkereskedelmi forgalmának passzívuma 2022 első nyolc hónapjában 2,95 milliárd forintra emelkedett az előző év azonos időszakára jellemző 3,97 milliárd forintról. Az import mennyisége 18 százalékkal 14,2 ezer tonnára csökkent, ezen belül a legtöbb paradicsomot beszállító Spanyolországból 21 százalékkal 4,90 ezer tonnára, Olaszországból 44 százalékkal 333,7 tonnára esett a behozatal, ugyanakkor Törökországból 10 százalékkal 1,711 ezer tonnára nőtt az import. A paradicsom kivitele 10 százalékkal 11,05 ezer tonnára emelkedett, döntően Csehország (4,95 ezer tonna) és Szlovákia (2,98 ezer tonna) felé irányult a megfigyelt időszakban.

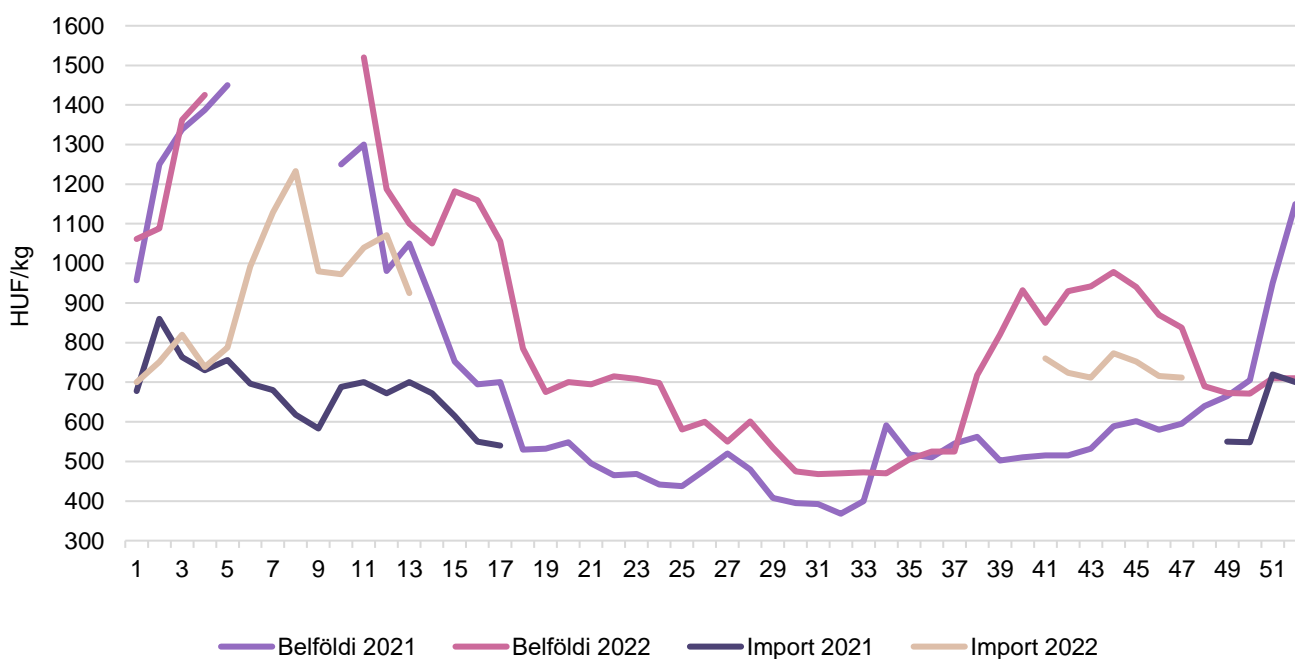
Az AKI PÁIR adatai szerint a Budapesti Nagybani Piacon a gömb típusú paradicsom termelői ára 30 százalékkal (676 forint/kilogramm), a fűtös paradicsomé 25 százalékkal (813 forint/kilogramm), a koktélpáradicsomé 21 százalékkal (1462 forint/kilogramm) volt magasabb az 1–47. héten az előző év azonos időszakához képest. A külpiaci gömb és fűtös paradicsom (818, illetve 926 forint/kilogramm átlagáron) januártól márciusig Spanyolországból és Törökországból, valamint októbertől (674, illetve 731 forint/kilogramm áron) Törökországból van jelen a Budapesti Nagybani Piac kínálatában.

4. ábra: **A gömbparadicsom heti átlagára a Budapesti Nagyban Piacon (2021–2022)**



Forrás: AKI PÁIR

5. ábra: **A fűtös paradicsom heti átlagára a Budapesti Nagyban Piacon (2021–2022)**



Forrás: AKI PÁIR

Magyarországi piaci információk

1. táblázat: **Az I. osztályú belföldi zöldségfélék és gyümölcsök leggyakoribb bruttó termelői ára a Budapesti Nagybani Piacon**

Faj	Fajta/Típus	Méret	Mérték-egység	2021. 47. hét	2022. 46. hét	2022. 47. hét	2022. 47. hét/ 2021. 47. hét (százalék)	2022. 47. hét/ 2022. 46. hét (százalék)
Burgonya	Agria	–	HUF/kg	–	260	260	–	100,0
	Laura	–	HUF/kg	140	280	255	182,1	91,1
	Nem jelölt	–	HUF/kg	155	257	255	164,5	99,4
Paradicsom	Gömb	40–47 mm	HUF/kg	500	700	640	128,0	91,4
		47–57 mm	HUF/kg	510	687	675	132,4	98,3
	Fürtös	47 mm+	HUF/kg	580	813	785	135,3	96,5
		40–47 mm	HUF/kg	610	927	890	145,9	96,0
	Koktél	15 mm+	HUF/kg	1 400	1 800	1 825	130,4	101,4
Paprika	Tölteni való édes	30–70 mm	HUF/kg	375	533	500	133,3	93,8
		70 mm+	HUF/kg	490	670	685	139,8	102,2
	Bogyiszlói	–	HUF/kg	450	900	775	172,2	86,1
	Kaliforniai	70 mm+	HUF/kg	730	1 000	1 000	137,0	100,0
	Lecsőpaprika	–	HUF/kg	310	427	440	141,9	103,1
Padlizsán	–	70 mm+	HUF/kg	560	800	825	147,3	103,1
Uborka	Kígyó	400–500 g	HUF/kg	675	833	800	118,5	96,0
	Berakó (fürtös)	6–9 cm	HUF/kg	675	800	975	144,4	121,9
		9–14 cm	HUF/kg	450	683	800	177,8	117,1
Főzőtök	Spárgatök	–	HUF/kg	415	400	485	116,9	121,3
	Cukkini	–	HUF/kg	670	800	790	117,9	98,8
	Patisszon	–	HUF/kg	455	533	580	127,5	108,8
	Bébitök	–	HUF/kg	–	600	695	–	115,8
Sütőtök	Kanadai	–	HUF/kg	175	250	250	142,9	100,0
Sárgarépa	–	–	HUF/kg	200	250	225	112,5	90,0
Petrezselyem	–	–	HUF/kg	525	750	775	147,6	103,3
Zeller	Gumós	–	HUF/kg	–	442	475	–	107,6
		–	HUF/db	255	300	280	109,8	93,3
Sóska	–	–	HUF/kg	700	800	800	114,3	100,0
Spenót	–	–	HUF/kg	700	820	825	117,9	100,6
Cékla	–	–	HUF/kg	200	250	250	125,0	100,0
Fejes saláta	–	–	HUF/db	184	222	200	109,0	90,2
Jégsaláta	–	–	HUF/db	300	400	400	133,3	100,0
Lollo Rossa	–	–	HUF/db	200	233	300	150,0	128,6
Lollo Bionda	–	–	HUF/db	200	233	300	150,0	128,6

Faj	Fajta/Típus	Méret	Mértékegység	2021. 47. hét	2022. 46. hét	2022. 47. hét	2022. 47. hét/ 2021. 47. hét (százalék)	2022. 47. hét/ 2022. 46. hét (százalék)
Fejes káposzta	Fehér	–	HUF/kg	140	220	220	157,1	100,0
	Vörös	–	HUF/kg	170	250	250	147,1	100,0
Kelkáposzta	–	–	HUF/kg	215	333	325	151,2	97,5
Karatlábé	–	–	HUF/kg	–	250	225	–	90,0
		–	HUF/db	200	177	190	95,0	107,6
Karfiol	–	16 cm+	HUF/kg	250	357	350	140,0	98,1
Kínai kel	–	–	HUF/kg	230	220	235	102,2	106,8
Brokkoli	–	–	HUF/kg	530	787	825	155,7	104,9
Retek	Hónapos	–	HUF/csomó	167	158	178	106,3	112,1
	Jégcsap	–	HUF/kg	330	367	365	110,6	99,6
	Müncheni sör	–	HUF/csomó	300	383	350	116,7	91,3
	Fekete retek	–	HUF/kg	–	353	340	–	96,2
Borsó	Száraz sárga	–	HUF/kg	255	360	360	141,2	100,0
Bab	Száraz tarka	–	HUF/kg	900	900	900	100,0	100,0
	Száraz fehér	–	HUF/kg	900	900	900	100,0	100,0
Vöröshagyma	Barna héjú	40–70 mm	HUF/kg	125	200	205	164,0	102,5
		70 mm+	HUF/kg	145	235	238	163,8	101,1
	Lila héjú	40–70 mm	HUF/kg	250	327	330	132,0	101,0
	Zöldhagyma	–	HUF/csomó	180	200	210	116,7	105,0
Fokhagyma	–	45 mm+	HUF/kg	1 150	1 200	1 200	104,4	100,0
Póréhagyma	–	–	HUF/db	258	300	300	116,5	100,0
Gomba	Laska	–	HUF/kg	700	900	900	128,6	100,0
Alma	Granny Smith	65 mm+	HUF/kg	350	310	325	92,9	104,8
	Idared	65 mm+	HUF/kg	262	255	278	105,7	108,8
	Jonagold	65 mm+	HUF/kg	275	282	300	109,1	106,2
	Jonagored	65 mm+	HUF/kg	275	282	300	109,1	106,2
	Jonathan	65 mm+	HUF/kg	250	255	255	102,0	100,0
	Gala	65 mm+	HUF/kg	300	300	300	100,0	100,0
	Starking	65 mm+	HUF/kg	312	328	325	104,0	99,2
	Golden	65 mm+	HUF/kg	282	285	300	106,2	105,3
Körte	Bosc kobak (Alexander)	60–70 mm	HUF/kg	525	700	715	136,2	102,1
Birsalma	–	–	HUF/kg	350	250	250	71,4	100,0
Bírskörte	–	–	HUF/kg	375	300	300	80,0	100,0
Dió (tisztított)	–	–	HUF/kg	3 650	3 700	3 700	101,4	100,0
Csemegeszőlő	Chasselas	75–150 g	HUF/kg	400	650	600	150,0	92,3
	Fehér	–	HUF/kg	550	750	780	141,8	104,0

Megjegyzés: A teljes adatbázis megtekinthető a <https://pair.aki.gov.hu> oldalon.
Forrás: AKI PAIR

2. táblázat: **Az Európai Unióból és a harmadik országokból származó I. osztályú zöldségfélék és gyümölcsök leggyakoribb bruttó ára a Budapesti Nagyban Piacon**

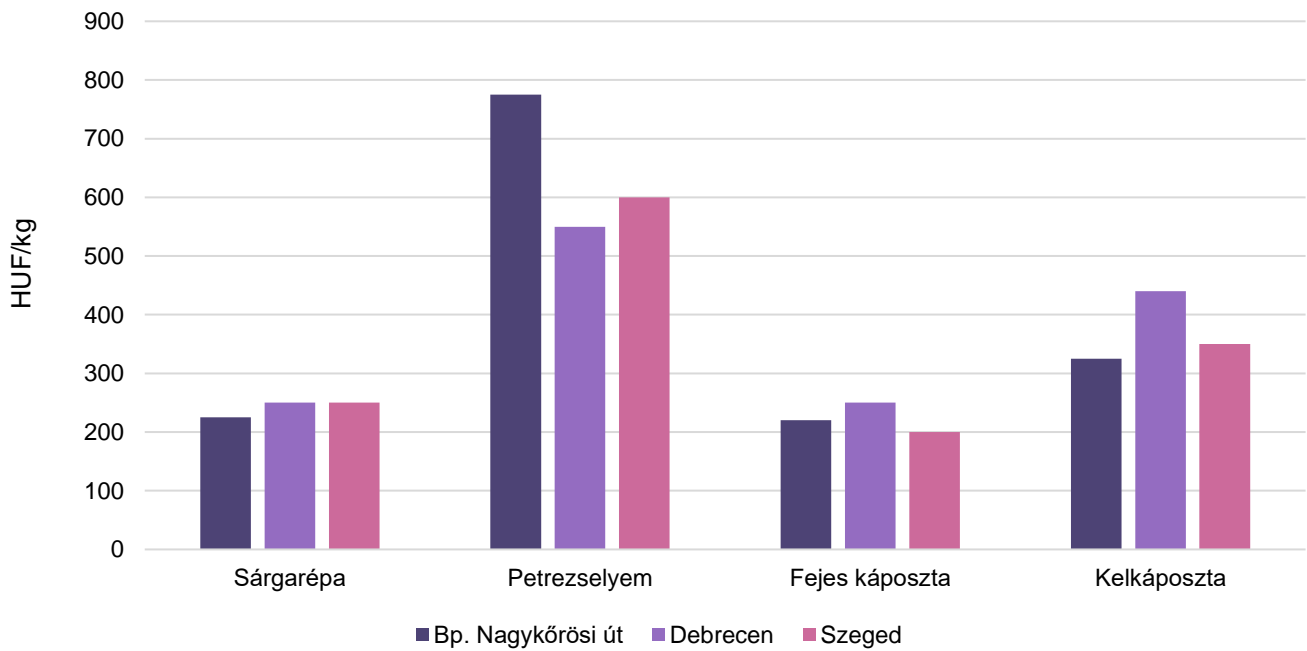
Faj	Fajta/ Típus	Méret	Származási hely	Mérték- egység	2021. 47. hét	2022. 46. hét	2022. 47. hét	2022. 47. hét/ 2021.47. hét (százalék)	2022. 47. hét/ 2022. 46. hét (százalék)
Burgonya	Nem jelölt	–	Franciaország	HUF/kg	176	300	300	170,5	100,0
Paradicsom	Gömb	40–47 mm	Törökország	HUF/kg	–	678	652	–	96,2
	Fürtös	47 mm+	Törökország	HUF/kg	–	700	720	–	102,9
		40–47 mm	Törökország	HUF/kg	–	720	700	–	97,2
	Koktél	15 mm+	Olaszország	HUF/kg	1060	1500	1575	148,6	105,0
Spanyolország			HUF/kg	–	1500	1500	–	100,0	
Paprika	Tölteni való édes	70 mm+	Spanyolország	HUF/kg	590	720	730	123,7	101,4
	Kaliforniai	70 mm+	Spanyolország	HUF/kg	758	1100	1060	139,8	96,4
Padlizsán	–	70 mm+	Spanyolország	HUF/kg	662	820	900	136,0	109,8
Uborka	Kígyó	400–500 g	Nem jelölt	HUF/kg	–	588	690	–	117,4
Főzőtök	Cukkini	–	Spanyolország	HUF/kg	766	800	840	109,7	105,0
Zeller	Gumós	–	Hollandia	HUF/kg	–	420	438	–	104,3
Jégsaláta	–	–	Hollandia	HUF/db	–	420	420	–	100,0
			Spanyolország	HUF/db	300	400	390	130,0	97,5
Karfiol	–	16 cm+	Lengyelország	HUF/kg	–	–	452	–	–
Brokkoli	–	–	Olaszország	HUF/kg	742	982	954	128,5	97,2
Lencse	–	–	Kanada	HUF/kg	454	650	650	143,2	100,0
Vörös- hagyma	Barna héjú	40–70 mm	Ausztria	HUF/kg	130	204	220	169,2	107,8
	Lila héjú	40–70 mm	Hollandia	HUF/kg	–	320	324	–	101,3
Alma	Granny Smith	65 mm+	Argentína	HUF/db	–	–	280	–	–
	Starking	65 mm+	Argentína	HUF/db	–	–	260	–	–
		–	Nem jelölt	HUF/kg	450	450	450	100,0	100,0
Körte	Bosc kobak (Alexander)	60–70 mm	Olaszország	HUF/kg	736	694	678	92,1	97,7
	Fétel apát	65–80 mm	Olaszország	HUF/kg	–	788	782	–	99,2
	Santa Maria	65–75 mm	Görögország	HUF/kg	–	766	775	–	101,2
		65–75 mm	Olaszország	HUF/kg	–	–	757	–	–
	Vilmos	60–75 mm	Olaszország	HUF/kg	660	664	684	103,6	103,0
Dió (tisztított)	–	–	Nem jelölt	HUF/kg	3800	4000	3680	96,8	92,0
Mandula (tisztított)	–	–	USA	HUF/kg	3200	3260	3240	101,3	99,4
Mogyoró (tisztított)	–	–	Törökország	HUF/kg	3000	3000	3080	102,7	102,7
Földimo- gyoró	–	–	Kína	HUF/kg	1200	1880	2000	166,7	106,4
Gesztenye	–	–	Kína	HUF/kg	1400	1700	1760	125,7	103,5

Faj	Fajta/ Típus	Méret	Származási hely	Mérték- egység	2021. 47. hét	2022. 46. hét	2022. 47. hét	2022. 47. hét/ 2021.47. hét (százalék)	2022. 47. hét/ 2022. 46. hét (százalék)
Gesztenye	–	–	Olaszország	HUF/kg	2280	2320	2380	104,4	102,6
Csemege- szőlő	Fehér	–	Olaszország	HUF/kg	636	770	748	117,6	97,1
	Piros	–	Olaszország	HUF/kg	666	800	768	115,3	96,0
Zöldcitrom	–	–	Brazília	HUF/kg	770	1648	1640	213,0	99,5
Mandarin	–	54–69 mm	Olaszország	HUF/kg	–	762	584	–	76,6
Klementin	–	41–60 mm	Spanyolország	HUF/kg	–	1000	950	–	95,0
Narancs	Nem jelölt	–	Görögország	HUF/kg	394	492	484	122,8	98,4
		–	Spanyolország	HUF/kg	650	856	720	110,8	84,1
		–	Törökország	HUF/kg	502	688	682	135,9	99,1
Kivi	–	–	Görögország	HUF/kg	–	636	684	–	107,6
		–	Olaszország	HUF/kg	608	–	548	90,1	–
Banán	–	–	Ecuador	HUF/kg	404	594	590	146,0	99,3
		–	Kolumbia	HUF/kg	372	574	574	154,3	100,0
Mák	–	–	Cseh Köztársaság	HUF/kg	1100	1400	1340	121,8	95,7

Megjegyzés: A teljes adatbázis megtekinthető a <https://pair.aki.gov.hu> oldalon.

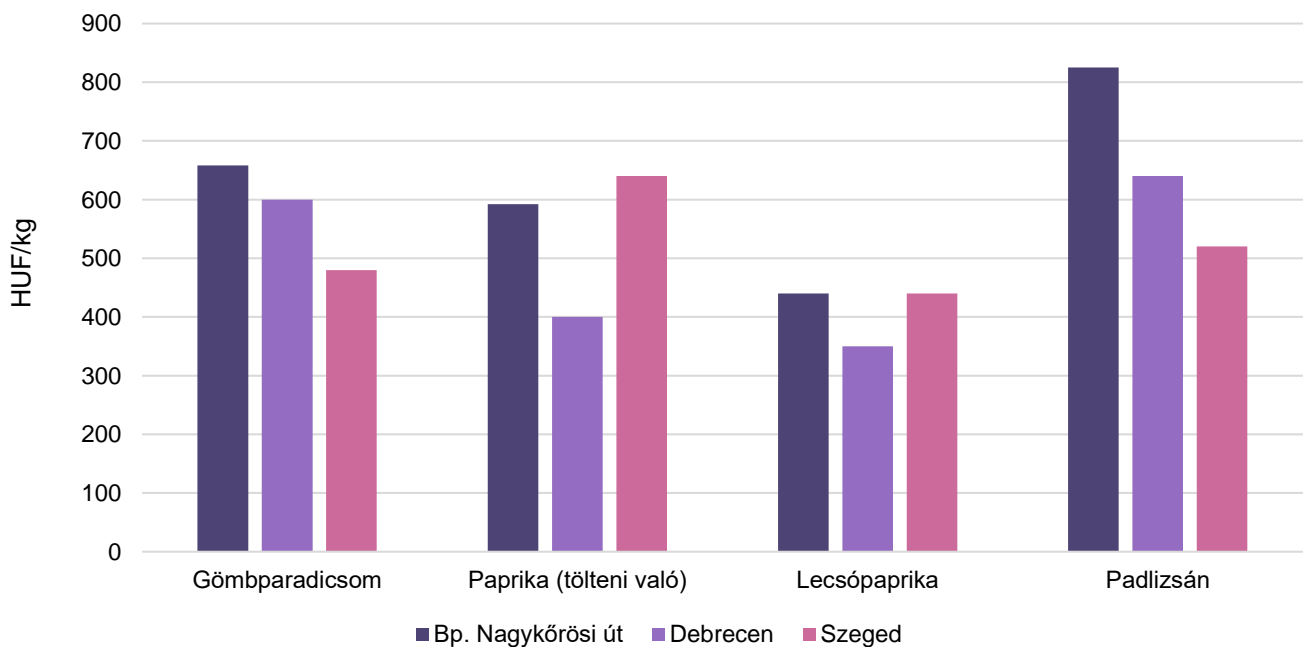
Forrás: AKI PÁIR

6. ábra: **A sárgarépa, a petrezselyemgyökér, a fejes káposzta és a kelkáposzta leggyakoribb termelői ára a nagybani piacokon (2022. 47. hét)**



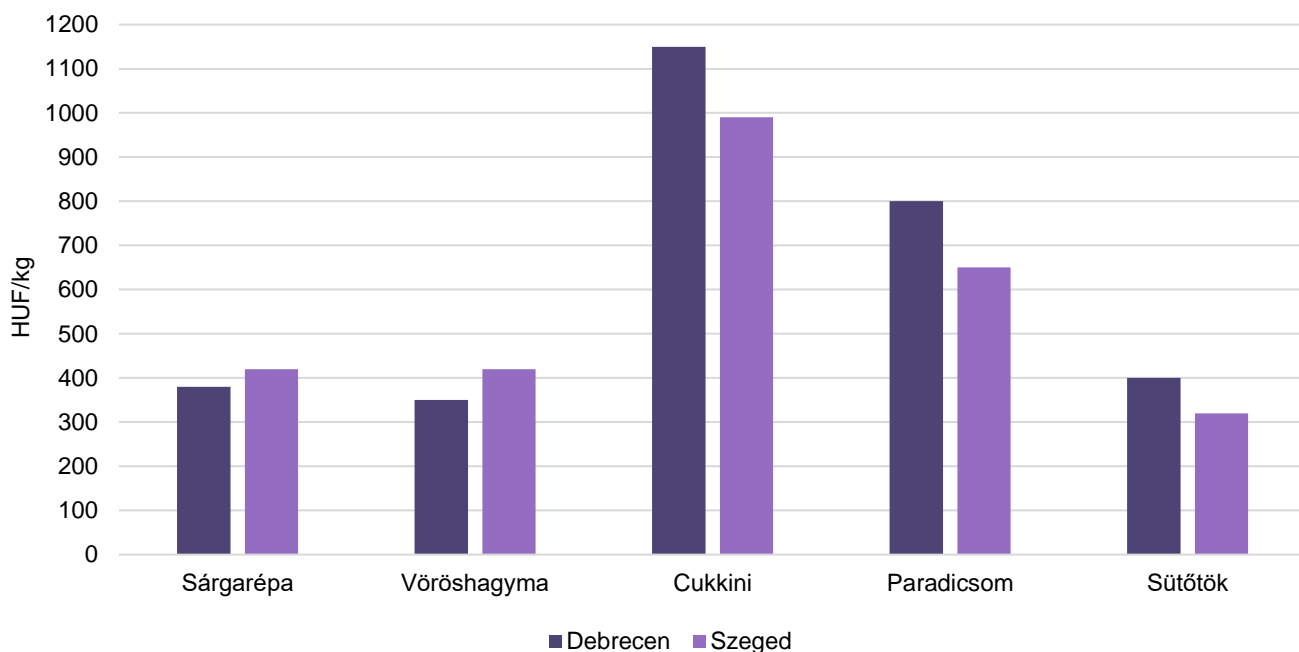
Forrás: AKI PÁIR

7. ábra: **A gömbparadicsom, tölteni való paprika, a lecsőpaprika és a padlizsán leggyakoribb termelői ára a nagybani piacokon (2022. 47. hét)**



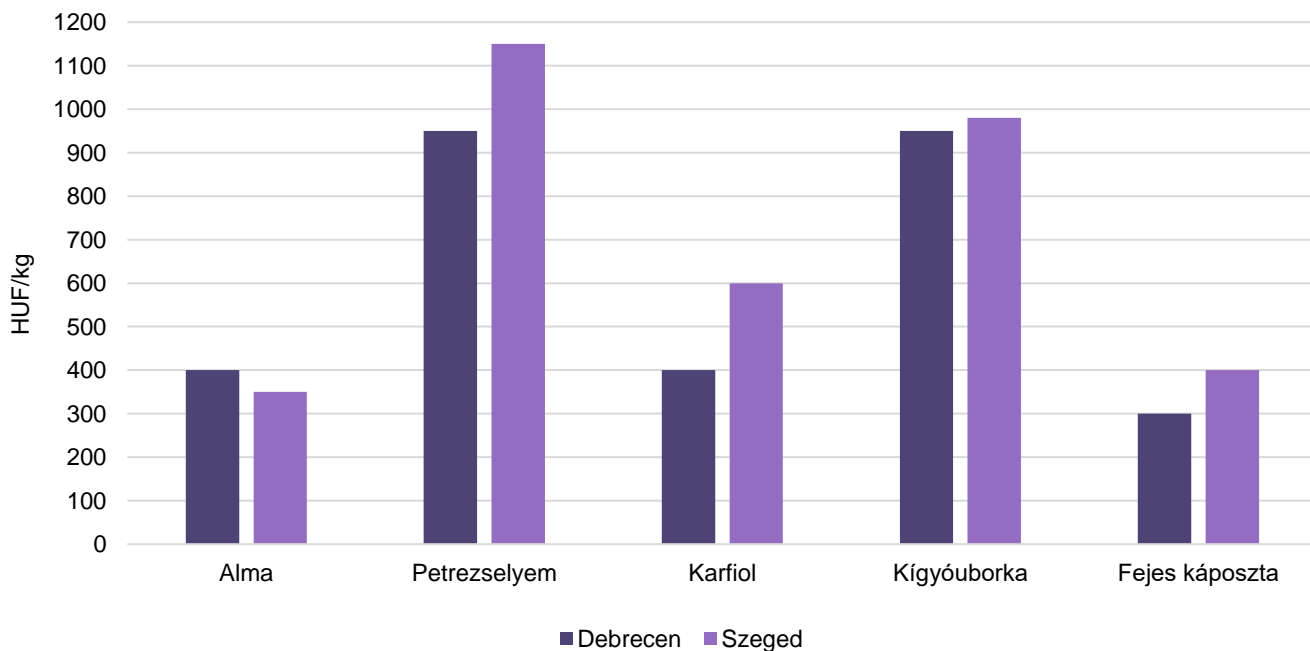
Forrás: AKI PÁIR

8. ábra: **A sárgarépa, a vöröshagyma, a cukkini, a paradicsom és a sütőtök leggyakoribb ára a vidéki fogyasztói piacokon (2022. 47. hét)**



Forrás: AKI PÁIR

9. ábra: **Az alma, a petrezselyem, a karfiol, a kígyóborka és a fejes káposzta leggyakoribb ára a vidéki fogyasztói piacokon (2022. 47. hét)**



Forrás: AKI PÁIR

3. táblázat: **A gyümölcsfélék (déli gyümölccsel, dinnyefélék nélkül) külkereskedelmi forgalma Magyarországon**

	Export mennyisége			Import mennyisége		
	2021. január– augusztus	2022. január– augusztus	Változás	2021. január– augusztus	2022. január– augusztus	Változás
	tonna	tonna	százalék	tonna	tonna	százalék
Gyümölcs	62 717,2	79 765,6	127,2	194 657,4	204 411,2	105,0
Ebből:						
Dió héj nélkül	196,8	246,9	125,4	652,6	723,6	110,9
Narancs	778,4	554,8	71,3	16 525,2	14 012,5	84,8
Citrom	334,2	1 227,0	367,2	10 256,0	11 151,0	108,7
Lime	228,3	194,9	85,4	1 406,3	1 513,6	107,6
Alma ipari célú	201,2	555,2	275,9	3 397,5	3 814,5	112,3
Alma étkezési célú	4 515,2	9 723,1	215,3	12 091,5	9 378,5	77,6
Kajszi	609,8	1 682,9	276,0	1 254,1	1 036,6	82,7
Szilva	2 136,9	2 009,1	94,0	748,2	802,3	107,2

	Export értéke			Import értéke		
	2021. január– augusztus	2022. január– augusztus	Változás	2021. január– augusztus	2022. január– augusztus	Változás
	millió HUF	millió HUF	százalék	millió HUF	millió HUF	százalék
Gyümölcs	24 782,7	34 736,8	140,2	75 277,7	89 234,0	118,5
Ebből:						
Dió héj nélkül	360,0	550,8	153,0	952,9	1 375,2	144,3
Narancs	243,7	223,5	91,7	4 038,2	3 657,2	90,6
Citrom	148,5	649,1	437,1	4 012,9	4 831,9	120,4
Lime	156,3	184,7	118,2	432,5	507,9	117,4
Alma ipari célú	8,2	25,6	311,2	668,1	564,9	84,5
Alma étkezési célú	1 038,4	2 329,9	224,4	2 708,7	2 316,6	85,5
Kajszi	313,9	852,0	271,4	660,0	528,8	80,1
Szilva	509,5	582,9	114,4	338,6	338,6	100,0

Forrás: KSH

4. táblázat: **A zöldségfélék (dinnyefélékkel) külkereskedelmi forgalma Magyarországon**

	Export mennyisége			Import mennyisége		
	2021. január– augusztus	2022. január– augusztus	Változás	2021. január– augusztus	2022. január– augusztus	Változás
	tonna	tonna	tonna	tonna	tonna	tonna
Zöldség	183 024,6	186 284,7	101,8	283 851,3	285 502,4	100,6
Ebből:						
Újburgonya	3 406,7	2 587,7	76,0	7 810,4	10 725,3	137,3
Burgonya	1 731,1	1 207,1	69,7	24 373,6	29 104,8	119,4
Paradicsom	10 030,6	11 053,3	110,2	17 329,5	14 237,2	82,2
Vöröshagyma	262,8	352,5	134,1	15 221,4	13 541,1	89,0
Fokhagyma	458,8	272,5	59,4	1 568,4	1 875,1	119,6
Torma	6 540,8	4 946,1	75,6	22,7	20,2	89,3
Uborka és apró uborka	5 096,3	5 201,1	102,1	16 683,6	13 626,1	81,7

	Export értéke			Import értéke		
	2021. január– augusztus	2022. január– augusztus	Változás	2021. január– augusztus	2022. január– augusztus	Változás
	millió HUF	millió HUF	százalék	millió HUF	millió HUF	százalék
Zöldség	72 355,1	83 323,7	115,2	78 965,8	95 344,9	120,7
Ebből:						
Újburgonya	280,1	337,2	120,4	782,8	1 178,0	150,5
Burgonya	165,8	179,2	108,1	2 741,3	3 655,6	133,4
Paradicsom	4 191,8	5 915,4	141,1	8 169,0	8 874,0	108,6
Vöröshagyma	56,8	98,5	173,6	2 040,1	2 119,0	103,9
Fokhagyma	407,7	287,5	70,5	1 273,0	1 177,3	92,5
Torma	2 624,1	2 703,7	103,0	13,2	18,3	138,3
Uborka és apró uborka	1 344,9	1 812,0	134,7	3 830,2	4 016,0	104,8

Forrás: KSH

5. táblázat: **A feldolgozott zöldségfélék és gyümölcsök BELFÖLDÖN értékesített mennyisége és értékesítési ára**

Megnevezés	Mértékegység	2021. X.	2022. IX.	2022. X.	2022. X./ 2021. X. (százalék)	2022. X./ 2022. IX. (százalék)
Paradicsomsűrítmény	tonna
	HUF/tonna
Konzerv csemegekukorica	tonna	5 235	2 230	1 445	27,60	64,81
	HUF/tonna	273 702	503 383	486 038	177,58	96,55
Fagyasztott csemegekukorica	tonna	1 753	710	1 919	109,44	270,31
	HUF/tonna	273 658	470 071	514 651	188,06	109,48
Fagyasztott zöldbab	tonna	387	547	420	108,41	76,64
	HUF/tonna	305 600	430 399	417 036	136,46	96,90
Konzerv zöldborsó	tonna	377	282	194	51,42	68,79
	HUF/tonna	293 292	436 266	525 229	179,08	120,39
Fagyasztott zöldborsó	tonna	925	749	704	76,11	94,06
	HUF/tonna	323 237	440 113	451 827	139,78	102,66
Almasűrítmény	tonna	10 727	1 615	3 469	32,34	214,73
	HUF/tonna	270 453	418 934	409 530	151,42	97,76
Meggybefőtt (720 ml)	tonna	...	701	122	...	17,47
	HUF/tonna	...	307 884	329 069	...	106,88
Fagyasztott meggy	tonna	59	110	87	146,51	78,59
	HUF/tonna	499 818	583 504	583 511	116,74	100,00

... = Adatvédelmi korlátok miatt nem közölhető adat.

Forrás: AKI PÁIR

6. táblázat: **A feldolgozott zöldségfélék és gyümölcsök KÜLFÖLDÖN értékesített mennyisége és értékesítési ára**

Megnevezés	Mértékegység	2021. X.	2022. IX.	2022. X.	2022. X./ 2021. X. (százalék)	2022. X./ 2022. IX. (százalék)
Paradicsomsűrítmény	tonna
	HUF/tonna
Konzerv csemegekukorica	tonna	23 365	34 064	21 457	91,83	62,99
	HUF/tonna	327 160	413 587	490 645	149,97	118,63
Fagyasztott csemegekukorica	tonna	4 857	3 599	3 407	70,13	94,65
	HUF/tonna	313 822	432 282	452 413	144,16	104,66
Fagyasztott zöldbab	tonna	140
	HUF/tonna	479 448
Konzervzöldborsó	tonna	5 858	14 627	7 905	134,94	54,04
	HUF/tonna	321 456	570 830	547 238	170,24	95,87
Fagyasztott zöldborsó	tonna	482	471
	HUF/tonna	366 215	479 352
Almasűrítmény	tonna	2 060	713	510	24,77	71,59
	HUF/tonna	415 866	505 643	636 759	153,12	125,93
Meggybefőtt (720 ml)	tonna	...	971	710	...	73,15
	HUF/tonna	...	310 198	346 898	...	111,83
Fagyasztott meggy	tonna
	HUF/tonna
Bodzavelő	tonna	–	–	...
	HUF/tonna	–	–	...

... = Adatvédelmi korlátok miatt nem közölhető adat.

Forrás: AKI PÁIR

7. táblázat: **Az alma és a paradicsom (I. osztályú, ömlesztett) kiskereskedelmi beszerzési ára Magyarországon**

Megnevezés	Mértékegység	2021. 46. hét	2022. 45. hét	2022. 46. hét	2022. 46. hét/ 2021. 46. hét (százalék)	2022. 46. hét/ 2022. 45. hét (százalék)
Paradicsom gömb	tonna	31,3	22,2	26,9	86,1	121,5
	HUF/kg	421,0	648,5	575,6	136,7	88,8
Paradicsom fűrtös	tonna	252,1	209,0	285,7	113,3	136,7
	HUF/kg	430,4	591,9	535,1	124,3	90,4
Alma Idared	tonna	93,8	127,1	108,8	116,0	85,7
	HUF/kg	179,8	226,5	220,6	122,7	97,4
Alma Gala	tonna	42,8	51,1	211,7	494,2	414,5
	HUF/kg	208,9	260,6	241,5	115,6	92,7
Alma Golden	tonna	140,5	53,1	163,5	116,4	307,7
	HUF/kg	205,0	249,6	234,9	114,6	94,1
Alma Jonagold/ Jonagored	tonna	222,7	134,9	52,2	23,4	38,7
	HUF/kg	188,2	315,4	246,1	130,8	78,1
Alma Red delicious	tonna	12,9	139,9	25,1	194,5	17,9
	HUF/kg	233,0	233,1	262,0	112,4	112,4

Forrás: AKI PÁIR

Nemzetközi piaci információk

8. táblázat: **A zöldségfélék és a gyümölcsök ára a poznani, a hamburgi, a berlini és a müncheni nagybani piacokon (HUF/kg)**

Megnevezés	Származás	Poznan		Származás	Hamburg		Származás	Berlin		Származás	München	
		Min.	Max.		Min.	Max.		Min.	Max.		Min.	Max.
		2022.11.21.			2022.11.23.			2022.11.23.			2022.11.23.	
Burgonya	belföldi	105	128	belföldi	187	211	belföldi	179	227	Spanyolország	195	211
Cukkini	belföldi	733	803	Spanyolország	649	812	Spanyolország	730	893	Spanyolország	690	771
Csiperkegomba	belföldi	757	873	belföldi	1 116	1 217	belföldi	893	1 136	belföldi	1 055	1 217
Laskagomba	–	–	–	Lengyelország	1 826	2 333	Lengyelország	1 623	2 435	Lengyelország	1 826	1 948
Fejes káposzta	belföldi	131	175	belföldi	130	223	belföldi	203	284	belföldi	243	304
Paradicsom	belföldi	728	800	Marokkó	304	372	Marokkó	338	406	Marokkó	440	473
Zeller	belföldi	349	384	belföldi	325	487	belföldi	365	487	belföldi	365	406
Alma	belföldi	233	262	belföldi	325	386	belföldi	325	406	belföldi	406	487
Körte	belföldi	393	437	belföldi	365	446	belföldi	406	487	belföldi	446	487
Birsalma	belföldi	611	786	belföldi	812	893	belföldi	812	933	külpia	730	771

Megjegyzés: Átszámítva az MNB hivatalos középárfolyamán.
 Forrás: www.wgro.com.pl, és www.ami-informiert.de

Borpiaci jelentés

Az Európai Bizottság előrevetítése szerint a 2022/2023. borpiaci évben az Európai Unió bortermelése 155 millió hektoliter körül várható, ami 1,5 százalékkal haladja meg az előző évit. Ez elsősorban annak köszönhető, hogy Franciaországban 15 százalékkal nagyobb termés várható, ami kompenzálhatja Spanyolország 10 százalékos terméseszkükenését. Olaszországban a megtermelt bor mennyisége hasonló lehet a 2021/2022. borpiaci évihez. Az Európai Unió borfogyasztása a 2022/2023. borpiaci évben 2 százalékkal csökkenhet (23 literrel 22,6 literre).

Az AKI PÁIR adatai szerint a belföldön termelt és belföldön értékesített földrajzi jelzés nélküli, valamint az oltalom alatt álló földrajzi jelzéssel ellátott borok értékesítési ára 8 százalékkal 25,2 ezer forintba emelkedett hektoliterenként 2022. január–október között az előző év azonos időszakához viszonyítva. Az oltalom alatt álló földrajzi jelzéssel ellátott borok közül a fehérborok feldolgozói értékesítési ára 5 százalékkal 21,8 ezer forint/hektoliterre, a vörös- és rozéboroké szintén 5 százalékkal 28,2 ezer forint/hektoliterre nőtt.

A belföldön termelt és külföldön értékesített földrajzi jelzés nélküli, valamint az oltalom alatt álló földrajzi jelzéssel ellátott borok értékesítési ára hozzávetőleg 3 százalékkal 27,8 ezer forint/hektoliterre nőtt 2022 első tíz hónapjában az egy évvel korábbihoz viszonyítva. Az oltalom alatt álló földrajzi jelzéssel ellátott fehérborok értékesítési ára mintegy 6 százalékkal 24,8 ezer forintba emelkedett hektoliterenként. Az oltalom alatt álló földrajzi jelzéssel ellátott vörös- és rozéborok csaknem 2 százalékkal magasabb áron, hektoliterenként 25,5 ezer forintért kerültek forgalomba a nemzetközi piacon a megfigyelt időszakban.

Az oltalom alatt álló eredetmegjelöléssel ellátott borok közül a tokaji fehérborok belföldi értékesítési átlagára mintegy 20 százalékkal 123,6 ezer forintba emelkedett hektoliterenként 2022. január–október között 2021 első tíz hónapjához mérten. Az oltalom alatt álló eredetmegjelöléssel ellátott vörös- és rozéborok közül az egri borok belföldi értékesítési átlagára 11 százalékkal 50,7 ezer forint/hektoliterre, a villányi boroké hozzávetőleg 46 százalékkal 101,3 ezer forint/hektoliterre növekedett a vizsgált időszakban.

A belföldön termelt és külföldön értékesített oltalom alatt álló eredetmegjelöléssel ellátott borok közül a tokaji fehérborok értékesítési átlagára 21 százalékkal 75,8 ezer forint/hektoliterre nőtt 2022 első tíz hónapjában az előző év azonos időszakához viszonyítva. Az oltalom alatt álló eredetmegjelöléssel ellátott egri vörös- és rozéborok értékesítési ára 13 százalékkal 57,7 ezer forintba emelkedett hektoliterenként.

A KSH adatai szerint Magyarország bor-külkereskedelmi egyenlege (gyöngyöző bor és pezsgő nélkül) mind mennyiségben, mind értékben pozitív volt 2022. január–augusztus időszakában, mennyiségben és értékben is 28 százalékkal nőtt 2021 első nyolc hónapjához képest. A borexport volumenben 26 százalékkal 754,1 ezer hektoliterre, értékben csaknem 28 százalékkal 27,3 milliárd forintba bővült. A külföldön értékesített mennyiség nagyobb hányadát (70 százalék) a lédig borok tették ki, amelyek exportja 44 százalékkal 528,7 ezer hektoliterre növekedett a vizsgált időszakban. A palackos borok kiszállítása 2 százalékkal csökkent (225,4 ezer hektoliter), míg a kivitel értéke mintegy 14 százalékkal 14,9 milliárd forintba emelkedett. A nemzetközi piacon továbbra is a magyar fehérborok voltak a keresettebbek, a kivitel 85 százalékát tették ki a megfigyelt periódusban.

A KSH adatai szerint Magyarország borimportja 2022 első nyolc hónapjában 2 százalékkal 43,2 ezer hektoliterre nőtt az egy évvel korábbihoz képest, és szinte teljes egészében palackos kiszállítással volt. A palackos és a lédig kiszállítással ellátott borok behozatalának összértéke 25 százalékkal 2,8 milliárd forintba emelkedett a vizsgált időszakban.

Magyarországi piaci információk

9. táblázat: **A földrajzi jelzés nélküli és az oltalom alatt álló földrajzi jelzéssel ellátott BELFÖLDÖN értékesített borok mennyisége és feldolgozó értékesítési ára**

Megnevezés		Mértékegység	2021. január–október	2022. január–október	2022. január– október 2021. január– október (százalék)
Fehér	Földrajzi jelzés nélküli	hektoliter	17 557	5 704	32,49
		HUF/hektoliter	19 940	78 337	392,86
	Oltalom alatt álló földrajzi jelzéssel ellátott	hektoliter	237 735	250 252	105,27
		HUF/hektoliter	20 762	21 832	105,15
Fehér összesen		hektoliter	255 292	255 955	100,26
		HUF/hektoliter	20 705	23 091	11,52
Vörös és rozé	Földrajzi jelzés nélküli	hektoliter	121	1 769	1 465,43
		HUF/hektoliter	32 506	48 737	149,93
	Oltalom alatt álló földrajzi jelzéssel ellátott	hektoliter	196 987	168 285	85,43
		HUF/hektoliter	26 809	28 243	105,35
Vörös és rozé összesen		hektoliter	197 108	170 054	86,27
		HUF/hektoliter	26 812	28 456	106,13
Földrajzi jelzés nélküli bor összesen		hektoliter	17 678	7 473	42,27
		HUF/hektoliter	20 026	71 329	356,18
Oltalom alatt álló földrajzi jelzéssel ellátott bor összesen		hektoliter	434 722	418 537	96,28
		HUF/hektoliter	23 502	24 410	103,86
Földrajzi jelzés nélküli bor és oltalom alatt álló földrajzi jelzéssel ellátott bor összesen		hektoliter	452 400	426 010	94,17
		HUF/hektoliter	23 366	25 233	107,99

Megjegyzés: Belföldön termelt borok. 2022. január–október időszakában a földrajzi jelzés nélküli fehérborok legnagyobb része üvegpalackos kiszerelésű volt.
Forrás: AKI PÁIR

10. táblázat: **A földrajzi jelzés nélküli és az oltalom alatt álló földrajzi jelzéssel ellátott KÜLFÖLDÖN értékesített borok mennyisége és feldolgoói értékesítési ára**

Megnevezés		Mértékegység	2021. január–október	2022. január–október	2022. január– október/ 2021. január– október (százalék)
Fehér	Földrajzi jelzés nélküli	hektoliter	50 306	55 061	109,45
		HUF/hektoliter	41 797	46 797	111,96
	Oltalom alatt álló földrajzi jelzéssel ellátott	hektoliter	213 529	320 232	149,97
		HUF/hektoliter	23 443	24 818	105,86
Fehér összesen		hektoliter	263 834	375 294	142,25
		HUF/hektoliter	26 943	28 042	104,08
Vörös és rozé	Földrajzi jelzés nélküli	hektoliter	6 603	7 403	112,12
		HUF/hektoliter	48 037	37 607	78,29
	Oltalom alatt álló földrajzi jelzéssel ellátott	hektoliter	55 159	67 358	122,12
		HUF/hektoliter	25 086	25 545	101,83
Vörös és rozé összesen		hektoliter	61 762	74 761	121,05
		HUF/hektoliter	27 539	26 740	97,10
Földrajzi jelzés nélküli bor összesen		hektoliter	56 908	62 465	109,76
		HUF/hektoliter	42 521	45 708	107,50
Oltalom alatt álló földrajzi jelzéssel ellátott bor összesen		hektoliter	268 687	387 590	144,25
		HUF/hektoliter	23 780	24 944	104,89
Földrajzi jelzés nélküli bor és oltalom alatt álló földrajzi jelzéssel ellátott bor összesen		hektoliter	325 596	450 055	138,22
		HUF/hektoliter	27 056	27 826	102,85

Megjegyzés: Belföldön termelt borok.
Forrás: AKI PÁIR

11. táblázat: **Az oltalom alatt álló eredetmegjelöléssel ellátott BELFÖLDÖN értékesített borok mennyisége és feldolgozóinak értékesítési átlagára**

Megnevezés	Bortípus	Mértékegység	2021. január-október	2022. január-október	2022. január-október/ 2021. január-október (százalék)
Tokaji OEM	Fehér	hektoliter	9 718	8 438	86,83
		HUF/hektoliter	103 119	123 612	119,87
Egri OEM	Fehér	hektoliter	10 077	10 303	102,25
		HUF/hektoliter	43 292	51 811	119,68
	Vörös és rozé	hektoliter	25 876	24 328	94,02
		HUF/hektoliter	45 587	50 662	111,13
Mátrai OEM	Fehér	hektoliter
		HUF/hektoliter
	Vörös és rozé	hektoliter
		HUF/hektoliter
Villányi OEM	Fehér	hektoliter
		HUF/hektoliter
	Vörös és rozé	hektoliter	12 787	10 086	78,87
		HUF/hektoliter	69 604	101 328	145,58
Balatonboglári OEM	Fehér	hektoliter
		HUF/hektoliter
	Vörös és rozé	hektoliter
		HUF/hektoliter
Kunsági OEM	Fehér	hektoliter
		HUF/hektoliter
	Vörös és rozé	hektoliter	5 394	1 427	26,45
		HUF/hektoliter	30 475	89 101	292,38
Egyéb OEM	Fehér	hektoliter	21 166	34 679	163,85
		HUF/hektoliter	44 681	33 026	73,92
	Vörös és rozé	hektoliter	22 084	18 691	84,64
		HUF/hektoliter	19 570	18 654	95,32

... = Adatvédelmi korlátok miatt nem közölhető adat.

Megjegyzés: Belföldön termelt borok. 2022. január-október időszakában a vörös és rozé Kunsági OEM-borok nagyobb része üvegpalackos, az egyéb fehér OEM borok nagyobb része tartályos kiszerezésű volt.

Forrás: AKI PÁIR

12. táblázat: **Az oltalom alatt álló eredetmegjelöléssel ellátott KÜLFÖLDÖN értékesített borok mennyisége és feldolgozó értékesítési ára**

Megnevezés	Bortípus	Mértékegység	2021. január–október	2022. január–október	2022. január–október 2021. január–október (százalék)
Tokaji OEM	Fehér	hektoliter	21 070	21 481	101,95
		HUF/hektoliter	62 638	75 836	121,07
Egri OEM	Fehér	hektoliter	1 469	3 119	212,26
		HUF/hektoliter	61 894	64 898	104,85
	Vörös és rozé	hektoliter	4 875	6 732	138,09
		HUF/hektoliter	51 061	57 692	112,99
Mátrai OEM	Fehér	hektoliter
		HUF/hektoliter
	Vörös és rozé	hektoliter
		HUF/hektoliter
Villányi OEM	Fehér	hektoliter
		HUF/hektoliter
	Vörös és rozé	hektoliter
		HUF/hektoliter
Balatonboglári OEM	Fehér	hektoliter
		HUF/hektoliter
	Vörös és rozé	hektoliter
		HUF/hektoliter
Kunsági OEM	Fehér	hektoliter
		HUF/hektoliter
	Vörös és rozé	hektoliter	358	490	136,99
		HUF/hektoliter	32 315	24 062	74,46
Egyéb OEM	Fehér	hektoliter	60 951	80 708	132,41
		HUF/hektoliter	17 626	19 546	110,89
	Vörös és rozé	hektoliter	14 140	25 260	178,64
		HUF/hektoliter	21 099	21 063	99,83

... = Adatvédelmi korlátok miatt nem közölhető adat.

Megjegyzés: Belföldön termelt borok.

Forrás: AKI PÁIR

13. táblázat: **Magyarország borkülkereskedelme mennyiségben kifejezve**

Megnevezés		Export mennyisége			Import mennyisége		
		2021. I–VIII.	2022. I–VIII.	Változás	2021. I–VIII.	2022. I–VIII.	Változás
		ezer hl	ezer hl	százalék	ezer hl	ezer hl	százalék
Palackos	Fehér	173,61	177,64	102,32	24,93	26,18	105,02
	Vörös és rozé	55,85	47,72	85,45	16,98	16,59	97,70
	Összesen	229,46	225,36	98,21	41,91	42,77	102,06
Lédig	Fehér	321,42	465,82	144,92	0,32	0,39	121,03
	Vörös és rozé	45,49	62,89	138,23	0,10	0,08	72,66
	Összesen	366,92	528,71	144,09	0,43	0,47	109,23
Palackos és lédig kiszerezés összesen		596,38	754,07	126,44	42,34	43,24	102,13

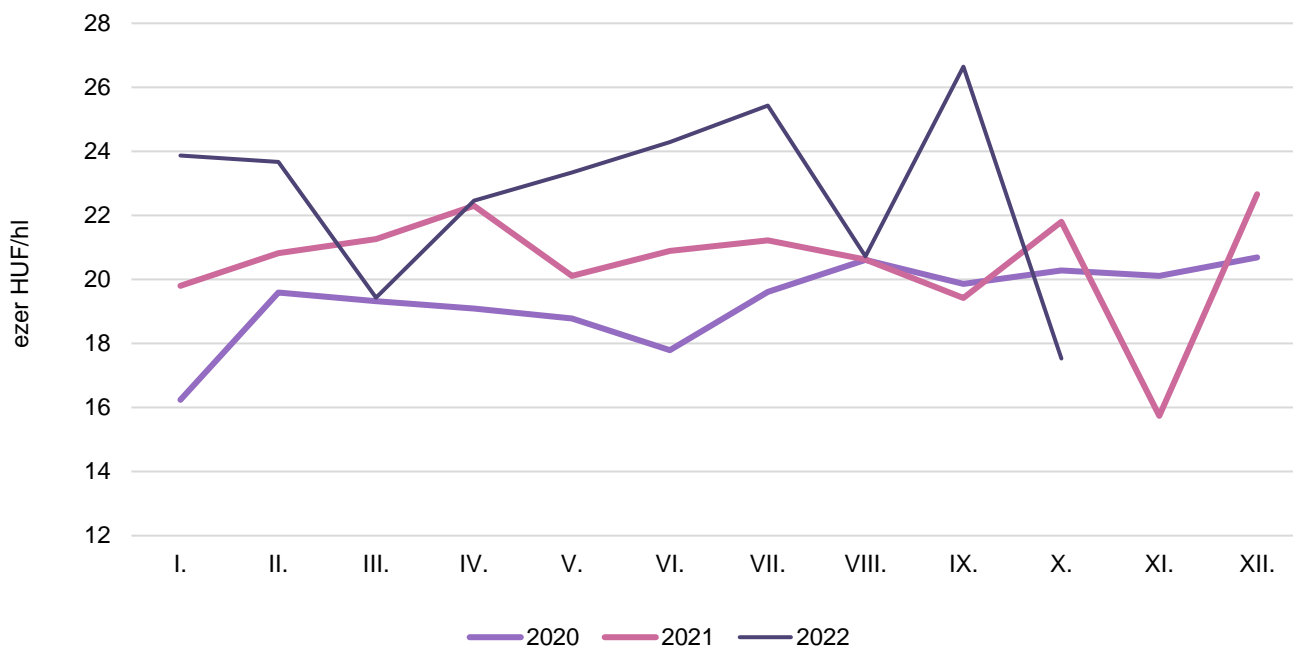
Forrás: KSH

14. táblázat: **Magyarország borkülkereskedelme értékben kifejezve**

Megnevezés		Export értéke			Import értéke		
		2021. I–VIII.	2022. I–VIII.	Változás	2021. I–VIII.	2022. I–VIII.	Változás
		milliárd HUF	milliárd HUF	százalék	milliárd HUF	milliárd HUF	százalék
Palackos	Fehér	10,49	12,32	117,40	0,87	1,17	134,34
	Vörös és rozé	2,61	2,58	98,95	1,32	1,57	118,68
	Összesen	13,10	14,90	113,72	2,19	2,74	124,92
Lédig	Fehér	7,23	10,85	149,99	0,05	0,08	147,64
	Vörös és rozé	1,08	1,56	145,04	0,01	0,01	73,61
	Összesen	8,31	12,41	149,35	0,07	0,09	131,99
Palackos és lédig kiszerezés összesen		21,41	27,31	127,54	2,26	2,83	125,13

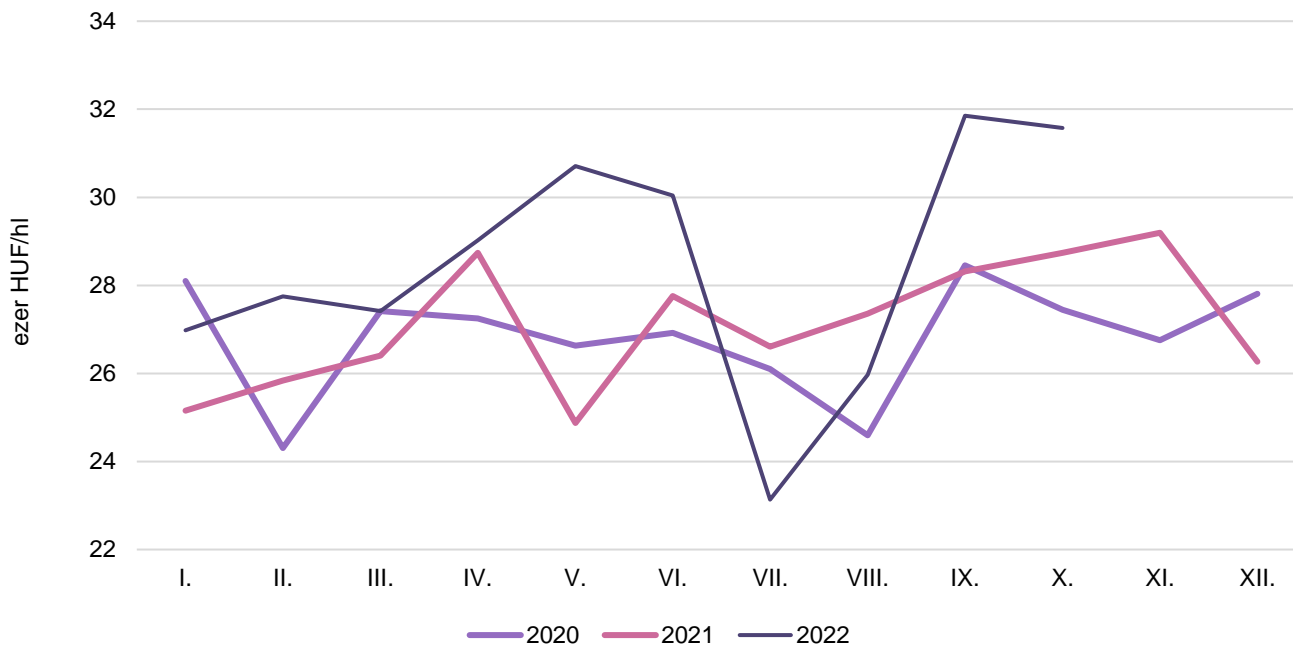
Forrás: KSH

10. ábra: **Az oltalom alatt álló földrajzi jelzéssel ellátott fehérborok feldolgozó értékesítési ára Magyarországon (2020–2022)**



Forrás: AKI PÁIR

11. ábra: **Az oltalom alatt álló földrajzi jelzéssel ellátott vörös- és rozéborok feldolgozó értékesítési ára Magyarországon (2020–2022)**



Forrás: AKI PÁIR

