

AGRÁRPIACI JELENTÉSEK

GABONA ÉS IPARI NÖVÉNYEK

XXV. évfolyam • 23. szám • 2022

GABONA ÉS IPARI NÖVÉNYEK
XXV. évfolyam • 23. szám • 2022

2022. november 29.

Megjelenik kéthetente

Felelős szerkesztő
Dr. Stummer Ildikó

Szerző
Pásztor Zsuzsanna
pasztor.zsuzsanna@aki.gov.hu



1093 Budapest, Zsil utca 3–5.
Telefon: +36 1 217 1011
Fax: +36 1 217 8111
www.aki.gov.hu
aki@aki.gov.hu

A kiadvány az Agrárközgazdasági Intézet
által üzemeltetett Piaci Árinformációs Rendszer
adatai alapján készül.



Friss adatokért kérjük látogasson el a
[PÁIR lekérdezhető adatok](#) felületre.

ISSN 1418 2130

A kiadványokkal kapcsolatban részletes
felvilágosítást ad:
Publikációs Csoport – publikacio@aki.gov.hu
Telefon: +36 70 501 1156

Tartalomjegyzék

Összefoglaló _____	3
Summary _____	3
Gabonapiaci jelentés _____	4
Búza _____	4
Kukorica _____	4
A gabonafélék jegyzése _____	5
Gabonapiaci információk _____	8
Olajnövénypiaci jelentés _____	14
Szójabab _____	14
Repccemag _____	14
Napraforgómag _____	14
Az olajmagok és származékaik jegyzése _____	15
Olajmagpiaci információk _____	18



Összefoglaló

Az AKI PÁIR adatai szerint Magyarországon az étkezési búza áfa és szállítási költség nélküli termelői ára 135,4 ezer forint/tonna (+39 százalék az egy évvel korábbihoz képest), a takarmánybúzáé 124 ezer forint/tonna (+34 százalék), a takarmánykukoricáé 127,4 ezer forint/tonna (+45 százalék) volt november harmadik hetében.

Ezzel egy időben az ipari napraforgómag termelői ára (magas olajsavtartalmú napraforgómaggal együtt) 245,8 ezer forint/tonna (+18 százalék), a repcemagé 267,9 ezer forint/tonna (+27 százalék), a szójababé 224,8 ezer forint/tonna (+9 százalék) volt.

Summary

According to the data of AKI PÁIR, in Hungary, the producer price of milling wheat (excluding VAT and transport costs) was HUF 135.4 thousand per tonne (+39 per cent compared to a year earlier), of feed wheat was HUF 124 thousand per tonne (+34 per cent), of maize was HUF 127.4 thousand per tonne (+45 per cent) in the third week of November.

At the same time, the producer price of sunflower seed (with high oleic sunflower seed) was HUF 245.8 thousand per tonne (+18 per cent), of rapeseed was HUF 267.9 thousand per tonne (+27 per cent), of soybean was HUF 224.8 thousand per tonne (+9 per cent).

Gabonapiaci jelentés

Búza

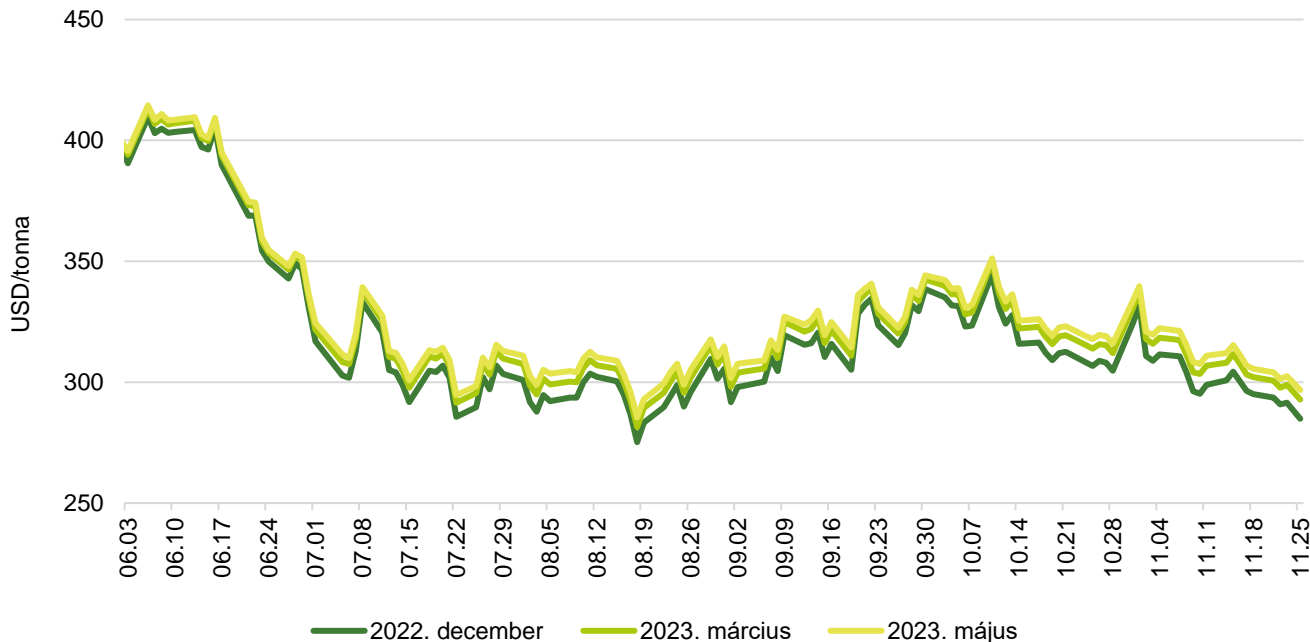
A Nemzetközi Gabonatanács (IGC) novemberi előrejelzésében 791 millió tonnára jelzi a 2022/2023. gazdasági évben várható globális búzatermést. A várható felhasználás 784 millió tonnára tehető, így 282 millió tonna búza maradhat a tárolókban a szezon végén. A *Tallage* novemberi jelentése szerint 21,7 millió hektárról (–1 százalék) takaríthatnak be búzát az Európai Unióban a 2023/2024. évi szezonban. Az őszi időjárás kedvezett a vetési munkálatoknak. A nyugat-európai tagországokban a szokottnál magasabb hőmérséklet (különösen Franciaországban) elősegítette a növények gyors fejlődését, de a kártevőnyomást is megnövelte. A főbb termelő tagországokban az egy évvel korábbival közel azonos termőterületre számítanak a *Tallage* szakértői. Franciaországban 4,7 millió, Németországban 2,9 millió hektáron kerülhet a földbe őszebúza-vetőmag. Lengyelországban 2,5 millió, Romániában 2,1 millió, Bulgáriában 1,2 millió hektárt foglalhat el növény. Magyarországon az Agrárminisztérium (AM) tájékoztatása szerint november 8-ig 978,5 ezer hektáron vetettek őszi búzát a gazdák. Magyarországon az AKI PÁIR adatai szerint átlagosan 135,4 ezer forint/tonna áfa és szállítási költség nélküli termelői áron kereskedtek az étkezési búzával november harmadik hetében. Ez az árszint az egy évvel korábbit 39 százalékkal haladta meg. A takarmánybúza 124 ezer forint/tonnáért (+34 százalék) forgott ugyanekkor. A Budapesti Értéktőzsdén (BÉT) az ISCC NUTS II fenntartható takarmánybúza 2023. márciusi tőzsdei elszámolóára 141 ezer forint/tonna volt november 14. és 25. között. A chicagói árutőzsdén (CME/CBOT) a búza decemberi jegyzése 285–304 dollár/tonna között alakult a megfigyelt tőzsdenapokon. Ezzel egy időben a párizsi árutőzsdén (Euronext/MATIF) a termény decemberi jegyzése 320–334 euró/tonna tartományban ingadozott.

Kukorica

Az IGC novemberi projekciója szerint 1166 millió tonna lehet a világ 2022/2023. gazdasági évi kukoricatermése. A felhasználást 1190 millió tonnára jelzik, a termény zárókészlete pedig 257 millió tonnára tehető. A *Tallage* novemberi tájékoztatása szerint az egy évvel korábbihoz képest 28 százalékkal kevesebb, 50,8 millió tonna kukoricát takaríthatnak be az Európai Unióban 2022-ben. Franciaországban korán befejeződött a kukorica aratása. A 10 millió tonna termés az egy évvel korábbit 36 százalékkal múlja alul. Romániában csaknem 37 százalékkal 8,1 millió tonnára csökkent a kukorica kibocsátása az idén. Lengyelország nyugati részén az októberi esőzések lassították a betakarítást, de a november eleji száraz időjárás lehetővé tette a munkák folytatását. Mivel a nyári meleg, száraz időjárás Lengyelországot kevésbé sújtotta a többi tagországhoz képest, így itt a hozam 7 százalékos romlásának ellenére – a 2021. évinél nagyobb terület miatt – csaknem 11 százalékkal több, 8,1 millió tonna kukorica kerülhet a tárolókba. Olaszországban 4,3 millió tonna (–26 százalék), Spanyolországban 3,2 millió tonna (–22 százalék) terméssel számolnak a *Tallage* szakértői. Németországban november 10-re fejeződött be a kukorica betakarítása, a 3,6 millió tonnás termés 20 százalékkal marad el a 2021. évitől. Bulgáriában az egy évvel korábbihoz képest 23 százalékkal kisebb (2,6 millió tonna) termést arattak. Magyarországon AM tájékoztatása szerint november 8-ig 2,4 millió kukorica került a tárolókba. Magyarországon az AKI PÁIR adatai szerint átlagosan 127,4 ezer forint/tonna termelői áron cserélt gazdát a takarmánykukorica november harmadik hetében, ami az egy évvel korábbit 45 százalékkal múlta felül. A BÉT-en az ISCC NUTS II fenntartható takarmánykukorica decemberi jegyzése 4000 forinttal 137 ezer forint/tonnára csökkent november 14. és 25. között. A termény 2023. márciusi és novemberi kurzusa változatlanul 142 ezer és 132 ezer forint/tonna volt ugyanekkor. A chicagói árutőzsdén 258–263 dollár/tonna között alakult a kukorica decemberi jegyzése a megfigyelt időszakban. Ezzel egy időben a párizsi árutőzsdén a termény 2023. márciusi tőzsdei elszámolóára 303–318 euró/tonna tartományban mozgott.

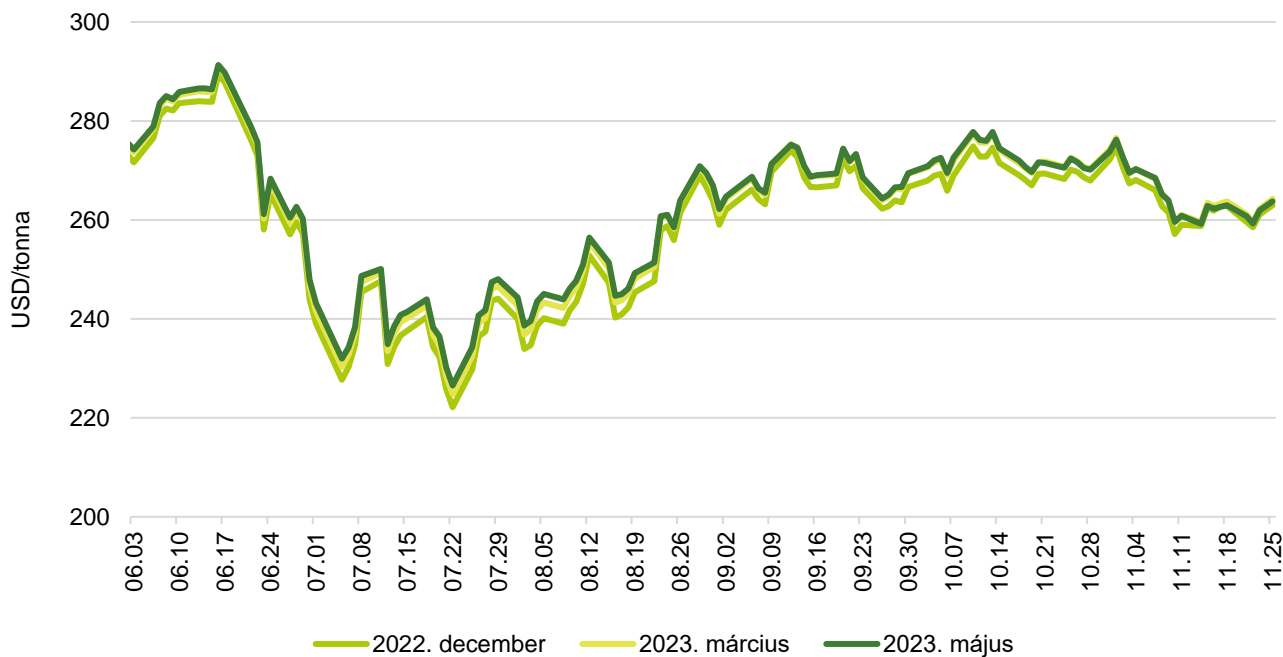
A gabonafélék jegyzése

1. ábra: A búza különböző határidőre szóló jegyzése a chicagói árutőzsdén (2022)



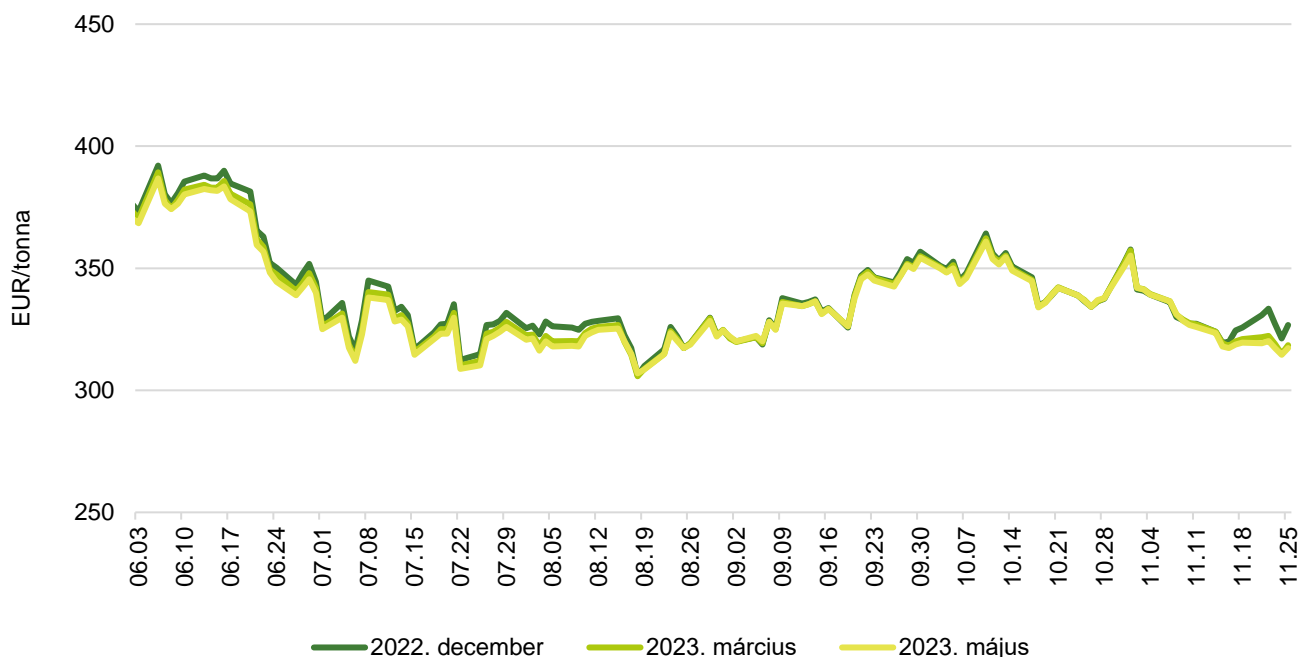
Forrás: CME Group

2. ábra: A kukorica különböző határidőre szóló jegyzése a chicagói árutőzsdén (2022)



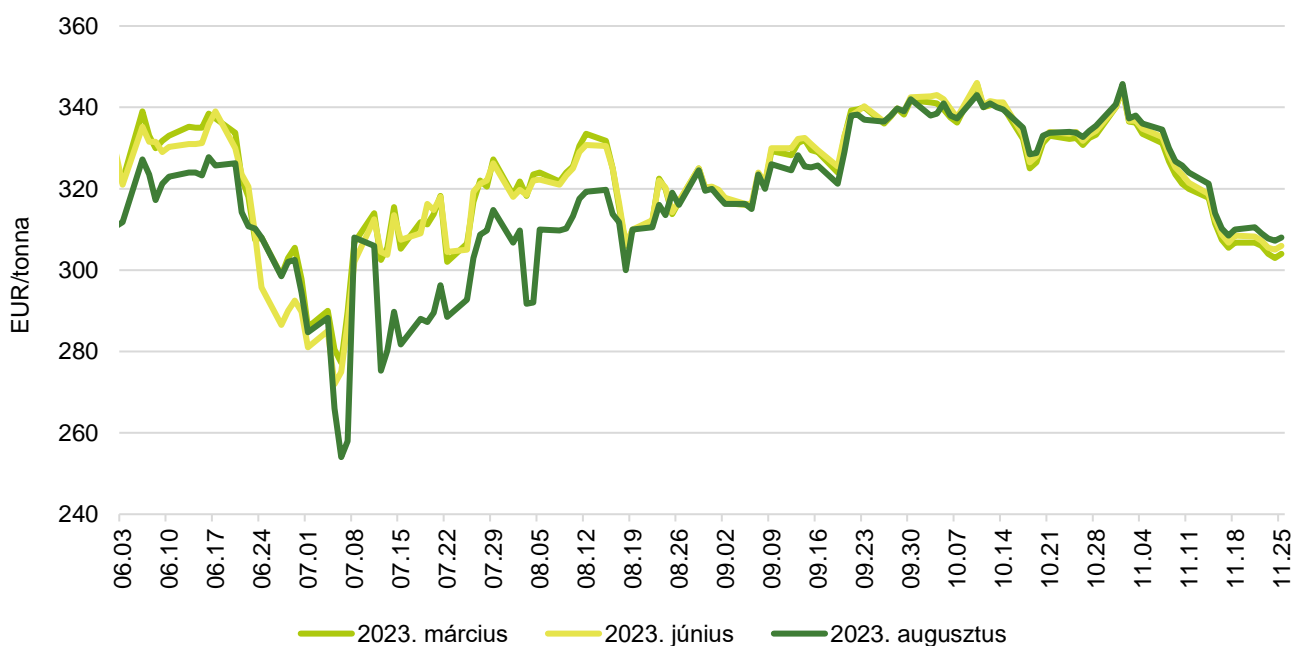
Forrás: CME Group

3. ábra: **A búza különböző határidőre szóló jegyzése a párizsi árutőzsdén (2022)**



Forrás: Euronext

4. ábra: **A kukorica különböző határidőre szóló jegyzése a párizsi árutőzsdén (2022)**



Forrás: Euronext

1. táblázat: **A búza és a kukorica nemzetközi tőzsdei jegyzése (2022. november 25.)**

Szállítási határidő	Euronext/MATIF, Párizs		Szállítási határidő	CME/CBOT, Chicago (őszi lágy búza)	
	EUR/tonna	HUF/tonna		USD/tonna	HUF/tonna
BÚZA					
2022. december	327	134 817	2022. december	285	113 109
2023. március	319	131 413	2023. március	293	116 260
2023. május	317	130 897	2023. május	297	117 806
2023. szeptember	298	122 749	2023. július	298	118 390
2023. december	297	122 645	2023. szeptember	301	119 381
2024. március	297	122 336	2023. december	304	120 811
KUKORICA					
2023. március	304	125 430	2022. december	263	104 402
2023. június	306	126 256	2023. március	264	104 902
2023. augusztus	308	127 081	2023. május	264	104 714
2023. november	287	118 210	2023. július	262	103 839
2024. március	279	115 012	2023. szeptember	245	97 243
2024. június	272	112 124	2023. december	240	95 431

Forrás: Euronext, CME Group

2. táblázat: **A főbb termények különböző lejáratra szóló kontraktusainak belső volatilitása**

	Lejárt	Elszámolóár (USD/tonna)	Belső volatilitás ^{a)}	
			2022.11.18. (százalék)	2022.11.25. (százalék)
Búza	2022. december	274,14	32,0	29,6
Kukorica	2022. december	253,03	20,3	19,2
Szójabab	2023. január	507,76	16,2	16,0
Szójadara	2022. december	433,46	20,2	20,0

^{a)} Belső volatilitás (implied volatility): A piaci szereplők várakozásait tükröző volatilitás, amelyre az adott határidős kontraktusra köthető opciók aktuális prémiumából matematikai modellek segítségével következtetni lehet. (Pl.: Ha a belső volatilitás értéke 15,8 százalék, akkor az adott határidős kontraktus jegyzésében az elkövetkező 365 napban 68 százalékos valószínűséggel $\pm 15,8$ százalékos eltérés várható.)

Forrás: Barchart

3. táblázat: **A különböző árutőzsdei szereplők nyitott kötésállománya (határidős kontraktusok) a főbb termények vonatkozásában a chicagói árutőzsdén (2022. november 22.)**

pozíciók száma

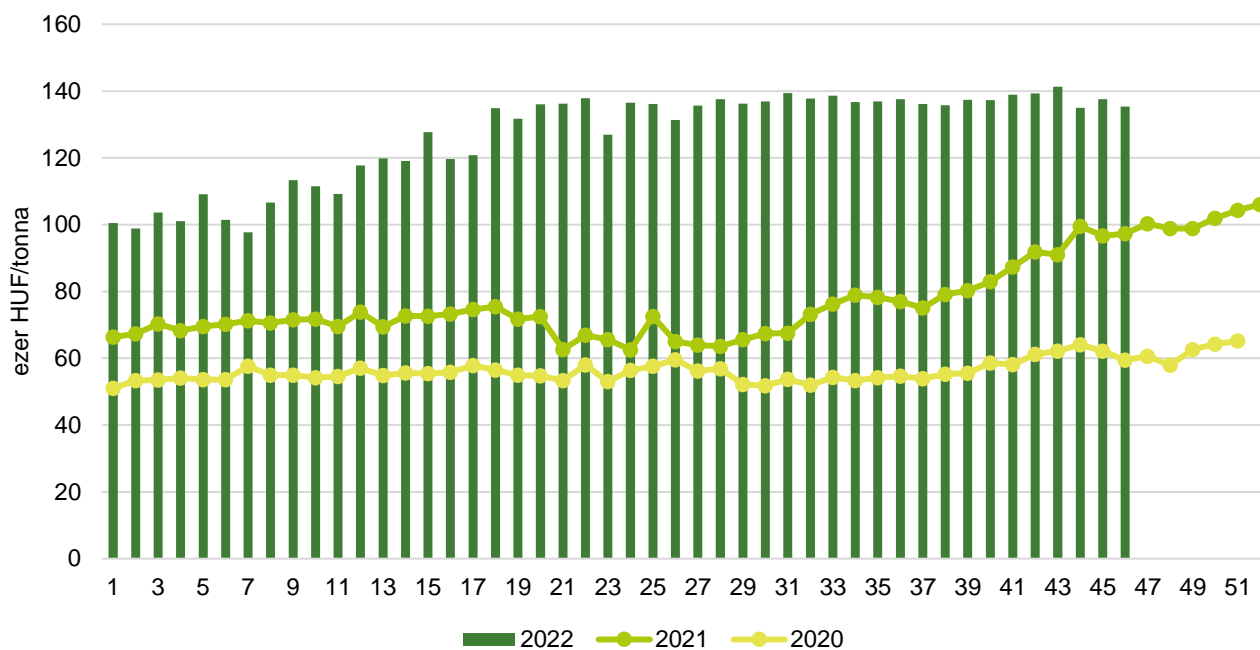
	Termelő/kereskedő/ feldolgozó/stb.		Swap kereskedők			Pénzügyi befektetők			Egyéb		
	Vételi	Eladási	Vételi	Eladási	Spread ^{a)}	Vételi	Eladási	Spread ^{a)}	Vételi	Eladási	Spread ^{a)}
Búza	53 454	80 627	69 724	11 969	17 790	53 298	109 142	45 664	40 909	12 583	37 925
Kukorica	344 878	796 430	255 323	19 267	24 157	217 181	60 446	126 223	156 541	64 511	105 726
Szójabab	212 726	341 376	105 338	21 127	8 725	104 981	21 145	63 924	32 388	45 985	47 663
Szójadara	70 297	277 018	85 869	459	9 751	88 552	16 520	29 255	34 559	5 521	29 759

^{a)} Spread – Különbözeti ügylet.

Forrás: Commodity Futures Trading Commission

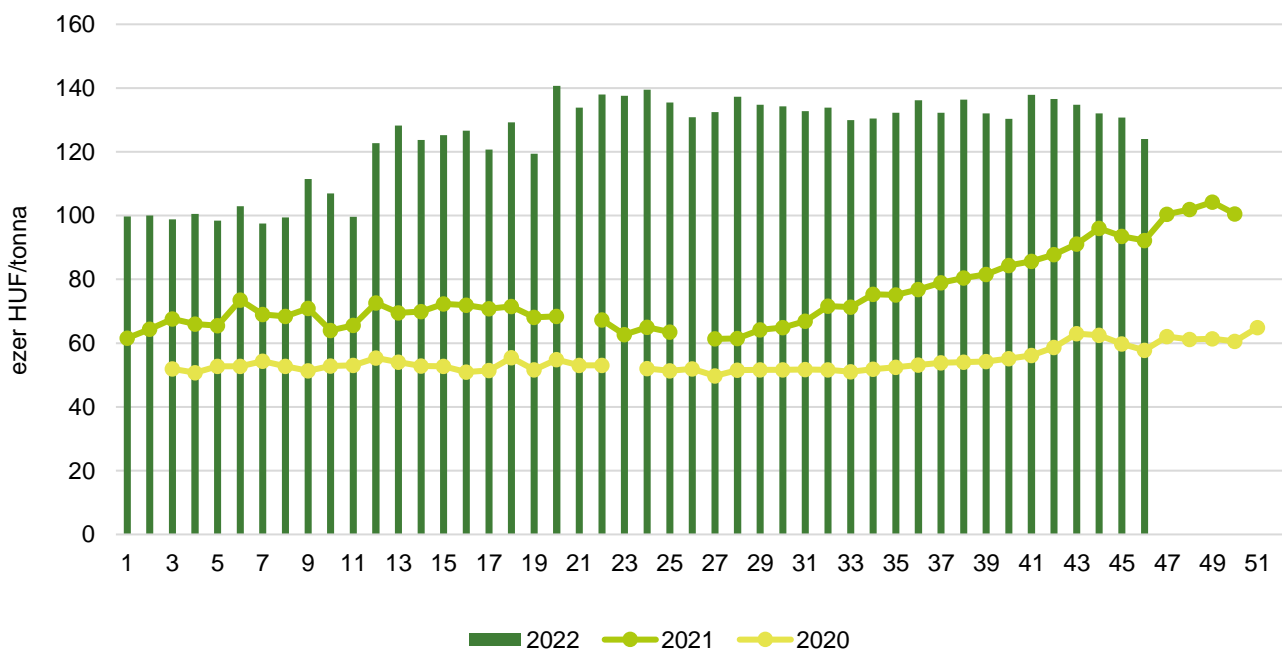
Gabonapiaci információk

5. ábra: **Az étkezési búza heti termelői ára Magyarországon (2020–2022)**



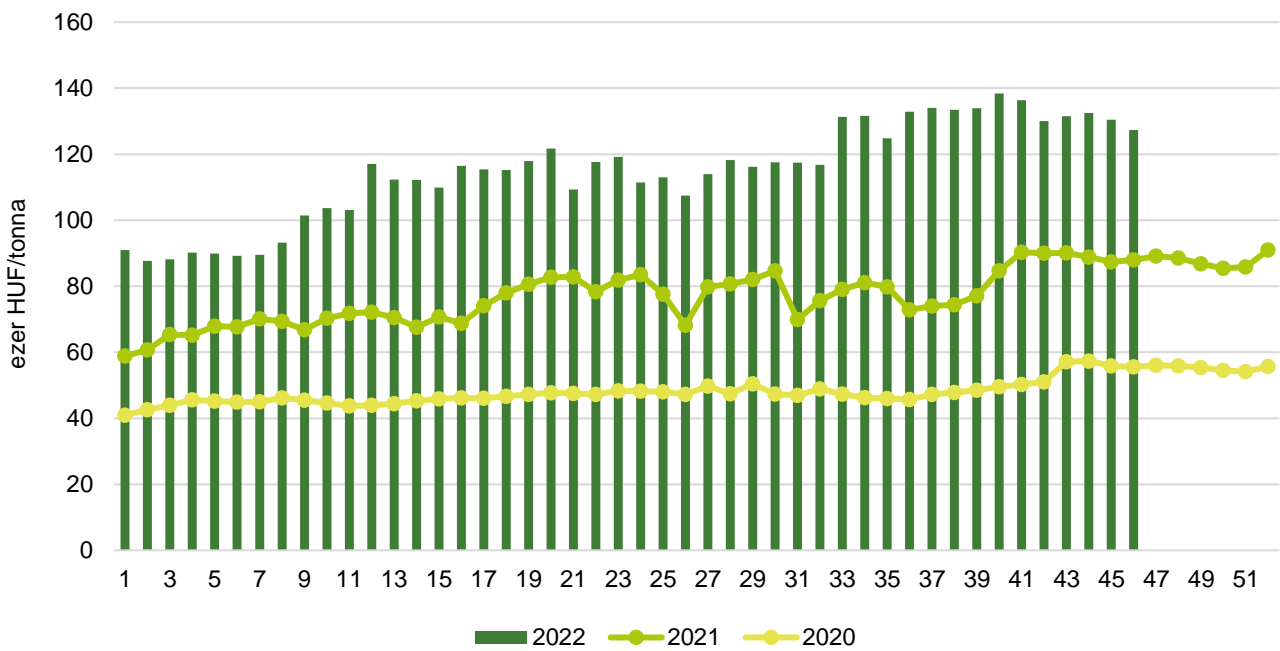
Forrás: AKI PÁIR

6. ábra: **A takarmánybúza heti termelői ára Magyarországon (2020–2022)**



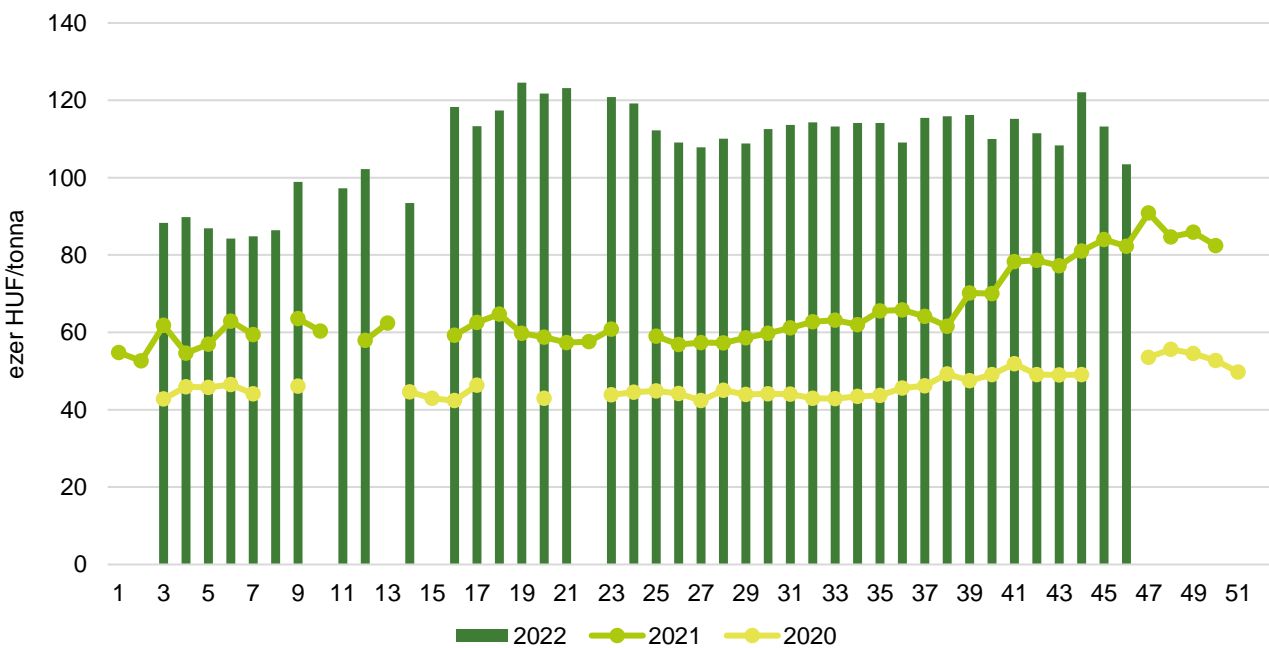
Forrás: AKI PÁIR

7. ábra: A takarmánykukorica heti termelői ára Magyarországon (2020–2022)



Forrás: AKI PÁIR

8. ábra: A takarmányárpa heti termelői ára Magyarországon (2020–2022)



Forrás: AKI PÁIR

4. táblázat: **A gabonafélék nemzetközi és európai kikötői ára**

		Mértékegység	2022.11.05.	2022.11.12.	2022.11.19.	2022.11.26.
BÚZA	USA, FOB HRW	USD/tonna	425	425	415	415
	Franciaország, FOB Rouen (superior)	USD/tonna	340	335	344	337
	Oroszország, 12,5% FOB	USD/tonna	315	315	315	315
	Ukrajna, 11,5% FOB	USD/tonna	300	300	290	285
	Románia, FOB Constanța	EUR/tonna	n. a.	337	329	324
KUKORICA	USA, FOB NOLA	USD/tonna	342	320	350	330
	Fekete-tenger, FOB	USD/tonna	n. a.	260	260	267
	Románia, FOB Constanța	EUR/tonna	338	310	322	326
	Hollandia, CIF Rotterdam	EUR/tonna	357	373	355	338
ÁRPA	Franciaország, FOB Rouen	USD/tonna	305	302	315	309
	Fekete-tenger, FOB	USD/tonna	285	285	285	280
	Románia, FOB Constanța	EUR/tonna	n. a.	n. a.	n. a.	n. a.

Megjegyzés: FOB – Free on Board (költségmentesen a hajó fedélzetére), CIF – Cost, Insurance and Freight (költség, biztosítás és fuvardíj – megnevezett rendeltetési kikötő); n. a. – nincs adat.

Forrás: Hammersmith, Európai Bizottság, IGC

5. táblázat: **A gabonafélék európai termelői ára**

EUR/tonna

		2022. 43. hét	2022. 44. hét	2022. 45. hét	2022. 46. hét
MALMI BÚZA	Bulgária, DEPPROD Dobrich	345	345	345	312
	Németország, DEPSILO Hamburg	336	351	334	320
	Franciaország, DELPORT Rouen	351	351	338	322
	Románia, DEPSILO Banat	348	329	320	333
TAKARMÁNY-BÚZA	Bulgária, DEPPROD Dobrich	340	340	340	340
	Németország, DEPSILO Hamburg	331	345	332	315
	Románia, DEPSILO Oltenia	317	326	308	305
KUKORICA	Bulgária, DEPPROD Plevén	302	302	302	302
	Németország, DEPSILO Hamburg	n. a.	n. a.	n. a.	n. a.
	Franciaország, DELPORT Bordeaux	351	351	351	336
	Románia, DEPSILO Oltenia	292	299	297	300
TAKARMÁNY-ÁRPA	Bulgária, DEPPROD Burgas	302	302	302	302
	Németország, DEPSILO Hamburg	304	316	304	291
	Franciaország, DELPORT Rouen	314	314	301	288
	Románia, DEPSILO Muntenia	276	275	282	288

Megjegyzés: DEPPROD – a telephelyen vagy a termőhelyen tehergépkocsra vagy egyéb szállítóeszközre pakolva, DEPSILO – a tárolt termény silónál tehergépkocsra vagy egyéb szállítóeszközre pakolva, DELPORT – a kikötőbe szállítva; n. a. – nincs adat.

Forrás: Európai Bizottság

6. táblázat: **A gabonafélék termelői ára Magyarországon**

Megnevezés	Mértékegység	2021. 46. hét	2022. 45. hét	2022. 46. hét	2022. 46. hét/ 2021. 46. hét (százalék)	2022. 46. hét/ 2022. 45. hét (százalék)
Étkezési búza	tonna	4 767	20 507	7 155	150	35
	HUF/tonna	97 308	137 524	135 396	139	98
Takarmánybúza	tonna	2 406	3 960	4 618	192	117
	HUF/tonna	92 217	130 761	123 972	134	95
Takarmánykukorica	tonna	73 114	23 678	14 123	19	60
	HUF/tonna	87 979	130 457	127 354	145	98
Takarmányárpa	tonna	1 706	476	3 563	209	749
	HUF/tonna	82 276	113 252	103 439	126	91

Megjegyzés: A termelői ár az áfát és a szállítási költséget nem tartalmazza.

Forrás: AKI PÁIR

7. táblázat: **A gabonaalapú termékek feldolgozói értékesítési ára Magyarországon**

Megnevezés	Kiszerezés	Mértékegység	2021. 46. hét	2022. 45. hét	2022. 46. hét	2022. 46. hét/ 2021. 46. hét (százalék)	2022. 46. hét/ 2022. 45. hét (százalék)
Finomliszt BL 55	ömlesztett	tonna	3 554	2 910	2 927	82	101
		HUF/kg	111	211	206	185	97
	zsákos	tonna	4 160	3 505	2 982	72	85
		HUF/kg	113	215	217	191	101
	zacskós	tonna	2 893	1 709	1 881	65	110
		HUF/kg	129	229	233	181	102
Rétesliszt BFF 55	ömlesztett	tonna	85
		HUF/kg	115
	zsákos	tonna	53	37	44	83	119
		HUF/kg	118	233	228	193	98
	zacskós	tonna	160	98	112	70	114
		HUF/kg	141	241	243	172	101
Rozsliszt RL 90	ömlesztett	tonna	-	-	-
		HUF/kg	-	-	-
	zsákos	tonna	65	36	47	72	130
		HUF/kg	117	224	222	190	99
Fehér kenyérliszt BL 80	ömlesztett	tonna	1 761	1 740	1 602	91	92
		HUF/kg	107	212	213	199	100
	zsákos	tonna	965	803	804	83	100
		HUF/kg	111	214	219	197	102
Tésztaipari liszt TL 50	ömlesztett	tonna	866	1 140	845	98	74
		HUF/kg	115	218	218	190	100
	zsákos	tonna	86	135	122	141	90
		HUF/kg	118	227	224	189	99
Étkezési búzadara AD	zacskós	tonna	189	192	128	68	67
		HUF/kg	143	251	248	173	99

... = Adatvédelmi korlátok miatt nem közölhető adat.

Forrás: AKI PÁIR

8. táblázat: **A búzaliszt kiskereskedelmi beszerzési ára Magyarországon**

Megnevezés	Kiszereles	Mértékegység	2021. 46. hét	2022. 45. hét	2022. 46. hét	2022. 46. hét/ 2021. 46. hét (százalék)	2022. 46. hét/ 2022. 45. hét (százalék)
Finomliszt BL 55	1 kg	tonna	2 006	1 729	2 131	106	123
		HUF/kg	125	225	225	180	100

Forrás: AKI PÁIR

9. táblázat: **A továbbfeldolgozásra szánt lisztek beszerzési ára Magyarországon**

Megnevezés	Kiszereles	Mértékegység	2021. október	2022. szeptember	2022. október	2022. október/ 2021. október (százalék)	2022. október/ 2022. szeptember (százalék)
Finomliszt BL 55	ömlesztett	tonna	10 761	10 296	10 003	93	97
		HUF/kg	105	202	208	199	103
	zsákos	tonna	508	499	369	73	74
		HUF/kg	111	219	223	200	102
Rétesliszt BFF 55	ömlesztett	tonna	–	–	–	–	–
		HUF/kg	–	–	–	–	–
	zsákos	tonna	5
		HUF/kg	113
Fehér ke- nyérliszt BL 80	ömlesztett	tonna	5 753	4 782	4 887	85	102
		HUF/kg	94	184	183	195	100
	zsákos	tonna	231	229	334	145	146
		HUF/kg	104	191	219	211	114
Tésztaipari liszt TL 50	ömlesztett	tonna
		HUF/kg
	zsákos	tonna
		HUF/kg
Rozsliszt RL 90	ömlesztett	tonna	102	88	65	63	74
		HUF/kg	102	198	210	205	106
	zsákos	tonna	165	190	181	109	95
		HUF/kg	113	218	226	200	104

... = Adatvédelmi korlátok miatt nem közölhető adat.

Forrás: AKI PÁIR

10. táblázat: **Az ipari keveréktakarmányok feldolgozó értékesítési ára Magyarországon**

Megnevezés	Mértékegység	2021. október	2022. szeptember	2022. október	2022. október/ 2021. október (százalék)	2022. október/ 2022. szeptember (százalék)
Brojlerkép	tonna	11 415	9 479	8 675	76	92
	HUF/tonna	115 587	163 884	164 654	142	100
Hízósértéstáp	tonna	11 075	9 728	9 017	81	93
	HUF/tonna	98 060	129 895	129 962	133	100

Forrás: AKI PÁIR

11. táblázat: **A gabonafélék külkereskedelme Magyarországon**

ezer tonna

		2021. január–augusztus	2022. január–augusztus	Változás (százalék)
Export	10019900 Búza, nem vető	1 362,40	1 313,72	96,4
	10039000 Árpa, nem vető	547,32	370,77	67,7
	10059000 Kukorica, nem vető	2 713,26	1 551,89	57,2
Import	10019900 Búza, nem vető	101,53	189,89	187,0
	10039000 Árpa, nem vető	23,04	16,64	72,2
	10059000 Kukorica, nem vető	68,58	523,81	763,8

Forrás: KSH

12. táblázat: **A világ búza- és kukoricamérlege**

	USDA		IGC		Tallage	
	2021/2022 ^{a)}	2022/2023 ^{b)}	2021/2022 ^{a)}	2022/2023 ^{b)}	2021/2022 ^{a)}	2022/2023 ^{b)}
BÚZA						
Termelés	779	783	781	791	745	758
Felhasználás	794	791	784	784	748	749
Export	205	207	197	192	181	188
Import	205	207	197	192	181	188
Zárókészlet	276	268	275	282	229	237
KUKORICA						
Termelés	1 217	1 168	1 219	1 166	1 169	1 116
Felhasználás	1 203	1 175	1 217	1 190	1 141	1 122
Export	193	183	179	170	189	179
Import	193	183	179	170	189	179
Zárókészlet	308	301	281	257	273	267

^{a)} Előzetes adat.^{b)} Előrejelzés.

Forrás: USDA, IGC, Tallage

Olajnövénypiaci jelentés

Szójabab

Az USA agrárminisztériumának (*USDA*) novemberi projekciója szerint a globális szójababtermés az előző szezonhoz képest 10 százalékkal nagyobb, 390,5 millió tonna lehet a 2022/2023. gazdasági évben. A várható felhasználás 329 millió tonnára tehető, így 102 millió tonna (+8 százalék) szójabab maradhat a tárolókban a szezon végére. A *Tallage* szerint a csapadékhiány és a nyári meleg miatt az Európai Unió nagy termelő tagországaiban kivétel nélkül romlott a termésátlag, így az egy évvel korábbihoz képest 10 százalékkal kevesebb, 2,4 millió tonna szójabab kerülhet a tárolókba az idén. Az Agrárminisztérium (AM) tájékoztatása szerint Magyarországon 127 ezer tonna szójababot takarítottak be 2022-ben. Az AKI PÁIR adatai szerint a szójabab termelői ára 224,8 ezer forint/tonna volt november harmadik hetében, az egy évvel korábbit 9 százalékkal múlta felül. A chicagói árutőzsdén (*CME/CBOT*) a szójabab 2023. januári jegyzése 521–535 dollár/tonna tartományban mozgott november 14. és 25. között.

Repcemag

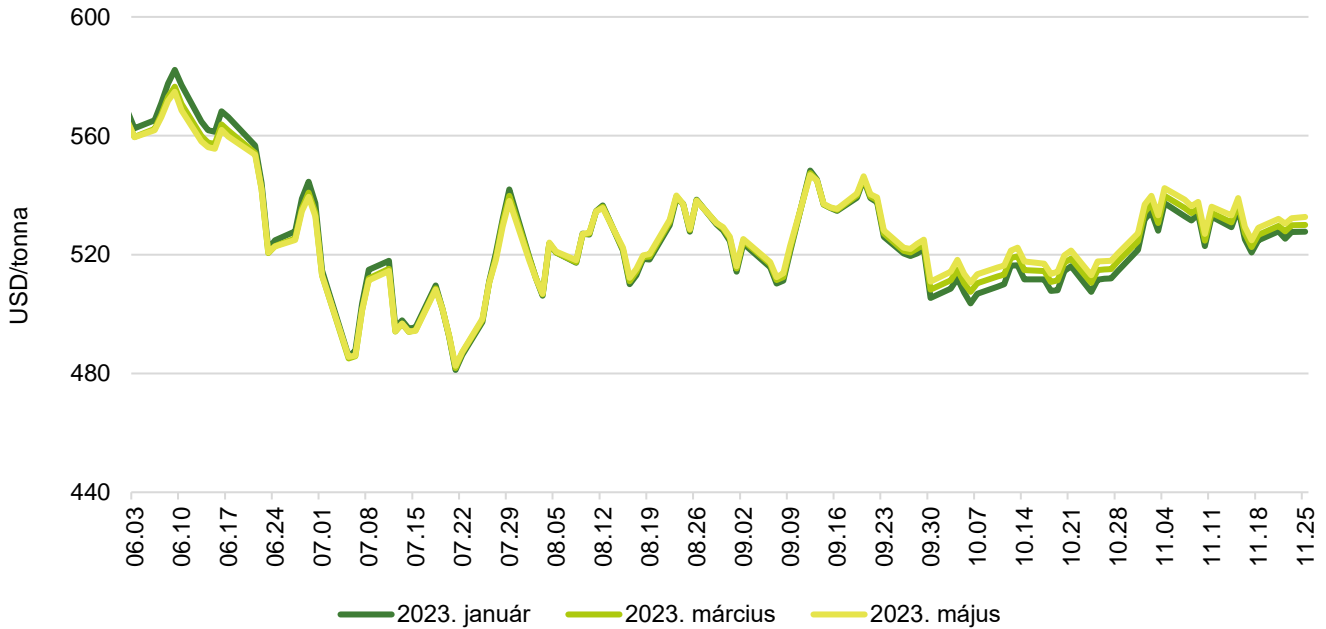
Az *USDA* novemberi előrevetítése alapján a repcemag és a canola globális termelése 15 százalékkal múlhatja felül az egy évvel korábbit, 84,8 millió tonna lehet a 2022/2023. gazdasági évben. Ez a volumen 4 millió tonnával haladhatja meg a 80,8 millió tonnára jelzett felhasználást (sajtolás és egyéb célú), így a zárókészlet 64 százalékkal 7,2 millió tonnára nőhet a szezon végére. A *Tallage* szerint az őszi időjárás a közép-európai tagországokban kedvezett a repce növekedésének. A balti országokban várhatóan csökken a repce vetésterülete, míg a nyugat-európai tagországokban emelkedik. Összességében csaknem 6 millió hektárról takaríthatnak be repcemagot az Európai Unióban 2023-ban. Ez a terület az egy évvel korábbit 2,4, az elmúlt 5 év átlagát 7,5 százalékkal haladhatja meg. Magyarországon az AM november 8-i tájékoztatása szerint 181 ezer hektáron vetettek repcemagot a gazdák. Az AKI PÁIR adatai szerint a repcemag áfa és szállítási költség nélküli termelői ára 267,9 ezer forint/tonna volt november harmadik hetében, az egy évvel korábbit 27 százalékkal múlta felül. A párizsi árutőzsdén (*Euronext/MATIF*) a repcemag 2023. februári tőzsdei elszámolóára 586–626 euró/tonna tartományban alakult november 14. és 25. között.

Napraforgómag

Az *USDA* adatai szerint 51,3 millió tonna (–10,5 százalék) napraforgómagot takaríthatnak be a világon a 2022/2023. gazdasági évben. A globális felhasználás 52,7 millió tonnára tehető, így 6,6 millió tonna (–18 százalék) olajmag maradhat a tárolókban a szezon végén. A *Tallage* szerint az Európai Unióban a napraforgómag kibocsátása 9,2 millió tonna lehet, ami a 2021. évinél 11 százalékkal alacsonyabb. A nyári meleg, száraz időjárás a hozamokon kívül a minőséget is kedvezőtlenül befolyásolta, az olajtartalom (különösen a dél-európai tagországokban) alacsony. Magyarországon az AM november eleji tájékoztatása szerint 1,1 millió tonna napraforgómag termelt az idén. Az AKI PÁIR adatai szerint a magas olajsavtartalmú napraforgómagot (*HO*) 269,8 ezer (+22 százalék), a nagy olajtartalmú napraforgómagot (*LO*) 241,3 ezer forint/tonnáért (+19 százalék) vásárolták a feldolgozók és a kereskedők november harmadik hetében. Az ipari napraforgómag (magas olajsavas napraforgómaggal együtt) áfa és szállítási költség nélküli termelői ára átlagosan 245,8 ezer forint/tonna (+18 százalék) volt. A Budapesti Értéktőzsdén a nagy olajtartalmú napraforgómag decemberi és 2023. márciusi jegyzése változatlanul 257 ezer és 267 ezer forint/tonna volt november 14. és 25. között.

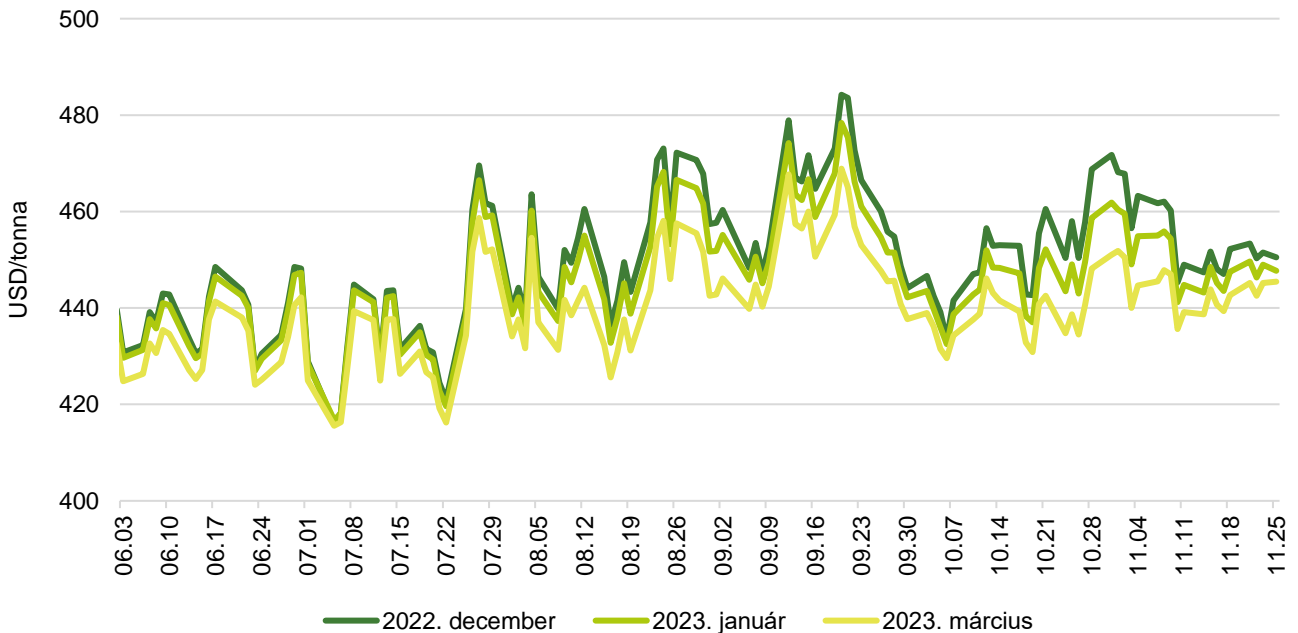
Az olajmagok és származékaik jegyzése

9. ábra: A szójabab különböző határidőre szóló jegyzése a chicagói árutőzsdén (2022)



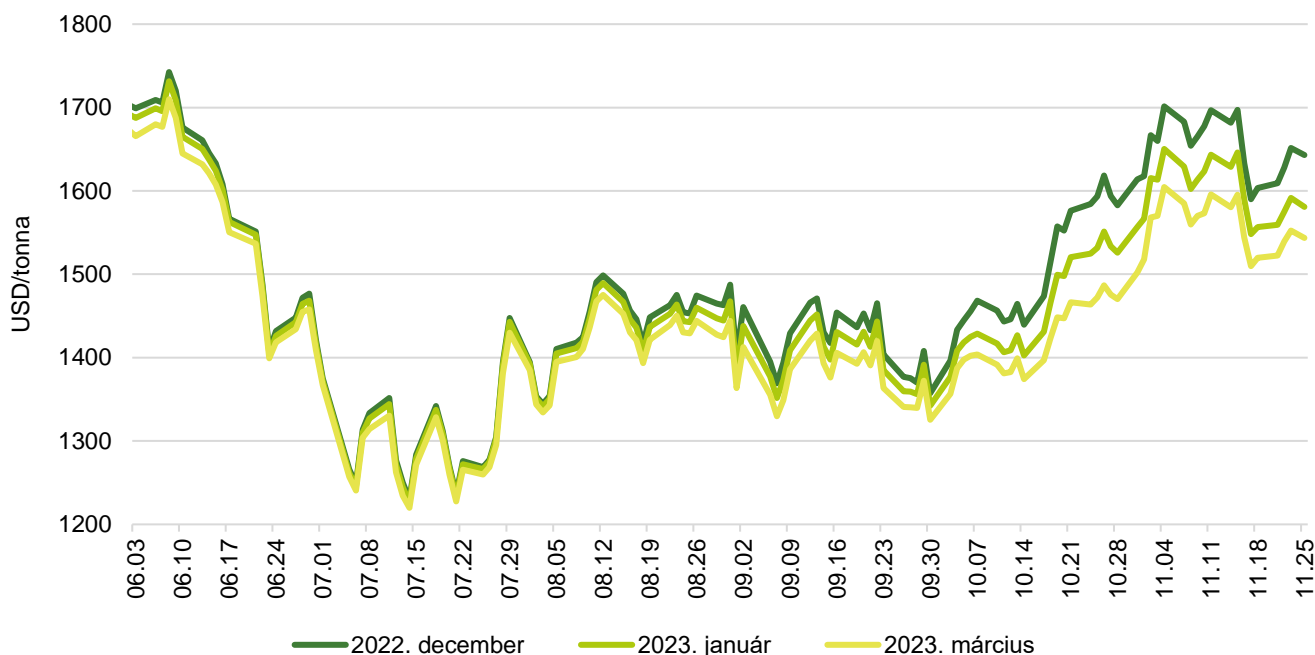
Forrás: CME Group

10. ábra: A szójadara különböző határidőre szóló jegyzése a chicagói árutőzsdén (2022)



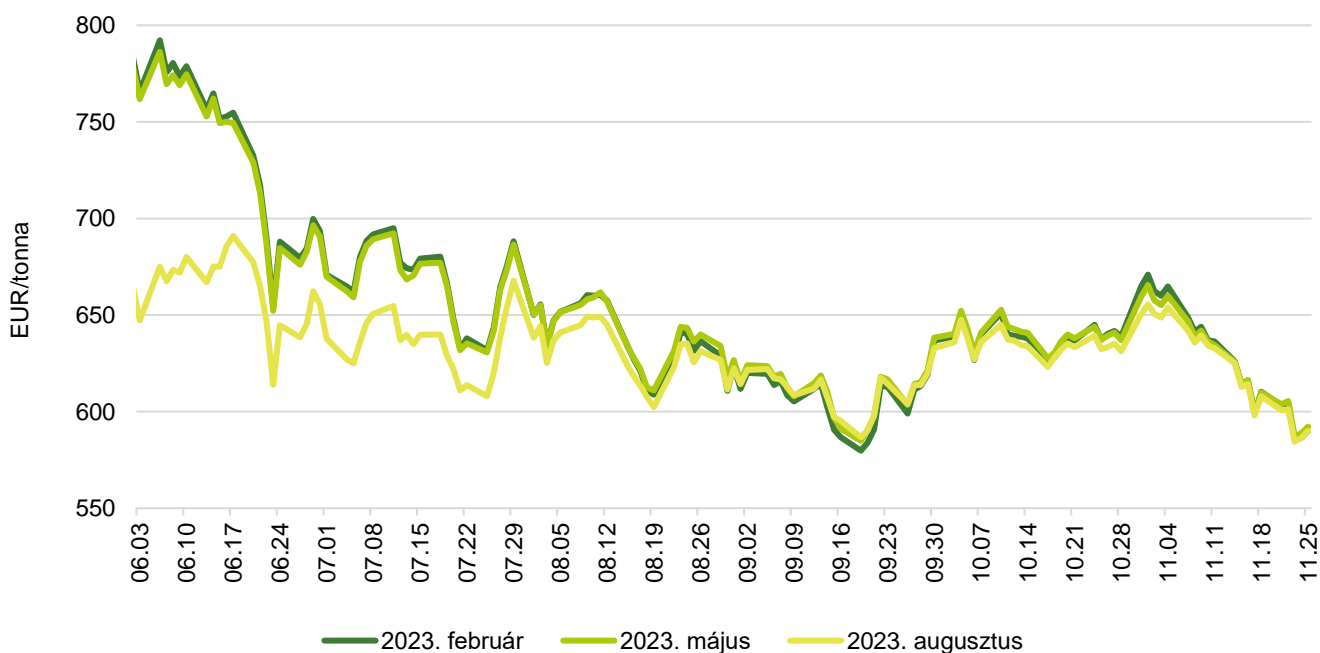
Forrás: CME Group

11. ábra: **A szójaolaj különböző határidőre szóló jegyzése a chicagói árutőzsdén (2022)**



Forrás: CME Group

12. ábra: **A repcemag különböző határidőre szóló jegyzése a párizsi árutőzsdén (2022)**



Forrás: Euronext

13. táblázat: **Az olajmagok és származékaik jegyzése a párizsi és a chicagói árutőzsdén (2022. november 25.)**

	Euronext/MATIF, Párizs		
	Szállítási határidő	EUR/tonna	HUF/tonna
Repcemag	2023. február	590	243 434
	2023. május	592	244 362
	2023. augusztus	590	243 434
	2023. november	590	243 537
	2024. február	587	242 196
	2024. május	575	237 142
	CME/CBOT, Chicago		
	Szállítási határidő	USD/tonna	HUF/tonna
Szójabab	2023. január	528	209 501
	2023. március	530	210 376
	2023. május	533	211 456
	2023. július	534	211 952
	2023. augusztus	527	209 384
	2023. szeptember	513	203 812
Szójadara	2022. december	450	178 847
	2023. január	448	177 753
	2023. március	445	176 834
	2023. május	443	175 740
	2023. július	441	175 259
	2023. augusztus	437	173 684

Forrás: Euronext, CME Group

14. táblázat: **A növényolajok és származékaik jegyzése Olaszországban és Ausztriában (2022. november 22.)**

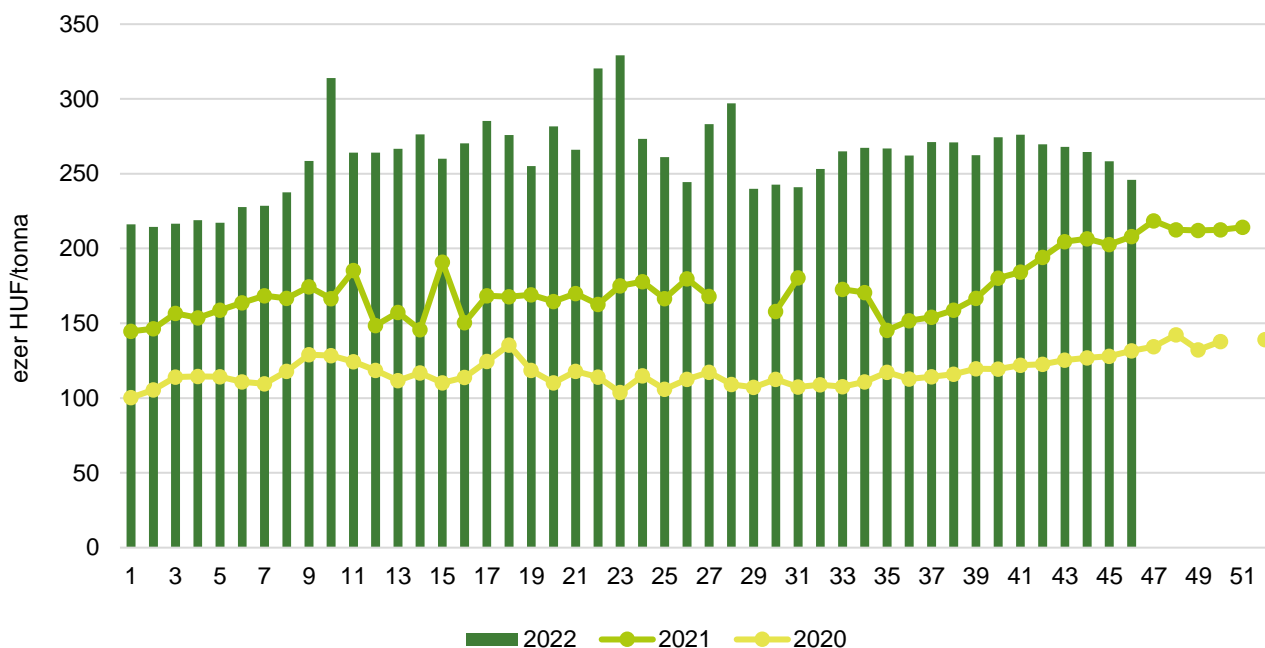
Termék	Ország	EUR/tonna	HUF/tonna
Napraforgóolaj (nyers)	Olaszország	n. a.	n. a.
Napraforgóolaj (finomított)		1 560	637 276
Szójaolaj (nyers)		1 430	584 169
Szójaolaj (finomított)		1 580	645 446
Napraforgódara	Ausztria	335	135 950
Repcedara		345	140 008

n. a. – nincs adat.

Forrás: Associazione Granaria di Milano, BLPW

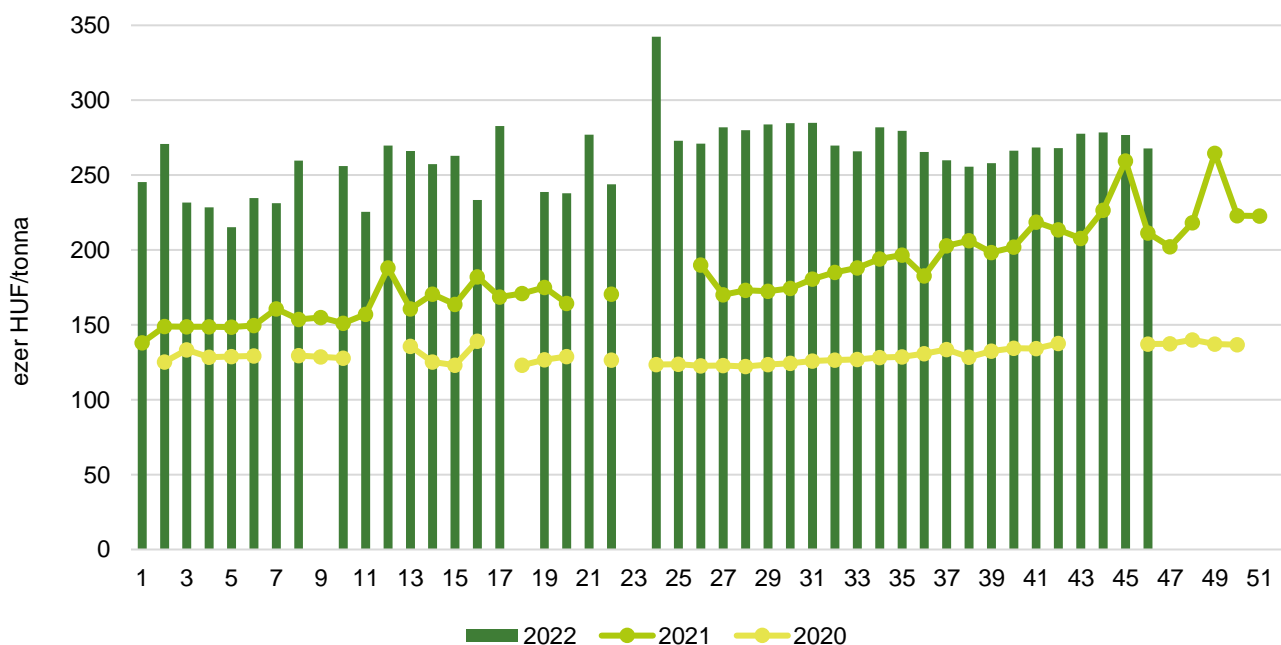
Olajmagpiaci információk

13. ábra: A napraforgómag heti termelői ára Magyarországon (2020–2022)



Forrás: AKI PÁIR

14. ábra: A repcemag heti termelői ára Magyarországon (2020–2022)



Forrás: AKI PÁIR

15. táblázat: **Az olajmagok és származékaik nemzetközi és európai kikötői ára**

USD/tonna

			2022.11.05.	2022.11.12.	2022.11.19.	2022.11.26.
SZÓJA	BAB	USA FOB NOLA	620	610	595	585
		Brazília FOB	635	630	620	600
		EU CIF USA-ból	n. a.	n. a.	n. a.	n. a.
		EU CIF Brazíliából	n. a.	n. a.	n. a.	n. a.
		Fekete-tenger FOB	n. a.	n. a.	n. a.	n. a.
		Argentína, Up River FOB	610	611	597	592
	DARA	EU CIF Rotterdam	n. a.	n. a.	n. a.	n. a.
OLAJ	EU FOB Hollandia	n. a.	n. a.	n. a.	n. a.	
REPCE	MAG	Franciaország FOB Moselle	653	646	640	607
		EU CIF Hamburg	n. a.	n. a.	n. a.	n. a.
		Ausztrália FOB	706	717	736	716
		Kanada FOB	705	708	707	663
		Ukrajna FOB	558	595	595	565
	DARA	EU FOB Hamburg	n. a.	n. a.	n. a.	n. a.
OLAJ	EU FOB Hollandia	n. a.	n. a.	n. a.	n. a.	
NAPRAFORGÓ	MAG	EU CIF Amszterdam	n. a.	n. a.	n. a.	n. a.
		EU FOB Bordeaux	737	745	730	661
		Ukrajna FOB	505	505	525	605
	DARA	Ukrajna DAF	n. a.	n. a.	n. a.	n. a.
		Ukrajna FOB	n. a.	n. a.	n. a.	n. a.
	OLAJ	EU FOB Rotterdam	n. a.	n. a.	n. a.	n. a.
Fekete-tenger FOB		n. a.	n. a.	n. a.	n. a.	
NYERS PÁLMAOLAJ	EU CIF	n. a.	n. a.	n. a.	n. a.	

Megjegyzés: FOB – Free on Board (költségmentesen a hajó fedélzetére – megjelölt elhajózási kikötő), DAF – Delivered at Frontier (határra szállítva); CIF – Cost, Insurance and Freight (költség, biztosítás és fuvardíj – megnevezett rendeltetési kikötő); n. a. – nincs adat.
 Forrás: APK-Infom, Hammersmith, Oil World, Európai Bizottság, IGC

16. táblázat: **Az ipari napraforgómag és a repcemag heti termelői ára Magyarországon**

Megnevezés	Mértékegység	2021. 46. hét	2022. 45. hét	2022. 46. hét	2022. 46. hét/ 2021. 46. hét (százalék)	2022. 46. hét/ 2022. 45. hét (százalék)
Ipari napraforgómag (magas olajsavtartalmú, HO)	tonna	9 302	8 868	2 956	32	33
	HUF/tonna	221 912	280 825	269 843	122	96
Ipari napraforgómag (nagy olajtartalmú, LO)	tonna	25 847	22 438	15 709	61	70
	HUF/tonna	202 889	249 349	241 321	119	97
Ipari napraforgómag (Összesen)	tonna	35 149	31 305	18 665	53	60
	HUF/tonna	207 923	258 265	245 839	118	95
Repcemag	tonna	6 739	8 828	6 835	101	77
	HUF/tonna	211 263	276 676	267 855	127	97

Megjegyzés: A termelői ár az áfát és a szállítási költséget nem tartalmazza.

Forrás: AKI PÁIR

17. táblázat: **A növényolajok és származékaik feldolgozói értékesítési ára Magyarországon**

Megnevezés	Mértékegység	2021. 46. hét	2022. 45. hét	2022. 46. hét	2022. 46. hét/ 2021. 46. hét (százalék)	2022. 46. hét/ 2022. 45. hét (százalék)
Nyers napraforgóolaj	tonna	557	324	1 304	234	402
	HUF/tonna	454 610	595 250	733 629	161	123
Napraforgódara	tonna	5 362	3 734	3 775	70	101
	HUF/tonna	82 740	123 673	124 031	150	100
Nyers repceolaj	tonna	...	–	–	–	–
	HUF/tonna	...	–	–	–	–
Repcedara	tonna	1 249
	HUF/tonna	96 575

... = Adatvédelmi korlátok miatt nem közölhető adat.

Forrás: AKI PÁIR

18. táblázat: **A szójabab termelői-, a full-fat (extrudált) szója, a szójadara és a szójaolaj feldolgozói értékesítési ára Magyarországon**

Megnevezés	Mértékegység	2021. 46. hét	2022. 45. hét	2022. 46. hét	2022. 46. hét/ 2021. 46. hét (százalék)	2022. 46. hét/ 2022. 45. hét (százalék)
Szójabab	tonna	1 537	974	1 580	103	162
	HUF/tonna	205 853	242 093	224 836	109	93
Full-fat (extrudált) szója	tonna	100	201
	HUF/tonna	217 252	273 878
Szójadara	tonna
	HUF/tonna
Szójaolaj	tonna	...	–	–	–	–
	HUF/tonna	...	–	–	–	–

... = Adatvédelmi korlátok miatt nem közölhető adat.

Megjegyzés: Full-fat (extrudált) szója: 30-40% nyersfehérje, 17-23% nyerszsír, max. 12% víz. Szójadara: Low-Pro, Mid-Pro, High-Pro összesítve. Az ár az áfát és a szállítási költséget nem tartalmazza.

Forrás: AKI PÁIR

19. táblázat: **A napraforgó-étolaj kiskereskedelmi beszerzési ára Magyarországon**

Megnevezés	Kiszerezés	Mértékegység	2021. 46. hét	2022. 45. hét	2022. 46. hét	2022. 46. hét/ 2021. 46. hét (százalék)	2022. 46. hét/ 2022. 45. hét (százalék)
Napraforgó-étolaj	1liter	1000 liter	950	393	426	45	108
		HUF/liter	455	757	736	162	97

Forrás: AKI PÁIR

20. táblázat: **Az olajmagok és származékaik külkereskedelme Magyarországon**

ezer tonna

		2021. január–augusztus	2022. január–augusztus	Változás (százalék)
Export	1205 Repcemag	339,15	374,43	110,4
	1206 Napraforgómag	239,22	206,79	86,4
	2304 Szójadara	76,02	86,84	114,2
Import	1205 Repcemag	102,96	104,47	101,5
	1206 Napraforgómag	46,11	258,52	560,6
	2304 Szójadara	330,46	356,82	108,0

Forrás: KSH

21. táblázat: **A világ olajmagmérélege**

millió tonna

	USDA		Oil World		Tallage	
	2021/2022 ^{a)}	2022/2023 ^{b)}	2021/2022 ^{a)}	2022/2023 ^{b)}	2021/2022 ^{a)}	2022/2023 ^{b)}
SZÓJABAB						
Termelés	356	391	356	390	354	392
Felhasználás	315	329	368	376	359	371
Export	154	169	157	167	160	166
Import	156	166	158	164	160	166
Zárókészlet	95	102	89	103	104	124
REPCEMAG						
Termelés	74	85	67	76	74	86
Felhasználás	75	81	67	73	75	81
Export	15	18	15	19	15	18
Import	14	17	15	18	15	18
Zárókészlet	4	7	6	10	5	10
NAPRAFORGÓMAG						
Termelés	57	51	58	54	58	53
Felhasználás	52	53	54	55	53	55
Export	4	5	4	4	4	4
Import	4	5	4	4	4	4
Zárókészlet	8	7	7	6	8	6

^{a)} Előzetes adat.^{b)} Előrejelzés.

Forrás: USDA, Oil World, Tallage

