

STATISZTIKAI JELENTÉSEK

**TÁJÉKOZTATÓ
JELENTÉS AZ ŐSZI
MEZŐGAZDASÁGI
MUNKÁKRÓL**

**2022. november 12-i operatív
jelentések alapján**

TÁJÉKOZTATÓ JELENTÉS A ŐSZI MEZŐGAZDASÁGI MUNKÁKRÓL

XXVII. évfolyam • 6. szám • 2022

2022. november

Megjelenik időszakosan

Felelős szerkesztő

Demeter Edit

Szerző

Molnár Piroska

molnar.piroska@aki.gov.hu

Kiadó



1093 Budapest, Zsil utca 3–5.

Telefon: +36 1 217 1011

Fax: +36 1 217 8111

www.aki.gov.hu

aki@aki.gov.hu

A kiadvány az Agrárközgazdasági Intézet
által üzemeltetett Agrárstatisztikai Információs
Rendszer adatai alapján készül.



Friss adatokért kérjük látogasson el az
[ASIR lekérdezhető adatok](#) felületre.

ISSN 1418 2130

A kiadványokkal kapcsolatban részletes
felvilágosítást ad:
Publikációs Csoport – publikacio@aki.gov.hu
Telefon: +36 70 501 1156

Tartalomjegyzék

Összefoglaló	3
Summary	3
Őszi mezőgazdasági munkák helyzete	4
Információ az adatgyűjtésről	4
Őszi mezőgazdasági munkák helyzete 2022. november 12-én	4
Ábrák, táblázatok	6
Őszi mezőgazdasági munkák helyzete 2021. és 2022. november 12-én	9
Talaj-előkészítés őszi vetésű növények alá	10
Talaj-előkészítés tavaszi vetésű növények alá	11
Őszi vetés összesen	12
KAL01–27 Gabonafélék vetése	13
KAL01 Őszi búza vetése	14
KAL04 Őszi durumbúza vetése	15
KAL15 Rozs vetése	16
KAL17 Őszi árpa vetése	17
IND03 Őszi káposztarepce vetése	18
RIZ03 Rizs betakarítása (indián rizs nélkül)	19
KAL35 Indián rizs betakarítása	20
BUR01 Burgonya betakarítása	21
CUK01 Cukorrépa betakarítása	22
PIL11, 12, 14 Bab betakarítása	23
PIL09 Lóbab betakarítása	24
PIL15,16,18,19,21,22 Csillagfürt betakarítása	25
IND07 Olajlen betakarítása	26
IND01 Szója betakarítása	27
IND23–24 Napraforgó betakarítása	28
DBU01, DVI02 Dohány betakarítása	29
KAL21 Kukorica betakarítása (hibrid vetőmag nélkül)	30
KAL25 Hibridkukorica-vetőmag betakarítása	31
KAL24 Silókukorica betakarítása	32
KAL23 Csemegekukorica betakarítása	33
VEG33 Paradicsom betakarítása	34
VEG43 Zöldpaprika betakarítása	35
VEG01 Karfiol betakarítása	36
VEG44 Fűszerpaprika betakarítása	37
VEG15 Vöröshagyma betakarítása	38
ULT03 Őszibarack betakarítása	39
ULT01 Alma betakarítása	40
ULT08 Dió betakarítása	41
ULT15 Körte betakarítása	42
ULT06 Szilva betakarítása	43
ULT29 Csemegeszőlő betakarítása	44
ULT19-20 Borszőlő betakarítása	45



Összefoglaló

Az őszi vetésű növények tervezett területe idén 1,7 millió hektár és a terület 99,6 százalékán megtörtént a talaj-előkészítés. A tavaszi vetésű növények tervezett területe szintén 1,7 millió hektár, melyeknél a talaj-előkészítési munkák a tavalyihoz képest kedvezőbben, 52,2 százalékon állnak.

Az őszi gabonafélék vetését 1,5 millió hektáron tervezték, és a tervezett terület 99,2 százalékán végeztek a vetéssel november 12-ig. Az elvégzett munka szinte a végéhez ért a tervezetthez képest: az őszi árpa vetésénél 99,7 százalékon, a tritikálénál és az őszi búzánál 99 százalékon állt.

A jelentésben kiemelt zöldségfélék betakarítása november 12-re szinte befejeződött, a termésátlagok tekintetében – a fűszerpaprika kivételével – mindenhol visszaesés tapasztalható. Az őszi betakarítású gyümölcsök szedése a végéhez közeledett a jelentés napján. A termésátlagok két vizsgált gyümölcs, az alma és a körte esetében csökkentek.

Summary

The planned area under autumn crops this year is 1.7 million hectares and 99.6 per cent of the area has been prepared. Spring crops are planned for also 1.7 million hectares, with 52.2 per cent of the area under land preparation at a more favourable level than last year.

Autumn cereals are planned on 1.5 million hectares, with 99.2 per cent of the planned area sown by 12th November. Work is almost completed compared of the planned schedule, with winter barley sowing at 99.7 per cent, triticale and winter wheat at 99 per cent.

Harvesting of the vegetables highlighted in the report was almost complete by 12th November, with all but sweet peppers showing a decline in average yields. Harvesting of autumn fruits was nearing its end on the day of the report. Average yields were down for two of the fruits surveyed, apples and pears.

Őszi mezőgazdasági munkák helyzete

Információ az adatgyűjtésről

A kiadvány a Tájékoztató jelentés a tavaszi, nyári és őszi mezőgazdasági munkákról című, 1253-as nyilvántartási számú Országos Statisztikai Adatfelvételi Program (OSAP) keretében végzett adatgyűjtés alapján készült.

Az adatgyűjtés az 5/2018. (II. 23.) FM rendelet alapján történik a termésbecslésről, állapotminősítésről, valamint a mezőgazdasági munkák állásáról szóló jelentéssel kapcsolatos adatszolgáltatásról.

A statisztika célja aktuális helyzetkép felvázolása az adott évi nyári mezőgazdasági munkákról megyei bontásban a főbb növényfajokra vonatkozóan. Mindhárom évszakban két jelentés készül, az első előzetes, a második (1 hónappal később) véglegeshez közeli adatokat közöl. A nyári tervezett munka 2019-től az egységes kérelemben (SAPS) foglalt számokat jelöli. A betakarított termés nagyságának megállapítása becslésen alapul. A végleges jelentések készítésekor mód nyílik az előző időszak adatainak esetenkénti felülvizsgálatára.

Az adatgyűjtés több mint 20 éve folyik, és ezalatt az idő alatt több módosításra, illetve fejlesztésre is sor került. Az adatfelvétel 2017-től a hasznosítási kódokkal történik. Az adatszolgáltatói terhek csökkentése érdekében az adatszolgáltatók 2018-tól mentesültek az adatszolgáltatás kötelezettsége alól, így másodlagos forrásból, adatátvétellel a Nemzeti Agrárgazdasági Kamara (NAK) falugazdászai által begyűjtött összesített információk kerülnek feldolgozásra a kiadványban.

Őszi mezőgazdasági munkák helyzete 2022. november 12-én

A november 12-i tárgyidőpontra vonatkozó operatív jelentések adatai alapján az őszi vetésű növények tervezett területe idén 1,7 millió hektár, a terület 99,6 százalékán megtörtént a talaj-előkészítés. A NAK felmérése alapján a tavaszi vetésű növények tervezett területe szintén 1,7 millió hektár, melyeknél a talaj-előkészítési munkák a tavalyihoz képest kedvezőbben, 52,2 százalékon állnak.

Az őszi gabonafélék vetését 1,5 millió hektáron tervezték, és a tervezett terület 99,2 százalékán végeztek a vetéssel november 12-ig. Az elvégzett munka szinte a végéhez ért a tervezetthez képest: az őszi árpa vetésénél 99,7 százalékon, a tritikálénál és az őszi búzánál 99 százalékon állt. A durumbúza esetében 100,1 százalék volt az arány. Az őszi rozs vetését 36,4 ezer hektáron tervezték, a jelentés napján a végéhez közeledtek a munkálatok. A NAK jelentése alapján az őszi búza (durumbúza nélkül) tervezett vetésterülete 6 százalékkal nagyobb a tavalyinál, 1 millió hektár, amelyből 997,5 ezer hektáron fejeződött be a munka. Az őszi búza vetésének üteme felülmúlja az előző évit, az őszi árpáé a korábbi éveknek megfelelően halad (2. és 3. ábra).

Az őszi káposztarepce vetését az előző évihez képest 23,7 százalékkal kisebb területen, 186,1 ezer hektáron tervezték a gazdák ebben az idényben, és november 12-re már a munka végéhez közeledtek (4. ábra).

A napraforgó betakarítása novemberre szinte befejeződött, a vetésterület 96,3 százalékát learatták, összesen 664,2 ezer hektárról 1,1 millió tonna napraforgót takarítottak be (7. ábra). A napraforgó hozama országosan 1,7 tonna/hektár körül alakult (6. ábra). A legalacsonyabb termésátlagot Heves megyéből (1 t/ha), a legmagasabbat Vas megyéből (2,8 t/ha) jelentették.

A burgonya betakarítása 98,9 százalékon állt a jelentés napján, termésátlaga 22,3 tonna/hektár, 11 százalékkal kevesebb, mint 2021-ben (5. ábra). A megyék között a szórás nagyon nagy volt, a

legalacsonyabb termésátlagot Nógrád megyében (9,5 t/ha), a legmagasabbat Komárom-Esztergom megyében (31 t/ha) érték el a termelők.

A szójabetakarítás is a végéhez közeledik, a 67,3 ezer hektáron vetett növény 2022. évi termése 127,6 ezer tonna, termésátlaga 1,9 tonna/hektár, amely 28,8 százalékkal kevesebb a tavalyinál (6. ábra). A cukorrépa 9,7 ezer hektáros termőterületének mintegy 60 százalékát takarították be november 12-ig, hozama hektáronként 48,4 tonna körül alakult, amely 10,3 százalékkal kevesebb a 2021. évi eredményénél (5. ábra).


A NAK felmérése alapján a kukorica hazai 2022. évi termőterülete 941,6 ezer hektár körül alakult, amelyből november 12-ig 709,1 ezer hektárt, a teljes terület 75,3 százalékát aratták le. A 3,4 tonna/hektár termésátlag közel 43 százalékkal kevesebb a 2021. évinél. Eddig 2,4 millió tonna kukoricatermést arattak le. Hibridkukorica-vetőmagot 2022-ben 27,2 ezer hektáron termeltek, november 12-ig a teljes terület betakarítása megtörtént. A termésátlag 2,3 tonna/hektár volt, 23,4 százalékkal esett vissza a tavalyihoz mérten.

A silókukorica betakarítása véget ért, termésátlaga közel 17 tonna/hektár, mintegy 40 százalékkal kevesebb a 2021. évi mennyiségnél.

A jelentésben kiemelt zöldségfélék betakarítása november 12-re szinte befejeződött. A csemegekukorica termésátlaga a tavalyihoz képest csökkent, 10,8 tonna/hektár körül alakult. Az országos átlagot tekintve az előző évinél 8-10 százalékkal alacsonyabb hozamot értek el a paprika- és a paradicsomtermelők 2022-ben. A fűszerpaprika termés hozama 56 százalékkal bővült, a vöröshagymáé 1 százalékkal mérséklődött a 2021. évi adatokhoz képest.

Az őszi betakarítású gyümölcsök szedése a végéhez közeledett a jelentés napján. Az őszibarack termésátlaga 6,3 tonna/hektár, 80 százalékkal több a 2021. évihez képest. A legnagyobb volumenben termesztett gyümölcs, az alma termésátlaga 10,8 tonna/hektár, 45 százalékkal csökkent a tavalyi értékhez mérten. Körtéből 8,2 tonna termett hektáronként, a termésmennyiség pedig több mint harmadával mérséklődött az előző évihez képest.

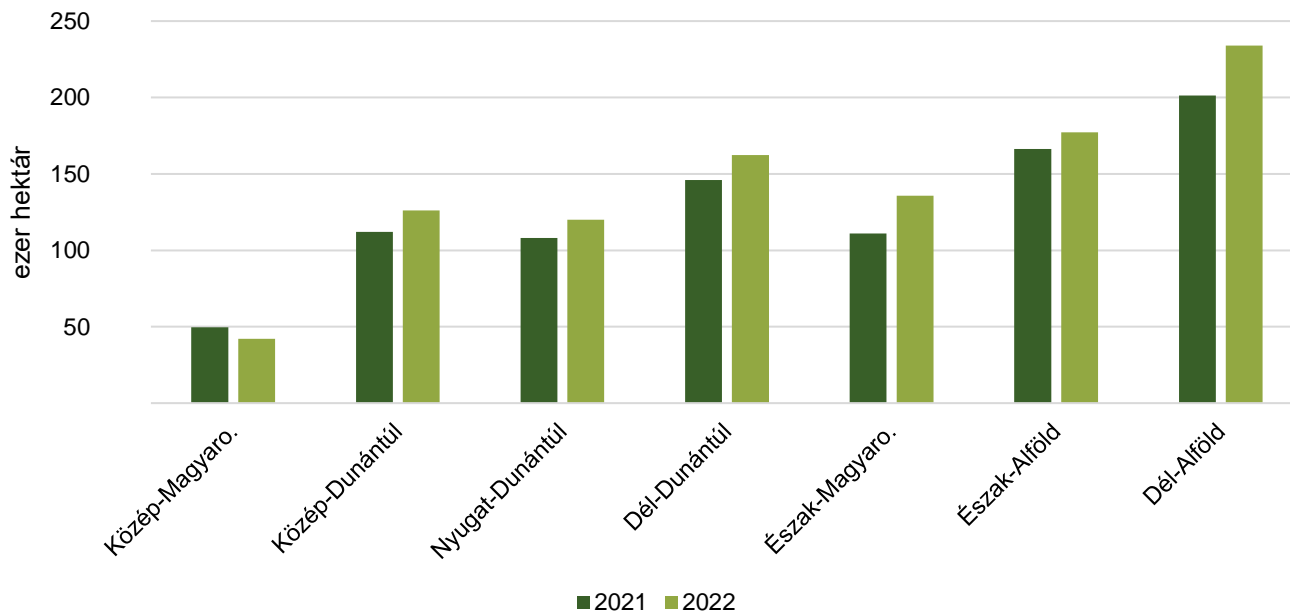
1. ábra: **Néhány fontosabb növény betakarított területének aránya és terméseredménye a 2022. november 12-i operatív jelentés alapján**



Forrás: NAK-felmérés alapján az AKI Agrárstatisztikai Osztályán készült összeállítás.

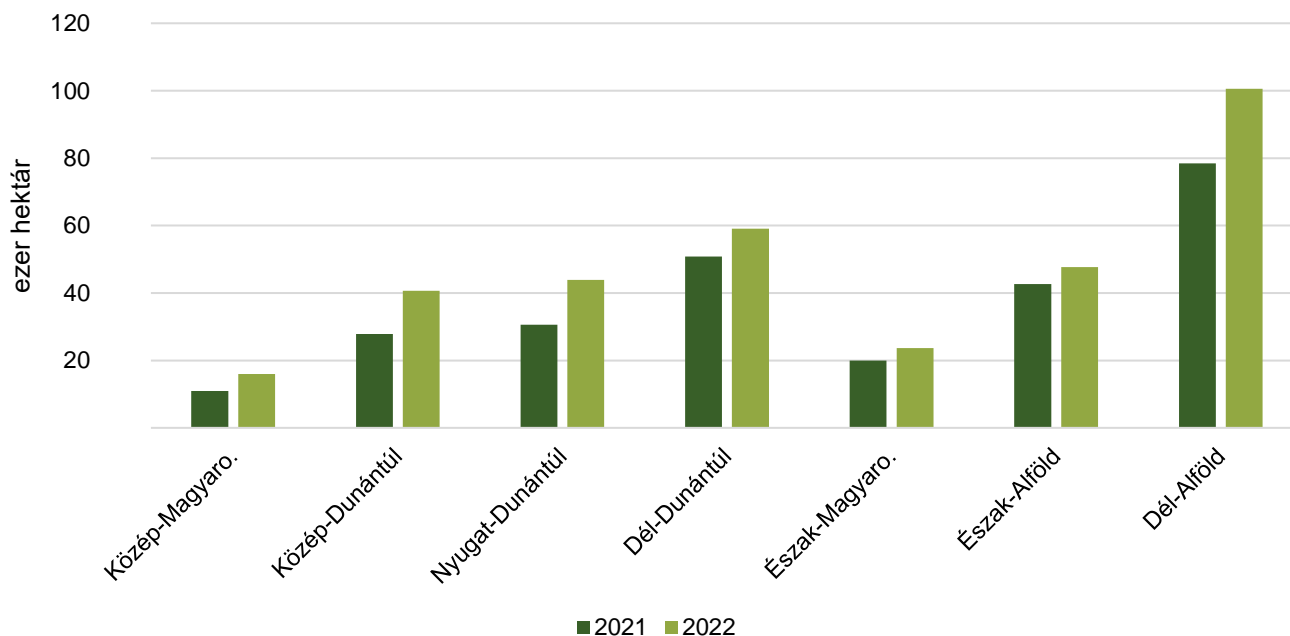
Ábrák, táblázatok

2. ábra: **A búza (durumbúza nélkül) elvetett területének alakulása régióként 2021–2022 novemberében**



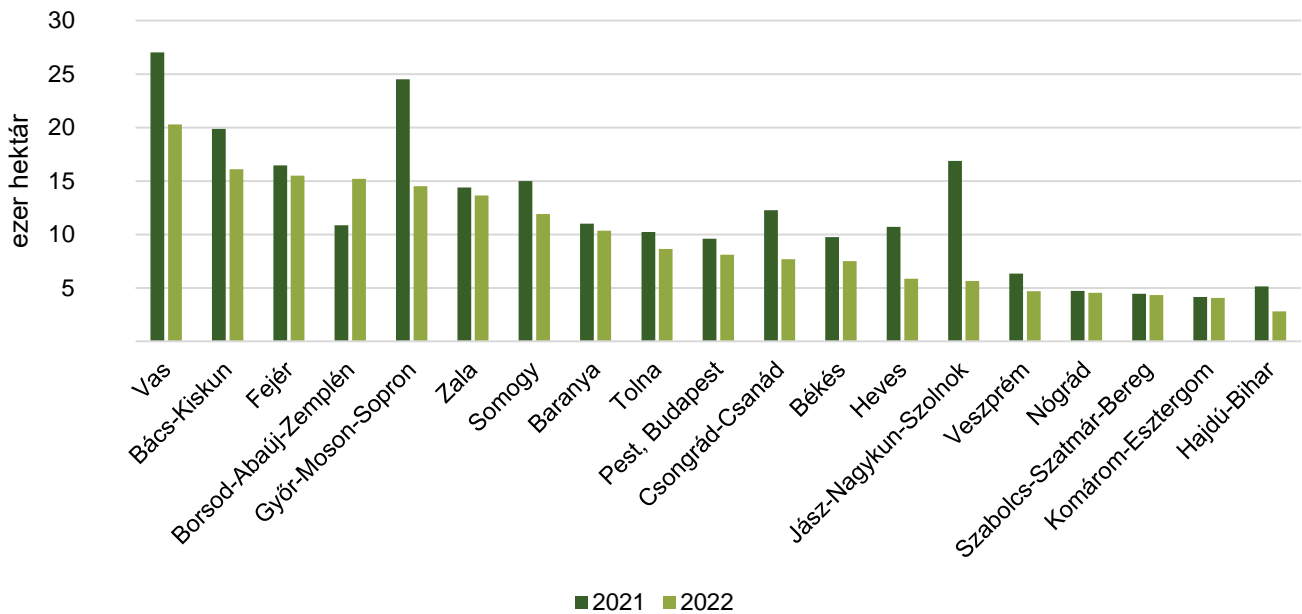
Megjegyzés: Az adatok a 2021. és 2022. november 12-i állapotot tükrözik.
Forrás: NAK-felmérés alapján az AKI Agrárstatisztikai Osztályán készült összeállítás

3. ábra: **Az őszi árpa elvetett területének alakulása régióként 2021–2022 novemberében**



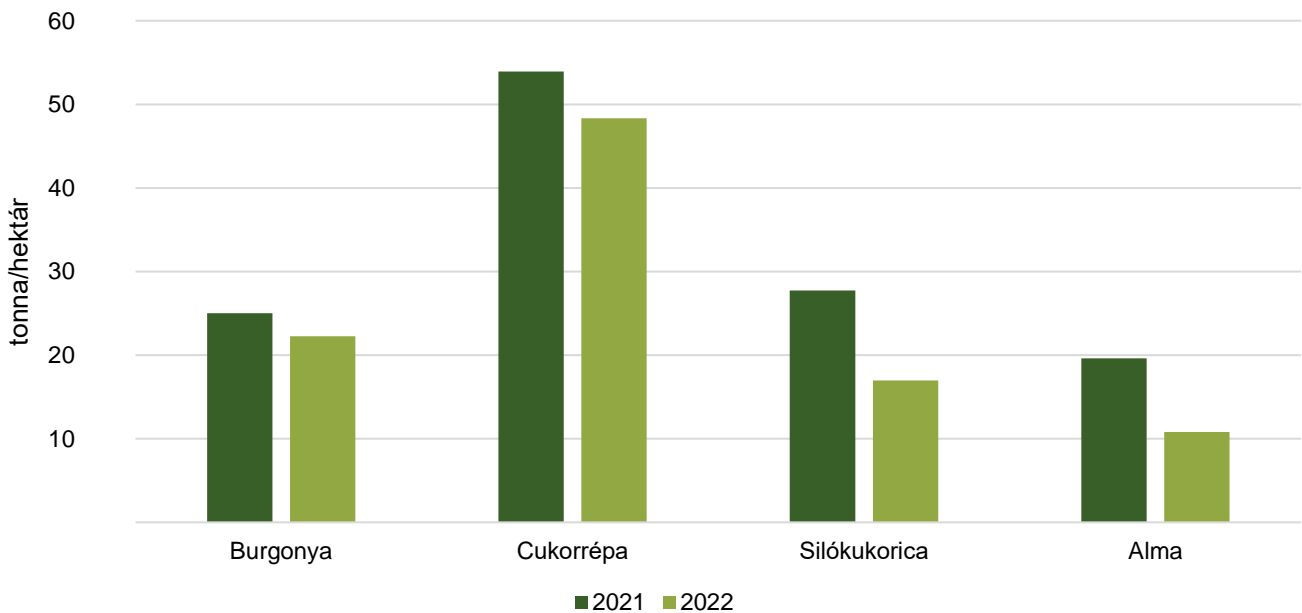
Megjegyzés: Az adatok a 2021. és 2022. november 12-i állapotot tükrözik.
Forrás: NAK-felmérés alapján az AKI Agrárstatisztikai Osztályán készült összeállítás

4. ábra: A repce elvetett területének alakulása 2021–2022 novemberében

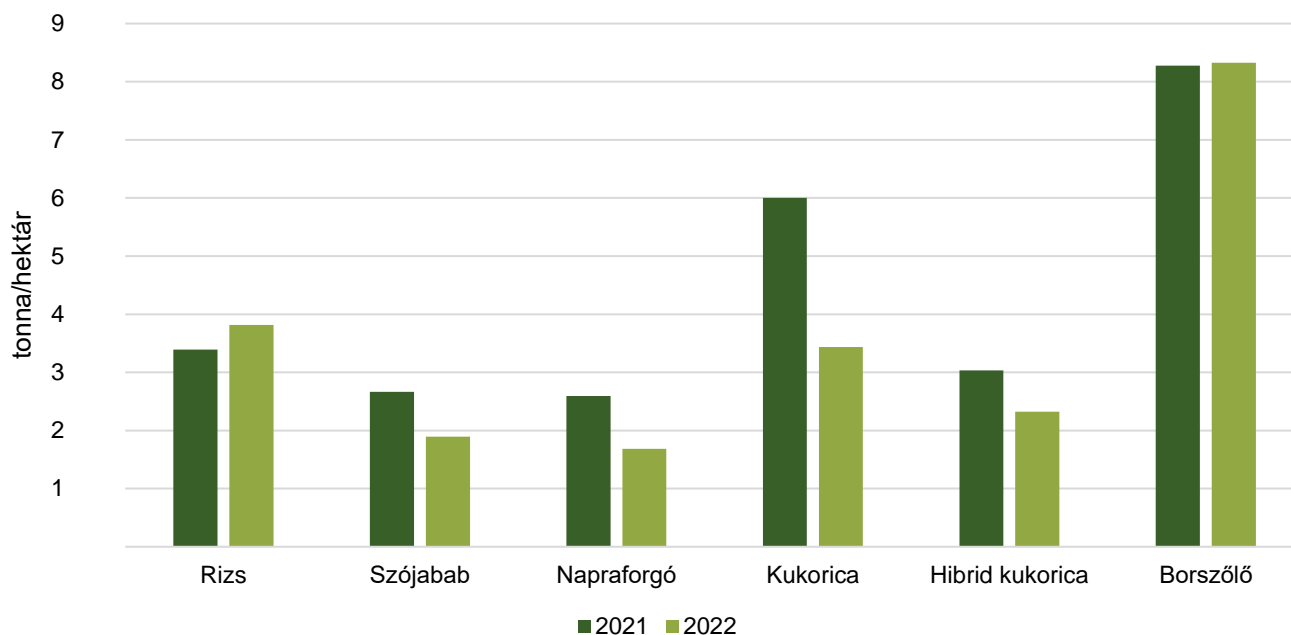


Megjegyzés: Az adatok a 2021. és 2022. november 12-i állapotot tükrözik.
 Forrás: NAK-felmérés alapján az AKI Agrárstatisztikai Osztályán készült összeállítás

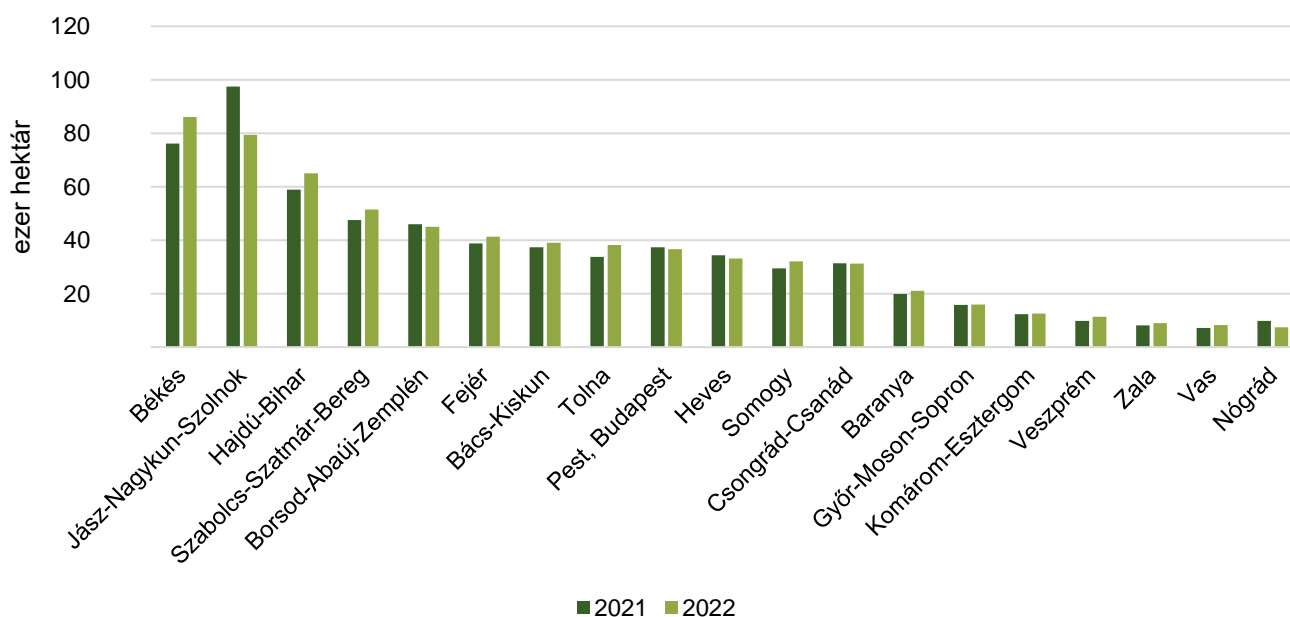
5. ábra: A betakarított növények termésátlagának alakulása 2021–2022 novemberében



Megjegyzés: Az adatok a 2021. és 2022. november 12-i állapotot tükrözik.
 Forrás: NAK-felmérés alapján az AKI Agrárstatisztikai Osztályán készült összeállítás

6. ábra: **A betakarított növények termésátlagának alakulása 2021–2022 novemberében**

Megjegyzés: Az adatok a 2021. és 2022. november 12-i állapotot tükrözik.
 Forrás: NAK-felmérés alapján az AKI Agrárstatisztikai Osztályán készült összeállítás

7. ábra: **A napraforgó betakarított területének alakulása 2021–2022 novemberében**

Megjegyzés: Az adatok a 2021. és 2022. november 12-i állapotot tükrözik.
 Forrás: NAK-felmérés alapján az AKI Agrárstatisztikai Osztályán készült összeállítás

Őszi mezőgazdasági munkák helyzete 2021. és 2022. november 12-én

Megnevezés	Tervezett munka hektár		Elvégzett munka hektár		Betakarított termés tonna		Betakarított terület százalék		Termés-átlag kg/ha	
	2021	2022	2021	2022	2021	2022	2021	2022	2021	2022
I. TALAJ-ELŐKÉSZÍTÉS										
Őszi vetésű növények alá	1 600 861	1 669 677	1 436 864	1 662 932	–	–	89,8	99,6	–	–
Tavaszi vetésű növények alá	1 837 148	1 693 788	628 916	884 074	–	–	34,2	52,2	–	–
II. ŐSZI VETÉS										
Őszi vetés összesen	1 580 140	1 693 106	1 508 525	1 502 161	–	–	95,5	88,7	–	–
KAL01–27 Gabonafélék vetése	1 336 074	1 471 389	1 275 273	1 459 722	–	–	95,4	99,2	–	–
KAL01 Őszi búza	952 196	1 007 394	894 080	997 486	–	–	93,9	99,0	–	–
KAL04 Őszi durumbúza	18 878	24 731	18 348	24 918	–	–	97,2	100,8	–	–
KAL15 Rozs	27 873	36 361	27 599	35 928	–	–	99,0	98,8	–	–
KAL27 Őszi tritikálé	76 096	70 478	72 169	69 786	–	–	94,8	99,0	–	–
KAL17 Őszi árpa	261 031	332 540	261 074	331 604	–	–	100,0	99,7	–	–
IND03 Őszi káposztarepce	244 066	186 132	233 252	181 298	–	–	95,6	97,4	–	–
KAL18 Tavasz árpa	1 580 140	1 693 106	1 508 525	1 502 161	–	–	95,5	88,7	–	–
III. BETAKARÍTÁS										
RIZ03 Rizs (indián rizs nélkül)	2 725	2 335	2 721	2 329	9 233	8 887	99,8	99,8	3 393	3 816
KAL35 Indián rizs	1 283	1 112	1 283	1 112	1 462	1 072	100,0	100,0	1 140	964
BUR02 Burgonya, télálló	7 141	6 407	7 126	6 333	178 160	140 949	99,8	98,9	25 001	22 256
CUK01 Cukorrépa	12 325	9 741	7 259	5 994	391 368	289 818	58,9	61,5	53 915	48 350
PIL11, 12, 14 Bab	500	279	490	279	815	495	98,0	100,1	1 663	1 776
PIL09 Lóbab	72	41	69	42	85	46	96,5	103,7	1 228	1 105
PIL15–23 Csillagfűrt	232	194	224	192	364	209	96,4	99,0	1 624	1 088
IND07 Olajlen	1 238	1 208	1 114	1 105	1 221	1 317	90,0	91,5	1 096	1 191
IND01 Szójabab	62 957	67 636	57 873	67 292	154 090	127 562	91,9	99,5	2 663	1 896
IND23–24 Napraforgó összesen	655 564	689 774	651 268	664 186	1 687 115	1 120 200	99,3	96,3	2 591	1 687
DBU01, DIV02 Dohány	3 101	2 852	3 101	2 797	5 824	2 989	100,0	98,1	1 878	1 069
KAL21 Kukorica (hibrid vetőmag nélkül, májusi morzsoltra átszámítva)	1 037 665	941 603	966 038	709 099	5 800 713	2 436 776	93,1	75,3	6 005	3 436
KAL25 Hibrid kukorica	30 760	27 222	30 715	27 186	93 181	63 163	99,9	99,9	3 034	2 323
KAL24 Silókukorica (fő- és másodvetésű együtt)	59 492	56 924	59 296	57 651	1 643 378	977 571	99,7	101,3	27 715	16 957
Zöldségfélék:										
KAL23 Csemegekukorica	29 241	27 336	29 239	27 265	424 189	294 343	100,0	99,7	14 508	10 796
VEG33 Paradicsom	1 621	1 621	1 620	1 620	75 260	68 044	99,9	100,0	46 457	42 002
VEG43 Paprika	1 306	1 062	1 304	1 062	26 514	19 820	99,9	99,9	20 333	18 669
VEG01 Karfiol	205	187	198	178	4 081	2 400	96,8	94,9	20 609	13 497
VEG44 Fűszerpaprika	1 531	1 138	1 532	1 131	12 230	14 046	100,1	99,4	7 983	12 419
VEG15 Őszi vöröshagyma	1 360	1 360	1 359	1 359	27 465	27 204	99,9	99,9	20 209	20 018
Gyümölcsök:										
ULT03, HAG03 Őszibarack	2 886	2 621	2 887	2 620	10 077	16 440	100,1	99,9	3 490	6 276
ULT01, HAG01 Alma	23 136	21 511	20 935	21 480	410 915	232 480	90,5	99,9	19 628	10 823
ULT08, HAG08 Dió	8 338	9 251	7 986	9 028	9 539	15 436	95,8	97,6	1 194	1 710
ULT15, HAG15 Körte	2 048	1 852	2 017	1 791	22 819	14 757	98,5	96,7	11 313	8 240
ULT06, HAG06 Szilva	6 287	6 007	6 095	5 967	49 637	50 082	97,0	99,3	8 144	8 393
ULT29 Csemegeeszőlő	341	373	342	370	2 240	3 213	100,2	99,2	6 549	8 691
ULT19–20 Borszőlő	53 423	51 882	52 815	51 531	494 112	429 038	98,8	99,3	8 276	8 326

Forrás: NAK-felmérés alapján az AKI Agrárstatisztikai Osztályán készült összeállítás

Talaj-előkészítés őszi vetésű növények alá

Területi egység	Tervezett munka hektár	Elvégzett munka hektár	Elvégzett munka a tervezett %-ában
Pest, Budapest	79 200	79 200	100,0
Közép-Magyarország	79 200	79 200	100,0
Fejér	113 233	113 233	100,0
Komárom-Esztergom	33 540	33 540	100,0
Veszprém	54 500	54 500	100,0
Közép-Dunántúl	201 273	201 273	100,0
Győr-Moson-Sopron	115 500	115 500	100,0
Vas	83 627	83 793	100,2
Zala	51 500	51 400	99,8
Nyugat-Dunántúl	250 627	250 693	100,0
Baranya	96 902	96 902	100,0
Somogy	89 090	89 090	100,0
Tolna	75 400	77 235	102,4
Dél-Dunántúl	261 392	263 227	100,7
Borsod-Abaúj-Zemplén	100 220	100 220	100,0
Heves	68 980	68 850	99,8
Nógrád	22 489	22 200	98,7
Észak-Magyarország	191 689	191 270	99,8
Hajdú-Bihar	84 013	74 000	88,1
Jász-Nagykun-Szolnok	157 736	157 736	100,0
Szabolcs-Szatmár-Bereg	40 589	42 375	104,4
Észak-Alföld	282 338	274 111	97,1
Bács-Kiskun	148 719	148 719	100,0
Békés	148 000	148 000	100,0
Csongrád-Csanád	106 439	106 439	100,0
Dél-Alföld	403 158	403 158	100,0
Mindösszesen	1 669 677	1 662 932	99,6

Megjegyzés: Az adatok a 2022. november 12-i állapotot tükrözik.

Forrás: NAK-felmérés alapján az AKI Agrárstatisztikai Osztályán készült összeállítás

Talaj-előkészítés tavaszi vetésű növények alá

Területi egység	Tervezett munka hektár	Elvégzett munka hektár	Elvégzett munka a tervezett %-ában
Pest, Budapest	87 000	46 500	53,4
Közép-Magyarország	87 000	46 500	53,4
Fejér	129 588	60 875	47,0
Komárom-Esztergom	47 560	6 510	13,7
Veszprém	36 500	32 500	89,0
Közép-Dunántúl	213 648	99 885	46,8
Győr-Moson-Sopron	110 500	79 550	72,0
Vas	63 822	33 188	52,0
Zala	35 000	14 050	40,1
Nyugat-Dunántúl	209 322	126 788	60,6
Baranya	95 315	66 720	70,0
Somogy	101 455	45 210	44,6
Tolna	30 853	19 900	64,5
Dél-Dunántúl	227 623	131 830	57,9
Borsod-Abaúj-Zemplén	80 750	70 000	86,7
Heves	28 600	13 420	46,9
Nógrád	19 166	13 530	70,6
Észak-Magyarország	128 516	96 950	75,4
Hajdú-Bihar	113 500	85 960	75,7
Jász-Nagykun-Szolnok	132 998	85 669	64,4
Szabolcs-Szatmár-Bereg	158 300	88 366	55,8
Észak-Alföld	404 798	259 995	64,2
Bács-Kiskun	111 520	6 340	5,7
Békés	215 800	43 160	20,0
Csongrád-Csanád	95 561	72 626	76,0
Dél-Alföld	422 881	122 126	28,9
Mindösszesen	1 693 788	884 074	52,2

Megjegyzés: Az adatok a 2022. november 12-i állapotot tükrözik.

Forrás: NAK-felmérés alapján az AKI Agrárstatisztikai Osztályán készült összeállítás

Őszi vetés összesen

Területi egység	Tervezett munka hektár	Elvégzett munka hektár	Elvégzett munka a tervezett %-ában
Pest, Budapest	83 050	83 050	100,0
Közép-Magyarország	83 050	83 050	100,0
Fejér	113 613	113 613	100,0
Komárom-Esztergom	34 120	34 120	100,0
Veszprém	54 700	54 700	100,0
Közép-Dunántúl	202 433	202 433	100,0
Győr-Moson-Sopron	92 900	90 700	97,6
Vas	84 411	83 793	99,3
Zala	51 100	51 315	100,4
Nyugat-Dunántúl	228 411	225 808	98,9
Baranya	96 902	96 173	99,2
Somogy	90 320	90 320	100,0
Tolna	75 927	77 235	101,7
Dél-Dunántúl	263 149	263 728	100,2
Borsod-Abaúj-Zemplén	100 220	100 220	100,0
Heves	68 980	68 825	99,8
Nógrád	23 089	23 044	99,8
Észak-Magyarország	192 289	192 089	99,9
Hajdú-Bihar	84 113	67 589	80,4
Jász-Nagykun-Szolnok	193 321	12 570	6,5
Szabolcs-Szatmár-Bereg	40 669	42 455	104,4
Észak-Alföld	318 103	122 614	38,5
Bács-Kiskun	154 219	161 225	104,5
Békés	150 300	150 300	100,0
Csongrád-Csanád	101 152	100 914	99,8
Dél-Alföld	405 671	412 439	101,7
Mindösszesen	1 693 106	1 502 161	88,7

Megjegyzés: Az adatok a 2022. november 12-i állapotot tükrözik.

Forrás: NAK-felmérés alapján az AKI Agrárstatisztikai Osztályán készült összeállítás

KAL01–27 Gabonafélék vetése

Területi egység	Tervezett munka hektár	Elvégzett munka hektár	Elvégzett munka a tervezett %-ában
Pest, Budapest	74 945	74 945	100,0
Közép-Magyarország	74 945	74 945	100,0
Fejér	98 118	98 118	100,0
Komárom-Esztergom	30 070	30 070	100,0
Veszprém	50 000	50 000	100,0
Közép-Dunántúl	178 188	178 188	100,0
Győr-Moson-Sopron	78 400	76 200	97,2
Vas	64 136	63 507	99,0
Zala	37 700	37 680	99,9
Nyugat-Dunántúl	180 236	177 387	98,4
Baranya	86 557	85 828	99,2
Somogy	78 420	78 420	100,0
Tolna	67 291	68 599	101,9
Dél-Dunántúl	232 268	232 847	100,2
Borsod-Abaúj-Zemplén	85 020	85 020	100,0
Heves	62 780	62 975	100,3
Nógrád	18 539	18 494	99,8
Észak-Magyarország	166 339	166 489	100,1
Hajdú-Bihar	81 900	64 792	79,1
Jász-Nagykun-Szolnok	152 078	145 771	95,9
Szabolcs-Szatmár-Bereg	36 445	38 137	104,6
Észak-Alföld	270 423	248 700	92,0
Bács-Kiskun	132 954	145 130	109,2
Békés	142 800	142 800	100,0
Csongrád-Csanád	93 236	93 236	100,0
Dél-Alföld	368 990	381 166	103,3
Mindösszesen	1 471 389	1 459 722	99,2

Megjegyzés: Az adatok a 2022. november 12-i állapotot tükrözik.

Forrás: NAK-felmérés alapján az AKI Agrárstatisztikai Osztályán készült összeállítás

KAL01 Őszi búza vetése

Területi egység	Tervezett munka hektár	Elvégzett munka hektár	Elvégzett munka a tervezett %-ában
Pest, Budapest	42 005	42 005	100,0
Közép-Magyarország	42 005	42 005	100,0
Fejér	71 841	71 841	100,0
Komárom-Esztergom	20 800	20 800	100,0
Veszprém	33 500	33 500	100,0
Közép-Dunántúl	126 141	126 141	100,0
Győr-Moson-Sopron	48 700	46 500	95,5
Vas	43 905	43 510	99,1
Zala	31 000	30 100	97,1
Nyugat-Dunántúl	123 605	120 110	97,2
Baranya	61 732	61 033	98,9
Somogy	55 125	55 125	100,0
Tolna	46 016	46 164	100,3
Dél-Dunántúl	162 873	162 322	99,7
Borsod-Abaúj-Zemplén	71 200	71 200	100,0
Heves	49 550	49 550	100,0
Nógrád	14 935	14 890	99,7
Észak-Magyarország	135 685	135 640	100,0
Hajdú-Bihar	63 000	50 007	79,4
Jász-Nagykun-Szolnok	108 764	102 457	94,2
Szabolcs-Szatmár-Bereg	23 428	24 735	105,6
Észak-Alföld	195 192	177 199	90,8
Bács-Kiskun	59 824	72 000	120,4
Békés	105 000	105 000	100,0
Csongrád-Csanád	57 069	57 069	100,0
Dél-Alföld	221 893	234 069	105,5
Mindösszesen	1 007 394	997 486	99,0

Megjegyzés: Az adatok a 2022. november 12-i állapotot tükrözik.

Forrás: NAK-felmérés alapján az AKI Agrárstatisztikai Osztályán készült összeállítás

KAL04 Őszi durumbúza vetése

Területi egység	Tervezett munka hektár	Elvégzett munka hektár	Elvégzett munka a tervezett %-ában
Pest, Budapest	3 850	3 850	100,0
Közép-Magyarország	3 850	3 850	100,0
Fejér	380	380	100,0
Komárom-Esztergom	580	580	100,0
Veszprém	200	200	100,0
Közép-Dunántúl	1 160	1 160	100,0
Győr-Moson-Sopron	4 500	4 500	100,0
Vas	784	775	98,9
Zala	50	60	120,0
Nyugat-Dunántúl	5 334	5 335	100,0
Baranya	-	-	-
Somogy	1 230	1 230	100,0
Tolna	527	715	135,7
Dél-Dunántúl	1 757	1 945	110,7
Borsod-Abaúj-Zemplén	-	-	-
Heves	115	115	100,0
Nógrád	600	600	100,0
Észak-Magyarország	715	715	100,0
Hajdú-Bihar	100	98	98,0
Jász-Nagykun-Szolnok	-	-	-
Szabolcs-Szatmár-Bereg	80	80	100,0
Észak-Alföld	180	178	98,9
Bács-Kiskun	5 500	5 500	100,0
Békés	2 300	2 300	100,0
Csongrád-Csanád	3 935	3 935	100,0
Dél-Alföld	11 735	11 735	100,0
Mindösszesen	24 731	24 918	100,8

Megjegyzés: Az adatok a 2022. november 12-i állapotot tükrözik.

Forrás: NAK-felmérés alapján az AKI Agrárstatisztikai Osztályán készült összeállítás

KAL15 Rozs vetése

Területi egység	Tervezett munka hektár	Elvégzett munka hektár	Elvégzett munka a tervezett %-ában
Pest, Budapest	4 860	4 860	100,0
Közép-Magyarország	4 860	4 860	100,0
Fejér	1 248	1 248	100,0
Komárom-Esztergom	870	870	100,0
Veszprém	1 590	1 590	100,0
Közép-Dunántúl	3 708	3 708	100,0
Győr-Moson-Sopron	2 450	2 450	100,0
Vas	650	656	100,9
Zala	500	350	70,0
Nyugat-Dunántúl	3 600	3 456	96,0
Baranya	1 160	1 160	100,0
Somogy	3 350	3 350	100,0
Tolna	310	260	83,9
Dél-Dunántúl	4 820	4 770	99,0
Borsod-Abaúj-Zemplén	520	520	100,0
Heves	80	80	100,0
Nógrád	670	670	100,0
Észak-Magyarország	1 270	1 270	100,0
Hajdú-Bihar	1 300	1 061	81,6
Jász-Nagykun-Szolnok	955	955	100,0
Szabolcs-Szatmár-Bereg	3 243	3 243	100,0
Észak-Alföld	5 498	5 259	95,7
Bács-Kiskun	9 310	9 310	100,0
Békés	300	300	100,0
Csongrád-Csanád	2 995	2 995	100,0
Dél-Alföld	12 605	12 605	100,0
Mindösszesen	36 361	35 928	98,8

Megjegyzés: Az adatok a 2022. november 12-i állapotot tükrözik.

Forrás: NAK-felmérés alapján az AKI Agrárstatisztikai Osztályán készült összeállítás

KAL17 Őszi árpa vetése

Területi egység	Tervezett munka hektár	Elvégzett munka hektár	Elvégzett munka a tervezett %-ában
Pest, Budapest	16 005	16 005	100,0
Közép-Magyarország	16 005	16 005	100,0
Fejér	23 279	23 279	100,0
Komárom-Esztergom	6 450	6 450	100,0
Veszprém	10 900	10 900	100,0
Közép-Dunántúl	40 629	40 629	100,0
Győr-Moson-Sopron	21 500	21 500	100,0
Vas	16 747	16 544	98,8
Zala	5 200	5 870	112,9
Nyugat-Dunántúl	43 447	43 914	101,1
Baranya	21 140	21 140	100,0
Somogy	18 120	18 120	100,0
Tolna	18 788	19 790	105,3
Dél-Dunántúl	58 048	59 050	101,7
Borsod-Abaúj-Zemplén	11 000	11 000	100,0
Heves	11 200	11 280	100,7
Nógrád	1 404	1 404	100,0
Észak-Magyarország	23 604	23 684	100,3
Hajdú-Bihar	12 600	10 115	80,3
Jász-Nagykun-Szolnok	35 889	35 889	100,0
Szabolcs-Szatmár-Bereg	1 714	1 714	100,0
Észak-Alföld	50 203	47 718	95,1
Bács-Kiskun	43 895	43 895	100,0
Békés	32 500	32 500	100,0
Csongrád-Csanád	24 209	24 209	100,0
Dél-Alföld	100 604	100 604	100,0
Mindösszesen	332 540	331 604	99,7

Megjegyzés: Az adatok a 2022. november 12-i állapotot tükrözik.

Forrás: NAK-felmérés alapján az AKI Agrárstatisztikai Osztályán készült összeállítás

IND03 Őszi káposztarepce vetése

Területi egység	Tervezett munka hektár	Elvégzett munka hektár	Elvégzett munka a tervezett %-ában
Pest, Budapest	8 105	8 105	100,0
Közép-Magyarország	8 105	8 105	100,0
Fejér	15 495	15 495	100,0
Komárom-Esztergom	4 050	4 050	100,0
Veszprém	4 700	4 700	100,0
Közép-Dunántúl	24 245	24 245	100,0
Győr-Moson-Sopron	14 500	14 500	100,0
Vas	20 275	20 286	100,1
Zala	13 400	13 635	101,8
Nyugat-Dunántúl	48 175	48 421	100,5
Baranya	10 345	10 345	100,0
Somogy	11 900	11 900	100,0
Tolna	8 636	8 636	100,0
Dél-Dunántúl	30 881	30 881	100,0
Borsod-Abaúj-Zemplén	15 200	15 200	100,0
Heves	6 200	5 850	94,4
Nógrád	4 550	4 550	100,0
Észak-Magyarország	25 950	25 600	98,7
Hajdú-Bihar	2 213	2 797	126,4
Jász-Nagykun-Szolnok	5 658	5 658	100,0
Szabolcs-Szatmár-Bereg	4 224	4 318	102,2
Észak-Alföld	12 095	12 773	105,6
Bács-Kiskun	21 265	16 095	75,7
Békés	7 500	7 500	100,0
Csongrád-Csanád	7 916	7 678	97,0
Dél-Alföld	36 681	31 273	85,3
Mindösszesen	186 132	181 298	97,4

Megjegyzés: Az adatok a 2022. november 12-i állapotot tükrözik.

Forrás: NAK-felmérés alapján az AKI Agrárstatisztikai Osztályán készült összeállítás

RIZ03 Rizs betakarítása (indián rizs nélkül)

Területi egység	Tervezett munka hektár	Elvégzett munka hektár	Betakarított termés tonna	Elvégzett munka a tervezett %-ában	Termés-átlag kg/hektár
Pest, Budapest	-	-	-	-	-
Közép-Magyarország	-	-	-	-	-
Fejér	-	-	-	-	-
Komárom-Esztergom	-	-	-	-	-
Veszprém	-	-	-	-	-
Közép-Dunántúl	-	-	-	-	-
Győr-Moson-Sopron	6	-	-	0,0	-
Vas	-	-	-	-	-
Zala	-	-	-	-	-
Nyugat-Dunántúl	6	-	-	0,0	-
Baranya	-	-	-	-	-
Somogy	-	-	-	-	-
Tolna	-	-	-	-	-
Dél-Dunántúl	-	-	-	-	-
Borsod-Abaúj-Zemplén	-	-	-	-	-
Heves	-	-	-	-	-
Nógrád	-	-	-	-	-
Észak-Magyarország	-	-	-	-	-
Hajdú-Bihar	-	-	-	-	-
Jász-Nagykun-Szolnok	1 007	1 007	4 128	100,0	4 099
Szabolcs-Szatmár-Bereg	-	-	-	-	-
Észak-Alföld	1 007	1 007	4 128	100,0	4 099
Bács-Kiskun	-	-	-	-	-
Békés	1 322	1 322	4 759	100,0	3 600
Csongrád-Csanád	-	-	-	-	-
Dél-Alföld	1 322	1 322	4 759	100,0	3 600
Mindösszesen	2 335	2 329	8 887	99,7	3 816

Megjegyzés: Az adatok a 2022. november 12-i állapotot tükrözik.

Forrás: NAK-felmérés alapján az AKI Agrárstatisztikai Osztályán készült összeállítás

KAL35 Indián rizs betakarítása

Területi egység	Tervezett munka hektár	Elvégzett munka hektár	Betakarított termés tonna	Elvégzett munka a tervezett %-ában	Termés-átlag kg/hektár
Pest, Budapest	-	-	-	-	-
Közép-Magyarország	-	-	-	-	-
Fejér	-	-	-	-	-
Komárom-Esztergom	-	-	-	-	-
Veszprém	-	-	-	-	-
Közép-Dunántúl	-	-	-	-	-
Győr-Moson-Sopron	-	-	-	-	-
Vas	-	-	-	-	-
Zala	-	-	-	-	-
Nyugat-Dunántúl	-	-	-	-	-
Baranya	-	-	-	-	-
Somogy	-	-	-	-	-
Tolna	-	-	-	-	-
Dél-Dunántúl	-	-	-	-	-
Borsod-Abaúj-Zemplén	-	-	-	-	-
Heves	-	-	-	-	-
Nógrád	-	-	-	-	-
Észak-Magyarország	-	-	-	-	-
Hajdú-Bihar	-	-	-	-	-
Jász-Nagykun-Szolnok	709	709	709	100,0	1 000
Szabolcs-Szatmár-Bereg	-	-	-	-	-
Észak-Alföld	709	709	709	100,0	1 000
Bács-Kiskun	-	-	-	-	-
Békés	403	403	363	100,0	901
Csongrád-Csanád	-	-	-	-	-
Dél-Alföld	403	403	363	100,0	901
Mindösszesen	1 112	1 112	1 072	100,0	964

Megjegyzés: Az adatok a 2022. november 12-i állapotot tükrözik.

Forrás: NAK-felmérés alapján az AKI Agrárstatisztikai Osztályán készült összeállítás

BUR01 Burgonya betakarítása

Területi egység	Tervezett munka hektár	Elvégzett munka hektár	Betakarított termés tonna	Elvégzett munka a tervezett %-ában	Termés-átlag kg/hektár
Pest, Budapest	984	984	25 584	100,0	26 000
Közép-Magyarország	984	984	25 584	100,0	26 000
Fejér	55	55	674	100,0	12 255
Komárom-Esztergom	228	228	7 068	100,0	31 000
Veszprém	200	200	1 937	100,0	9 685
Közép-Dunántúl	482	483	9 679	100,2	20 039
Győr-Moson-Sopron	194	194	5 335	100,0	27 500
Vas	33	33	511	100,0	15 485
Zala	76	76	1 596	100,0	21 000
Nyugat-Dunántúl	303	303	7 442	100,0	24 561
Baranya	28	28	762	100,0	27 214
Somogy	91	91	2 275	100,0	25 000
Tolna	15	15	313	100,0	20 867
Dél-Dunántúl	135	134	3 350	99,3	25 000
Borsod-Abaúj-Zemplén	56	56	840	100,0	15 000
Heves	21	21	420	100,0	20 000
Nógrád	31	30	285	96,8	9 500
Észak-Magyarország	108	107	1 545	99,1	14 439
Hajdú-Bihar	193	193	3 588	100,0	18 591
Jász-Nagykun-Szolnok	41	41	1 018	100,0	24 829
Szabolcs-Szatmár-Bereg	856	850	9 401	99,3	11 060
Észak-Alföld	1 089	1 084	14 007	99,5	12 922
Bács-Kiskun	1 173	1 133	27 967	96,6	24 684
Békés	125	125	1 875	100,0	15 000
Csongrád-Csanád	2 007	1 980	49 500	98,7	25 000
Dél-Alföld	3 305	3 238	79 342	98,0	24 503
Mindösszesen	6 407	6 333	140 949	98,8	22 256

Megjegyzés: Az adatok a 2022. november 12-i állapotot tükrözik.

Forrás: NAK-felmérés alapján az AKI Agrárstatisztikai Osztályán készült összeállítás

CUK01 Cukorrépa betakarítása

Területi egység	Tervezett munka hektár	Elvégzett munka hektár	Betakarított termés tonna	Elvégzett munka a tervezett %-ában	Termés-átlag kg/hektár
Pest, Budapest	289	289	3 864	100,0	13 370
Közép-Magyarország	289	289	3 864	100,0	13 370
Fejér	1 710	794	44 177	46,4	55 639
Komárom-Esztergom	230	230	7 360	100,0	32 000
Veszprém	68	68	3 944	100,0	58 000
Közép-Dunántúl	2 007	1 092	55 481	54,4	50 807
Győr-Moson-Sopron	848	810	46 575	95,5	57 500
Vas	737	336	16 682	45,6	49 649
Zala	454	300	14 400	66,1	48 000
Nyugat-Dunántúl	2 039	1 446	77 657	70,9	53 705
Baranya	278	119	6 664	42,8	56 000
Somogy	1 949	1 130	54 410	58,0	48 150
Tolna	979	676	34 703	69,1	51 336
Dél-Dunántúl	3 206	1 925	95 776	60,0	49 754
Borsod-Abaúj-Zemplén	7	7	175	100,0	25 000
Heves	10	10	148	100,0	14 800
Nógrád	2	2	6	100,0	3 000
Észak-Magyarország	19	19	329	100,0	17 316
Hajdú-Bihar	400	35	2 555	8,8	73 000
Jász-Nagykun-Szolnok	99	30	900	30,3	30 000
Szabolcs-Szatmár-Bereg	58	52	2 635	89,7	50 673
Észak-Alföld	557	117	6 090	21,0	52 051
Bács-Kiskun	1 128	650	28 275	57,6	43 500
Békés	91	91	4 095	100,0	45 000
Csongrád-Csanád	405	365	18 250	90,1	50 000
Dél-Alföld	1 624	1 106	50 620	68,1	45 769
Mindösszesen	9 741	5 994	289 817	61,5	48 351

Megjegyzés: Az adatok a 2022. november 12-i állapotot tükrözik.

Forrás: NAK-felmérés alapján az AKI Agrárstatisztikai Osztályán készült összeállítás

PIL11, 12, 14 Bab betakarítása

Területi egység	Tervezett munka hektár	Elvégzett munka hektár	Betakarított termés tonna	Elvégzett munka a tervezett %-ában	Termés-átlag kg/hektár
Pest, Budapest	4	4	8	100,0	2 000
Közép-Magyarország	4	4	8	100,0	2 000
Fejér	-	-	-	-	-
Komárom-Esztergom	-	-	-	-	-
Veszprém	-	-	-	-	-
Közép-Dunántúl	-	-	-	-	-
Győr-Moson-Sopron	182	182	382	100,0	2 099
Vas	-	-	-	-	-
Zala	-	-	-	-	-
Nyugat-Dunántúl	182	182	382	100,0	2 099
Baranya	1	1	2	100,0	2 000
Somogy	-	-	-	-	-
Tolna	-	-	-	-	-
Dél-Dunántúl	1	1	2	100,0	2 000
Borsod-Abaúj-Zemplén	19	19	19	100,0	1 000
Heves	-	-	-	-	-
Nógrád	-	-	-	-	-
Észak-Magyarország	19	19	19	100,0	1 000
Hajdú-Bihar	13	13	18	100,0	1 385
Jász-Nagykun-Szolnok	22	22	-	100,0	0
Szabolcs-Szatmár-Bereg	6	6	6	100,0	1 000
Észak-Alföld	41	41	24	100,0	585
Bács-Kiskun	16	16	35	100,0	2 188
Békés	16	16	25	100,0	1 563
Csongrád-Csanád	-	-	-	-	-
Dél-Alföld	31	32	60	103,2	1 875
Mindösszesen	279	279	495	100,0	1 774

Megjegyzés: Az adatok a 2022. november 12-i állapotot tükrözik.

Forrás: NAK-felmérés alapján az AKI Agrárstatisztikai Osztályán készült összeállítás

PIL09 Lóbab betakarítása

Területi egység	Tervezett munka hektár	Elvégzett munka hektár	Betakarított termés tonna	Elvégzett munka a tervezett %-ában	Termés-átlag kg/hektár
Pest, Budapest	5	5	7	100,0	1 400
Közép-Magyarország	5	5	7	100,0	1 400
Fejér	3	3	3	100,0	1 000
Komárom-Esztergom	-	-	-	-	-
Veszprém	-	-	-	-	-
Közép-Dunántúl	3	3	3	100,0	1 000
Győr-Moson-Sopron	-	-	-	-	-
Vas	-	-	-	-	-
Zala	7	7	12	100,0	1 714
Nyugat-Dunántúl	7	7	12	100,0	1 714
Baranya	-	-	-	-	-
Somogy	6	6	2	100,0	333
Tolna	-	-	-	-	-
Dél-Dunántúl	6	6	2	100,0	333
Borsod-Abaúj-Zemplén	-	-	-	-	-
Heves	-	-	-	-	-
Nógrád	-	-	-	-	-
Észak-Magyarország	-	-	-	-	-
Hajdú-Bihar	-	-	-	-	-
Jász-Nagykun-Szolnok	-	-	-	-	-
Szabolcs-Szatmár-Bereg	2	2	2	100,0	1 000
Észak-Alföld	2	2	2	100,0	1 000
Bács-Kiskun	4	4	8	100,0	2 000
Békés	15	15	14	100,0	933
Csongrád-Csanád	-	-	-	-	-
Dél-Alföld	18	19	21	105,6	1 105
Mindösszesen	41	42	46	102,4	1 095

Megjegyzés: Az adatok a 2022. november 12-i állapotot tükrözik.

Forrás: NAK-felmérés alapján az AKI Agrárstatisztikai Osztályán készült összeállítás

PIL15,16,18,19,21,22 Csillagfürt betakarítása

Területi egység	Tervezett munka hektár	Elvégzett munka hektár	Betakarított termés tonna	Elvégzett munka a tervezett %-ában	Termés-átlag kg/hektár
Pest, Budapest	1	1	2	100,0	2 000
Közép-Magyarország	1	1	2	100,0	2 000
Fejér	–	–	–	–	–
Komárom-Esztergom	2	2	3	100,0	1 500
Veszprém	18	18	16	100,0	889
Közép-Dunántúl	20	20	19	100,0	950
Győr-Moson-Sopron	3	3	5	100,0	1 667
Vas	–	–	–	–	–
Zala	–	–	–	–	–
Nyugat-Dunántúl	3	3	5	100,0	1 667
Baranya	–	–	–	–	–
Somogy	3	2	3	66,7	1 500
Tolna	8	8	–	100,0	0
Dél-Dunántúl	11	10	3	90,9	300
Borsod-Abaúj-Zemplén	–	–	–	–	–
Heves	–	–	–	–	–
Nógrád	11	11	11	100,0	1 000
Észak-Magyarország	11	11	11	100,0	1 000
Hajdú-Bihar	–	–	–	–	–
Jász-Nagykun-Szolnok	23	23	46	100,0	2 000
Szabolcs-Szatmár-Bereg	115	115	115	100,0	1 000
Észak-Alföld	139	138	161	99,3	1 167
Bács-Kiskun	4	4	4	100,0	1 000
Békés	5	5	4	100,0	800
Csongrád-Csanád	1	–	–	0,0	–
Dél-Alföld	10	9	8	90,0	889
Mindösszesen	194	192	209	99,0	1 089

Megjegyzés: Az adatok a 2022. november 12-i állapotot tükrözik.

Forrás: NAK-felmérés alapján az AKI Agrárstatisztikai Osztályán készült összeállítás

IND07 Olajlen betakarítása

Területi egység	Tervezett munka hektár	Elvégzett munka hektár	Betakarított termés tonna	Elvégzett munka a tervezett %-ában	Termés-átlag kg/hektár
Pest, Budapest	18	18	14	100,0	778
Közép-Magyarország	18	18	14	100,0	778
Fejér	107	107	128	100,0	1 196
Komárom-Esztergom	14	14	25	100,0	1 786
Veszprém	17	17	22	100,0	1 294
Közép-Dunántúl	138	138	175	100,0	1 268
Győr-Moson-Sopron	101	101	252	100,0	2 495
Vas	-	-	-	-	-
Zala	58	58	97	100,0	1 672
Nyugat-Dunántúl	159	159	349	100,0	2 195
Baranya	95	-	-	0,0	-
Somogy	21	21	50	100,0	2 381
Tolna	6	6	13	100,0	2 167
Dél-Dunántúl	122	27	64	22,1	2 370
Borsod-Abaúj-Zemplén	13	13	12	100,0	923
Heves	46	46	32	100,0	696
Nógrád	-	-	-	-	-
Észak-Magyarország	59	59	44	100,0	746
Hajdú-Bihar	8	-	-	0,0	-
Jász-Nagykun-Szolnok	193	193	100	100,0	518
Szabolcs-Szatmár-Bereg	1	1	1	100,0	1 000
Észak-Alföld	201	194	101	96,5	521
Bács-Kiskun	120	120	137	100,0	1 142
Békés	173	173	173	100,0	1 000
Csongrád-Csanád	217	217	260	100,0	1 198
Dél-Alföld	510	510	570	100,0	1 118
Mindösszesen	1 208	1 105	1 317	91,5	1 192

Megjegyzés: Az adatok a 2022. november 12-i állapotot tükrözik.

Forrás: NAK-felmérés alapján az AKI Agrárstatisztikai Osztályán készült összeállítás

IND01 Szója betakarítása

Területi egység	Tervezett munka hektár	Elvégzett munka hektár	Betakarított termés tonna	Elvégzett munka a tervezett %-ában	Termés-átlag kg/hektár
Pest, Budapest	113	113	170	100,0	1 504
Közép-Magyarország	113	113	170	100,0	1 504
Fejér	1 051	1 051	1 326	100,0	1 262
Komárom-Esztergom	227	227	272	100,0	1 198
Veszprém	2 296	2 296	2 526	100,0	1 100
Közép-Dunántúl	3 575	3 574	4 124	100,0	1 154
Győr-Moson-Sopron	6 980	6 980	16 403	100,0	2 350
Vas	10 770	10 770	23 801	100,0	2 210
Zala	7 247	7 247	15 335	100,0	2 116
Nyugat-Dunántúl	24 997	24 997	55 539	100,0	2 222
Baranya	17 423	17 323	37 799	99,4	2 182
Somogy	3 799	3 799	6 762	100,0	1 780
Tolna	2 089	2 089	2 962	100,0	1 418
Dél-Dunántúl	23 311	23 211	47 523	99,6	2 047
Borsod-Abaúj-Zemplén	3 551	3 551	3 906	100,0	1 100
Heves	146	100	77	68,5	770
Nógrád	62	62	95	100,0	1 532
Észak-Magyarország	3 758	3 713	4 078	98,8	1 098
Hajdú-Bihar	581	581	546	100,0	940
Jász-Nagykun-Szolnok	1 031	921	1 879	89,3	2 040
Szabolcs-Szatmár-Bereg	902	891	1 072	98,8	1 203
Észak-Alföld	2 514	2 393	3 497	95,2	1 461
Bács-Kiskun	5 954	5 935	8 724	99,7	1 470
Békés	2 437	2 437	2 437	100,0	1 000
Csongrád-Csanád	977	919	1 470	94,1	1 600
Dél-Alföld	9 367	9 291	12 631	99,2	1 359
Mindösszesen	67 636	67 292	127 562	99,5	1 896

Megjegyzés: Az adatok a 2022. november 12-i állapotot tükrözik.

Forrás: NAK-felmérés alapján az AKI Agrárstatisztikai Osztályán készült összeállítás

IND23–24 Napraforgó betakarítása

Területi egység	Tervezett munka hektár	Elvégzett munka hektár	Betakarított termés tonna	Elvégzett munka a tervezett %-ában	Termés-átlag kg/hektár
Pest, Budapest	38 040	36 640	40 304	96,3	1 100
Közép-Magyarország	38 040	36 640	40 304	96,3	1 100
Fejér	42 106	41 306	79 323	98,1	1 920
Komárom-Esztergom	12 523	12 523	25 046	100,0	2 000
Veszprém	11 457	11 397	23 364	99,5	2 050
Közép-Dunántúl	66 086	65 226	127 733	98,7	1 958
Győr-Moson-Sopron	15 892	15 892	38 935	100,0	2 450
Vas	8 224	8 224	22 945	100,0	2 790
Zala	8 929	8 929	22 287	100,0	2 496
Nyugat-Dunántúl	33 044	33 045	84 167	100,0	2 547
Baranya	21 089	21 089	50 614	100,0	2 400
Somogy	32 135	32 135	75 517	100,0	2 350
Tolna	38 241	38 241	89 063	100,0	2 329
Dél-Dunántúl	91 466	91 465	215 194	100,0	2 353
Borsod-Abaúj-Zemplén	44 961	44 961	80 930	100,0	1 800
Heves	33 425	33 125	33 125	99,1	1 000
Nógrád	8 125	7 410	11 641	91,2	1 571
Észak-Magyarország	86 512	85 496	125 696	98,8	1 470
Hajdú-Bihar	65 799	64 999	115 633	98,8	1 779
Jász-Nagykun-Szolnok	94 799	79 368	99 210	83,7	1 250
Szabolcs-Szatmár-Bereg	53 353	51 514	97 207	96,6	1 887
Észak-Alföld	213 951	195 881	312 050	91,6	1 593
Bács-Kiskun	41 442	39 052	74 199	94,2	1 900
Békés	86 094	86 094	103 313	100,0	1 200
Csongrád-Csanád	33 139	31 287	37 544	94,4	1 200
Dél-Alföld	160 675	156 433	215 056	97,4	1 375
Mindösszesen	689 774	664 186	1 120 200	96,3	1 687

Megjegyzés: Az adatok a 2022. november 12-i állapotot tükrözik.

Forrás: NAK-felmérés alapján az AKI Agrárstatisztikai Osztályán készült összeállítás

DBU01, DVI02 Dohány betakarítása

Területi egység	Tervezett munka hektár	Elvégzett munka hektár	Betakarított termés tonna	Elvégzett munka a tervezett %-ában	Termés-átlag kg/hektár
Pest, Budapest	-	-	-	-	-
Közép-Magyarország	-	-	-	-	-
Fejér	-	-	-	-	-
Komárom-Esztergom	-	-	-	-	-
Veszprém	-	-	-	-	-
Közép-Dunántúl	-	-	-	-	-
Győr-Moson-Sopron	-	-	-	-	-
Vas	-	-	-	-	-
Zala	-	-	-	-	-
Nyugat-Dunántúl	-	-	-	-	-
Baranya	-	-	-	-	-
Somogy	-	-	-	-	-
Tolna	-	-	-	-	-
Dél-Dunántúl	-	-	-	-	-
Borsod-Abaúj-Zemplén	33	33	13	100,0	394
Heves	48	42	20	87,5	476
Nógrád	-	-	-	-	-
Észak-Magyarország	82	75	33	91,5	440
Hajdú-Bihar	28	28	42	100,0	1 500
Jász-Nagykun-Szolnok	22	22	1	100,0	45
Szabolcs-Szatmár-Bereg	2 414	2 414	2 559	100,0	1 060
Észak-Alföld	2 465	2 464	2 602	100,0	1 056
Bács-Kiskun	257	210	320	81,7	1 524
Békés	-	-	-	-	-
Csongrád-Csanád	48	48	34	100,0	708
Dél-Alföld	305	258	354	84,6	1 372
Mindösszesen	2 852	2 797	2 989	98,1	1 069

Megjegyzés: Az adatok a 2022. november 12-i állapotot tükrözik.

Forrás: NAK-felmérés alapján az AKI Agrárstatisztikai Osztályán készült összeállítás

KAL21 Kukorica betakarítása (hibrid vetőmag nélkül)

Területi egység	Tervezett munka hektár	Elvégzett munka hektár	Betakarított termés tonna	Elvégzett munka a tervezett %-ában	Termés-átlag kg/hektár
Pest, Budapest	47 321	36 500	36 500	77,1	1 000
Közép-Magyarország	47 321	36 500	36 500	77,1	1 000
Fejér	76 160	71 994	185 742	94,5	2 580
Komárom-Esztergom	31 232	28 252	87 581	90,5	3 100
Veszprém	19 866	18 666	85 863	94,0	4 600
Közép-Dunántúl	127 258	118 912	359 186	93,4	3 021
Győr-Moson-Sopron	37 424	36 050	232 523	96,3	6 450
Vas	22 504	21 605	126 173	96,0	5 840
Zala	27 207	23 720	172 160	87,2	7 258
Nyugat-Dunántúl	87 134	81 375	530 856	93,4	6 524
Baranya	53 621	52 446	256 304	97,8	4 887
Somogy	60 099	59 200	283 568	98,5	4 790
Tolna	63 435	62 569	244 082	98,6	3 901
Dél-Dunántúl	177 155	174 215	783 954	98,3	4 500
Borsod-Abaúj-Zemplén	49 620	37 220	104 216	75,0	2 800
Heves	9 616	4 715	12 259	49,0	2 600
Nógrád	5 324	3 165	17 205	59,4	5 436
Észak-Magyarország	64 559	45 100	133 680	69,9	2 964
Hajdú-Bihar	90 969	38 792	70 601	42,6	1 820
Jász-Nagykun-Szolnok	37 026	3 634	4 582	9,8	1 261
Szabolcs-Szatmár-Bereg	105 066	96 650	274 099	92,0	2 836
Észak-Alföld	233 061	139 076	349 282	59,7	2 511
Bács-Kiskun	66 275	49 945	165 568	75,4	3 315
Békés	92 929	36 429	36 429	39,2	1 000
Csongrád-Csanád	45 912	27 547	41 321	60,0	1 500
Dél-Alföld	205 116	113 921	243 318	55,5	2 136
Mindösszesen	941 603	709 099	2 436 776	75,3	3 436

Megjegyzés: Az adatok a 2022. november 12-i állapotot tükrözik.

Forrás: NAK-felmérés alapján az AKI Agrárstatisztikai Osztályán készült összeállítás

KAL25 Hibridkukorica-vetőmag betakarítása

Területi egység	Tervezett munka hektár	Elvégzett munka hektár	Betakarított termés tonna	Elvégzett munka a tervezett %-ában	Termés-átlag kg/hektár
Pest, Budapest	3	3	12	100,0	4 000
Közép-Magyarország	3	3	12	100,0	4 000
Fejér	362	362	139	100,0	384
Komárom-Esztergom	116	116	232	100,0	2 000
Veszprém	157	157	863	100,0	5 497
Közép-Dunántúl	635	635	1 234	100,0	1 943
Győr-Moson-Sopron	1 350	1 350	4 725	100,0	3 500
Vas	-	-	-	-	-
Zala	-	-	-	-	-
Nyugat-Dunántúl	1 350	1 350	4 725	100,0	3 500
Baranya	1 222	1 222	4 350	100,0	3 560
Somogy	718	718	863	100,0	1 202
Tolna	966	966	4 016	100,0	4 157
Dél-Dunántúl	2 906	2 906	9 229	100,0	3 176
Borsod-Abaúj-Zemplén	341	341	341	100,0	1 000
Heves	186	150	200	80,6	1 333
Nógrád	-	-	-	-	-
Észak-Magyarország	527	491	541	93,2	1 102
Hajdú-Bihar	2 529	2 529	5 085	100,0	2 011
Jász-Nagykun-Szolnok	8 713	8 713	10 455	100,0	1 200
Szabolcs-Szatmár-Bereg	873	873	1 745	100,0	1 999
Észak-Alföld	12 115	12 115	17 285	100,0	1 427
Bács-Kiskun	1 240	1 240	2 580	100,0	2 081
Békés	6 227	6 227	18 681	100,0	3 000
Csongrád-Csanád	2 219	2 219	8 876	100,0	4 000
Dél-Alföld	9 686	9 686	30 137	100,0	3 111
Mindösszesen	27 222	27 186	63 163	99,9	2 323

Megjegyzés: Az adatok a 2022. november 12-i állapotot tükrözik.

Forrás: NAK-felmérés alapján az AKI Agrárstatisztikai Osztályán készült összeállítás

KAL24 Silókukorica betakarítása

Területi egység	Tervezett munka hektár	Elvégzett munka hektár	Betakarított termés tonna	Elvégzett munka a tervezett %-ában	Termés- átlag kg/hektár
Pest, Budapest	3 345	3 345	35 500	100,0	10 613
Közép-Magyarország	3 345	3 345	35 500	100,0	10 613
Fejér	3 713	3 713	62 452	100,0	16 820
Komárom-Esztergom	1 790	1 790	28 640	100,0	16 000
Veszprém	4 433	4 433	84 200	100,0	18 994
Közép-Dunántúl	9 935	9 936	175 292	100,0	17 642
Győr-Moson-Sopron	4 956	4 956	173 460	100,0	35 000
Vas	2 916	2 916	65 318	100,0	22 400
Zala	950	950	18 050	100,0	19 000
Nyugat-Dunántúl	8 822	8 822	256 828	100,0	29 112
Baranya	3 015	3 015	21 919	100,0	7 270
Somogy	2 098	2 098	55 597	100,0	26 500
Tolna	1 738	1 738	41 951	100,0	24 138
Dél-Dunántúl	6 851	6 851	119 467	100,0	17 438
Borsod-Abaúj-Zemplén	3 360	3 360	53 760	100,0	16 000
Heves	1 210	1 210	10 890	100,0	9 000
Nógrád	1 098	1 825	43 500	166,2	23 836
Észak-Magyarország	5 668	6 395	108 150	112,8	16 912
Hajdú-Bihar	4 811	4 811	67 553	100,0	14 041
Jász-Nagykun-Szolnok	4 447	4 447	66 705	100,0	15 000
Szabolcs-Szatmár-Bereg	3 371	3 371	35 396	100,0	10 500
Észak-Alföld	12 629	12 629	169 654	100,0	13 434
Bács-Kiskun	2 144	2 144	35 855	100,0	16 723
Békés	5 158	5 158	41 260	100,0	7 999
Csongrád-Csanád	2 371	2 371	35 565	100,0	15 000
Dél-Alföld	9 674	9 673	112 680	100,0	11 649
Mindösszesen	56 924	57 651	977 570	101,3	16 957

Megjegyzés: Az adatok a 2022. november 12-i állapotot tükrözik.

Forrás: NAK-felmérés alapján az AKI Agrárstatisztikai Osztályán készült összeállítás

KAL23 Csemegekukorica betakarítása

Területi egység	Tervezett munka hektár	Elvégzett munka hektár	Betakarított termés tonna	Elvégzett munka a tervezett %-ában	Termés-átlag kg/hektár
Pest, Budapest	308	308	6 000	100,0	19 481
Közép-Magyarország	308	308	6 000	100,0	19 481
Fejér	55	55	275	100,0	5 000
Komárom-Esztergom	2	2	30	100,0	15 000
Veszprém	7	7	18	100,0	2 571
Közép-Dunántúl	65	64	323	98,5	5 047
Győr-Moson-Sopron	633	563	7 319	88,9	13 000
Vas	2	2	13	100,0	6 500
Zala	8	8	40	100,0	5 000
Nyugat-Dunántúl	643	573	7 372	89,1	12 866
Baranya	63	63	126	100,0	2 000
Somogy	220	220	2 190	100,0	9 955
Tolna	146	146	985	100,0	6 747
Dél-Dunántúl	429	429	3 301	100,0	7 695
Borsod-Abaúj-Zemplén	843	843	12 645	100,0	15 000
Heves	13	13	37	100,0	2 846
Nógrád	5	5	32	100,0	6 400
Észak-Magyarország	861	861	12 714	100,0	14 767
Hajdú-Bihar	10 363	10 363	103 559	100,0	9 993
Jász-Nagykun-Szolnok	3 474	3 474	29 181	100,0	8 400
Szabolcs-Szatmár-Bereg	4 104	4 104	50 890	100,0	12 400
Észak-Alföld	17 941	17 941	183 630	100,0	10 235
Bács-Kiskun	1 883	1 883	24 707	100,0	13 121
Békés	3 375	3 375	27 000	100,0	8 000
Csongrád-Csanád	1 831	1 831	29 296	100,0	16 000
Dél-Alföld	7 089	7 089	81 003	100,0	11 427
Mindösszesen	27 336	27 265	294 343	99,7	10 796

Megjegyzés: Az adatok a 2022. november 12-i állapotot tükrözik.

Forrás: NAK-felmérés alapján az AKI Agrárstatisztikai Osztályán készült összeállítás

VEG33 Paradicsom betakarítása

Területi egység	Tervezett munka hektár	Elvégzett munka hektár	Betakarított termés tonna	Elvégzett munka a tervezett %-ában	Termés-átlag kg/hektár
Pest, Budapest	142	142	7 100	100,0	50 000
Közép-Magyarország	142	142	7 100	100,0	50 000
Fejér	-	-	-	-	-
Komárom-Esztergom	-	-	-	-	-
Veszprém	-	-	-	-	-
Közép-Dunántúl	-	-	-	-	-
Győr-Moson-Sopron	1	1	25	100,0	25 000
Vas	-	-	-	-	-
Zala	-	-	-	-	-
Nyugat-Dunántúl	1	1	25	100,0	25 000
Baranya	-	-	-	-	-
Somogy	-	-	-	-	-
Tolna	-	-	-	-	-
Dél-Dunántúl	-	-	-	-	-
Borsod-Abaúj-Zemplén	-	-	-	-	-
Heves	4	4	125	100,0	31 250
Nógrád	-	-	-	-	-
Észak-Magyarország	4	4	125	100,0	31 250
Hajdú-Bihar	93	93	4 286	100,0	46 086
Jász-Nagykun-Szolnok	46	46	1 058	100,0	23 000
Szabolcs-Szatmár-Bereg	138	138	1 380	100,0	10 000
Észak-Alföld	277	277	6 724	100,0	24 274
Bács-Kiskun	382	382	13 370	100,0	35 000
Békés	776	776	38 800	100,0	50 000
Csongrád-Csanád	38	38	1 900	100,0	50 000
Dél-Alföld	1 196	1 196	54 070	100,0	45 209
Mindösszesen	1 621	1 620	68 044	99,9	42 002

Megjegyzés: Az adatok a 2022. november 12-i állapotot tükrözik.

Forrás: NAK-felmérés alapján az AKI Agrárstatisztikai Osztályán készült összeállítás

VEG43 Zöldpaprika betakarítása

Területi egység	Tervezett munka hektár	Elvégzett munka hektár	Betakarított termés tonna	Elvégzett munka a tervezett %-ában	Termés-átlag kg/hektár
Pest, Budapest	21	21	244	100,0	11 619
Közép-Magyarország	21	21	244	100,0	11 619
Fejér	4	4	20	100,0	5 000
Komárom-Esztergom	-	-	-	-	-
Veszprém	-	-	-	-	-
Közép-Dunántúl	4	4	20	100,0	5 000
Győr-Moson-Sopron	27	27	297	100,0	11 000
Vas	-	-	-	-	-
Zala	-	-	-	-	-
Nyugat-Dunántúl	27	27	297	100,0	11 000
Baranya	6	6	180	100,0	30 000
Somogy	1	1	10	100,0	10 000
Tolna	2	2	47	100,0	23 500
Dél-Dunántúl	9	9	237	100,0	26 333
Borsod-Abaúj-Zemplén	1	1	16	100,0	16 000
Heves	12	12	75	100,0	6 250
Nógrád	-	-	-	-	-
Észak-Magyarország	12	13	91	108,3	7 000
Hajdú-Bihar	118	118	4 182	100,0	35 441
Jász-Nagykun-Szolnok	26	26	494	100,0	19 000
Szabolcs-Szatmár-Bereg	297	297	4 215	100,0	14 192
Észak-Alföld	442	441	8 891	99,8	20 161
Bács-Kiskun	338	338	5 750	100,0	17 012
Békés	22	22	550	100,0	25 000
Csongrád-Csanád	187	187	3 740	100,0	20 000
Dél-Alföld	547	547	10 040	100,0	18 355
Mindösszesen	1 062	1 062	19 820	100,0	18 663

Megjegyzés: Az adatok a 2022. november 12-i állapotot tükrözik.

Forrás: NAK-felmérés alapján az AKI Agrárstatisztikai Osztályán készült összeállítás

VEG01 Karfiol betakarítása

Területi egység	Tervezett munka hektár	Elvégzett munka hektár	Betakarított termés tonna	Elvégzett munka a tervezett %-ában	Termés-átlag kg/hektár
Pest, Budapest	16	16	289	100,0	18 063
Közép-Magyarország	16	16	289	100,0	18 063
Fejér	3	3	30	100,0	10 000
Komárom-Esztergom	-	-	-	-	-
Veszprém	-	-	-	-	-
Közép-Dunántúl	3	3	30	100,0	10 000
Győr-Moson-Sopron	8	8	96	100,0	12 000
Vas	-	-	-	-	-
Zala	-	-	-	-	-
Nyugat-Dunántúl	8	8	96	100,0	12 000
Baranya	2	2	26	100,0	13 000
Somogy	1	1	15	100,0	15 000
Tolna	1	1	8	100,0	8 000
Dél-Dunántúl	4	4	49	100,0	12 250
Borsod-Abaúj-Zemplén	-	-	-	-	-
Heves	2	2	51	100,0	25 500
Nógrád	-	-	-	-	-
Észak-Magyarország	2	2	51	100,0	25 500
Hajdú-Bihar	23	14	207	60,9	14 786
Jász-Nagykun-Szolnok	7	7	196	100,0	28 000
Szabolcs-Szatmár-Bereg	63	63	517	100,0	8 206
Észak-Alföld	93	84	920	90,3	10 952
Bács-Kiskun	23	23	225	100,0	9 783
Békés	6	6	100	100,0	16 667
Csongrád-Csanád	32	32	640	100,0	20 000
Dél-Alföld	61	61	965	100,0	15 820
Mindösszesen	187	178	2 400	95,2	13 483

Megjegyzés: Az adatok a 2022. november 12-i állapotot tükrözik.

Forrás: NAK-felmérés alapján az AKI Agrárstatisztikai Osztályán készült összeállítás

VEG44 Fűszerpaprika betakarítása

Területi egység	Tervezett munka hektár	Elvégzett munka hektár	Betakarított termés tonna	Elvégzett munka a tervezett %-ában	Termés-átlag kg/hektár
Pest, Budapest	15	15	87	100,0	5 800
Közép-Magyarország	15	15	87	100,0	5 800
Fejér	5	5	20	100,0	4 000
Komárom-Esztergom	-	-	-	-	-
Veszprém	-	-	-	-	-
Közép-Dunántúl	6	5	20	83,3	4 000
Győr-Moson-Sopron	19	19	475	100,0	25 000
Vas	-	-	-	-	-
Zala	-	-	-	-	-
Nyugat-Dunántúl	19	19	475	100,0	25 000
Baranya	-	-	-	-	-
Somogy	3	3	12	100,0	4 000
Tolna	31	24	348	77,4	14 500
Dél-Dunántúl	34	27	360	79,4	13 333
Borsod-Abaúj-Zemplén	-	-	-	-	-
Heves	2	2	15	100,0	7 500
Nógrád	-	-	-	-	-
Észak-Magyarország	2	2	15	100,0	7 500
Hajdú-Bihar	15	15	75	100,0	5 000
Jász-Nagykun-Szolnok	105	105	1 680	100,0	16 000
Szabolcs-Szatmár-Bereg	7	7	39	100,0	5 571
Észak-Alföld	128	127	1 794	99,2	14 126
Bács-Kiskun	643	643	8 850	100,0	13 764
Békés	32	32	96	100,0	3 000
Csongrád-Csanád	261	261	2 349	100,0	9 000
Dél-Alföld	935	936	11 295	100,1	12 067
Mindösszesen	1 138	1 131	14 046	99,4	12 419

Megjegyzés: Az adatok a 2022. november 12-i állapotot tükrözik.

Forrás: NAK-felmérés alapján az AKI Agrárstatisztikai Osztályán készült összeállítás

VEG15 Vöröshagyma betakarítása

Területi egység	Tervezett munka hektár	Elvégzett munka hektár	Betakarított termés tonna	Elvégzett munka a tervezett %-ában	Termés-átlag kg/hektár
Pest, Budapest	50	50	800	100,0	16 000
Közép-Magyarország	50	50	800	100,0	16 000
Fejér	14	14	28	100,0	2 000
Komárom-Esztergom	2	2	25	100,0	12 500
Veszprém	-	-	-	-	-
Közép-Dunántúl	16	16	53	100,0	3 313
Győr-Moson-Sopron	55	55	1 925	100,0	35 000
Vas	-	-	-	-	-
Zala	9	9	414	100,0	46 000
Nyugat-Dunántúl	64	64	2 339	100,0	36 547
Baranya	4	4	32	100,0	8 000
Somogy	7	7	93	100,0	13 286
Tolna	6	6	64	100,0	10 667
Dél-Dunántúl	18	17	189	94,4	11 118
Borsod-Abaúj-Zemplén	17	17	255	100,0	15 000
Heves	-	-	-	-	-
Nógrád	-	-	-	-	-
Észak-Magyarország	18	17	255	94,4	15 000
Hajdú-Bihar	119	119	3 422	100,0	28 756
Jász-Nagykun-Szolnok	201	201	2 674	100,0	13 303
Szabolcs-Szatmár-Bereg	62	62	869	100,0	14 016
Észak-Alföld	382	382	6 965	100,0	18 233
Bács-Kiskun	274	274	9 520	100,0	34 745
Békés	334	334	4 008	100,0	12 000
Csongrád-Csanád	205	205	3 075	100,0	15 000
Dél-Alföld	812	813	16 603	100,1	20 422
Mindösszesen	1 360	1 359	27 204	99,9	20 018

Megjegyzés: Az adatok a 2022. november 12-i állapotot tükrözik.

Forrás: NAK-felmérés alapján az AKI Agrárstatisztikai Osztályán készült összeállítás

ULT03 Őszibarack betakarítása

Területi egység	Tervezett munka hektár	Elvégzett munka hektár	Betakarított termés tonna	Elvégzett munka a tervezett %-ában	Termés-átlag kg/hektár
Pest, Budapest	382	382	1 870	100,0	4 895
Közép-Magyarország	382	382	1 870	100,0	4 895
Fejér	113	113	144	100,0	1 274
Komárom-Esztergom	7	7	25	100,0	3 571
Veszprém	13	13	42	100,0	3 231
Közép-Dunántúl	133	133	211	100,0	1 586
Győr-Moson-Sopron	11	11	48	100,0	4 364
Vas	-	-	-	-	-
Zala	4	4	22	100,0	5 500
Nyugat-Dunántúl	15	15	70	100,0	4 667
Baranya	59	59	59	100,0	1 000
Somogy	118	118	1 451	100,0	12 297
Tolna	55	55	735	100,0	13 364
Dél-Dunántúl	232	232	2 245	100,0	9 677
Borsod-Abaúj-Zemplén	29	29	97	100,0	3 345
Heves	154	154	281	100,0	1 825
Nógrád	1	1	-	100,0	0
Észak-Magyarország	184	184	378	100,0	2 054
Hajdú-Bihar	29	28	182	96,6	6 500
Jász-Nagykun-Szolnok	16	16	160	100,0	10 000
Szabolcs-Szatmár-Bereg	146	146	613	100,0	4 199
Észak-Alföld	190	190	955	100,0	5 026
Bács-Kiskun	332	332	1 530	100,0	4 608
Békés	7	7	21	100,0	3 000
Csongrád-Csanád	1 145	1 145	9 160	100,0	8 000
Dél-Alföld	1 484	1 484	10 711	100,0	7 218
Mindösszesen	2 621	2 620	16 440	100,0	6 275

Megjegyzés: Az adatok a 2022. november 12-i állapotot tükrözik.

Forrás: NAK-felmérés alapján az AKI Agrárstatisztikai Osztályán készült összeállítás

ULT01 Alma betakarítása

Területi egység	Tervezett munka hektár	Elvégzett munka hektár	Betakarított termés tonna	Elvégzett munka a tervezett %-ában	Termés-átlag kg/hektár
Pest, Budapest	717	717	8 600	100,0	11 994
Közép-Magyarország	717	717	8 600	100,0	11 994
Fejér	128	128	1 187	100,0	9 273
Komárom-Esztergom	141	141	1 269	100,0	9 000
Veszprém	54	54	1 620	100,0	30 000
Közép-Dunántúl	324	323	4 076	99,7	12 619
Győr-Moson-Sopron	148	148	3 996	100,0	27 000
Vas	401	401	8 580	100,0	21 397
Zala	449	420	11 760	93,5	28 000
Nyugat-Dunántúl	998	969	24 336	97,1	25 115
Baranya	146	146	2 237	100,0	15 322
Somogy	129	129	810	100,0	6 279
Tolna	125	125	1 017	100,0	8 136
Dél-Dunántúl	400	400	4 064	100,0	10 160
Borsod-Abaúj-Zemplén	1 244	1 244	11 200	100,0	9 003
Heves	475	475	4 740	100,0	9 979
Nógrád	125	125	1 141	100,0	9 128
Észak-Magyarország	1 844	1 844	17 081	100,0	9 263
Hajdú-Bihar	376	376	5 328	100,0	14 170
Jász-Nagykun-Szolnok	43	43	602	100,0	14 000
Szabolcs-Szatmár-Bereg	15 716	15 716	155 588	100,0	9 900
Észak-Alföld	16 136	16 135	161 518	100,0	10 010
Bács-Kiskun	874	874	8 700	100,0	9 954
Békés	95	95	2 260	100,0	23 789
Csongrád-Csanád	123	123	1 845	100,0	15 000
Dél-Alföld	1 092	1 092	12 805	100,0	11 726
Mindösszesen	21 511	21 480	232 480	99,9	10 823

Megjegyzés: Az adatok a 2022. november 12-i állapotot tükrözik.

Forrás: NAK-felmérés alapján az AKI Agrárstatisztikai Osztályán készült összeállítás

ULT08 Dió betakarítása

Területi egység	Tervezett munka hektár	Elvégzett munka hektár	Betakarított termés tonna	Elvégzett munka a tervezett %-ában	Termés-átlag kg/hektár
Pest, Budapest	290	290	2 750	100,0	9 483
Közép-Magyarország	290	290	2 750	100,0	9 483
Fejér	325	325	597	100,0	1 837
Komárom-Esztergom	78	78	70	100,0	897
Veszprém	112	112	205	100,0	1 830
Közép-Dunántúl	516	515	872	99,8	1 693
Győr-Moson-Sopron	370	370	740	100,0	2 000
Vas	276	276	202	100,0	732
Zala	235	210	294	89,4	1 400
Nyugat-Dunántúl	882	856	1 236	97,1	1 444
Baranya	166	166	382	100,0	2 301
Somogy	598	598	2 392	100,0	4 000
Tolna	254	178	216	70,1	1 213
Dél-Dunántúl	1 018	942	2 990	92,5	3 174
Borsod-Abaúj-Zemplén	922	922	645	100,0	700
Heves	170	120	63	70,6	525
Nógrád	167	94	66	56,3	702
Észak-Magyarország	1 258	1 136	774	90,3	681
Hajdú-Bihar	39	39	39	100,0	1 000
Jász-Nagykun-Szolnok	115	115	58	100,0	504
Szabolcs-Szatmár-Bereg	4 334	4 334	5 677	100,0	1 310
Észak-Alföld	4 488	4 488	5 774	100,0	1 287
Bács-Kiskun	455	455	545	100,0	1 198
Békés	183	183	250	100,0	1 366
Csongrád-Csanád	163	163	245	100,0	1 503
Dél-Alföld	800	801	1 040	100,1	1 298
Mindösszesen	9 251	9 028	15 436	97,6	1 710

Megjegyzés: Az adatok a 2022. november 12-i állapotot tükrözik.

Forrás: NAK-felmérés alapján az AKI Agrárstatisztikai Osztályán készült összeállítás

ULT15 Körte betakarítása

Területi egység	Tervezett munka hektár	Elvégzett munka hektár	Betakarított termés tonna	Elvégzett munka a tervezett %-ában	Termés-átlag kg/hektár
Pest, Budapest	97	97	910	100,0	9 381
Közép-Magyarország	97	97	910	100,0	9 381
Fejér	17	17	119	100,0	7 000
Komárom-Esztergom	6	6	42	100,0	7 000
Veszprém	44	44	352	100,0	8 000
Közép-Dunántúl	67	67	513	100,0	7 657
Győr-Moson-Sopron	49	49	588	100,0	12 000
Vas	43	43	499	100,0	11 605
Zala	211	176	1 284	83,4	7 295
Nyugat-Dunántúl	303	268	2 371	88,4	8 847
Baranya	24	24	288	100,0	12 000
Somogy	60	60	280	100,0	4 667
Tolna	13	13	273	100,0	21 000
Dél-Dunántúl	97	97	841	100,0	8 670
Borsod-Abaúj-Zemplén	410	410	3 280	100,0	8 000
Heves	141	118	740	83,7	6 271
Nógrád	19	19	80	100,0	4 211
Észak-Magyarország	570	547	4 100	96,0	7 495
Hajdú-Bihar	14	11	90	78,6	8 182
Jász-Nagykun-Szolnok	21	21	220	100,0	10 476
Szabolcs-Szatmár-Bereg	505	505	4 192	100,0	8 301
Észak-Alföld	540	537	4 502	99,4	8 384
Bács-Kiskun	126	126	1 260	100,0	10 000
Békés	18	18	90	100,0	5 000
Csongrád-Csanád	34	34	170	100,0	5 000
Dél-Alföld	178	178	1 520	100,0	8 539
Mindösszesen	1 852	1 791	14 757	96,7	8 240

Megjegyzés: Az adatok a 2022. november 12-i állapotot tükrözik.

Forrás: NAK-felmérés alapján az AKI Agrárstatisztikai Osztályán készült összeállítás

ULT06 Szilva betakarítása

Területi egység	Tervezett munka hektár	Elvégzett munka hektár	Betakarított termés tonna	Elvégzett munka a tervezett %-ában	Termés-átlag kg/hektár
Pest, Budapest	985	985	9 900	100,0	10 051
Közép-Magyarország	985	985	9 900	100,0	10 051
Fejér	109	109	1 100	100,0	10 092
Komárom-Esztergom	14	14	140	100,0	10 000
Veszprém	30	30	330	100,0	11 000
Közép-Dunántúl	153	153	1 570	100,0	10 261
Győr-Moson-Sopron	71	71	390	100,0	5 493
Vas	37	37	285	100,0	7 703
Zala	20	20	140	100,0	7 000
Nyugat-Dunántúl	129	128	815	99,2	6 367
Baranya	66	66	264	100,0	4 000
Somogy	42	42	630	100,0	15 000
Tolna	71	71	404	100,0	5 690
Dél-Dunántúl	179	179	1 298	100,0	7 251
Borsod-Abaúj-Zemplén	354	354	2 832	100,0	8 000
Heves	444	420	2 610	94,6	6 214
Nógrád	290	290	2 163	100,0	7 459
Észak-Magyarország	1 088	1 064	7 605	97,8	7 148
Hajdú-Bihar	74	58	684	78,4	11 793
Jász-Nagykun-Szolnok	197	197	1 970	100,0	10 000
Szabolcs-Szatmár-Bereg	1 623	1 623	15 089	100,0	9 297
Észak-Alföld	1 893	1 878	17 743	99,2	9 448
Bács-Kiskun	1 238	1 238	9 526	100,0	7 695
Békés	147	147	650	100,0	4 422
Csongrád-Csanád	195	195	975	100,0	5 000
Dél-Alföld	1 580	1 580	11 151	100,0	7 058
Mindösszesen	6 007	5 967	50 082	99,3	8 393

Megjegyzés: Az adatok a 2022. november 12-i állapotot tükrözik.

Forrás: NAK-felmérés alapján az AKI Agrárstatisztikai Osztályán készült összeállítás

ULT29 Csemegeszőlő betakarítása

Területi egység	Tervezett munka hektár	Elvégzett munka hektár	Betakarított termés tonna	Elvégzett munka a tervezett %-ában	Termés-átlag kg/hektár
Pest, Budapest	11	11	100	100,0	9 091
Közép-Magyarország	11	11	100	100,0	9 091
Fejér	6	6	30	100,0	5 000
Komárom-Esztergom	–	–	–	–	–
Veszprém	4	4	20	100,0	5 000
Közép-Dunántúl	10	10	50	100,0	5 000
Győr-Moson-Sopron	6	6	24	100,0	4 000
Vas	5	5	38	100,0	7 600
Zala	5	5	28	100,0	5 600
Nyugat-Dunántúl	16	16	90	100,0	5 625
Baranya	11	11	81	100,0	7 364
Somogy	6	6	28	100,0	4 667
Tolna	44	44	610	100,0	13 864
Dél-Dunántúl	61	61	719	100,0	11 787
Borsod-Abaúj-Zemplén	33	33	264	100,0	8 000
Heves	62	62	450	100,0	7 258
Nógrád	3	3	10	100,0	3 333
Észak-Magyarország	98	98	724	100,0	7 388
Hajdú-Bihar	6	3	7	50,0	2 333
Jász-Nagykun-Szolnok	4	4	32	100,0	8 000
Szabolcs-Szatmár-Bereg	2	2	7	100,0	3 500
Észak-Alföld	12	9	46	75,0	5 111
Bács-Kiskun	146	146	1 400	100,0	9 589
Békés	8	8	40	100,0	5 000
Csongrád-Csanád	11	11	44	100,0	4 000
Dél-Alföld	165	165	1 484	100,0	8 994
Mindösszesen	373	370	3 213	99,2	8 684

Megjegyzés: Az adatok a 2022. november 12-i állapotot tükrözik.

Forrás: NAK-felmérés alapján az AKI Agrárstatisztikai Osztályán készült összeállítás

ULT19-20 Borszőlő betakarítása

Területi egység	Tervezett munka hektár	Elvégzett munka hektár	Betakarított termés tonna	Elvégzett munka a tervezett %-ában	Termés-átlag kg/hektár
Pest, Budapest	1 121	1 121	7 950	100,0	7 092
Közép-Magyarország	1 121	1 121	7 950	100,0	7 092
Fejér	1 910	1 910	14 298	100,0	7 486
Komárom-Esztergom	775	775	4 340	100,0	5 600
Veszprém	2 352	2 352	16 464	100,0	7 000
Közép-Dunántúl	5 037	5 037	35 102	100,0	6 969
Győr-Moson-Sopron	1 383	1 383	11 064	100,0	8 000
Vas	324	324	3 710	100,0	11 451
Zala	310	310	2 356	100,0	7 600
Nyugat-Dunántúl	2 017	2 017	17 130	100,0	8 493
Baranya	2 489	2 489	17 722	100,0	7 120
Somogy	3 254	3 254	31 120	100,0	9 564
Tolna	3 583	3 274	24 838	91,4	7 586
Dél-Dunántúl	9 327	9 017	73 680	96,7	8 171
Borsod-Abaúj-Zemplén	4 603	4 603	32 221	100,0	7 000
Heves	9 738	9 700	87 300	99,6	9 000
Nógrád	140	137	720	97,9	5 255
Észak-Magyarország	14 481	14 440	120 241	99,7	8 327
Hajdú-Bihar	12	12	9	100,0	750
Jász-Nagykun-Szolnok	576	576	4 065	100,0	7 057
Szabolcs-Szatmár-Bereg	12	12	50	100,0	4 167
Észak-Alföld	600	600	4 124	100,0	6 873
Bács-Kiskun	18 579	18 579	167 211	100,0	9 000
Békés	16	16	80	100,0	5 000
Csongrád-Csanád	704	704	3 520	100,0	5 000
Dél-Alföld	19 299	19 299	170 811	100,0	8 851
Mindösszesen	51 882	51 531	429 038	99,3	8 326

Megjegyzés: Az adatok a 2022. november 12-i állapotot tükrözik.

Forrás: NAK-felmérés alapján az AKI Agrárstatisztikai Osztályán készült összeállítás

