

# AGRÁRPIACI JELENTÉSEK

**ÉLŐ ÁLLAT ÉS  
HÚS**

XXV. évfolyam • 23. szám • 2022

**ÉLŐÁLLAT ÉS HÚS**  
XXV. évfolyam • 23. szám • 2022  
2022. november 22.

Megjelenik kéthetente

**Felelős szerkesztő**  
Dr. Stummer Ildikó

**Szerző**  
Németh Klaudia  
nemeth.klaudia@aki.gov.hu



1093 Budapest, Zsil utca 3–5.  
Telefon: +36 1 217 1011  
Fax: +36 1 217 8111  
www.aki.gov.hu  
aki@aki.gov.hu

A kiadvány az Agrárközgazdasági Intézet  
által üzemeltetett Piaci Árinformációs Rendszer  
adatai alapján készül.



Friss adatokért kérjük látogasson el a  
[PÁIR lekérdezhető adatok](#) felületre.

ISSN 1418 2130

A kiadványokkal kapcsolatban részletes  
felvilágosítást ad:  
Publikációs Csoport – publikacio@aki.gov.hu  
Telefon: +36 70 501 1156

## Tartalomjegyzék

Összefoglaló	3
Summary	3
Piaci jelentés	4
Világ	4
Európai Unió	4
Magyarország	4
Ábrák, táblázatok	5
Sertés	5
Szarvasmarha	13
Bárány	18
Nemzetközi előrevetítések	21



# Összefoglaló

Az AKI PÁIR adatai szerint a hazai termelésű vágósertés termelői ára áfa és szállítási költség nélkül 831 forint/kilogramm hasított meleg súly volt 2022 októberében, ami 77 százalékos emelkedést jelentett az egy évvel korábbi átlagárhoz képest. A darabolt sertéshús (karaj, tarja, comb) feldolgozói értékesítési ára 86 százalékkal volt magasabb ugyanebben az összehasonlításban.

## Summary

According to AKI PÁIR, the producer price of domestically produced slaughter pigs (excluding VAT and transport costs) was HUF 831 per kilogram carcass weight in October 2022, which was 77 per cent increase compared to the average price in October 2021. The processing sales price of cut pork (loin, ribs, thighs) increased by 86 per cent in October 2022 compared to the same month in 2021.

# Piaci jelentés

## Világ

Az Amerikai Egyesült Államok agrárminisztériumának (*USDA*) novemberi elemzése szerint az USA sertéshústermelése 2 százalékkal csökkenhet 2022 negyedik negyedévében a 2021 október–decemberében előállított mennyiséghez viszonyítva. Az *USDA* szakértői a hízósertés termelői árának 14 százalékos emelkedésére számítanak a vizsgált összehasonlításban. A belső fogyasztás közel 5 százalékkal lehet kevesebb, ugyanakkor 6 százalékkal több sertéshúst értékesíthetnek a nemzetközi piacon 2022 október–decemberében, mint egy évvel korábban. Az USA élősertés-importja 4 százalékkal lehet több, a sertéshús-behozatala 1 százalékkal bővíthet a jelzett időszakban. Az USA sertéshústermelése 2 százalékkal mérséklődött 2022 január–szeptemberében a 2021. január–szeptemberi volumenhez képest. A vágások száma 3 százalékkal csökkent, ugyanakkor a vágóhidakra kerülő sertések élősúlya 1 százalékkal emelkedett a megfigyelt időszakban. Az *USDA* adatai szerint az Egyesült Államokban a sertés ára 2,02 dollár (USD)/kilogramm hasított hideg súly volt 2022 októberében, ami 8 százalékos növekedést jelent az egy évvel korábbihoz képest. Brazíliában a sertés ára (10,27 brazil réal/kilogramm hasított hideg súly) 3,5 százalékkal nőtt a megfigyelt időszakban. A braziliai sertés- és baromfityesztők szövetségének (*ABPA*) adatai szerint Brazília sertéshúskivitele 4,5 százalékkal 924 ezer tonnára csökkent 2022 január–októberében a 2021. január–októberi mennyiséghez képest.

## Európai Unió

Az Európai Bizottság adatai szerint az Európai Unió 19,5 százalékkal kevesebb, 3,32 millió tonna (friss, fagyasztott és feldolgozott) sertéshúst értékesített a nemzetközi piacon 2022 január–szeptemberében, mint egy évvel korábban. Az export 32 százaléka Kínába irányult (1 millió 62 ezer tonna), további nagy célpiacok a Fülöp-szigetek (366 ezer tonna), illetve Japán (358 ezer tonna) voltak. Az Európai Unióban az „E” kereskedelmi osztályba tartozó sertés vágóhídi belépési ára 2,03 euró/kilogramm hasított hideg súly volt 2022 októberében, 55 százalékkal nőtt egy év alatt. Az uniós sertéspiac szempontjából meghatározó vállalatok és vágóhidak sertésárai átlagosan 53 százalékkal emelkedtek 2022 46. hetében az előző év azonos hetének átlagárához képest. A németországi szerződéses ár, a West Fleisch és a Tönnies felvásárlási ára egyaránt 1,9 euró/kilogramm hasított súly volt a megfigyelt héten. A Vion 1,93, a Danish Crown és a Tican 1,67 euró/kilogramm hasított súly áron vásárolta a sertéseket a 46. héten.

## Magyarország

A KSH adatai szerint Magyarország élősertés-kivitele nem változott számottevően (21,7 ezer tonna) 2022 január–augusztusában a 2021. január–augusztusi mennyiséghez viszonyítva, míg az élősertés-behozatala 9 százalékkal 43,5 ezer tonnára csökkent. A nemzetközi piacon értékesített sertéshús mennyisége 4 százalékkal (107 ezer tonnára), értéke 25 százalékkal nőtt a megfigyelt időszakban. A sertéshúsimport volumene 24 százalékkal (105 ezer tonna), értéke 45 százalékkal volt nagyobb. Az AKI PÁIR adatai szerint a hazai termelésű vágósertés termelői ára áfa és szállítási költség nélkül 831 forint/kilogramm hasított meleg súly volt 2022 októberében, ami 77 százalékos emelkedést jelentett az egy évvel korábbi átlagárához képest. A darabolt sertéshús (karaj, tarja, comb) feldolgozói értékesítési ára 86 százalékkal volt magasabb ugyanebben az összehasonlításban. A KSH adatai szerint a rövidkaraj fogyasztói ára 41 százalékkal, a sertéscombé 11 százalékkal nőtt ugyanekkor.

# Ábrák, táblázatok

## Sertés

1. táblázat: **A vágósertés termelői ára<sup>a)</sup> Magyarországon**

Megnevezés	Minőségi kategória	Mértékegység	2021. 45. hét	2022. 44. hét	2022. 45. hét	2022. 45. hét/ 2021. 45. hét (százalék)	2022. 45. hét/ 2022. 44. hét (százalék)
Vágósertés, hazai termelésből	E	darab	26 584	21 471	26 267	98,81	122,34
		HUF/kg hasított meleg súly	430,46	782,98	769,74	178,82	98,31
	Valamennyi kategória <sup>b)</sup>	darab	60 311	47 500	56 554	93,77	119,06
		HUF/kg hasított meleg súly	432,40	785,94	773,15	178,80	98,37

<sup>a)</sup> Az ár nem tartalmazza a szállítási költséget.

<sup>b)</sup> S-P, Nem minősített, M1.

Forrás: AKI PÁIR

2. táblázat: **A vágósertés vágóhídi belépési ára<sup>a)</sup> Magyarországon**

Megnevezés	Mértékegység	2021. 45. hét	2022. 44. hét	2022. 45. hét	2022. 45. hét/ 2021. 45. hét (százalék)	2022. 45. hét/ 2022. 44. hét (százalék)
Vágósertés, hazai termelésből származó	darab	60 311	47 500	56 554	93,77	119,06
	HUF/kg hasított meleg súly	442	796	783	177,06	98,39
Vágósertés, importból származó	darab	9 363	6 381	8 018	85,63	125,65
	HUF/kg hasított meleg súly	442,14	789,19	771,00	174,38	97,69

<sup>a)</sup> A sertések termelői ára a vágóhíd kapujában, amely tartalmazza a szállítási költséget is.

Forrás: AKI PÁIR

3. táblázat: **A hízósertéstáp értékesítési ára Magyarországon**

Megnevezés	Mértékegység	2021. október	2022. szeptember	2022. október	2022. október/2021. október (százalék)	2022. október/2022. szeptember (százalék)
Hízósertéstáp I.	tonna	4 407,59	3 201,07	2 581,33	58,57	80,64
	HUF/tonna	105 460	150 705	152 172	144,29	100,97
Hízósertéstáp II.	tonna	6 667,30	6 414,44	6 347,54	95,20	98,96
	HUF/tonna	93 169	119 025	120 547	129,39	101,28
Hízósertéstáp III.	tonna	–	...	...	–	...
	HUF/tonna	–	...	...	–	...

... = Adatvédelmi korlátok miatt nem közölhető adat.

Forrás: AKI PÁIR

4. táblázat: **A nyers sertéshúsok feldolgozói értékesítési ára Magyarországon**

Megnevezés	Mértékegység	2021. 45. hét	2022. 44. hét	2022. 45. hét	2022. 45. hét/ 2021. 45. hét (százalék)	2022. 45. hét/ 2022. 44. hét (százalék)
Csontos sertéshús, lehúzott, félben (fej, láb és farok nélkül)	tonna	285,25	187,19	274,68	96,30	146,74
	HUF/kg	672,38	1 176,15	1 143,41	170,05	97,22
Szalonnás és bőrös sertéshús, félben (fejvel, lábbal, farokkal)	tonna	473,75	258,20	408,66	86,26	158,27
	HUF/kg	545,43	929,44	926,66	169,89	99,70
Sertéskaraj, csonttal, szűzpecsenye nélkül	tonna	1,40	2,46	4,20	300,28	170,96
	HUF/kg	906,97	1 365,78	1 348,51	148,68	98,74
Sertéscomb, csont nélkül	tonna	474,92	304,26	272,04	57,28	89,41
	HUF/kg	831,35	1 488,11	1 521,33	183,00	102,23
Sertésstarja, csonttal	tonna	9,02	24,33	12,55	139,05	51,57
	HUF/kg	943,98	1 434,22	1 572,35	166,57	109,63
Sertéslapocka	tonna	153,88	110,69	147,49	95,85	133,24
	HUF/kg	843,68	1 440,28	1 345,70	159,50	93,43
Sertésoldalas	tonna	73,24	33,19	30,42	41,54	91,67
	HUF/kg	1 137,34	1 700,75	1 740,09	153,00	102,31
Sertésdagadó	tonna	2,15	1,69	2,77	128,71	164,26
	HUF/kg	933,98	1 332,65	1 328,47	142,24	99,69
Más sertéshús csonttal	tonna	308,78	747,45	370,77	120,07	49,60
	HUF/kg	549,98	963,95	845,37	153,71	87,70
Más sertéshús csont nélkül	tonna	954,13	437,80	719,30	75,39	164,30
	HUF/kg	676,99	1 023,49	1 064,70	157,27	104,03
Darált sertéshús	tonna	...	...	...	...	...
	HUF/kg	...	...	...	...	...

... = Adatvédelmi korlátok miatt nem közölhető adat.

Forrás: AKI PÁIR

5. táblázat: **A nyers sertéshúsok (friss) és a darálthús (friss) kiskereskedelmi beszerzési ára Magyarországon**

Megnevezés	Kiszereelés	Mértékegység	2021. 45. hét	2022. 44. hét	2022. 45. hét	2022. 45. hét/ 2021. 45. hét (százalék)	2022. 45. hét/ 2022. 44. hét (százalék)
Sertéscomb csont nélkül	lédig	tonna	412,68	252,11	232,31	56,29	92,15
		HUF/kg	868,69	1 413,55	1 463,70	168,49	103,55
	tálcás (500 gramm)	tonna	1,99	4,83	5,21	262,06	107,88
		HUF/kg	1 314,24	2 176,31	2 174,65	165,47	99,92
	vákuumos	tonna	80,67	138,54	170,12	210,87	122,80
		HUF/kg	982,62	1 725,30	1 715,04	174,54	99,41
Sertéslapocka	lédig	tonna	150,87	138,59	142,51	94,46	102,83
		HUF/kg	919,35	1 412,43	1 396,59	151,91	98,88
	tálcás (500 gramm)	tonna	2,29	5,18	3,71	161,89	71,61
		HUF/kg	1 232,86	2 049,86	2 042,44	165,67	99,64
	vákuumos	tonna	81,18	59,07	55,83	68,78	94,51
		HUF/kg	942,19	1 498,65	1 512,09	160,49	100,90
Sertéskaraj csonttal, szűzpecsenye nélkül	lédig	tonna	8,48	2,76	3,65	43,09	132,41
		HUF/kg	865,87	1 503,18	1 538,34	177,66	102,34
	tálcás (500 gramm)	tonna	...	...	-	-	-
		HUF/kg	...	...	-	-	-
	vákuumos	tonna	0,45	1,02	0,43	96,00	42,31
		HUF/kg	963,73	1 486,64	1 562,63	162,14	105,11
Sertésstarja csonttal	lédig	tonna	28,65	60,71	26,12	91,19	43,03
		HUF/kg	1 006,03	1 471,30	1 498,13	148,92	101,82
	tálcás (500 gramm)	tonna	...	...	...	...	...
		HUF/kg	...	...	...	...	...
	vákuumos	tonna	3,79	2,98	2,88	76,18	96,75
		HUF/kg	1 021,42	1 602,53	1 598,15	156,46	99,73
Sertésoldalas	lédig	tonna	25,48	36,71	20,86	81,86	56,81
		HUF/kg	1 027,26	1 635,25	1 658,01	161,40	101,39
	tálcás (500 gramm)	tonna	0,64	...	...	...	...
		HUF/kg	1 277,37	...	...	...	...
	vákuumos	tonna	47,75	8,60	15,24	31,92	177,20
		HUF/kg	1 203,63	2 058,25	2 052,17	170,50	99,70
Sertésdagadó	lédig	tonna	2,43	1,85	2,71	111,78	147,10
		HUF/kg	906,94	1 430,72	1 427,57	157,41	99,78
	tálcás (500 gramm)	tonna	...	...	...	...	...
		HUF/kg	...	...	...	...	...
	vákuumos	tonna	0,40	...	0,36	91,94	...
		HUF/kg	1 186,92	...	1 670,53	140,75	...
Sertés darálthús	tonna	194,62	138,20	220,92	113,52	159,85	
	HUF/kg	965,09	1 668,84	1 614,57	167,30	96,75	

... = Adatvédelmi korlátok miatt nem közölhető adat.

Forrás: AKI PÁIR

6. táblázat: **A vágósertés („E” minőségi kategória) vágóhídi belépési ára<sup>a)</sup> az Európai Unióban**

HUF/kg hasított hideg súly

	2021. 45. hét	2022. 44. hét	2022. 45. hét	2022. 45. hét/ 2021. 45. hét (százalék)	2022. 45. hét/ 2022. 44. hét (százalék)
<b>Magyarország</b>	<b>449</b>	<b>809</b>	<b>795</b>	<b>177,14</b>	<b>98,33</b>
Belgium	397	724	718	180,93	99,25
Bulgária	641	1 020	1 006	156,88	98,59
Csehország	476	798	791	166,02	99,05
Dánia	472	748	739	156,64	98,75
Németország	463	813	797	172,18	98,06
Észtország	502	786	776	154,60	98,73
Görögország	577	–	935	161,94	–
Spanyolország	458	831	823	179,59	99,00
Franciaország	–	838	801	–	95,59
Horvátország	498	809	793	159,33	97,99
Írország	521	830	818	157,12	98,56
Olaszország	–	–	–	–	–
Ciprus	692	973	965	139,42	99,15
Lettország	350	789	770	219,94	97,57
Litvánia	362	717	711	196,33	99,27
Luxemburg	461	791	780	169,09	98,60
Hollandia	413	703	692	167,48	98,54
Ausztria	537	839	829	154,33	98,79
Lengyelország	431	797	793	184,17	99,52
Portugália	471	914	889	188,76	97,18
Románia	513	889	875	170,49	98,43
Szlovénia	563	845	841	149,43	99,49
Szlovákia	477	827	808	169,48	97,67
Finnország	588	907	892	151,64	98,34
Svédország	741	961	–	–	–
<b>EU</b>	<b>467</b>	<b>809</b>	<b>796</b>	<b>170,45</b>	<b>98,34</b>

<sup>a)</sup> Az ár tartalmazza a szállítási költséget is.

Megjegyzés: Átszámítva az MNB hivatalos középárfolyamán 1 euró = 2021. 45. hét: 362,84 forint, 2022. 44. hét: 406,89 forint, 2022. 45. hét: 402,70 forint.

Forrás: Európai Bizottság, AKI PÁIR

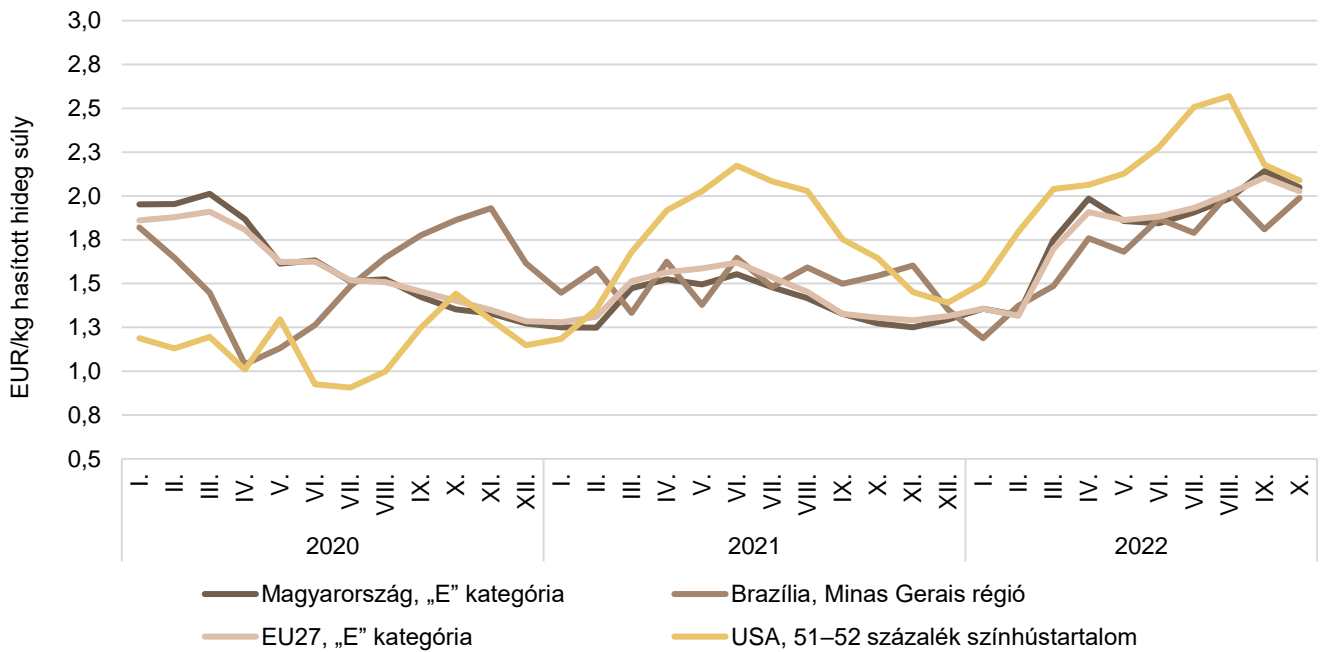
7. táblázat: **A vágósertés termelői ára az EU néhány tagországában**

EUR/kg hasított súly

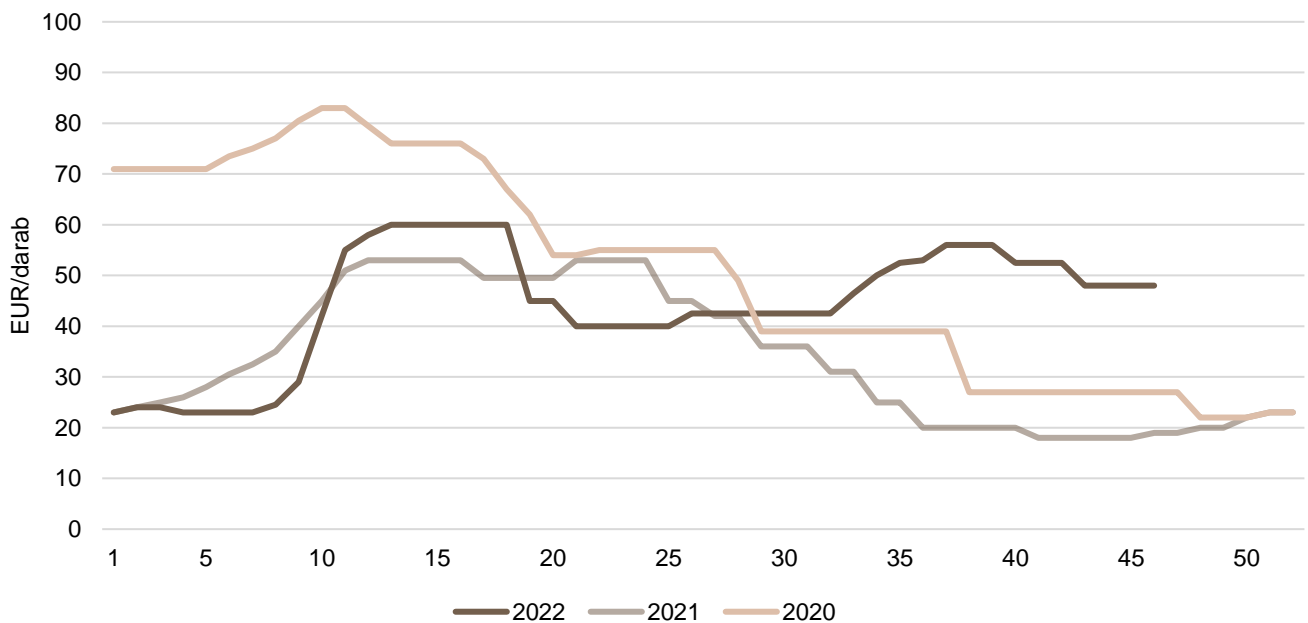
	2022. 42. hét	2022. 43. hét	2022. 44. hét	2022. 45. hét	2022. 46. hét
Vion (Hollandia)	1,99	1,93	1,93	1,93	1,93
Compezo (Hollandia)	1,73	1,68	1,68	1,69	1,69
Németország (szerződéses ár)	1,90	1,90	1,90	1,90	1,90
Tönnies (Németország)	1,90	1,90	1,90	1,90	1,90
West Fleisch (Németország)	1,90	1,90	1,90	1,90	1,90
Danish Crown (Dánia)	1,67	1,67	1,67	1,67	1,67
Tican (Dánia)	1,67	1,67	1,67	1,67	1,67

Forrás: Schuttert, Danish Crown, Tican, MPB



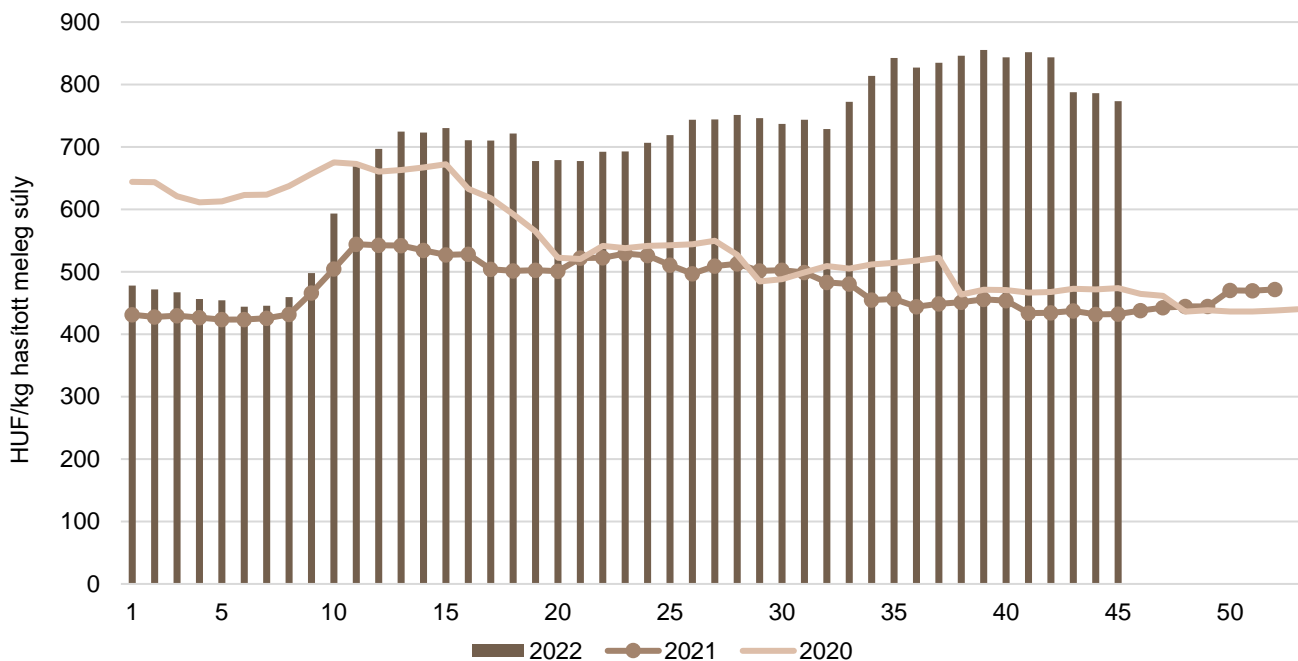
1. ábra: **A sertés havi világsi árá (2020–2022)**

Forrás: USDA, Európai Bizottság, MPB, AKI PÁIR

2. ábra: **A malac ára (Nord–West, 25 kg) Németországban (2020–2022)**

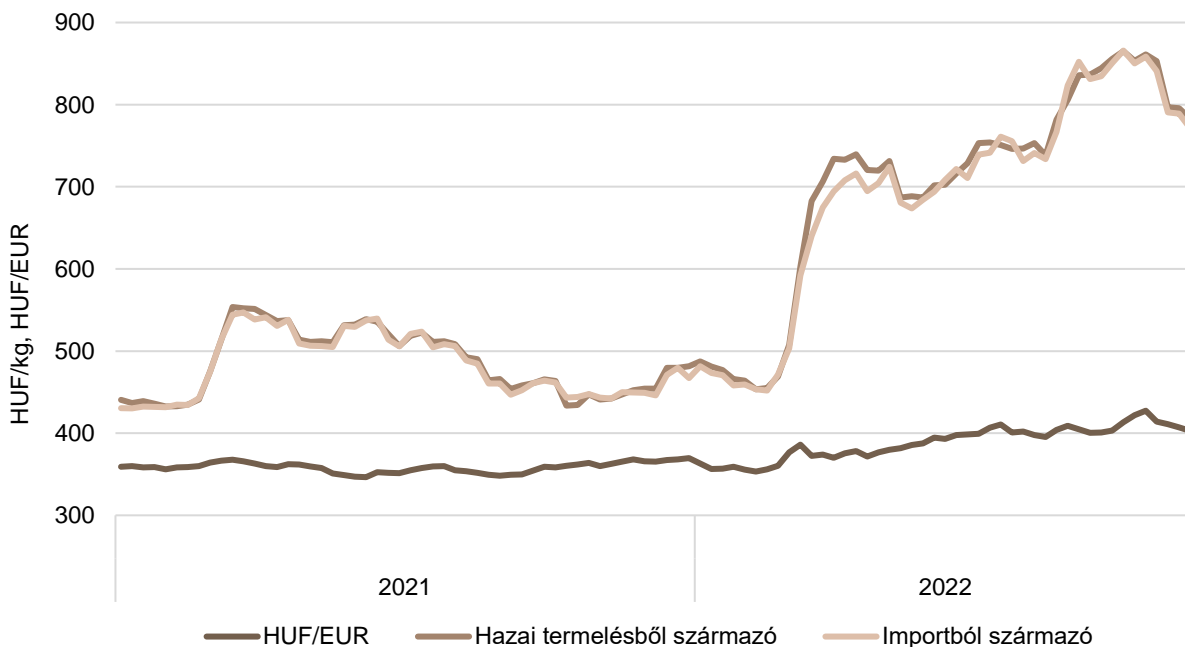
Forrás: VAEX

3. ábra: **A hazai termelésből származó vágósertés<sup>a)</sup> heti termelői ára Magyarországon (2020–2022)**

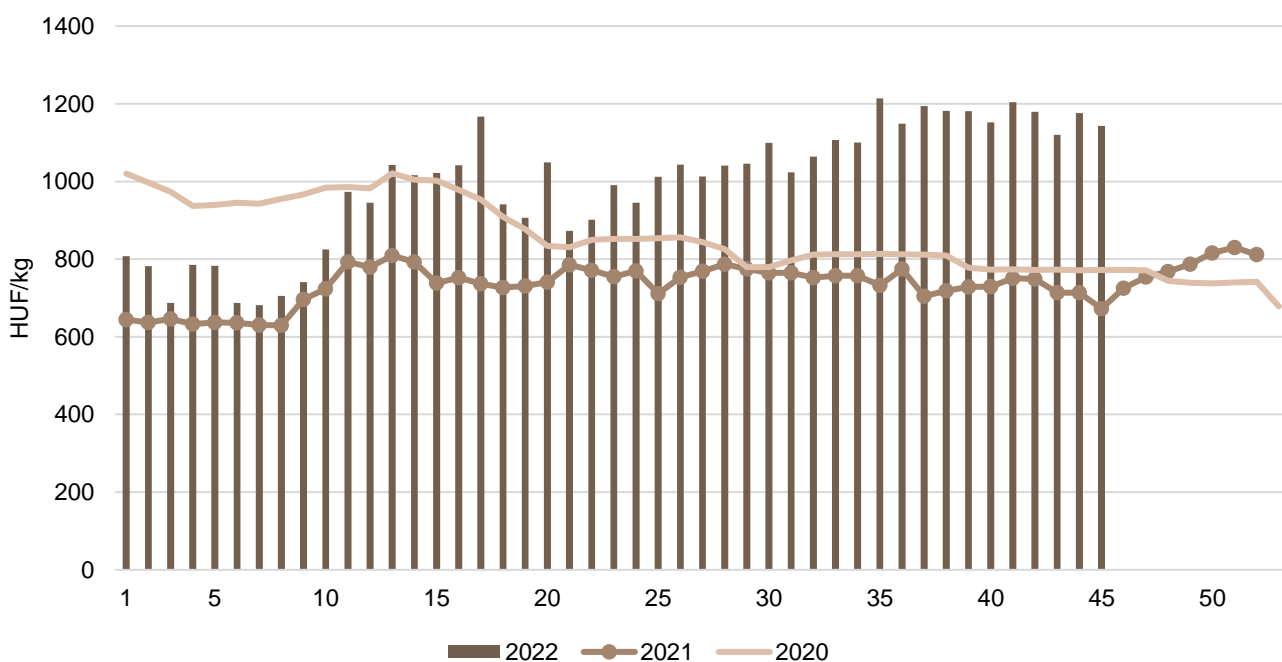


<sup>a)</sup> S-P, Nem minősített, M1.  
Forrás: AKI PÁIR

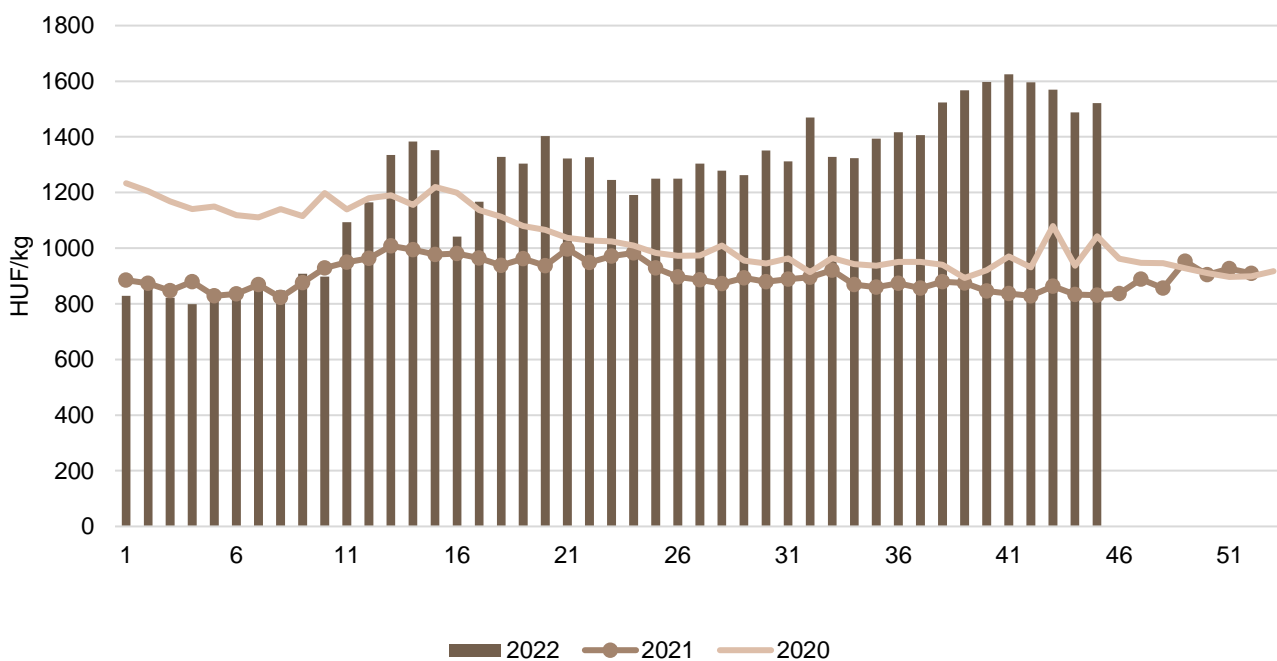
4. ábra: **A vágósertés heti vágóhídi belépési ára Magyarországon (2021–2022)**



Forrás: AKI PÁIR, MNB

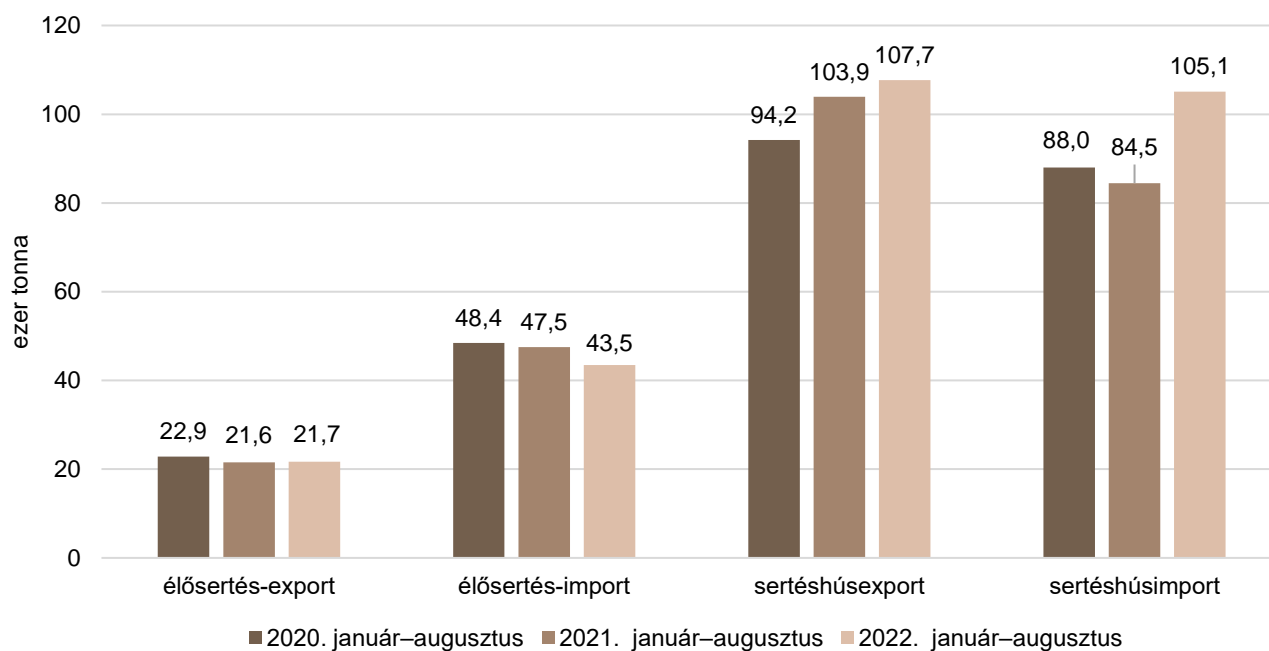
5. ábra: **A csontos sertéshús, lehúzott, félben heti értékesítési ára Magyarországon (2020–2022)**

Forrás: AKI PÁIR

6. ábra: **A sertéscomb heti értékesítési ára Magyarországon (2020–2022)**

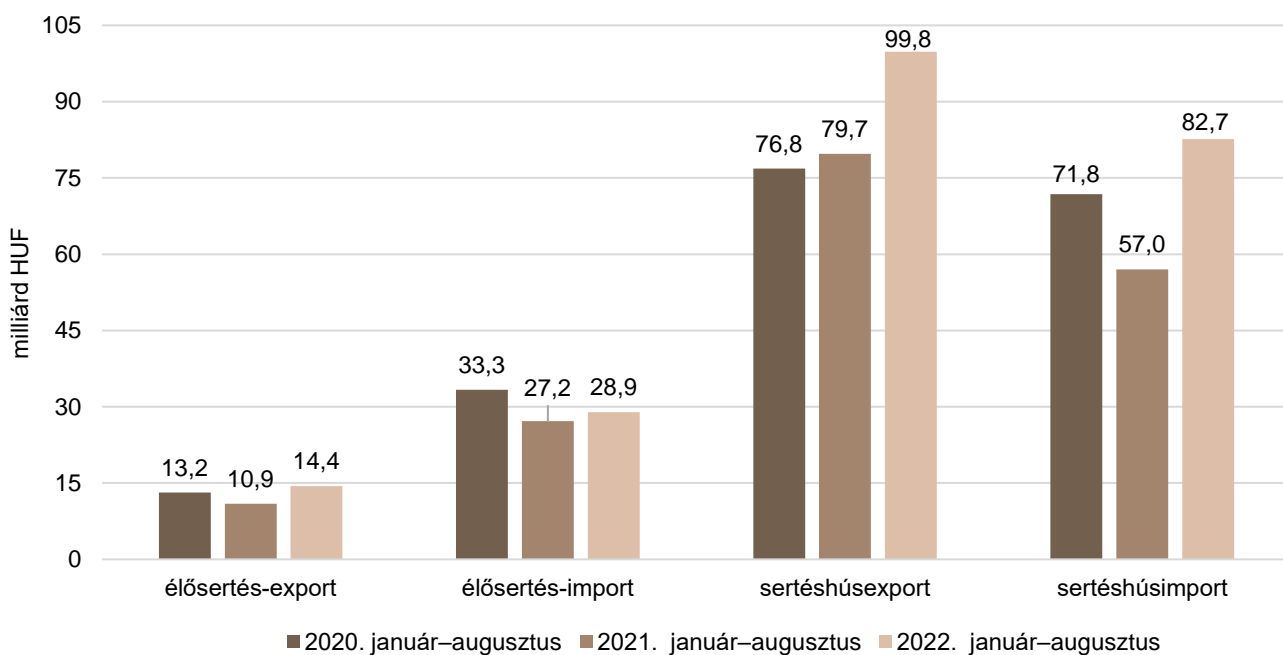
Forrás: AKI PÁIR

7. ábra: **Az élő sertés és a sertéshús külkereskedelmének mennyisége Magyarországon**



Forrás: KSH

8. ábra: **Az élő sertés és a sertéshús külkereskedelmének értéke Magyarországon**



Forrás: KSH

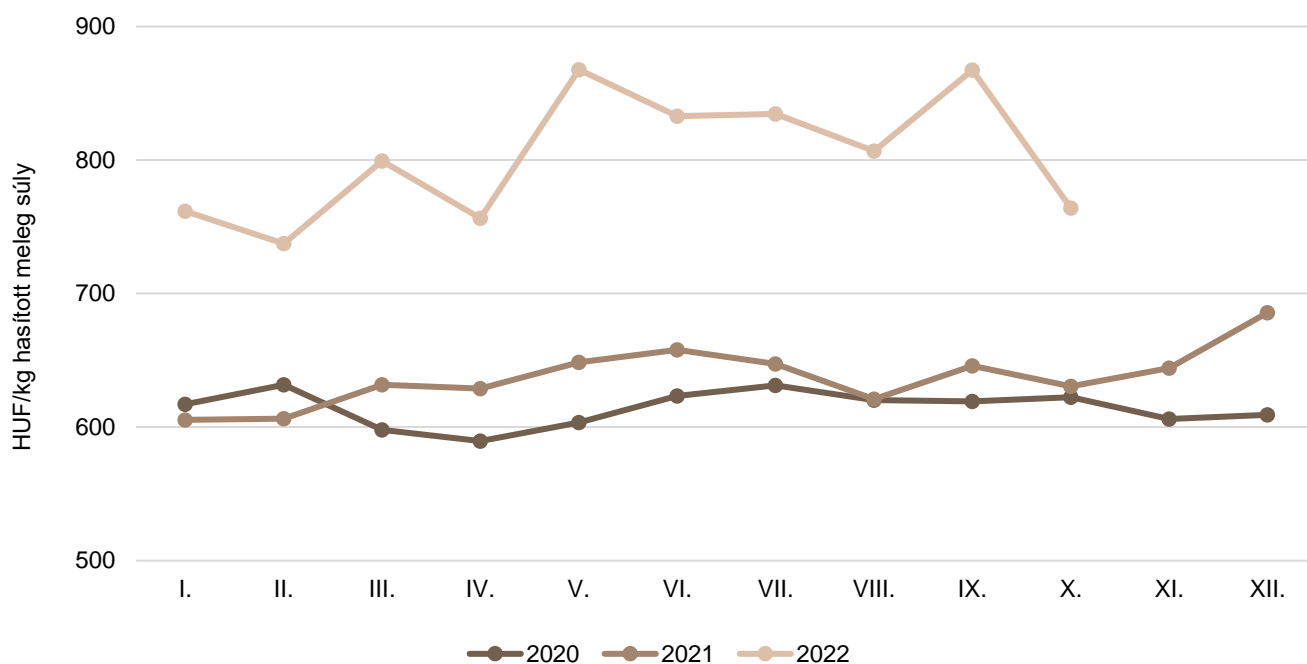
## Szarvasmarha

8. táblázat: **A vágómarha termelői ára Magyarországon**

Megnevezés	Minőségi kategória	Mértékegység	2021. 45. hét	2022. 44. hét	2022. 45. hét	2022. 45. hét/ 2021. 45. hét (százalék)	2022. 45. hét/ 2022. 44. hét (százalék)
Fiatal bika	E–P	darab	139	103	107	76,98	103,88
		HUF/kg hasított meleg súly	723	782	879	121,68	112,43
Vágótehén	E–P	darab	798	301	298	37,34	99,00
		HUF/kg hasított meleg súly	568	729	704	123,95	96,62
Vágóüsző	E–P	darab	73	14	24	32,88	171,43
		HUF/kg hasított meleg súly	618	787	829	134,10	105,43
Vágómarha összesen	E–P	darab	1 041	421	450	43,23	106,89
		HUF/kg hasított meleg súly	592	744	756	127,74	101,71

Forrás: AKI PÁIR

9. ábra: **A vágómarha havi termelői ára Magyarországon (2020–2022)**



Forrás: AKI PÁIR

9. táblázat: **A fiatal bika („R3” minőségi kategória) vágóhídi belépési ára<sup>a)</sup> az Európai Unióban**

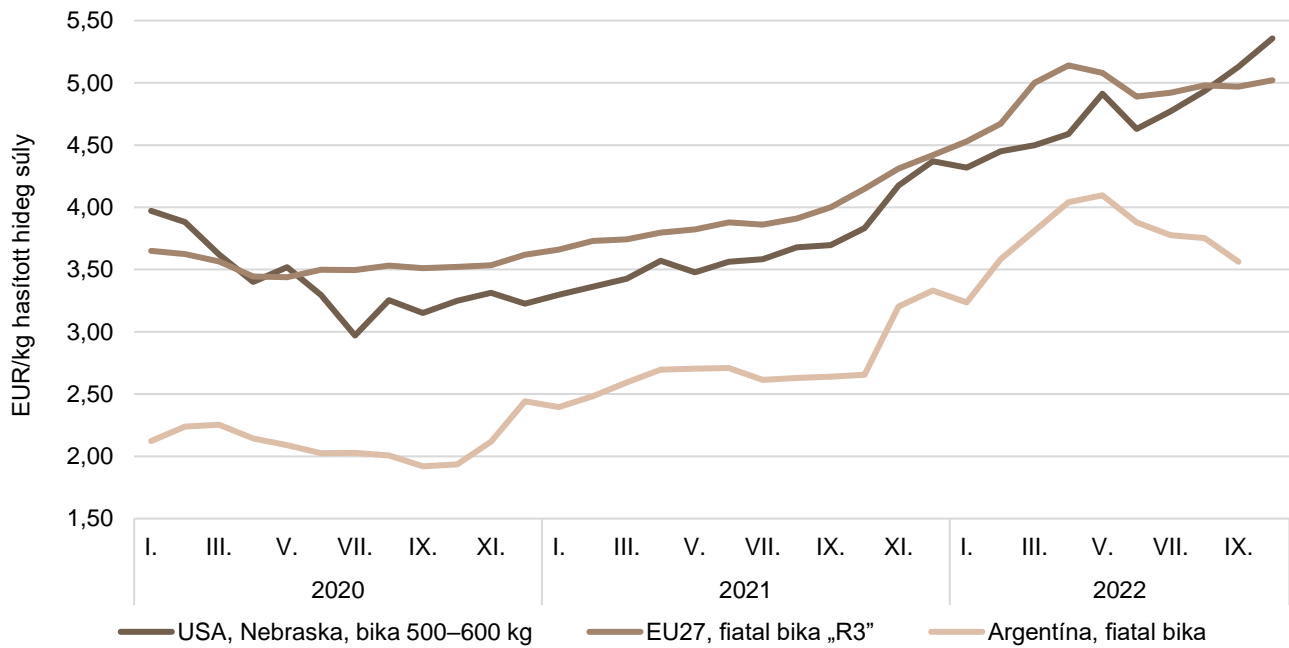
HUF/kg hasított hideg súly

	2021. 45. hét	2022. 44. hét	2022. 45. hét	2022. 45. hét/ 2021. 45. hét (százalék)	2022. 45. hét/ 2022. 44. hét (százalék)
<b>Magyarország</b>	–	–	–	–	–
Belgium	1 191	1 771	1 744	146,43	98,48
Bulgária	–	–	–	–	–
Csehország	1 373	1 825	1 840	134,01	100,83
Dánia	1 384	2 052	1 982	143,24	96,60
Németország	1 663	2 154	2 121	127,57	98,46
Észtország	–	–	–	–	–
Görögország	–	1 757	–	–	–
Spanyolország	1 501	2 091	2 106	140,30	100,68
Franciaország	1 542	2 135	2 106	136,58	98,66
Horvátország	1 410	1 898	1 937	137,36	102,04
Írország	1 451	1 810	1 779	122,57	98,31
Olaszország	1 209	2 082	1 912	158,13	91,81
Ciprus	–	–	–	–	–
Lettország	1 304	1 684	1601,90	122,88	95,13
Litvánia	1 132	1 601	1 563	138,12	97,61
Luxemburg	1 433	2 118	1 529	106,72	72,19
Málta	–	–	–	–	–
Hollandia	1 524	2 090	1 969	129,22	94,24
Ausztria	1 581	2 056	2 024	128,05	98,46
Lengyelország	1 559	2 021	1 987	127,41	98,30
Portugália	1 484	2 039	1 929	129,95	94,60
Románia	1 363	–	1 677	123,01	–
Szlovénia	1 340	1 777	1 870	139,53	105,25
Szlovákia	1 287	1 867	1 858	144,44	99,53
Finnország	1 406	2 026	1 995	141,82	98,46
Svédország	1 731	2 115	2 098	121,18	99,20
<b>EU</b>	<b>1 559</b>	<b>2 078</b>	<b>2 055</b>	<b>131,77</b>	<b>98,89</b>

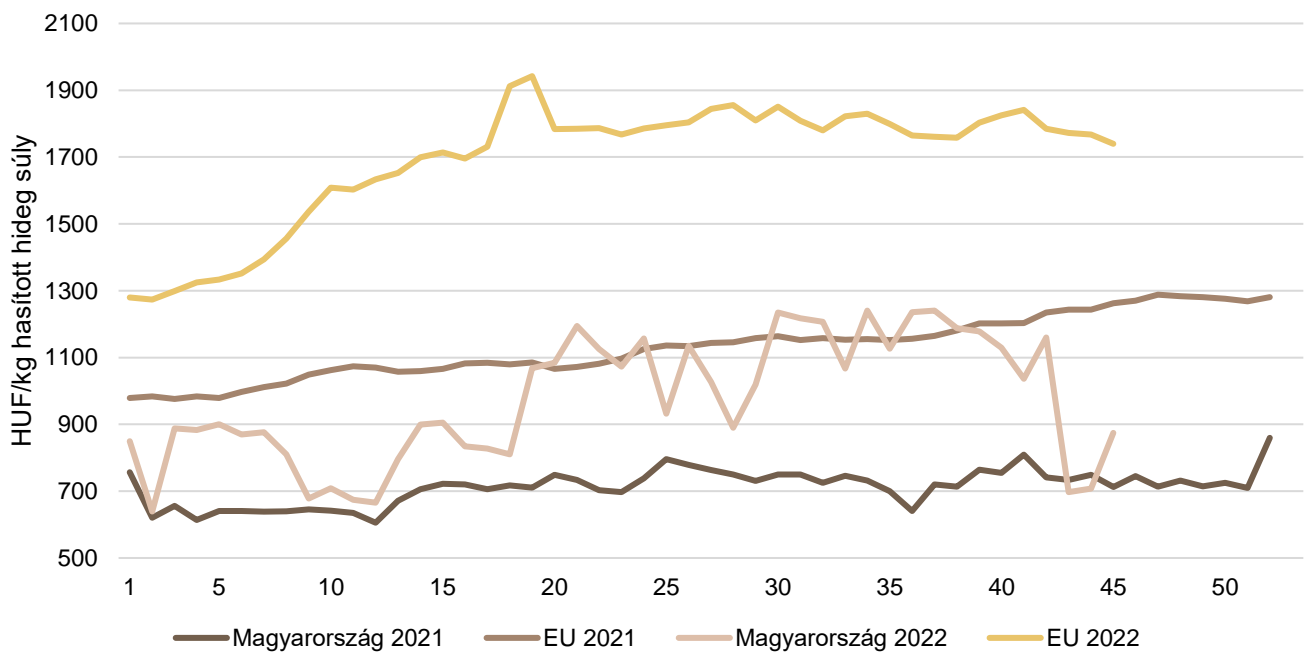
<sup>a)</sup> Az ár tartalmazza a szállítási költséget is.

Megjegyzés: Átszámítva az MNB hivatalos középárfolyamán 1 euró = 2021. 45. hét: 362,84 forint, 2022. 44. hét: 406,89 forint, 2022. 45. hét: 402,70 forint.

Forrás: Európai Bizottság, AKI PÁIR

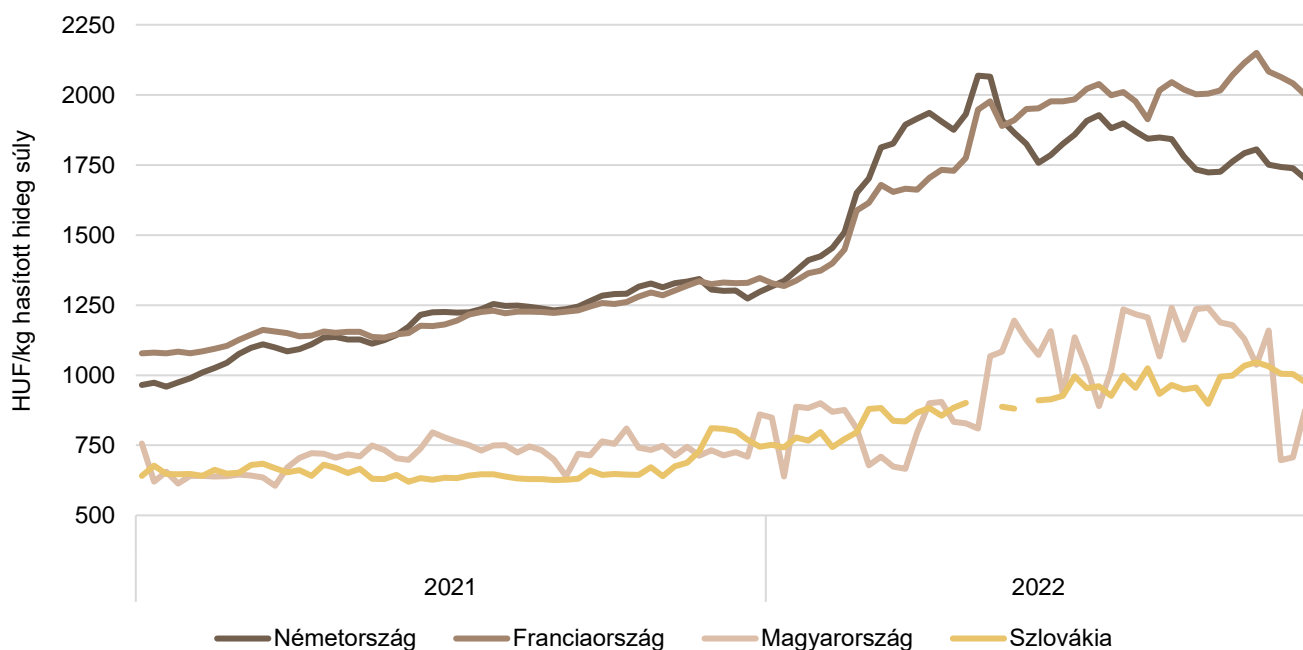
10. ábra: **A szarvasmarha havi világpiaci ára (2020–2022)**

Forrás: USDA, Európai Bizottság, Minagri

11. ábra: **A vágótehén „O3” heti vágóhídi belépési ára Magyarországon és az EU-ban (2021–2022)**

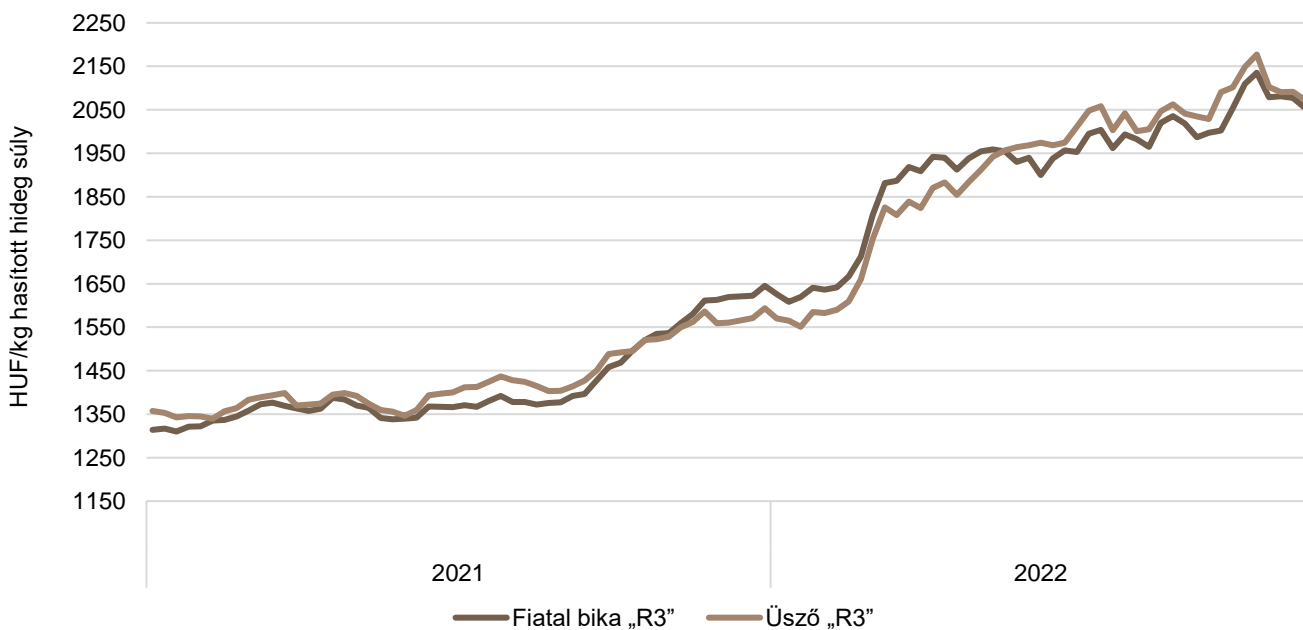
Forrás: Európai Bizottság, AKI PÁIR

12. ábra: A vágótehén „O3” heti vágóhídi belépési ára az EU néhány tagországában (2021–2022)



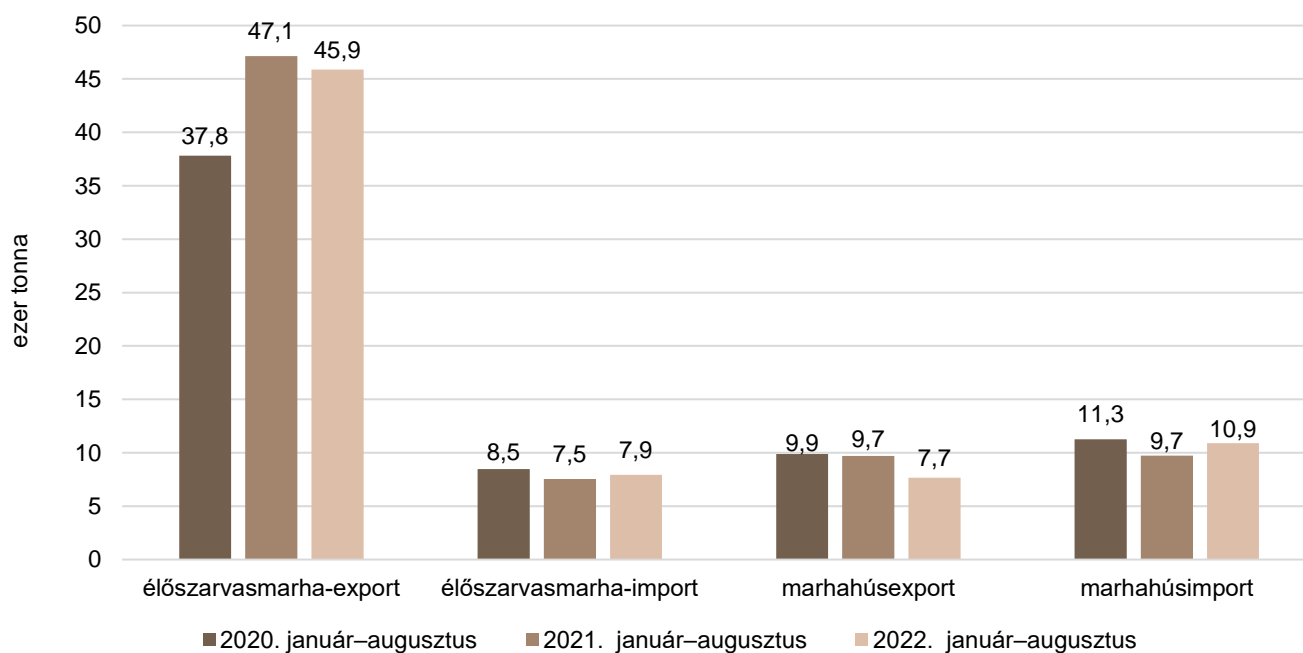
Forrás: Európai Bizottság

13. ábra: A fiatal bika „R3” és az üsző „R3” heti vágóhídi belépési ára az EU-ban (2021–2022)

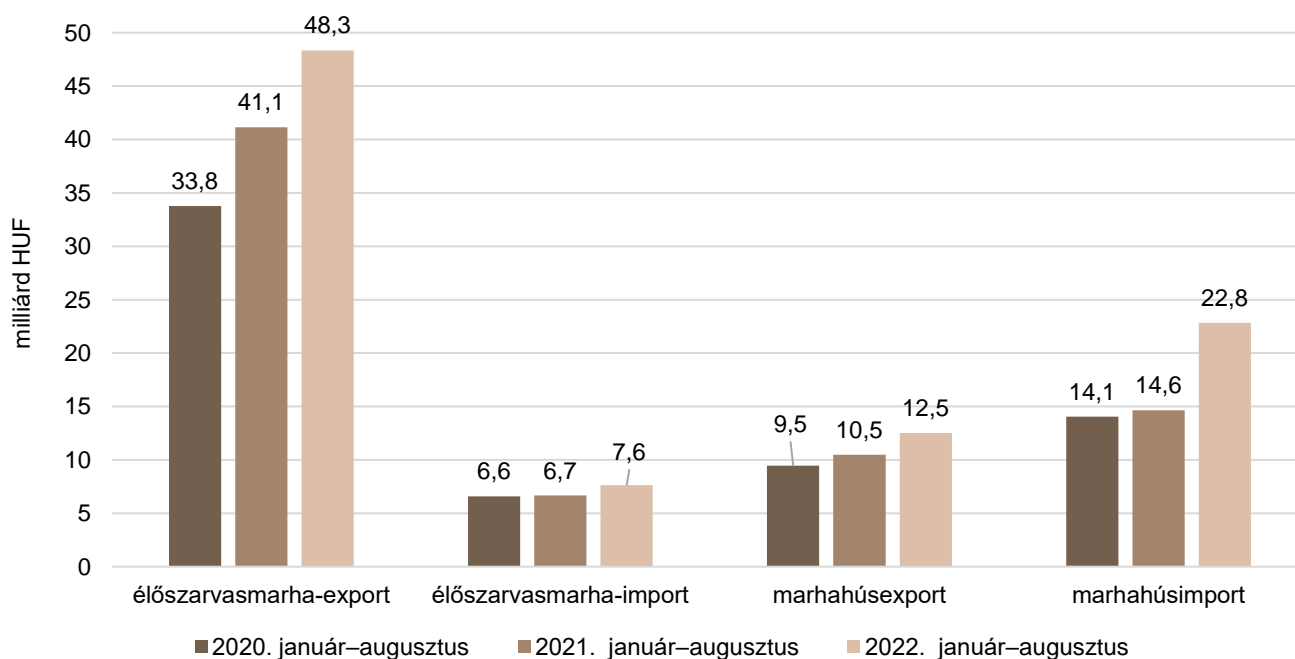


Forrás: Európai Bizottság



14. ábra: **Az élő szarvasmarha és a marhahús külkereskedelmének mennyisége Magyarországon**

Forrás: KSH

15. ábra: **Az élő szarvasmarha és a marhahús külkereskedelmének értéke Magyarországon**

Forrás: KSH

## Bárány

10. táblázat: **A vágóbárány termelői ára Magyarországon**

Megnevezés	Mértékegység	2021. 45. hét	2022. 44. hét	2022. 45. hét	2022. 45. hét/ 2021. 45. hét (százalék)	2022. 45. hét/ 2022. 44. hét (százalék)
Könnyű bárány	darab	747	717	...	...	...
	HUF/kg élősúly	1 368	1 554	...	...	...
ebből 20–24 kg között	darab	...	...	...	...	...
	HUF/kg élősúly	...	...	...	...	...
Nehéz bárány	darab	1 447	...	...	...	...
	HUF/kg élősúly	1 272	...	...	...	...
Vágóbárány összesen	darab	2 194	1 394	1 397	63,67	100,22
	HUF/kg élősúly	1 305	1 509	1 508	115,62	99,94

... = Adatvédelmi korlátok miatt nem közölhető adat.

Forrás: AKI PÁIR

11. táblázat: **A nehéz bárány (13 kg-nál nagyobb vágott súly) ára az Európai Unióban**

HUF/kg vágott súly

	2021. 45. hét	2022. 44. hét	2022. 45. hét	2022. 45. hét/ 2021. 45. hét (százalék)	2022. 45. hét/ 2022. 44. hét (százalék)
<b>Magyarország</b>	<b>2 777</b>	–	–	–	–
Belgium	2 206	–	2 732	123,87	–
Dánia	–	–	–	–	–
Németország	2 768	3 206	3 055	110,39	95,29
Észtország	–	–	–	–	–
Spanyolország	2 773	3 040	3 031	109,31	99,71
Franciaország	2 819	3 288	3 282	116,41	99,82
Írország	–	2 507	2 488	–	99,26
Ciprus	1 977	2 180	2 340	118,32	107,34
Lettország	1 584	2 320	2 221	140,23	95,72
Litvánia	1 889	1 819	2 278	120,62	125,24
Hollandia	2 272	2 398	2 366	104,15	98,68
Ausztria	2 221	2 724	2 738	123,32	100,55
Lengyelország	–	–	–	–	–
Románia	1 139	1 387	1 327	116,50	95,72
Finnország	1 701	2 332	2 296	134,96	98,48
Svédország	2 120	2 430	–	–	–
<b>EU</b>	<b>2 567</b>	<b>2 921</b>	<b>2 894</b>	<b>112,75</b>	<b>99,10</b>

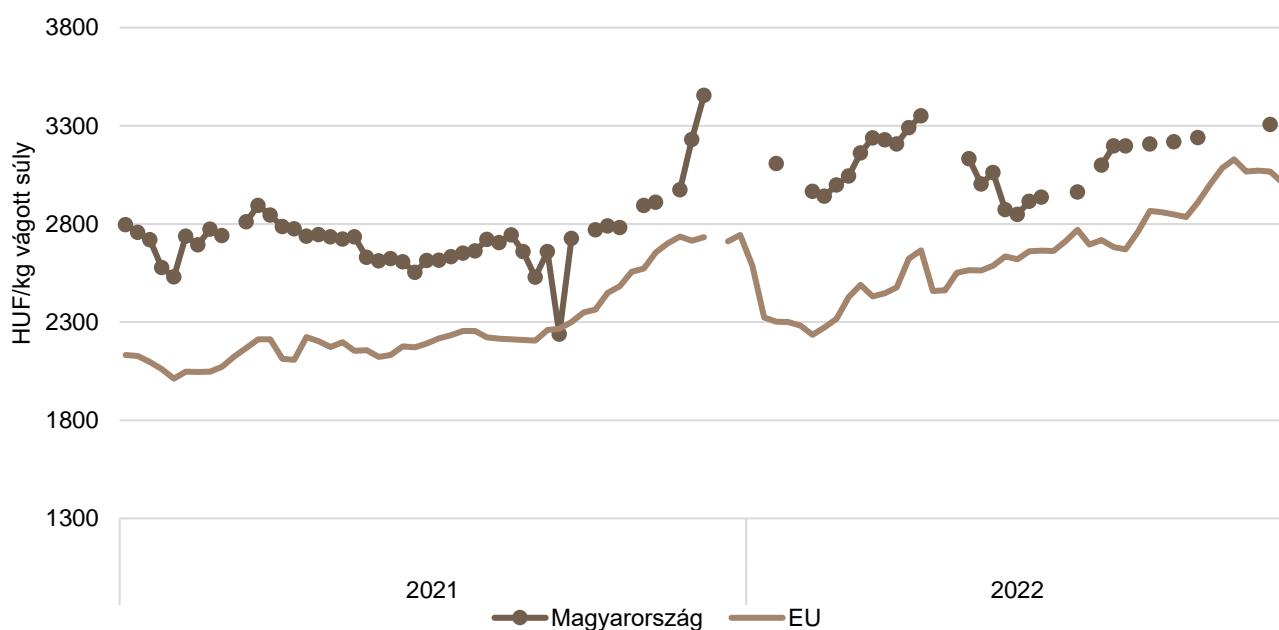
Megjegyzés: Átszámítva az MNB hivatalos középárfolyamán 1 euró = 2021. 45. hét: 362,84 forint, 2022. 44. hét: 406,89 forint, 2022. 45. hét: 402,70 forint.

Forrás: Európai Bizottság, AKI PÁIR

12. táblázat: **A könnyű bárány (13 kg-nál kisebb vágott súly) ára az Európai Unióban**

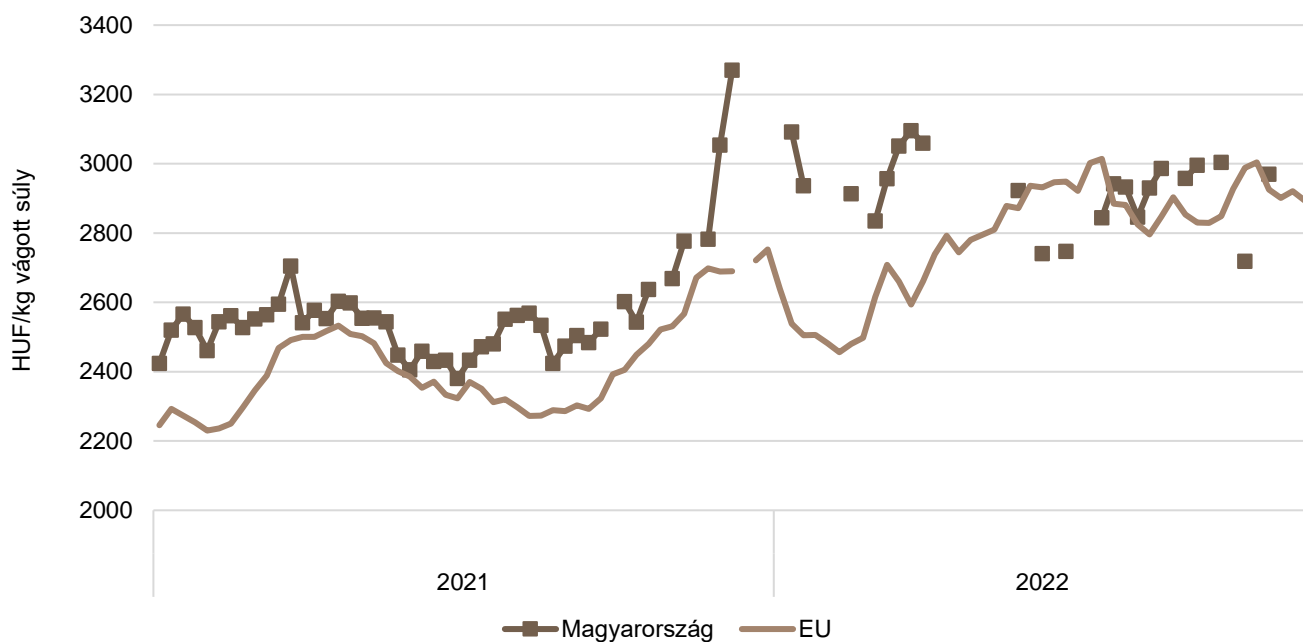
	HUF/kg vágott súly				
	2021. 45. hét	2022. 44. hét	2022. 45. hét	2022. 45. hét/ 2021. 45. hét (százalék)	2022. 45. hét/ 2022. 44. hét (százalék)
<b>Magyarország</b>	<b>2 910</b>	<b>3 307</b>	<b>–</b>	<b>–</b>	<b>–</b>
Bulgária	2 629	2 979	3 009	114,47	101,01
Görögország	2 295	–	2 807	122,32	–
Spanyolország	2 824	3 125	3 139	111,14	100,44
Horvátország	3 053	3 399	3 214	105,27	94,55
Olaszország	2 779	3 059	2 895	104,18	94,66
Portugália	2 824	3 911	3 902	138,20	99,79
Szlovénia	2 098	2 573	2 444	116,49	94,97
Szlovákia	–	–	–	–	–
<b>EU</b>	<b>2 654</b>	<b>3 067</b>	<b>3 011</b>	<b>113,44</b>	<b>98,18</b>

Megjegyzés: Átszámítva az MNB hivatalos középárfolyamán 1 euró = 2021. 45. hét: 362,84 forint, 2022. 44. hét: 406,89 forint, 2022. 45. hét: 402,70 forint.  
Forrás: Európai Bizottság, AKI PÁIR

16. ábra: **A könnyű bárány heti termelői ára Magyarországon és az EU-ban (2021–2022)**

Forrás: Európai Bizottság, AKI PÁIR

17. ábra: **A nehéz bárány heti termelői ára Magyarországon és az EU-ban (2021–2022)**



Forrás: Európai Bizottság, AKI PÁIR

## Nemzetközi előrevetítések

13. táblázat: **A világ hústermelése (2018–2022)**

ezer tonna

	2018	2019	2020 <sup>a)</sup>	2021 <sup>b)</sup>	2022 <sup>b)</sup>	2021/2020 (százalék)	2022/2021 (százalék)
<b>Sertéshús</b>							
Kína	54 040	42 550	36 340	47 500	4 340	130,71	9,14
Európai Unió	23 156	22 996	23 219	23 638	22 600	101,80	95,61
USA	11 943	12 543	12 845	12 560	12 326	97,78	98,14
Brazília	3 763	3 975	4 125	4 365	4 340	105,82	99,43
Hongkong	128	74	63	74	96	117,46	129,73
Fülöp-szigetek	1 601	1 585	1 115	1 000	1 000	89,69	100,00
Kanada	1 955	2 000	2 115	2 120	2 065	100,24	97,41
Japán	1 284	1 279	1 306	1 318	1 315	100,92	99,77
Dél-Korea	1 329	1 364	1 403	1 407	1 405	100,29	99,86
Mexikó	1 321	1 408	1 451	1 484	1 535	102,27	103,44
Egyéb	10 475	10 296	10 805	11 158	11 259	103,27	100,91
Összesen	111 921	101 030	95 767	107 649	110 741	112,41	102,87
<b>Marha- és borjúhús</b>							
USA	12 256	12 385	12 389	12 734	12 724	102,78	99,92
Brazília	9 900	10 200	10 100	9 500	9 850	94,06	103,68
Európai Unió	7 067	6 964	6 882	6 870	6 750	99,83	98,25
Kína	6 440	6 670	6 720	6 980	7 100	103,87	101,72
Japán	475	471	477	480	490	100,63	102,08
Argentína	3 050	3 125	3 170	3 000	2 960	94,64	98,67
Ausztrália	2 309	2 432	2 125	1 888	2 050	88,85	108,58
Mexikó	1 980	2 027	2 079	2 150	2 180	103,42	101,40
Új-Zéland	672	713	727	754	725	103,71	96,15
Dél-Korea	279	286	291	304	321	104,47	105,59
Kanada	1 265	1 342	1 314	1 420	1 440	108,07	101,41
Egyéb	11 109	11 119	10 533	11 183	11 246	106,17	100,56
Összesen	57 731	58 653	57 735	58 152	58 735	100,72	101,00

<sup>a)</sup> Becslés.

<sup>b)</sup> Előrevetítés.

Forrás: USDA

14. táblázat: **Az Európai Unió húspiacának kilátásai rövid távon (2016–2021)**

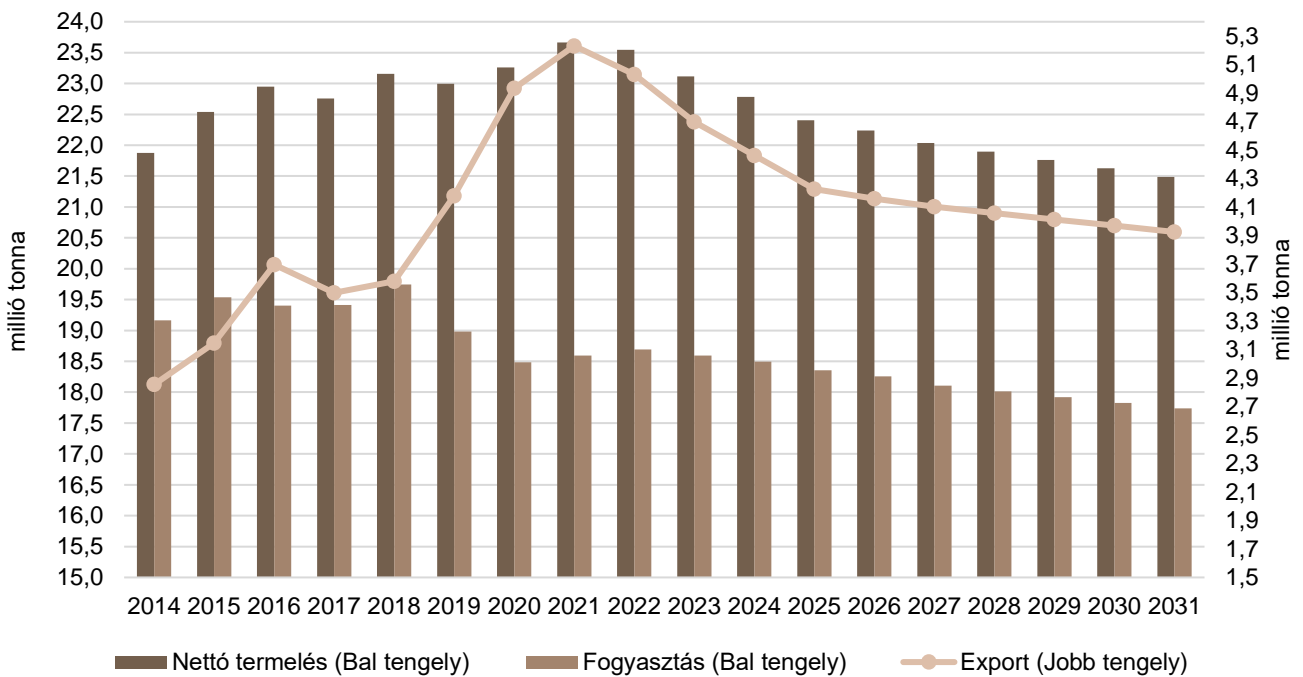
ezer tonna

	2017	2018	2019	2020	2021 <sup>a)</sup>	2022 <sup>b)</sup>	2021/2020 (százalék)	2022/2021 (százalék)
<b>Sertéshús</b>								
Nettó termelés	22 758	23 156	22 996	23 220	23 603	22 500	101,65	95,32
Import	154	167	162	159	98	125	61,68	127,53
Export	3 498	3 580	4 177	4 943	4 747	4 289	96,03	90,35
Fogyasztás	19 414	19 743	18 981	18 436	18 954	18 336	102,81	96,74
Egy főre jutó fogyasztás (kg)	34,0	34,5	33,1	32,2	33,1	31,7	102,90	95,69
Önellátottság (százalék)	117,4	117,5	121,4	126,1	124,7	122,9	98,94	98,57
<b>Marha- és borjúhús</b>								
Nettó termelés	6 951	7 067	6 964	6 902	6 884	6 850	99,74	99,50
Import	348	371	387	306	284	327	92,73	115,00
Export	613	595	577	593	567	590	95,63	104,00
Fogyasztás	6 686	6 843	6 774	6 616	6 601	6 587	99,78	99,78
Egy főre jutó fogyasztás (kg)	10,5	10,7	10,6	10,4	10,3	10,2	99,87	98,71
Önellátottság (százalék)	107,6	106,8	106,2	107,8	107,5	107,0	99,70	99,49
<b>Juh- és kecskehús</b>								
Nettó termelés	570	580	585	569	583	582	102,48	99,90
Import	169	172	162	153	126	134	82,20	106,00
Export	55	51	56	58	47	48	80,89	102,00
Fogyasztás	684	701	691	664	662	668	99,67	100,91
Egy főre jutó fogyasztás (kg)	1,3	1,4	1,4	1,3	1,3	1,3	99,76	99,83
Önellátottság (százalék)	90,9	89,8	93,1	94,1	95,5	93,8	101,45	98,29

<sup>a)</sup> Becslés.<sup>b)</sup> Előrevetítés.

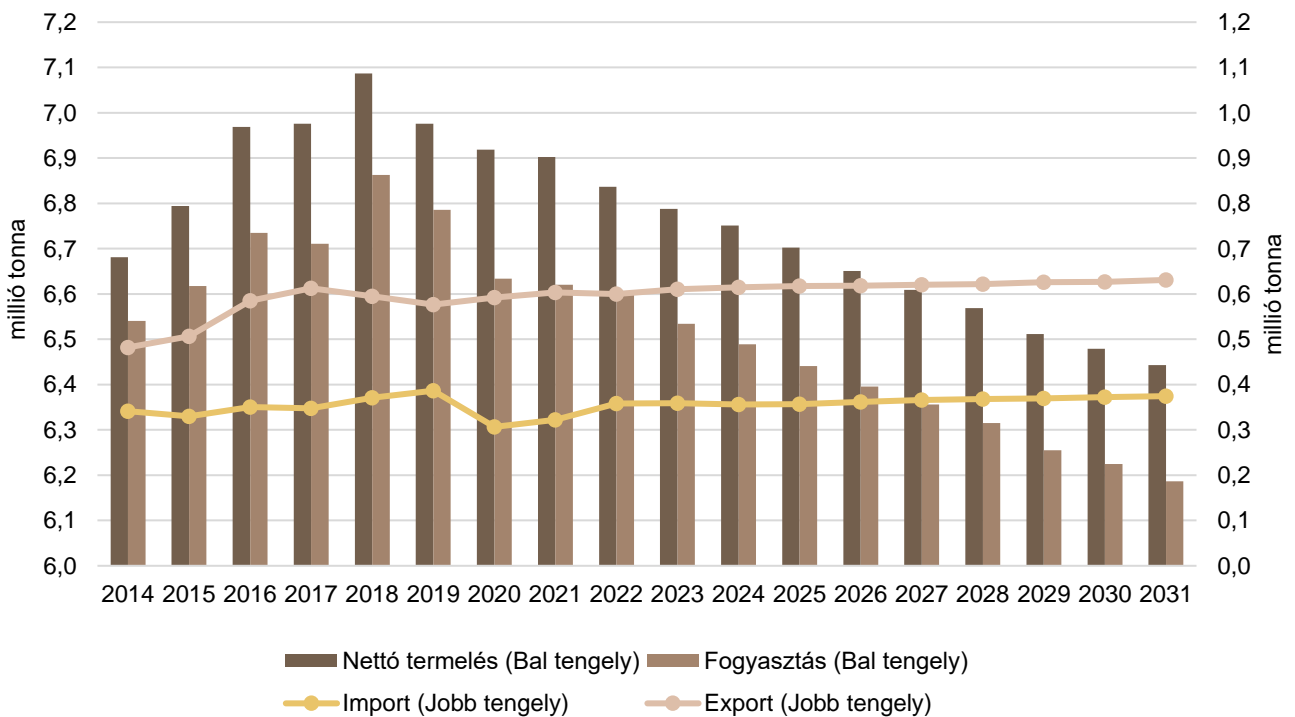
Forrás: Európai Bizottság

18. ábra: Az Európai Unió sertéshúspiacának kilátásai középtávon (2014–2031)



Forrás: Európai Bizottság

19. ábra: Az Európai Unió marha- és borjúhúspiacának kilátásai középtávon (2014–2031)



Forrás: Európai Bizottság

