

AGRÁRPIACI JELENTÉSEK

Fokhagyma

**ZÖLDSÉG,
GYÜMÖLCS ÉS
BOR**

XXVI. évfolyam • 22. szám • 2022

ZÖLDSÉG, GYÜMÖLCS ÉS BOR XXVI. évfolyam • 22. szám • 2022

2022. november 15.

Megjelenik kéthetente

Felelős szerkesztő

Dr. Stummer Ildikó

Szerzők

Isépy Anett

isepy.anett@aki.gov.hu

Losonczi Tünde

losonczi.tunde@aki.gov.hu

Ecsediné Wanek Zsuzsanna

wanek.zsuzsa@aki.gov.hu

Szente-Orban Csaba

Kiadó



1093 Budapest, Zsil utca 3–5.

Telefon: +36 1 217 1011

Fax: +36 1 217 8111

www.aki.gov.hu

aki@aki.gov.hu

A kiadvány az Agrárközgazdasági Intézet
által üzemeltetett Piaci Árinformációs Rendszer
adatai alapján készül.



Friss adatokért kérjük látogasson el a
[PÁIR lekérdezhető adatok](#) felületre.

ISSN 1418 2130

A kiadványokkal kapcsolatban részletes
felvilágosítást ad:
Publikációs Csoport – publikacio@aki.gov.hu
Telefon: +36 70 501 1156

Tartalomjegyzék

Összefoglaló	3
Summary	3
Zöldség- és gyümölcspiaci jelentés	4
A fokhagyma piaca	6
Európa	6
Magyarország	6
Magyarországi piaci információk	8
Nemzetközi piaci információk	18
Borpiaci jelentés	19
Magyarországi piaci információk	19



Összefoglaló

Az AKI PÁIR adatai szerint a Budapesti Nagybani Piacon a 45. héten a belföldi termesztésű petrezse-lyemgyökér kilogrammonkénti 725 és a sárgarépa 250 forintos 45. heti átlagára egyaránt 32 százalékkal emelkedett egy év alatt. A hazai birsalmát és a birskörtét a tavalyinál 24 és 25 százalékkal alacsonyabb, 265, illetve 300 forint/kilogramm áron értékesítették. A fokhagyma ára (1200 forint/kilogramm) 17 százalékkal haladta meg 2022 39–45. hetében az előző év azonos időszakának átlagárát.

Summary

According to the data of AKI PÁIR, in the 45th week at the Budapest Wholesale Market, the weekly average price of domestically grown parsley root (HUF 725 per kilogram) and carrots (HUF 250 per kilogram) increased equally by 32 per cent in one year. Domestic quinces and quince pears were sold at HUF 265 and HUF 300 per kilogram, by 24 and 25 per cent lower price than last year. The price of garlic was HUF 1200 per kilogram in the 39-45th weeks of 2022, which is 17 per cent higher than it was in the same period of the previous year.

Zöldség- és gyümölcspiaci jelentés

Az AKI PÁIR adatai szerint a 45. héten a hazai spárgatök 400, a cukkini 775, a patisszon 575 forint/kilogramm leggyakoribb áron szerepelt a Budapesti Nagybani Piac választékában, amely árak +27, +59, illetve +21 százalékkal meghaladták a 2021. 45. hetieket. A cukkini kínálatát Spanyolországból származó importáru bővítette az egy évvel korábbinál 33 százalékkal magasabb, 660 forint/kilogramm áron.

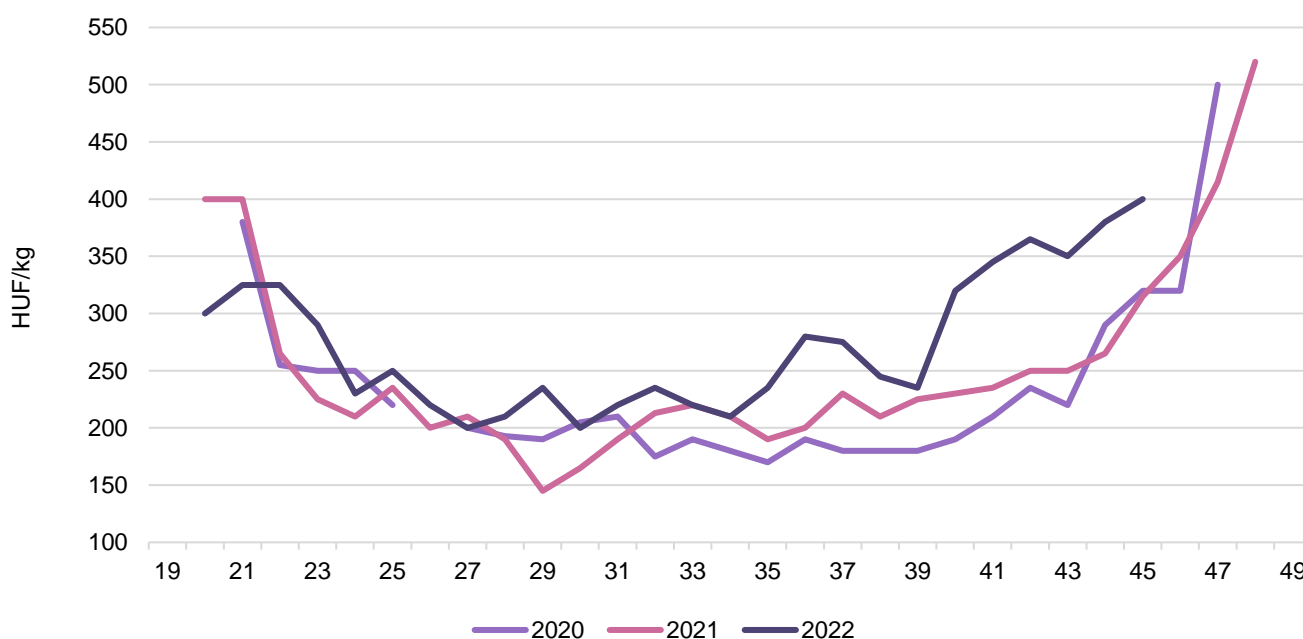
A belpiaci káposztafélék közül a 45. héten a fejes káposzta 230 forint/kilogramm leggyakoribb ára 77, a vöröskáposztáé (250 forint/kilogramm) 32, a kelkáposztáé (350 forint/kilogramm) 63 százalékkal emelkedett 2021 azonos hetéhez képest. A kínai kel 240 forint/kilogramm leggyakoribb ára 11 százalékkal nőtt, míg a karalábé darabára 11 százalékkal 178 forintra csökkent ugyanekkor.

A belföldi termesztésű petrezselyemgyökér kilogrammonkénti 725 és a sárgarépa 250 forintos 45. heti átlagára egyaránt 32 százalékkal emelkedett egy év alatt. A hazai gumós zeller 300 forint/darab ára 20 százalékkal haladta meg az egy évvel azelőtti.

A belföldi almafajtákat széles fajtaválaszték jellemezte a vizsgált héten, amelyek közül a Gala az egy évvel korábbival megegyező 300 forint/kilogramm leggyakoribb áron került a kínálatba. Az Idared leggyakoribb ára 13 százalékkal 288, a Golden almáké 4 százalékkal 300 forint/kilogrammmra emelkedett, a Jonagold és a Jonagored egyaránt 275 forint/kilogramm ára csaknem tartotta a tavalyi azonos heti átlagárát (-2, illetve -1 százalék), a Granny Smith-é (300 forint/kilogramm) 8 százalékkal csökkent az 52 héttel korábbihoz képest.

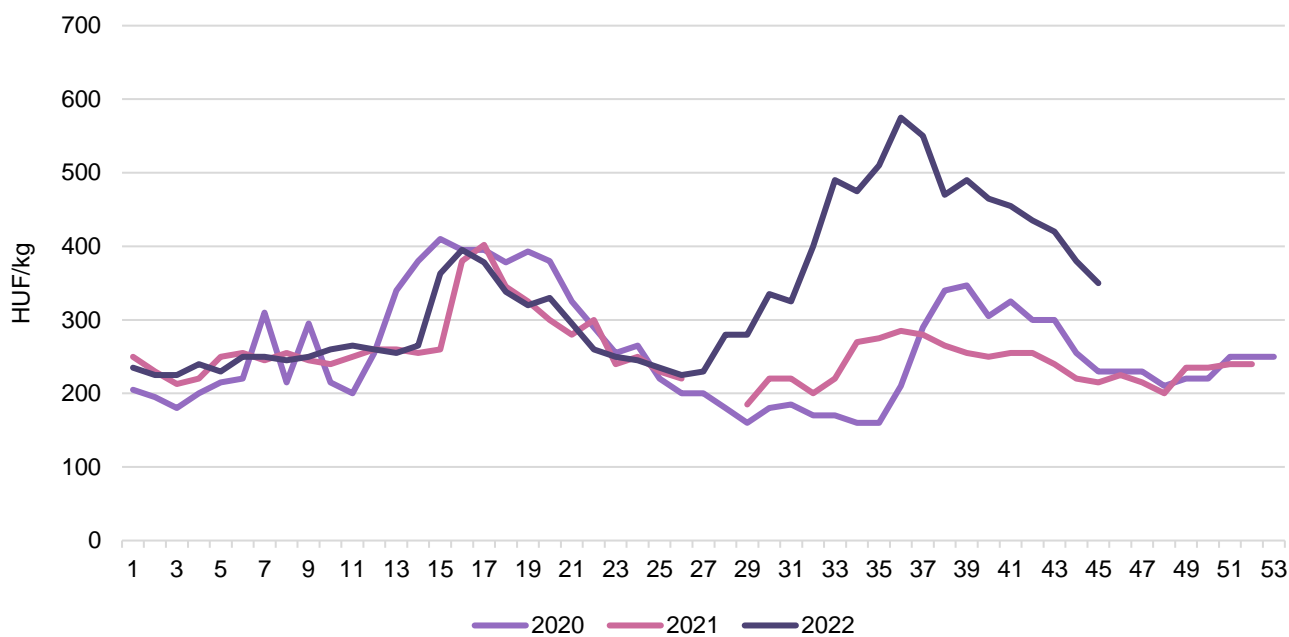
A 45. héten a hazai birsalmát és a birskörtét a tavalyinál 24 és 25 százalékkal alacsonyabb, 265, illetve 300 forint/kilogramm áron értékesítették. A belpiaci dióbelet 3650 forint/kilogramm áron kínálták, ami 3 százalékkal haladta meg a tavalyi azonos hetit.

1. ábra: A spárgatök heti termelői átlagára a Budapesti Nagybani Piacon (2020–2022)



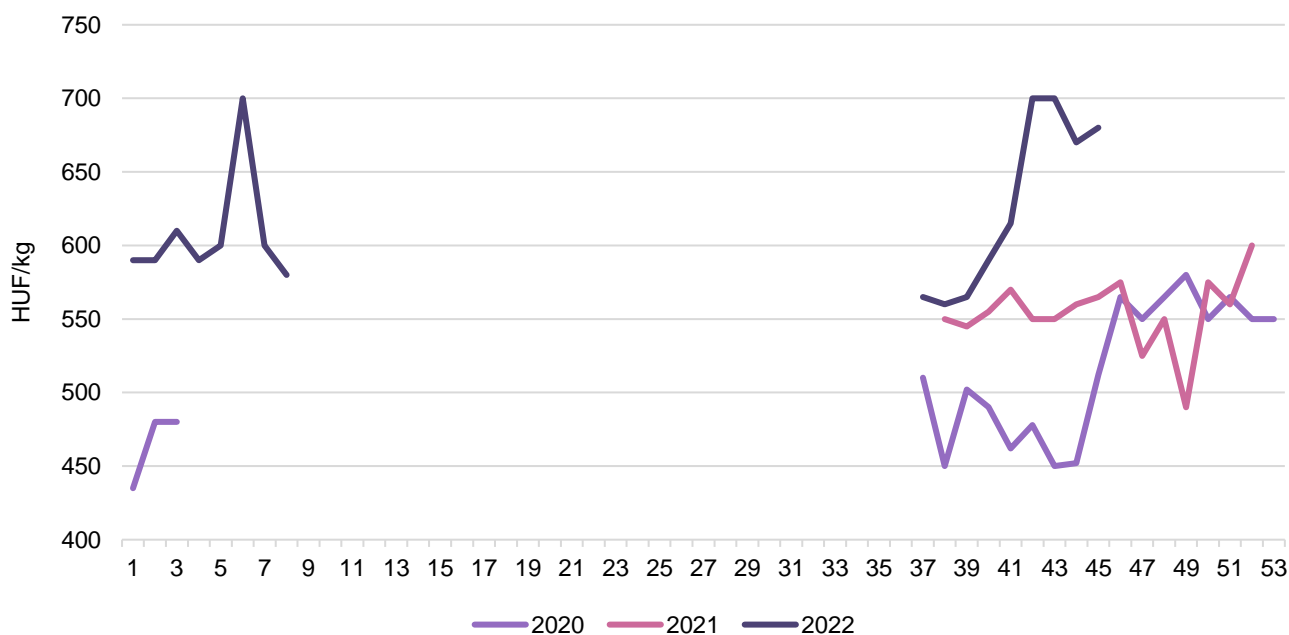
Forrás: AKI PÁIR

2. ábra: A kelkáposzta heti termelői átlagára a Budapesti Nagyban Piacon (2020–2022)



Forrás: AKI PÁIR

3. ábra: A Bosc kobak körte heti termelői átlagára a Budapesti Nagyban Piacon (2020–2022)



Forrás: AKI PÁIR

A fokhagyma piaca

Európa

Az európai és világszinten is meghatározó fokhagymatermelő Spanyolországban a száraz és meleg időjárás miatt csökkent a termés és a nagyobb méretű fokhagyma kínálata az idén. Az emelkedő költségek (szállítás, tárolás) kedvezőtlenül befolyásolták a fokhagyma versenyképességét, mivel a spanyol termelés több mint 70 százalékát közel 60 országba exportálják.

Az *Eurostat* adatai szerint az unió belső piacán a legtöbb friss fokhagymát Spanyolország, valamint nagyságrendekkel lemaradva Hollandia értékesíti. Spanyolország 5 százalékkal (67,7 ezer tonna), Hollandia 16 százalékkal (17,5 ezer tonna) kevesebb fokhagymát szállított a közösség piacára 2022 első nyolc hónapjában összehasonlítva az előző év azonos periódusával.

A közösség a harmadik országokat tekintve nettó exportőr fokhagymából: az export 76,1 ezer tonna, az import 50,1 ezer tonna volt 2021-ben. Az unió frissfokhagyma-kivitele 2 százalékkal 45,8 ezer tonnára emelkedett 2022 első nyolc hónapjában az előző év azonos időszakához képest. Az EU frissfokhagyma-behozatala 10 százalékkal 41,1 ezer tonnára bővült az év első nyolc hónapjában. Kínából 28 százalékkal több (27,2 ezer tonna) fokhagyma érkezett a jelzett időszakban. Egyiptom a második legjelentősebb beszállítóvá vált, ahonnan 11 százalékkal több (8,9 ezer tonna) fokhagyma érkezett ugyanekkor. Egyiptom (szemben Kínával vagy Argentínával) importvám nélkül szállíthat az Európai Unióba fokhagymát. Argentínából 40 százalékkal csökkent a fokhagymát importja (3,3 ezer tonna) ugyanezen periódusban.

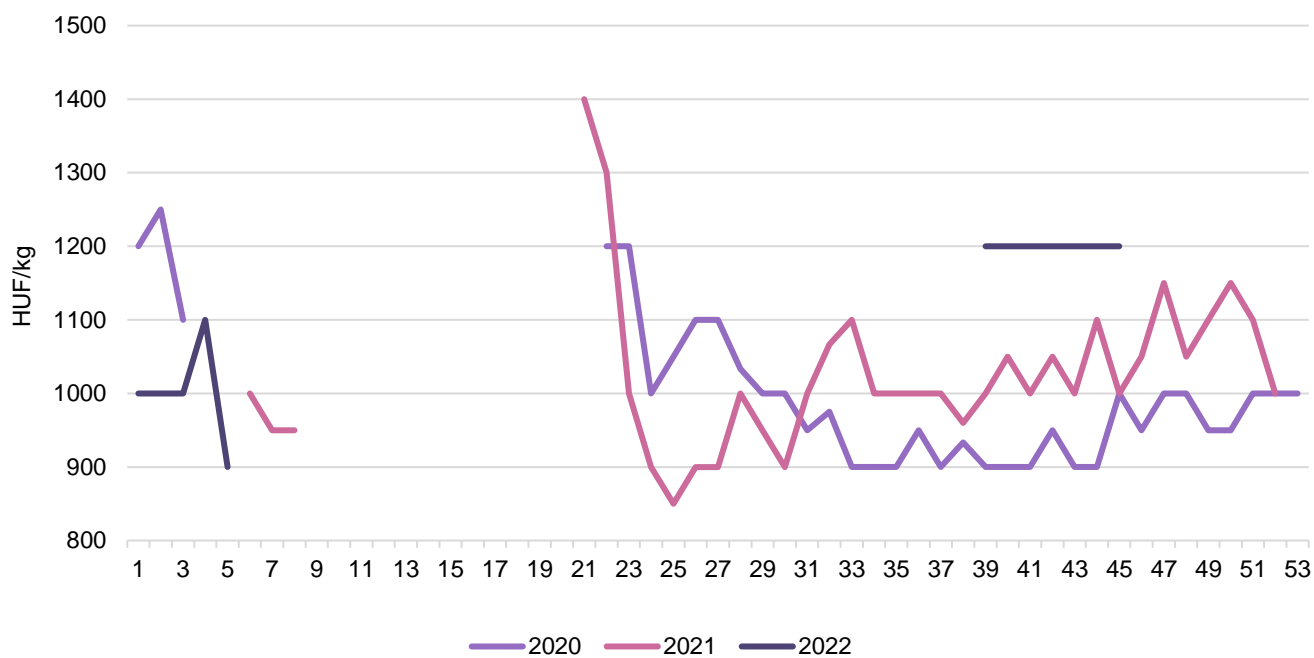
Magyarország

A KSH adatai szerint a fokhagyma termőterülete és termése csökkenő tendenciát mutat: a termés 5,2–7,9 ezer tonna között alakult az elmúlt öt évben, 2021-ben 829 hektárról 5611 tonna fokhagymát takarítottak be, ez 8 százalékkal volt több, mint az egy évvel korábbi. Szakértők szerint az aszály miatt a fokhagyma fejmérete kisebb lett, ugyanakkor jó minőségű a 2022. évi termés.

A KSH adatai szerint a fokhagyma behozatala 19 százalékkal 1,87 ezer tonnára nőtt 2022. január és augusztus között az előző év azonos időszakához képest. Spanyolországból 153 százalékkal több (1,31 ezer tonna), ugyanakkor Hollandiából pedig 82 százalékkal kevesebb (73 tonna) fokhagyma érkezett. Fokhagymából évente 400–680 tonna az export, ami főleg a szomszédos országokba irányul, a kivitel 41 százalékkal 272 tonnára esett a jelzett időszakban.

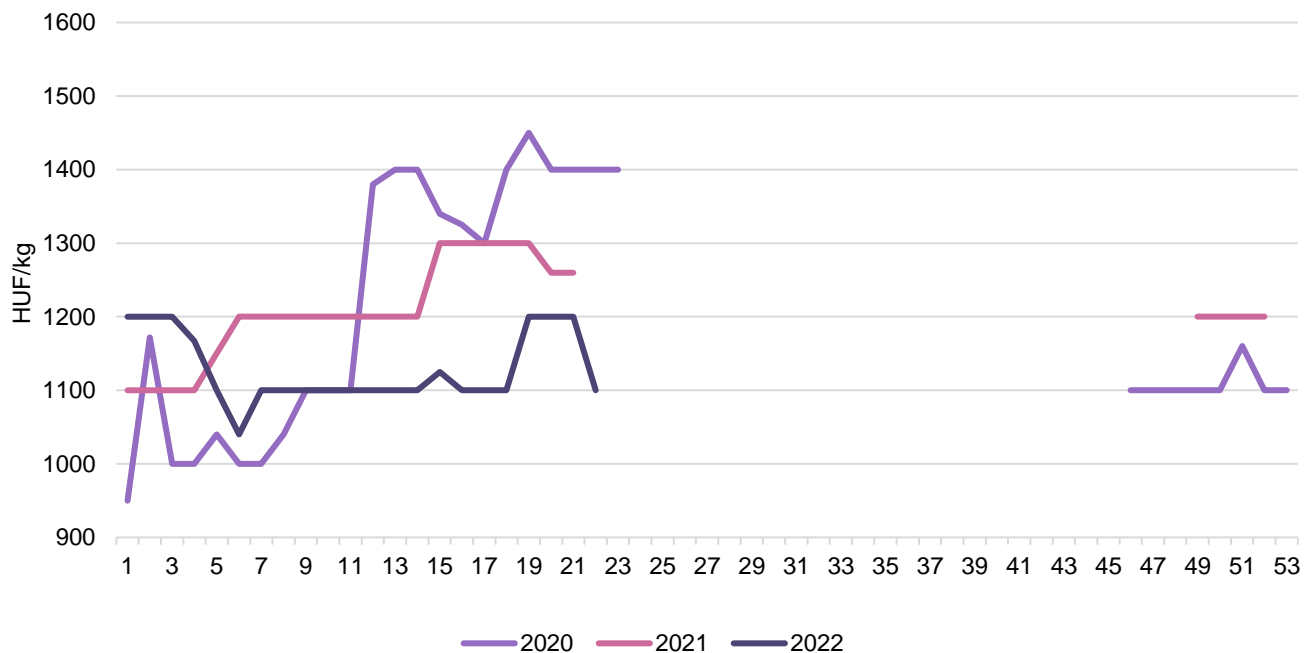
Az AKI PÁIR adatai szerint a Budapesti Nagybani Piacon a belföldi termesztésű, nagyméretű, 45 mm+ méretkategóriájú fokhagyma az idén szeptember végén jelent meg 1200 forint/kilogramm termelői áron. Ez az ár 17 százalékkal haladta meg 2022 39–45. hetében az előző év azonos időszakának átlagárát. A hazai szezont megelőzően a spanyolországi fokhagymát június elejéig értékesítették az előző évihez képest 6 százalékkal alacsonyabb nagykereskedelmi áron (1129 forint/kilogramm).

4. ábra: A belföldi fokhagyma termelői átlagára a Budapesti Nagyban Piacon (2020–2022)



Forrás: AKI PÁIR

5. ábra: Az import fokhagyma heti nagykereskedelmi átlagára a Budapesti Nagyban Piacon (2020–2022)



Forrás: AKI PÁIR

Magyarországi piaci információk

1. táblázat: **Az I. osztályú belföldi zöldségfélék és gyümölcsök leggyakoribb bruttó termelői ára a Budapesti Nagybani Piacon**

Faj	Fajta/Típus	Méret	Mérték-egység	2021. 45. hét	2022. 44. hét	2022. 45. hét	2022. 45. hét/ 2021. 45. hét (százalék)	2022. 45. hét/ 2022. 44. hét (százalék)
Burgonya	Agria	–	HUF/kg	–	250	250	–	100,0
	Red–Scarlett	–	HUF/kg	135	235	230	170,4	97,9
	Nem jelölt	–	HUF/kg	155	260	250	161,3	96,2
Paradicsom	Gömb	40–47 mm	HUF/kg	445	750	700	157,3	93,3
		47–57 mm	HUF/kg	480	840	710	147,9	84,5
	Fürtös	47 mm+	HUF/kg	580	925	890	153,5	96,2
		40–47 mm	HUF/kg	625	1 030	990	158,4	96,1
	Koktél	15 mm+	HUF/kg	1 500	1 850	1 700	113,3	91,9
Paprika	Tölteni való édes	30–70 mm	HUF/kg	340	550	550	161,8	100,0
		70 mm+	HUF/kg	480	700	670	139,6	95,7
	Bogyiszlói	–	HUF/kg	520	900	900	173,1	100,0
	Alma	–	HUF/kg	370	625	575	155,4	92,0
	Kaliforniai	70 mm+	HUF/kg	800	1 050	950	118,8	90,5
	Cseresznye	–	HUF/kg	500	625	640	128,0	102,4
	Lecsópaprika	–	HUF/kg	265	475	445	167,9	93,7
Padlizsán	–	70 mm+	HUF/kg	490	800	800	163,3	100,0
Uborka	Kígyó	400–500 g	HUF/kg	550	600	600	109,1	100,0
	Berakó (fürtös)	6–9 cm	HUF/kg	600	700	700	116,7	100,0
		9–14 cm	HUF/kg	555	650	675	121,6	103,9
Főzőtök	Spárgatök	–	HUF/kg	315	380	400	127,0	105,3
	Cukkini	–	HUF/kg	485	750	775	159,8	103,3
	Patisszon	–	HUF/kg	475	600	575	121,1	95,8
	Bébitök	–	HUF/kg	450	600	600	133,3	100,0
Sütőtök	Kanadai	–	HUF/kg	150	250	250	166,7	100,0
Sárgarépa	–	–	HUF/kg	190	250	250	131,6	100,0
Petrezselyem	–	–	HUF/kg	550	750	725	131,8	96,7
Zeller	Gumós	–	HUF/kg	–	425	450	–	105,9
		–	HUF/db	250	285	300	120,0	105,3
Sóska	–	–	HUF/kg	700	750	800	114,3	106,7
Spenót	–	–	HUF/kg	700	775	800	114,3	103,2
Cékla	–	–	HUF/kg	200	225	250	125,0	111,1
Fejes saláta	–	–	HUF/db	167	212	212	127,3	100,0
Jégsaláta	–	–	HUF/db	305	400	400	131,2	100,0

Faj	Fajta/Típus	Méret	Mérték-egység	2021. 45. hét	2022. 44. hét	2022. 45. hét	2022. 45. hét/2021. 45. hét (száza5ék)	2022. 45. hét/2022. 44. hét (százalék)
Lollo Rossa	–	–	HUF/db	200	235	238	118,8	101,1
Lollo Bionda	–	–	HUF/db	200	235	238	118,8	101,1
Fejes káposzta	Fehér	–	HUF/kg	130	220	230	176,9	104,6
	Vörös	–	HUF/kg	190	265	250	131,6	94,3
Kelkáposzta	–	–	HUF/kg	215	380	350	162,8	92,1
Karalábé	–	–	HUF/kg	–	225	200	–	88,9
		–	HUF/db	200	188	178	88,8	94,7
Karfiol	–	16 cm+	HUF/kg	235	425	350	148,9	82,4
Kínai kel	–	–	HUF/kg	215	240	240	111,6	100,0
Brokkoli	–	–	HUF/kg	455	885	800	175,8	90,4
Retek	Hónapos	–	HUF/csomó	167	171	150	89,8	87,7
	Jégcsap	–	HUF/kg	335	350	355	106,0	101,4
	Müncheni Sör	–	HUF/csomó	310	300	375	121,0	125,0
	Fekete retek	–	HUF/kg	–	340	325	–	95,6
Vöröshagyma	Barna héjú	40–70 mm	HUF/kg	145	200	210	144,8	105,0
		70 mm+	HUF/kg	160	235	235	146,9	100,0
	Lila héjú	40–70 mm	HUF/kg	250	325	300	120,0	92,3
	Zöldhagyma	–	HUF/csomó	170	188	200	117,7	106,7
Fokhagyma	–	45 mm+	HUF/kg	1 000	1 200	1 200	120,0	100,0
Póréhagyma	–	–	HUF/db	250	275	300	120,0	109,1
Gomba	Laska	–	HUF/kg	700	925	900	128,6	97,3
Csemegekukorica	–	–	HUF/db	120	190	200	166,7	105,3
Alma	Granny Smith	65 mm+	HUF/kg	325	312	300	92,3	96,0
	Idared	65 mm+	HUF/kg	255	268	288	112,8	107,5
	Jonagold	65 mm+	HUF/kg	280	278	275	98,2	99,1
	Jonagored	65 mm+	HUF/kg	278	278	275	99,1	99,1
	Jonathan	65 mm+	HUF/kg	220	255	262	119,3	102,9
	Gala	65 mm+	HUF/kg	300	275	300	100,0	109,1
	Starking	65 mm+	HUF/kg	332	338	338	101,5	100,0
	Golden	65 mm+	HUF/kg	288	278	300	104,4	108,1
Körte	Bosc kobak (Alexander)	60–70 mm	HUF/kg	565	670	680	120,4	101,5
	Packhams Triumph	60–75 mm	HUF/kg	–	670	660	–	98,5
Birsalma	–	–	HUF/kg	350	275	265	75,7	96,4
Bírskörte	–	–	HUF/kg	400	325	300	75,0	92,3
Dió (tisztított)	–	–	HUF/kg	3 550	3 800	3 650	102,8	96,1
Gesztenye	–	–	HUF/kg	–	1 400	1 300	–	92,9
Csemegezőlő	Chasselas	75–150 g	HUF/kg	350	525	550	157,1	104,8

Megjegyzés: A teljes adatbázis megtekinthető a <https://pair.aki.gov.hu> oldalon.
Forrás: AKI PÁIR

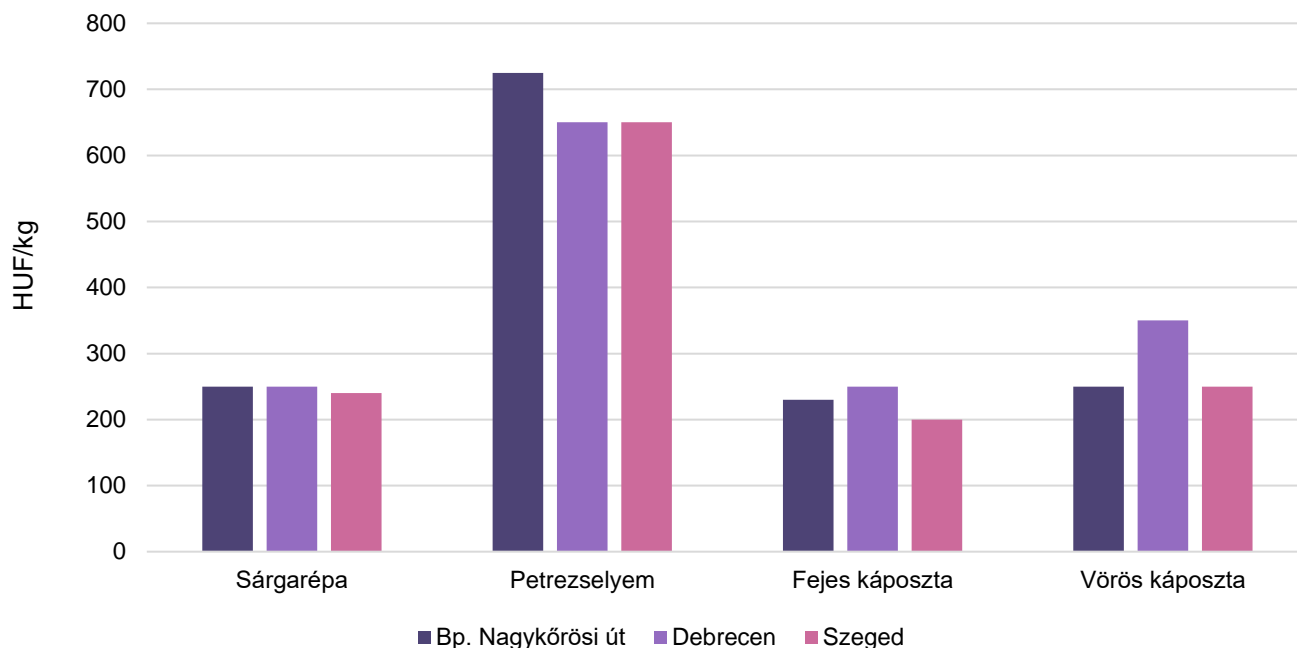
2. táblázat: **Az Európai Unióból és a harmadik országokból származó I. osztályú zöldségfélék és gyümölcsök leggyakoribb bruttó ára a Budapesti Nagyban Piacon**

Faj	Fajta/ Típus	Méret	Származási hely	Mérték- egység	2021. 45. hét	2022. 44. hét	2022. 45. hét	2022. 45. hét/ 2021.45. hét (százalék)	2022. 45. hét/ 2022. 44. hét (százalék)
Burgonya	Nem jelölt	–	Franciaország	HUF/kg	174	300	300	172,4	100,0
Paradicsom	Gömb	40–47 mm	Törökország	HUF/kg	–	730	700	–	95,9
	Fürtös	47 mm+	Törökország	HUF/kg	–	–	760	–	–
		40–47 mm	Törökország	HUF/kg	–	773	740	–	95,7
	Koktél	15 mm–	Olaszország	HUF/kg	–	–	1 600	–	–
15 mm+		Spanyolország	HUF/kg	–	1 700	1 600	–	94,1	
Paprika	Tölteni való édes	70 mm+	Marokkó	HUF/kg	–	–	550	–	–
	Kaliforniai	70 mm+	Spanyolország	HUF/kg	755	1 067	992	131,4	93,0
Padlizsán	–	70 mm+	Spanyolország	HUF/kg	532	667	630	118,4	94,5
Uborka	Kígyó	350–400 g	Nem jelölt	HUF/kg	–	–	520	–	–
Főzőtök	Cukkini	–	Spanyolország	HUF/kg	496	707	660	133,1	93,4
Zeller	Gumós	–	Hollandia	HUF/kg	–	387	432	–	111,7
Jégsaláta	–	–	Spanyolország	HUF/db	–	517	420	–	81,3
Karfiol	–	16 cm+	Lengyelország	HUF/kg	–	–	460	–	–
Brokkoli	–	–	Olaszország	HUF/kg	836	1 000	968	115,8	96,8
Lencse	–	–	Kanada	HUF/kg	450	667	650	144,4	97,5
Vörös- hagyma	Barna héjú	40–70 mm	Ausztria	HUF/kg	120	227	200	166,7	88,2
	Lila héjú	40–70 mm	Hollandia	HUF/kg	–	300	300	–	100,0
Alma	Nem jelölt	–	Nem jelölt	HUF/kg	500	450	450	90,0	100,0
Körte	Bosc kobak (Alexander)	60–70 mm	Olaszország	HUF/kg	626	673	668	106,7	99,2
	Fétel apát	65–80 mm	Olaszország	HUF/kg	792	850	834	105,3	98,1
	Santa Maria	65–75 mm	Görögország	HUF/kg	650	747	780	120,0	104,5
		65–75 mm	Olaszország	HUF/kg	–	–	800	–	–
Vilmos	60–75 mm	Olaszország	HUF/kg	672	633	660	98,2	104,2	
Dió (tisztított)	–	–	Nem jelölt	HUF/kg	3 800	3 800	4 000	105,3	105,3
		–	Chile	HUF/kg	–	4 067	4 400	–	108,2
Mandula (tisztított)	–	–	Törökország	HUF/kg	–	–	3 000	–	–
		–	USA	HUF/kg	3 200	3 267	3 200	100,0	98,0
Mogyoró (tisztított)	–	–	Törökország	HUF/kg	3 000	3 133	3 000	100,0	95,7
Földimo- gyoró	–	–	Kína	HUF/kg	1 200	1 500	1 880	156,7	125,3
Gesztenye	–	–	Olaszország	HUF/kg	2 120	2 400	2 360	111,3	98,3
Csemege- szőlő	Fehér	–	Olaszország	HUF/kg	600	677	718	119,7	106,1
	Piros	–	Olaszország	HUF/kg	668	693	678	101,5	97,8
Citrom	–	53–65 mm	Spanyolország	HUF/kg	598	743	754	126,1	101,4
		53–65 mm	Törökország	HUF/kg	500	687	708	141,6	103,1
Zöldcitrom	–	–	Brazília	HUF/kg	–	1 567	1 570	–	100,2

Faj	Fajta/ Típus	Méret	Származási hely	Mérték- egység	2021. 45. hét	2022. 44. hét	2022. 45. hét	2022. 45. hét/ 2021.45. hét (százalék)	2022. 45. hét/ 2022. 44. hét (százalék)
Mandarin	–	54–69 mm	Olaszország	HUF/kg	–	–	733	–	–
		54–69 mm	Spanyolország	HUF/kg	642	1 233	1 052	163,9	85,3
Narancs	Nem jelölt	–	Görögország	HUF/kg	436	–	564	129,4	–
			Spanyolország	HUF/kg	–	–	646	–	–
Grapefruit	–	–	Törökország	HUF/kg	–	720	708	–	98,3
Kivi	–	–	Görögország	HUF/kg	610	695	660	108,2	95,0
			Olaszország	HUF/kg	620	600	599	96,5	99,8
Banán	–	–	Costa Rica	HUF/kg	–	580	576	–	99,3
			Ecuador	HUF/kg	398	600	596	149,8	99,3
			Kolumbia	HUF/kg	372	580	586	157,5	101,0
Mák	–	–	Cseh Köztársaság	HUF/kg	1 040	1 233	1 340	128,9	108,7

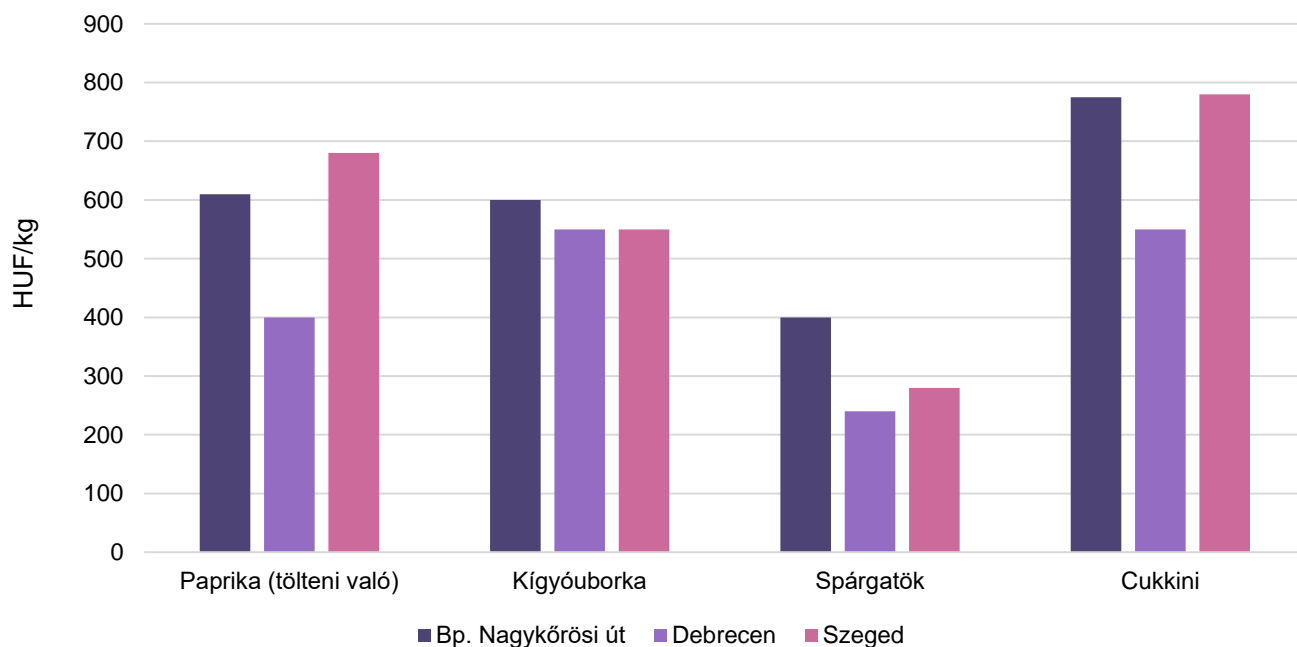
Megjegyzés: A teljes adatbázis megtekinthető a <https://pair.aki.gov.hu> oldalon.
Forrás: AKI PÁIR

6. ábra: **A sárgarépa, a petrezselyemgyökér, a fejes káposzta és a vörös káposzta leggyakoribb termelői ára a nagybani piacokon (2022. 45. hét)**



Forrás: AKI PÁIR

7. ábra: **A tölteni való paprika, a kígyóborka, a spárgatök és a cukkini leggyakoribb termelői ára a nagybani piacokon (2022. 45. hét)**



Forrás: AKI PÁIR

3. táblázat: **A gyümölcsfélék (déli gyümölccsel, dinnyefélék nélkül) külkereskedelmi forgalma Magyarországon**

	Export mennyisége			Import mennyisége		
	2021. január–augusztus	2022. január–augusztus	Változás	2021. január–augusztus	2022. január–augusztus	Változás
	tonna	tonna	százalék	tonna	tonna	százalék
Gyümölcs	62 717,2	79 765,6	127,2	194 657,4	204 411,2	105,0
Ebből:						
Dió héj nélkül	196,8	246,9	125,4	652,6	723,6	110,9
Narancs	778,4	554,8	71,3	16 525,2	14 012,5	84,8
Citrom	334,2	1 227,0	367,2	10 256,0	11 151,0	108,7
Lime	228,3	194,9	85,4	1 406,3	1 513,6	107,6
Alma ipari célú	201,2	555,2	275,9	3 397,5	3 814,5	112,3
Alma étkezési célú	4 515,2	9 723,1	215,3	12 091,5	9 378,5	77,6
Kajszi	609,8	1 682,9	276,0	1 254,1	1 036,6	82,7
Szilva	2 136,9	2 009,1	94,0	748,2	802,3	107,2

	Export értéke			Import értéke		
	2021. január–augusztus	2022. január–augusztus	Változás	2021. január–augusztus	2022. január–augusztus	Változás
	millió HUF	millió HUF	százalék	millió HUF	millió HUF	százalék
Gyümölcs	24 782,7	34 736,8	140,2	75 277,7	89 234,0	118,5
Ebből:						
Dió héj nélkül	360,0	550,8	153,0	952,9	1 375,2	144,3
Narancs	243,7	223,5	91,7	4 038,2	3 657,2	90,6
Citrom	148,5	649,1	437,1	4 012,9	4 831,9	120,4
Lime	156,3	184,7	118,2	432,5	507,9	117,4
Alma ipari célú	8,2	25,6	311,2	668,1	564,9	84,5
Alma étkezési célú	1 038,4	2 329,9	224,4	2 708,7	2 316,6	85,5
Kajszi	313,9	852,0	271,4	660,0	528,8	80,1
Szilva	509,5	582,9	114,4	338,6	338,6	100,0

Forrás: KSH

4. táblázat: **A zöldségfélék (dinnyefélékkel) külkereskedelmi forgalma Magyarországon**

	Export mennyisége			Import mennyisége		
	2021. január– augusztus	2022. január– augusztus	Változás	2021. január– augusztus	2022. január– augusztus	Változás
	tonna	tonna	tonna	tonna	tonna	tonna
Zöldség	183 024,6	186 284,7	101,8	283 851,3	285 502,4	100,6
Ebből:						
Újburgonya	3 406,7	2 587,7	76,0	7 810,4	10 725,3	137,3
Burgonya	1 731,1	1 207,1	69,7	24 373,6	29 104,8	119,4
Paradicsom	10 030,6	11 053,3	110,2	17 329,5	14 237,2	82,2
Vöröshagyma	262,8	352,5	134,1	15 221,4	13 541,1	89,0
Fokhagyma	458,8	272,5	59,4	1 568,4	1 875,1	119,6
Torma	6 540,8	4 946,1	75,6	22,7	20,2	89,3
Uborka és apró uborka	5 096,3	5 201,1	102,1	16 683,6	13 626,1	81,7

	Export értéke			Import értéke		
	2021. január– augusztus	2022. január– augusztus	Változás	2021. január– augusztus	2022. január– augusztus	Változás
	millió HUF	millió HUF	százalék	millió HUF	millió HUF	százalék
Zöldség	72 355,1	83 323,7	115,2	78 965,8	95 344,9	120,7
Ebből:						
Újburgonya	280,1	337,2	120,4	782,8	1 178,0	150,5
Burgonya	165,8	179,2	108,1	2 741,3	3 655,6	133,4
Paradicsom	4 191,8	5 915,4	141,1	8 169,0	8 874,0	108,6
Vöröshagyma	56,8	98,5	173,6	2 040,1	2 119,0	103,9
Fokhagyma	407,7	287,5	70,5	1 273,0	1 177,3	92,5
Torma	2 624,1	2 703,7	103,0	13,2	18,3	138,3
Uborka és apró uborka	1 344,9	1 812,0	134,7	3 830,2	4 016,0	104,8

Forrás: KSH

5. táblázat: **A feldolgozott zöldségfélék és gyümölcsök BELFÖLDÖN értékesített mennyisége és értékesítési ára**

Megnevezés	Mértékegység	2021. IX.	2022. VIII.	2022. IX.	2022. IX./ 2021. IX. (százalék)	2022. IX./ 2022. VIII. (százalék)
Paradicsomsűrítmény	tonna
	HUF/tonna
Konzerv csemegekukorica	tonna	4 397	2 316	2 230	50,71	96,27
	HUF/tonna	347 031	425 057	503 383	145,05	118,43
Fagyasztott csemegekukorica	tonna	808	1 301	710	87,89	54,55
	HUF/tonna	302 984	492 992	470 071	155,15	95,35
Fagyasztott zöldbab	tonna	346	339	547	158,37	161,64
	HUF/tonna	315 607	398 756	430 399	136,37	107,94
Konzerv zöldborsó	tonna	357	157	282	78,94	179,23
	HUF/tonna	381 262	470 805	436 266	114,43	92,66
Fagyasztott zöldborsó	tonna	1 181	940	749	63,39	79,62
	HUF/tonna	316 827	429 424	440 113	138,91	102,49
Almasűrítmény	tonna	269	263	1 615	601,62	613,61
	HUF/tonna	411 433	469 353	418 934	101,82	89,26
Meggybefőtt (720 ml)	tonna	...	340	701	...	206,23
	HUF/tonna	...	295 314	307 884	...	104,26
Fagyasztott meggy	tonna	...	101	110	...	109,22
	HUF/tonna	...	576 374	583 504	...	101,24

... = Adatvédelmi korlátok miatt nem közölhető adat.

Forrás: AKI PÁIR

6. táblázat: **A feldolgozott zöldségfélék és gyümölcsök KÜLFÖLDÖN értékesített mennyisége és értékesítési ára**

Megnevezés	Mértékegység	2021. IX.	2022. VIII.	2022. IX.	2022. IX./ 2021. IX. (százalék)	2022. IX./ 2022. VIII. (százalék)
Paradicsomsúrítmény	tonna
	HUF/tonna
Konzerv csemegekukorica	tonna	37 084	29 332	34 064	91,86	116,13
	HUF/tonna	296 686	449 091	413 587	139,40	92,09
Fagyasztott csemegekukorica	tonna	4 747	3 341	3 599	75,81	107,74
	HUF/tonna	305 262	418 860	432 282	141,61	103,20
Fagyasztott zöldbab	tonna
	HUF/tonna
Konzervzöldborsó	tonna	10 329	9 458	14 627	141,60	154,66
	HUF/tonna	304 217	564 068	570 830	187,64	101,20
Fagyasztott zöldborsó	tonna	445	347	471	105,85	135,75
	HUF/tonna	374 329	450 095	479 352	128,06	106,50
Almasúrítmény	tonna	446	1 221	713	159,88	58,36
	HUF/tonna	428 414	491 517	505 643	118,03	102,87
Meggybefőtt (720 ml)	tonna	...	3 343	971	...	29,03
	HUF/tonna	...	300 668	310 198	...	103,17
Fagyasztott meggy	tonna
	HUF/tonna
Bodzavelő	tonna	...	–	–
	HUF/tonna	...	–	–

... = Adatvédelmi korlátok miatt nem közölhető adat.

Forrás: AKI PÁIR

7. táblázat: **Az alma és a paradicsom (I. osztályú, ömlesztett) kiskereskedelmi beszerzési ára Magyarországon**

Megnevezés	Mértékegység	2021. 44. hét	2022. 43. hét	2022. 44. hét	2022. 44. hét/ 2021. 44. hét (százalék)	2022. 44. hét/ 2022. 43. hét (százalék)
Paradicsom gömb	tonna	37,7	19,8	24,6	65,1	124,0
	HUF/kg	397,7	673,8	671,5	168,9	99,7
Paradicsom fűrtös	tonna	343,9	289,2	230,1	66,9	79,6
	HUF/kg	407,5	592,1	596,8	146,5	100,8
Alma Idared	tonna	117,5	98,9	193,8	164,9	196,0
	HUF/kg	182,4	231,9	216,9	118,9	93,5
Alma Gala	tonna	128,2	40,9	45,3	35,4	110,9
	HUF/kg	197,6	273,0	264,4	133,8	96,9
Alma Golden	tonna	123,2	145,7	46,8	38,0	32,1
	HUF/kg	186,2	227,3	249,9	134,2	110,0
Alma Jonagold/ Jonagored	tonna	59,8	56,8	47,2	78,9	83,0
	HUF/kg	217,7	254,5	265,7	122,1	104,4
Alma Red delicious	tonna	9,4	33,3	74,7	799,2	224,8
	HUF/kg	239,1	253,2	252,8	105,7	99,9

... = Adatvédelmi korlátok miatt nem közölhető adat.

Forrás: AKI PÁIR

Nemzetközi piaci információk

8. táblázat: **A zöldségfélék és a gyümölcsök ára a poznani, a hamburgi, a berlini és a müncheni nagybani piacokon (HUF/kg)**

Megnevezés	Származás	Poznan		Származás	Hamburg		Származás	Berlin		Származás	München	
		Min.	Max.		Min.	Max.		Min.	Max.		Min.	Max.
		2022.11.7.			2022.11.7.			2022.11.7.			2022.11.7.	
Burgonya	belföldi	103	126	belföldi	185	209	belföldi	209	241	Spanyolország	225	257
Cékla	belföldi	171	257	belföldi	221	281	belföldi	281	362	belföldi	321	382
Cukkini	belföldi	651	771	Spanyolország	562	683	Spanyolország	522	643	Spanyolország	522	643
Csiperkegomba	belföldi	743	857	belföldi	1 004	1 085	belföldi	884	1 125	belföldi	1 045	1 205
Fejes káposzta	belföldi	129	154	belföldi	145	221	belföldi	201	281	belföldi	241	301
Sárgarépa	belföldi	154	189	belföldi	281	362	belföldi	281	362	belföldi	201	402
Spenót	belföldi	686	686	belföldi	683	804	belföldi	884	1 004	belföldi	723	924
Sütőtök	belföldi	129	150	külpiai	382	562	külpiai	321	402	külpiai	362	402
Alma	belföldi	229	286	belföldi	321	382	belföldi	321	402	belföldi	442	522
Körte	belföldi	343	429	belföldi	362	442	belföldi	402	482	belföldi	482	522

Megjegyzés: Átszámítva az MNB hivatalos középárfolyamán.
 Forrás: www.wgro.com.pl, és www.ami-informiert.de

Borpiaci jelentés

Magyarországi piaci információk

9. táblázat: **A földrajzi jelzés nélküli és az oltalom alatt álló földrajzi jelzéssel ellátott BELFÖLDÖN értékesített borok mennyisége és feldolgozó értékesítési ára**

Megnevezés		Mértékegység	2021. január–szeptember	2022. január–szeptember	2022. január– szeptember/ 2021. január– szeptember (százalék)
Fehér	Földrajzi jelzés nélküli	hektoliter	17 359	5 496	31,66
		HUF/hektoliter	19 560	79 034	404,07
	Oltalom alatt álló földrajzi jelzéssel ellátott	hektoliter	219 203	202 463	92,36
		HUF/hektoliter	20 674	22 847	110,51
Fehér összesen		hektoliter	236 562	207 959	87,91
		HUF/hektoliter	20 592	24 332	118,16
Vörös és rozé	Földrajzi jelzés nélküli	hektoliter	120	1 573	1 314,46
		HUF/hektoliter	31 862	49 536	155,47
	Oltalom alatt álló földrajzi jelzéssel ellátott	hektoliter	182 819	155 244	84,92
		HUF/hektoliter	26 659	27 963	104,89
Vörös és rozé összesen		hektoliter	182 938	156 817	85,72
		HUF/hektoliter	26 663	28 180	105,69
Földrajzi jelzés nélküli bor összesen		hektoliter	17 479	7 068	40,44
		HUF/hektoliter	19 644	72 471	368,93
Oltalom alatt álló földrajzi jelzéssel ellátott bor összesen		hektoliter	402 021	357 708	88,98
		HUF/hektoliter	23 396	25 067	107,15
Földrajzi jelzés nélküli bor és oltalom alatt álló földrajzi jelzéssel ellátott bor összesen		hektoliter	419 500	364 776	86,95
		HUF/hektoliter	23 239	25 986	111,82

... = Adatvédelmi korlátok miatt nem közölhető adat.

Megjegyzés: Belföldön termelt borok. 2022. január–szeptember időszakában a földrajzi jelzés nélküli fehérborok legnagyobb része üvegpalackos kiszerezésű volt.

Forrás: AKI PÁIR

10. táblázat: **A földrajzi jelzés nélküli és az oltalom alatt álló földrajzi jelzéssel ellátott KÜLFÖLDÖN értékesített borok mennyisége és feldolgozó értékesítési ára**

Megnevezés		Mértékegység	2021. január–szeptember	2022. január–szeptember	2022. január– szeptember/ 2021. január– szeptember (százalék)
Fehér	Földrajzi jelzés nélküli	hektoliter	46 374	50 671	109,27
		HUF/hektoliter	42 137	46 251	109,76
	Oltalom alatt álló földrajzi jelzéssel ellátott	hektoliter	195 759	290 674	148,49
		HUF/hektoliter	23 344	24 821	106,33
Fehér összesen		hektoliter	242 133	341 346	140,97
		HUF/hektoliter	26 943	28 002	103,93
Vörös és rozé	Földrajzi jelzés nélküli	hektoliter	6 027	7 320	121,47
		HUF/hektoliter	46 412	37 296	80,36
	Oltalom alatt álló földrajzi jelzéssel ellátott	hektoliter	50 666	58 928	116,31
		HUF/hektoliter	25 075	25 122	100,19
Vörös és rozé összesen		hektoliter	56 693	66 249	116,86
		HUF/hektoliter	27 343	26 467	96,79
Földrajzi jelzés nélküli bor összesen		hektoliter	52 401	57 992	110,67
		HUF/hektoliter	42 629	45 120	105,85
Oltalom alatt álló földrajzi jelzéssel ellátott bor összesen		hektoliter	246 425	349 602	141,87
		HUF/hektoliter	23 700	24 872	104,95
Földrajzi jelzés nélküli bor és oltalom alatt álló földrajzi jelzéssel ellátott bor összesen		hektoliter	298 826	407 594	136,40
		HUF/hektoliter	27 019	27 753	102,72

Megjegyzés: Belföldön termelt borok.
Forrás: AKI PÁIR

11. táblázat: **Az oltalom alatt álló eredetmegjelöléssel ellátott BELFÖLDÖN értékesített borok mennyisége és feldolgozóinak értékesítési átlagára**

Megnevezés	Bortípus	Mértékegység	2021. január–szeptember	2022. január–szeptember	2022. január–szeptember/ 2021. január–szeptember (százalék)
Tokaji OEM	Fehér	hektoliter	8 813	7 615	86,40
		HUF/hektoliter	102 674	119 723	116,60
Egri OEM	Fehér	hektoliter	8 535	9 507	111,38
		HUF/hektoliter	44 489	51 507	115,77
	Vörös és rozé	hektoliter	23 316	22 094	94,76
		HUF/hektoliter	45 393	50 281	110,77
Mátrai OEM	Fehér	hektoliter
		HUF/hektoliter
	Vörös és rozé	hektoliter
		HUF/hektoliter
Villányi OEM	Fehér	hektoliter
		HUF/hektoliter
	Vörös és rozé	hektoliter	12 723	8 787	69,07
		HUF/hektoliter	69 609	104 795	150,55
Balatonboglári OEM	Fehér	hektoliter
		HUF/hektoliter
	Vörös és rozé	hektoliter
		HUF/hektoliter
Kunsági OEM	Fehér	hektoliter
		HUF/hektoliter
	Vörös és rozé	hektoliter	5 366	1 315	24,51
		HUF/hektoliter	30 110	88 411	293,62
Egyéb OEM	Fehér	hektoliter	19 478	33 552	172,26
		HUF/hektoliter	43 726	32 186	73,61
	Vörös és rozé	hektoliter	21 766	18 613	85,51
		HUF/hektoliter	19 170	18 454	96,27

... = Adatvédelmi korlátok miatt nem közölhető adat.

Megjegyzés: Belföldön termelt borok. 2022. január–szeptember időszakában a vörös és rozé Kunsági OEM-borok nagyobb része üvegpalackos, az egyéb fehér OEM borok nagyobb része tartályos kiszerezésű volt.

Forrás: AKI PÁIR

12. táblázat: **Az oltalom alatt álló eredetmegjelöléssel ellátott KÜLFÖLDÖN értékesített borok mennyisége és feldolgozó értékesítési ára**

Megnevezés	Bortípus	Mértékegység	2021. január–szeptember	2022. január–szeptember	2022. január–szeptember 2021. január–szeptember (százalék)
Tokaji OEM	Fehér	hektoliter	18 595	19 660	105,73
		HUF/hektoliter	63 308	73 900	116,73
Egri OEM	Fehér	hektoliter	1 330	2 951	221,98
		HUF/hektoliter	58 341	64 553	110,65
	Vörös és rozé	hektoliter	4 306	5 833	135,48
		HUF/hektoliter	51 526	57 255	111,12
Mátrai OEM	Fehér	hektoliter
		HUF/hektoliter
	Vörös és rozé	hektoliter
		HUF/hektoliter
Villányi OEM	Fehér	hektoliter
		HUF/hektoliter
	Vörös és rozé	hektoliter
		HUF/hektoliter
Balatonboglári OEM	Fehér	hektoliter
		HUF/hektoliter
	Vörös és rozé	hektoliter
		HUF/hektoliter
Kunsági OEM	Fehér	hektoliter
		HUF/hektoliter
	Vörös és rozé	hektoliter	355	366	103,03
		HUF/hektoliter	52 024	25 765	80,34
Egyéb OEM	Fehér	hektoliter	57 030	74 368	130,40
		HUF/hektoliter	17 634	19 463	110,37
	Vörös és rozé	hektoliter	13 365	23 090	172,76
		HUF/hektoliter	21 279	21 033	98,84

... = Adatvédelmi korlátok miatt nem közölhető adat.

Megjegyzés: Belföldön termelt borok.

Forrás: AKI PÁIR

13. táblázat: Magyarország borkülkereskedelme mennyiségben kifejezve

Megnevezés		Export mennyisége			Import mennyisége		
		2021. I–VIII.	2022. I–VIII.	Változás	2021. I–VIII.	2022. I–VIII.	Változás
		ezer hl	ezer hl	százalék	ezer hl	ezer hl	százalék
Palackos	Fehér	173,61	177,64	102,32	24,93	26,18	105,02
	Vörös és rozé	55,85	47,72	85,45	16,98	16,59	97,70
	Összesen	229,46	225,36	98,21	41,91	42,77	102,06
Lédig	Fehér	321,42	465,82	144,92	0,32	0,39	121,03
	Vörös és rozé	45,49	62,89	138,23	0,10	0,08	72,66
	Összesen	366,92	528,71	144,09	0,43	0,47	109,23
Palackos és lédig kiszerezés összesen		596,38	754,07	126,44	42,34	43,24	102,13

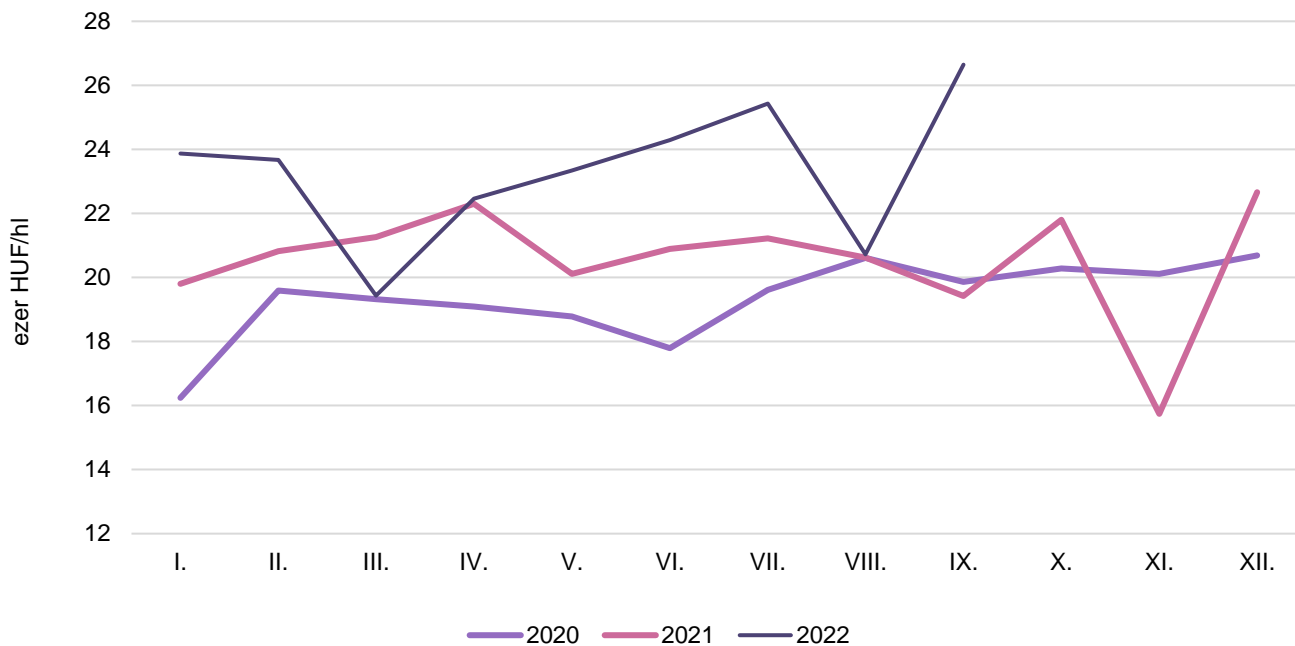
Forrás: KSH

14. táblázat: Magyarország borkülkereskedelme értékben kifejezve

Megnevezés		Export értéke			Import értéke		
		2021. I–VIII.	2022. I–VIII.	Változás	2021. I–VIII.	2022. I–VIII.	Változás
		milliárd HUF	milliárd HUF	százalék	milliárd HUF	milliárd HUF	százalék
Palackos	Fehér	10,49	12,32	117,40	0,87	1,17	134,34
	Vörös és rozé	2,61	2,58	98,95	1,32	1,57	118,68
	Összesen	13,10	14,90	113,72	2,19	2,74	124,92
Lédig	Fehér	7,23	10,85	149,99	0,05	0,08	147,64
	Vörös és rozé	1,08	1,56	145,04	0,01	0,01	73,61
	Összesen	8,31	12,41	149,35	0,07	0,09	131,99
Palackos és lédig kiszerezés összesen		21,41	27,31	127,54	2,26	2,83	125,13

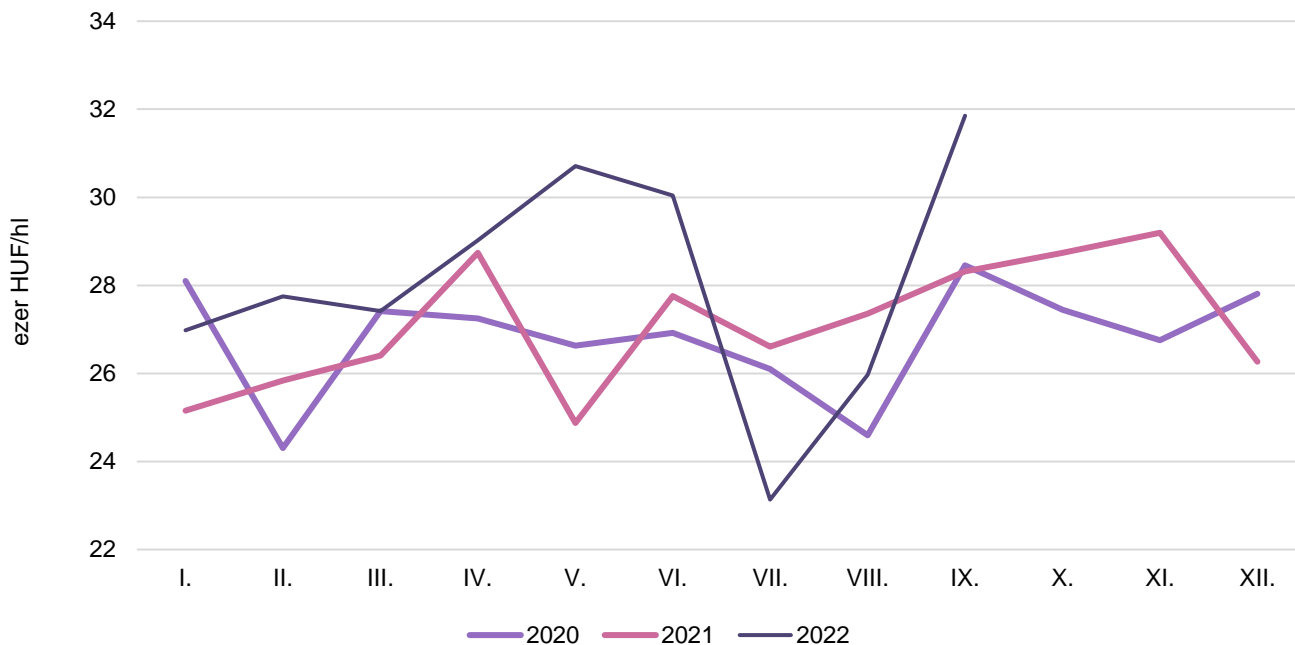
Forrás: KSH

8. ábra: **Az oltalom alatt álló földrajzi jelzéssel ellátott fehérborok feldolgozói értékesítési ára Magyarországon (2020–2022)**



Forrás: AKI PÁIR

9. ábra: **Az oltalom alatt álló földrajzi jelzéssel ellátott vörös- és rozéborok feldolgozói értékesítési ára Magyarországon (2020–2022)**



Forrás: AKI PÁIR

