

AGRÁRPIACI JELENTÉSEK

GABONA ÉS IPARI NÖVÉNYEK

XXV. évfolyam • 22. szám • 2022

GABONA ÉS IPARI NÖVÉNYEK
XXV. évfolyam • 22. szám • 2022

2022. november 15.

Megjelenik kéthetente

Felelős szerkesztő
Dr. Stummer Ildikó

Szerzők

Pásztor Zsuzsanna
pasztor.zsuzsanna@aki.gov.hu
Ecsediné Wanek Zsuzsanna
wanek.zsuzsa@aki.gov.hu

Kiadó



1093 Budapest, Zsil utca 3–5.
Telefon: +36 1 217 1011
Fax: +36 1 217 8111
www.aki.gov.hu
aki@aki.gov.hu

A kiadvány az Agrárközgazdasági Intézet
által üzemeltetett Piaci Árinformációs Rendszer
adatai alapján készül.



Friss adatokért kérjük látogasson el a
[PÁIR lekérdezhető adatok](#) felületre.

ISSN 1418 2130

A kiadványokkal kapcsolatban részletes
felvilágosítást ad:
Publikációs Csoport – publikacio@aki.gov.hu
Telefon: +36 70 501 1156

Tartalomjegyzék

Összefoglaló _____	3
Summary _____	3
Gabonapiaci jelentés _____	4
Búza _____	4
Kukorica _____	4
A gabonafélék jegyzése _____	5
Gabonapiaci információk _____	8
Olajnövénypiaci jelentés _____	14
Szójabab _____	14
Repce _____	14
Napraforgómag _____	14
Az olajmagok és származékaik jegyzése _____	15
Olajmagpiaci információk _____	18
Cukorpiaci jelentés _____	22
Ábrák, táblázatok _____	23



Összefoglaló

Az AKI PÁIR adatai szerint Magyarországon az étkezési búza áfa és szállítási költség nélküli termelői ára 135 ezer forint/tonna (+36 százalék az egy évvel korábbihoz képest), a takarmánybúzáé 132,1 ezer forint/tonna (+38 százalék), a takarmánykukoricáé 132,5 ezer forint/tonna (+49 százalék) volt november első hetében.

Ezzel egy időben az ipari napraforgómag termelői ára (magas olajsavtartalmú napraforgómaggal együtt) 264,5 ezer forint/tonna (+28 százalék), a repcemagé 278,5 ezer forint/tonna (+23 százalék) volt.

A fehércukor világpiaci átlagára 2022 szeptemberében 558 euró/tonna volt, 4 százalékkal nőtt az augusztuséhoz képest.

Summary

According to the data of AKI PÁIR, in Hungary, the producer price of milling wheat (excluding VAT and transport costs) was HUF 135 thousand per tonne (+36 per cent compared to a year earlier), of feed wheat was HUF 132.1 thousand per tonne (+38 per cent), of maize was HUF 132.5 thousand per tonne (+49 per cent) in the first week of November.

At the same time, the producer price of sunflower seed (with high oleic sunflower seed) was HUF 264.5 thousand per tonne (+28 per cent), of rapeseed was HUF 278.5 thousand per tonne (+23 per cent).

The average world price of white sugar was EUR 558 per tonne in September 2022, increased by 4 per cent compared to the previous month.

Gabonapiaci jelentés

Búza

A *Tallage* októberi tájékoztatása szerint emelkedett a búza világpiacon szeptember 9. és október 14. között, amihez az ukrainai tengeri folyosó körüli aggodalmak, a vártnál kisebb amerikai termés és a szárazság miatt alacsonyabb argentinai terméspotenciál egyaránt hozzájárult. A Rouenba (FOB) érkező malmi búza azonnali exportára 21 dollárral 355 dollár/tonnáig nőtt a jelzett időszakban. Németországban a termés kikötői ára (FOB Hamburg) egyaránt 4 dollárral emelkedett: az azonnali 359, a novemberi 361, a decemberi 363 dollár/tonna volt. Az USA-ban a piros keményszemű, 11 százalék fehérjetartalmú azonnali szállítású őszi búzával (HRW) 447 dollár/tonnáért (+60 dollár), a novemberivel 435 dollár/tonnáért (+33 dollár), a decemberivel 403 dollár/tonnáért (+1 dollár) kereskedhettek. A piros lágyszemű őszi búza (SRW) spot piaci ára 403 dollár/tonnára (+61 dollár) nőtt október 14-ig. Argentínában a termés azonnali exportára 380 dollár/tonna volt. Ezzel egy időben az Oroszországban megtermelt 12,5 százalék fehérjetartalmú malmi búza azonnali exportára (FOB) 18 dollárral magasabb, 328 dollár/tonna, a novemberi 329 dollár/tonna volt. Romániában és Bulgáriában 353 dollár/tonnáért (+23 dollár) köthettek szerződéseket az azonnali szállítású terményre ugyanekkor.

Magyarországon az AKI PÁIR adatai szerint átlagosan 135 ezer forint/tonna áfa és szállítási költség nélküli termelői áron kereskedtek az étkezési búzával november első hetében. Ez az árszint az egy évvel korábbit 36 százalékkal haladta meg. A takarmánybúza 132,1 ezer forint/tonnáért (+38 százalék) forgott ugyanekkor. A Budapesti Értéktőzsdén (BÉT) az ISCC NUTS II fenntartható takarmánybúza 2023. márciusi tőzsdei elszámolóára 141 ezer forint/tonna (–3000 forint) volt október 31. és november 11. között. A chicagói árutőzsdén (CME/CBOT) a búza decemberi jegyzése 295–332 dollár/tonna között alakult a megfigyelt tőzsdnapokon. Ezzel egy időben a párizsi árutőzsdén (Euronext/MATIF) a termés decemberi jegyzése 327 euró/tonnáig csökkent.

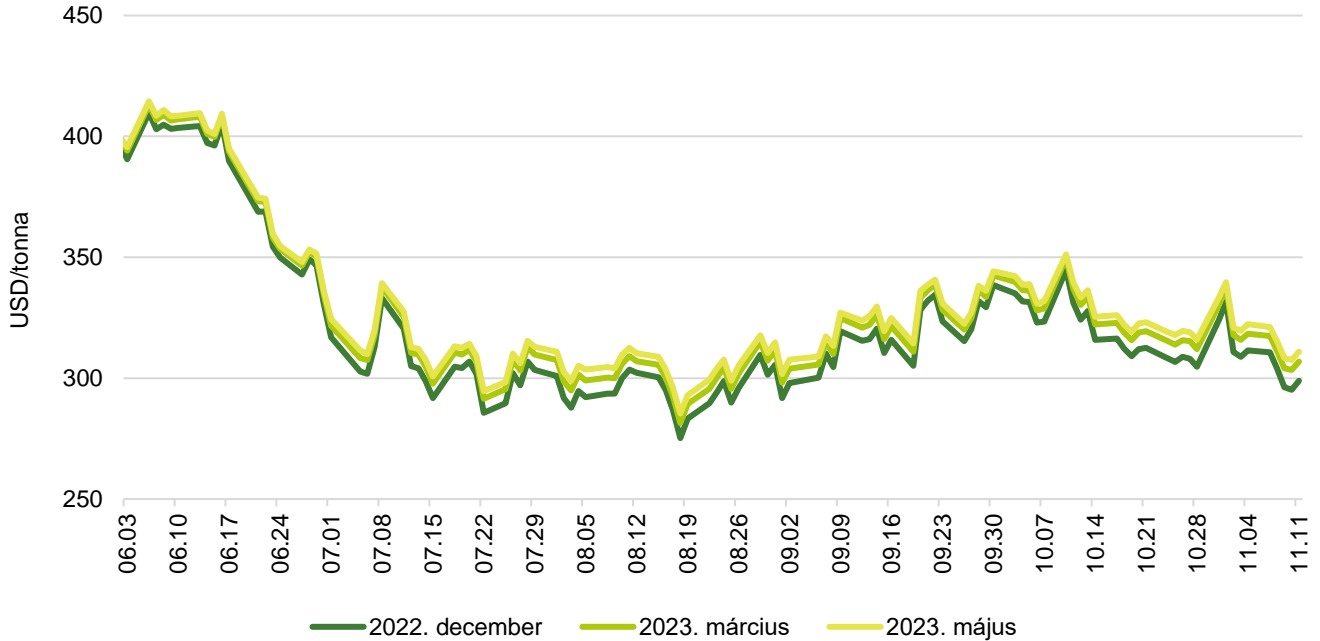
Kukorica

A *Tallage* tájékoztatása szerint az amerikai termés csökkenése és az ukrán export körüli bizonytalanság miatt emelkedett a kukorica világpiacon szeptember 8. és október 13. között. Az USA-ban megtermelt kukorica decemberi exportára 51 dollárral 344 dollár/tonnára, a 2023. januári 44 dollárral 333 dollár/tonnára nőtt, a márciusi 325 dollár/tonna volt. Az argentin termés (FOB) a 2023. márciusi szállítási határidőre vonatkozóan 298 dollár/tonnáért volt elérhető. A brazil kukorica decemberi és 2023. januári kikötői ára egyaránt 11 dollárral volt magasabb a megfigyelt időszakban (311 és 313 dollár/tonna). Ukrajnában 79 dollárral emelkedett a termés azonnali kikötői ára (FOB, 288 dollár/tonnára). Bulgáriában és Romániában a kukorica azonnali kiviteli ára 320 dollár/tonna (+5 dollár) volt október 13-án. Ezzel egy időben Franciaországban 13 dollárral nőtt a termés azonnali (345 dollár/tonna), 30 dollárral a decemberi (354 dollár/tonna) exportára (FOB), a 2023. januári és márciusi szállítmányokkal 353 és 347 dollár/tonnáért kereskedhettek.

Magyarországon az AKI PÁIR adatai szerint átlagosan 132,5 ezer forint/tonna termelői áron cserélt gazdát a takarmánykukorica november első hetében, ami az egy évvel korábbit 49 százalékkal múlta felül. A Budapesti Értéktőzsdén az ISCC NUTS II fenntartható takarmánykukorica decemberi jegyzése 141 ezer, a 2023. márciusi 142 ezer (–3000 forint), a 2023. novemberi 132 ezer forint/tonna volt október 31. és november 11. között. A chicagói árutőzsdén 257–275 dollár/tonna között alakult a kukorica decemberi jegyzése a megfigyelt időszakban. Ezzel egy időben a párizsi árutőzsdén a termés 2023. márciusi tőzsdei elszámolóára 320 euró/tonnáig ereszkedett.

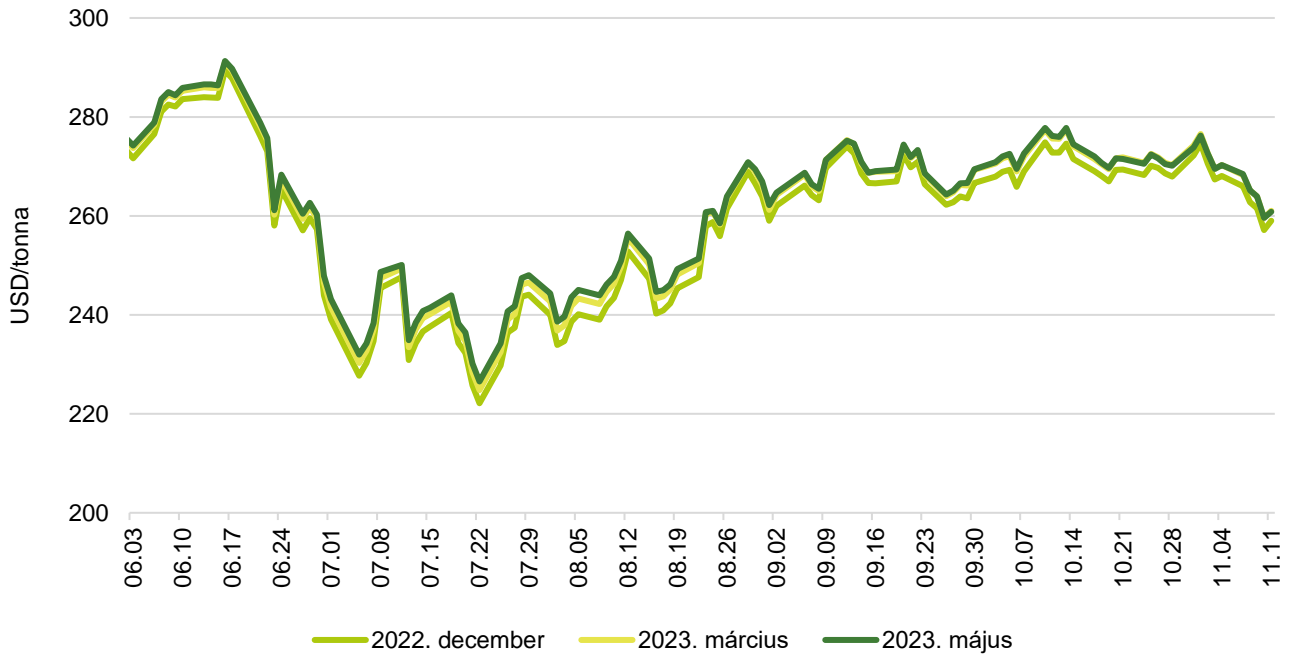
A gabonafélék jegyzése

1. ábra: A búza különböző határidőre szóló jegyzése a chicagói árutőzsdén (2022)



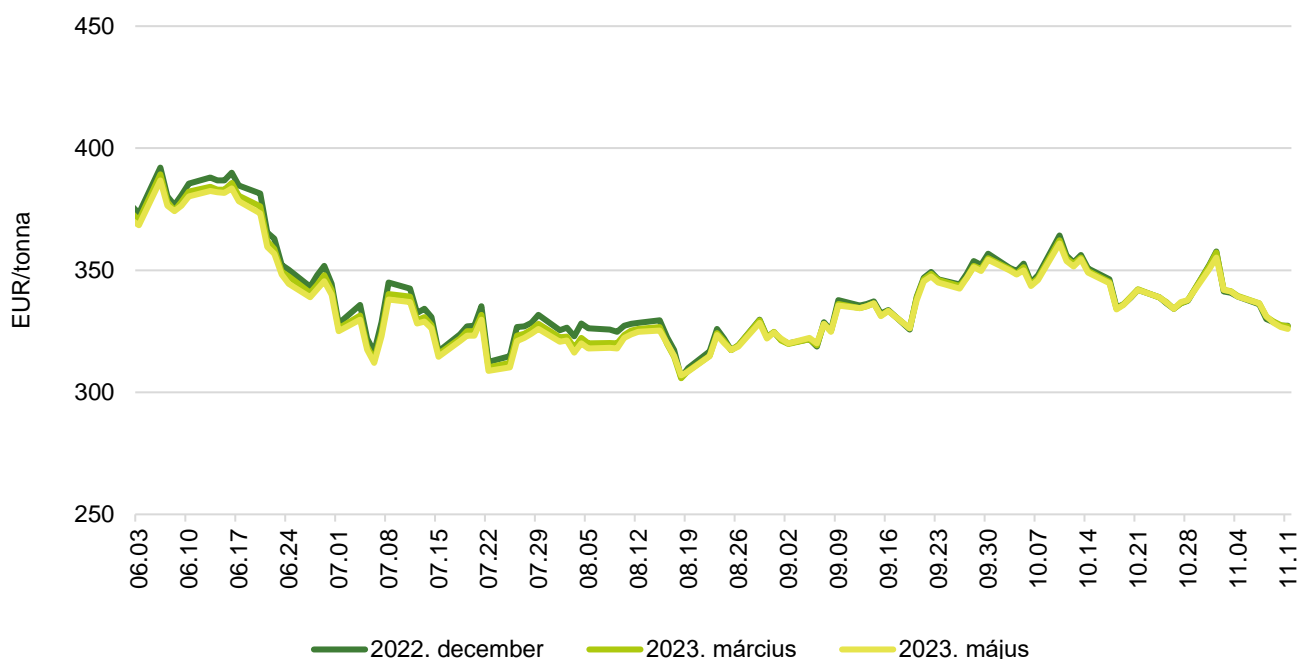
Forrás: CME Group

2. ábra: A kukorica különböző határidőre szóló jegyzése a chicagói árutőzsdén (2022)



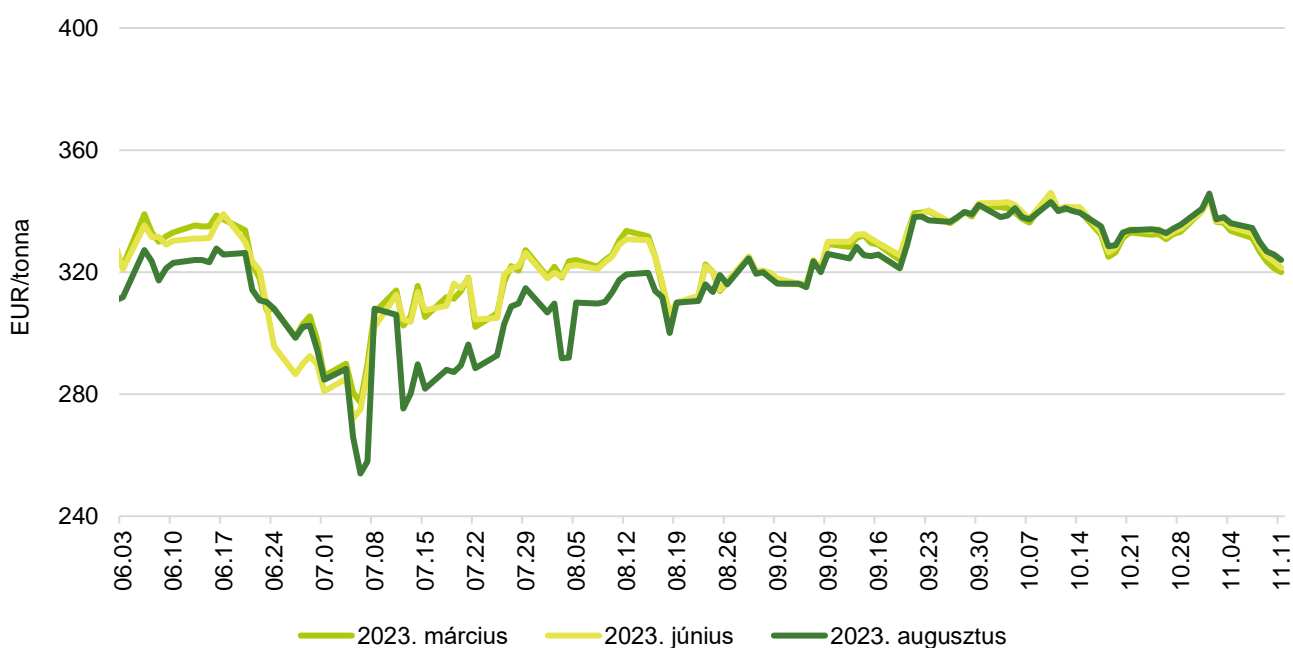
Forrás: CME Group

3. ábra: **A búza különböző határidőre szóló jegyzése a párizsi árutőzsdén (2022)**



Forrás: Euronext

4. ábra: **A kukorica különböző határidőre szóló jegyzése a párizsi árutőzsdén (2022)**



Forrás: Euronext

1. táblázat: **A búza és a kukorica nemzetközi tőzsdei jegyzése (2022. november 11.)**

Szállítási határidő	Euronext/MATIF, Párizs		Szállítási határidő	CME/CBOT, Chicago (őszi lágy búza)	
	EUR/tonna	HUF/tonna		USD/tonna	HUF/tonna
BÚZA					
2022. december	327	132 098	2022. december	299	117 500
2023. március	327	131 997	2023. március	307	120 620
2023. május	326	131 593	2023. május	311	122 237
2023. szeptember	307	123 722	2023. július	313	123 104
2023. december	306	123 621	2023. szeptember	316	124 230
2024. március	306	123 318	2023. december	320	125 675
KUKORICA					
2023. március	320	129 171	2022. december	259	101 815
2023. június	322	129 777	2023. március	261	102 589
2023. augusztus	324	130 786	2023. május	261	102 527
2023. november	296	119 483	2023. július	259	101 846
2024. március	290	117 061	2023. szeptember	245	96 245
2024. június	279	112 621	2023. december	240	94 326

Forrás: Euronext, CME Group

2. táblázat: **A főbb termények különböző lejáratra szóló kontraktusainak belső volatilitása**

	Lejárt	Elszámolóár (USD/tonna)	Belső volatilitás ^{a)}	
			2022.11.04. (százalék)	2022.11.11. (százalék)
Búza	2022. december	298,95	38,1	34,2
Kukorica	2022. december	259,04	19,4	19,6
Szójabab	2022. november	534,77	18,6	17,3
Szójadara	2022. december	448,95	23,4	21,5

^{a)} Belső volatilitás (implied volatility): A piaci szereplők várakozásait tükröző volatilitás, amelyre az adott határidős kontraktusra köthető opciók aktuális prémiumából matematikai modellek segítségével következtetni lehet. (Pl.: Ha a belső volatilitás értéke 15,8 százalék, akkor az adott határidős kontraktus jegyzésében az elkövetkező 365 napban 68 százalékos valószínűséggel $\pm 15,8$ százalékos eltérés várható.)

Forrás: Barchart

3. táblázat: **A különböző árutőzsdei szereplők nyitott kötésállománya (határidős kontraktusok) a főbb termények vonatkozásában a chicagói árutőzsdén (2022. november 8.)**

pozíciók száma

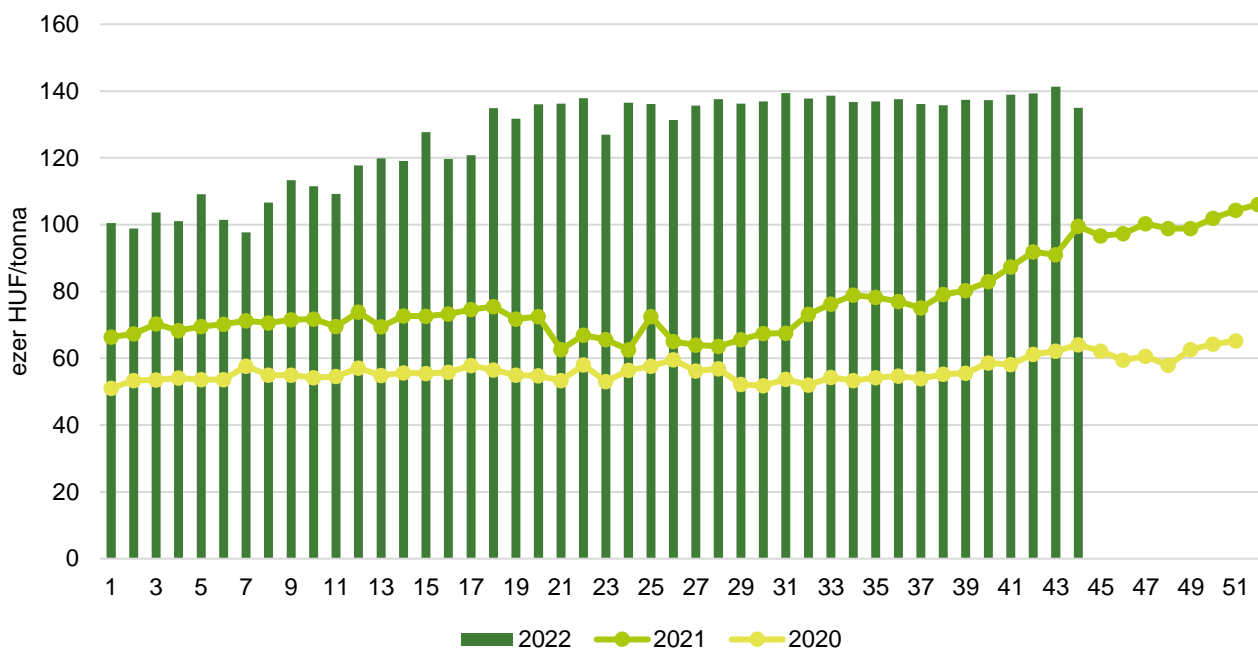
	Termelő/kereskedő/ feldolgozó/stb.		Swap kereskedők			Pénzügyi befektetők			Egyéb		
	Vételi	Eladási	Vételi	Eladási	Spread ^{a)}	Vételi	Eladási	Spread ^{a)}	Vételi	Eladási	Spread ^{a)}
Búza	44 676	78 281	70 501	14 403	19 600	56 025	92 730	45 397	35 139	14 200	33 384
Kukorica	361 857	873 118	250 103	25 632	12 895	307 665	46 153	164 464	157 516	78 240	89 322
Szójabab	195 431	331 208	97 743	19 852	10 074	116 757	14 460	54 200	33 398	49 173	33 319
Szójadara	63 903	288 580	80 329	938	5 637	105 620	10 824	30 453	31 131	6 419	24 215

^{a)} Spread – Különbözeti ügylet.

Forrás: Commodity Futures Trading Commission

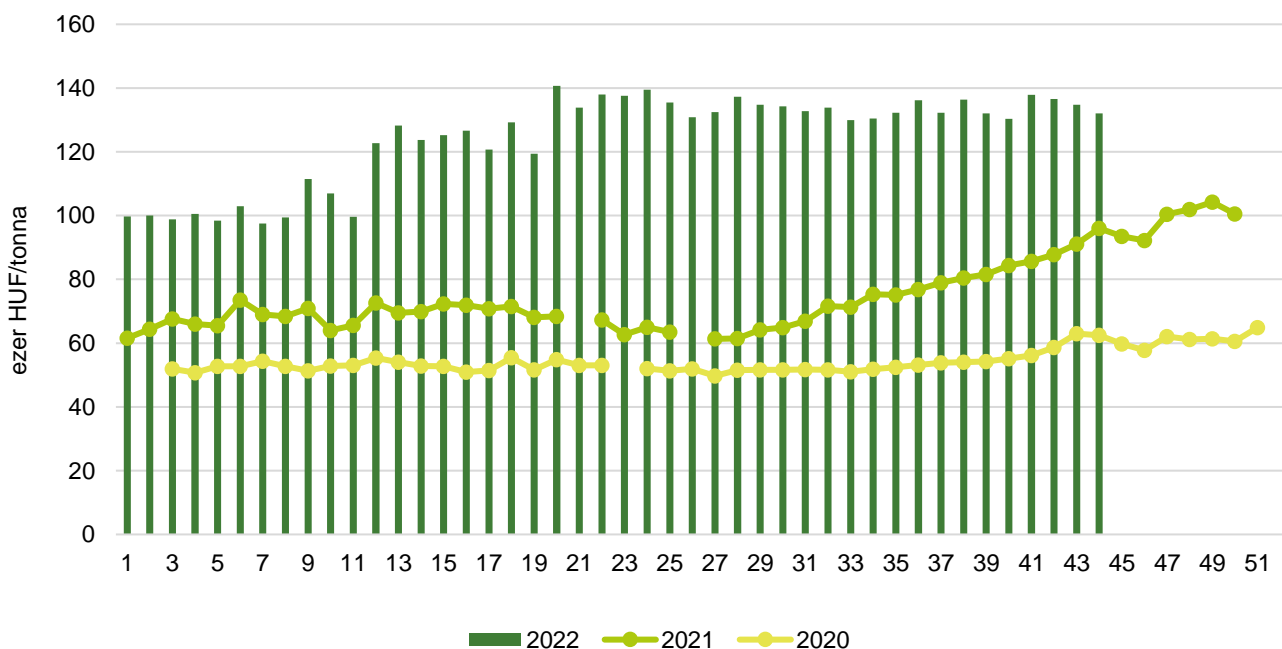
Gabonapiaci információk

5. ábra: **Az étkezési búza heti termelői ára Magyarországon (2020–2022)**



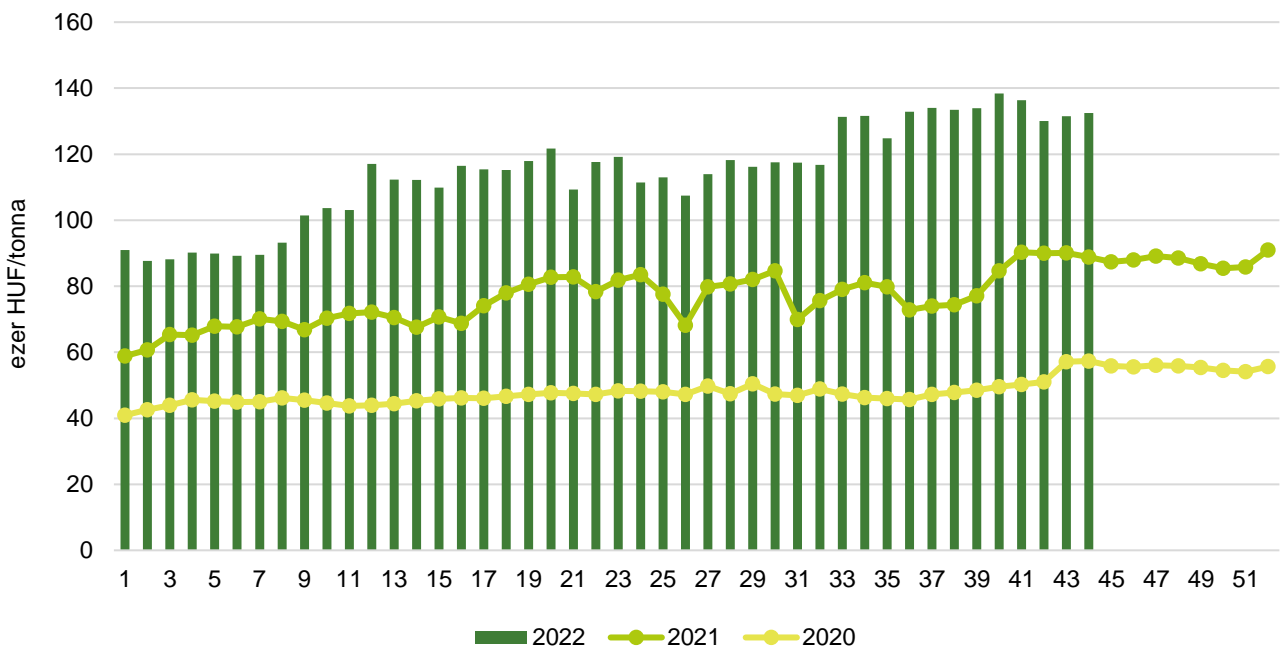
Forrás: AKI PÁIR

6. ábra: **A takarmánybúza heti termelői ára Magyarországon (2020–2022)**



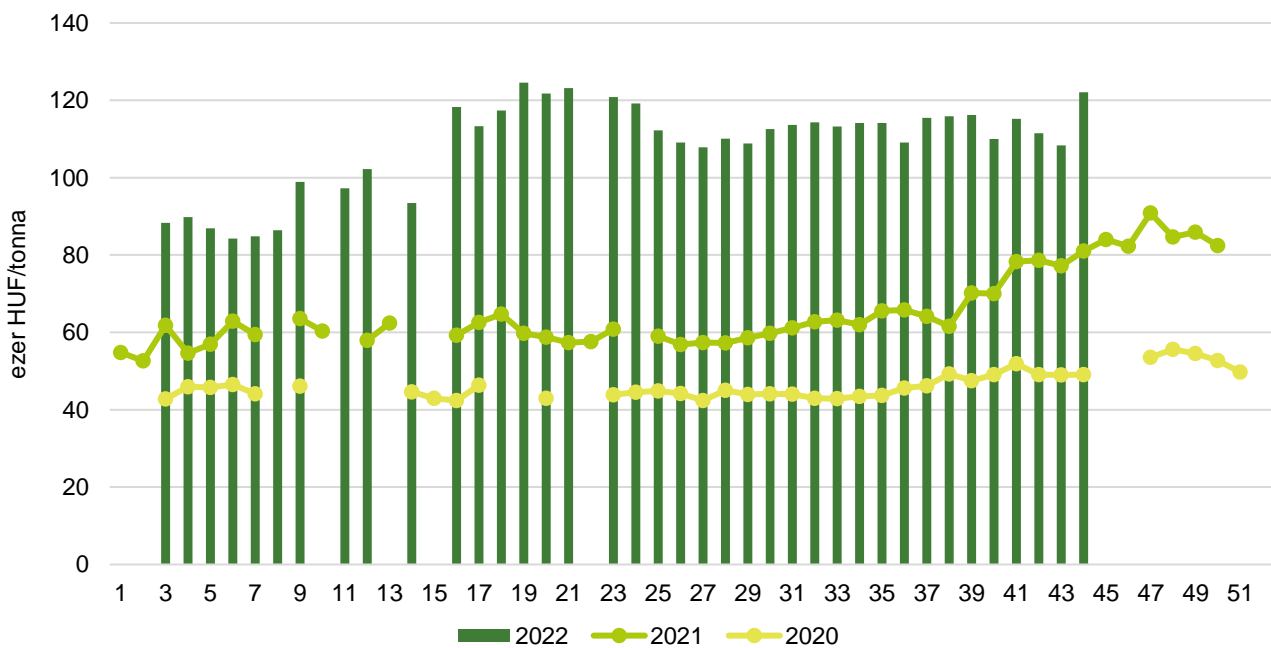
Forrás: AKI PÁIR

7. ábra: A takarmánykukorica heti termelői ára Magyarországon (2020–2022)



Forrás: AKI PÁIR

8. ábra: A takarmányárpa heti termelői ára Magyarországon (2020–2022)



Forrás: AKI PÁIR

4. táblázat: **A gabonafélék nemzetközi és európai kikötői ára**

		Mértékegység	2022.10.22.	2022.10.29.	2022.11.05.	2022.11.12.
BÚZA	USA, FOB HRW	USD/tonna	431	419	425	425
	Franciaország, FOB Rouen (superior)	USD/tonna	332	339	340	335
	Oroszország, 12,5% FOB	USD/tonna	320	310	315	315
	Ukrajna, 11,5% FOB	USD/tonna	300	275	300	300
	Románia, FOB Constanța	EUR/tonna	352	326	n. a.	337
KUKORICA	USA, FOB NOLA	USD/tonna	345	340	342	320
	Fekete-tenger, FOB	USD/tonna	267	264	n. a.	260
	Románia, FOB Constanța	EUR/tonna	n. a.	348	338	310
	Hollandia, CIF Rotterdam	EUR/tonna	365	363	357	373
ÁRPA	Franciaország, FOB Rouen	USD/tonna	296	305	305	302
	Fekete-tenger, FOB	USD/tonna	285	280	285	285
	Románia, FOB Constanța	EUR/tonna	n. a.	n. a.	n. a.	n. a.

Megjegyzés: FOB – Free on Board (költségmentesen a hajó fedélzetére), CIF – Cost, Insurance and Freight (költség, biztosítás és fuvardíj – megnevezett rendeltetési kikötő); n. a. – nincs adat.

Forrás: Hammersmith, Európai Bizottság, IGC

5. táblázat: **A gabonafélék európai termelői ára**

EUR/tonna

		2022. 41. hét	2022. 42. hét	2022. 43. hét	2022. 44. hét
MALMI BÚZA	Bulgária, DEPPROD Dobrich	332	345	345	345
	Németország, DEPSILO Hamburg	358	341	336	351
	Franciaország, DELPORT Rouen	361	n. a.	n. a.	351
	Románia, DEPSILO Banat	n. a.	372	348	329
TAKARMÁNY-BÚZA	Bulgária, DEPPROD Dobrich	320	340	340	340
	Németország, DEPSILO Hamburg	350	336	331	345
	Románia, DEPSILO Oltenia	316	322	317	326
KUKORICA	Bulgária, DEPPROD Plevén	302	302	302	302
	Németország, DEPSILO Hamburg	n. a.	n. a.	n. a.	n. a.
	Franciaország, DELPORT Bordeaux	355	n. a.	n. a.	351
	Románia, DEPSILO Oltenia	274	282	292	299
TAKARMÁNY-ÁRPA	Bulgária, DEPPROD Burgas	302	302	302	302
	Németország, DEPSILO Hamburg	320	306	304	316
	Franciaország, DELPORT Rouen	n. a.	n. a.	n. a.	314
	Románia, DEPSILO Muntenia	299	281	276	275

Megjegyzés: DEPPROD – a telephelyen vagy a termőhelyen tehergépkocsira vagy egyéb szállítóeszközre pakolva, DEPSILO – a tárolt termény silónál tehergépkocsira vagy egyéb szállítóeszközre pakolva, DELPORT – a kikötőbe szállítva; n. a. – nincs adat.

Forrás: Európai Bizottság

6. táblázat: **A gabonafélék termelői ára Magyarországon**

Megnevezés	Mértékegység	2021. 44. hét	2022. 43. hét	2022. 44. hét	2022. 44. hét/ 2021. 44. hét (százalék)	2022. 44. hét/ 2022. 43. hét (százalék)
Étkezési búza	tonna	19 745	6 179	4 740	24	77
	HUF/tonna	99 505	141 275	135 002	136	96
Takarmánybúza	tonna	6 750	2 361	1 629	24	69
	HUF/tonna	95 992	134 777	132 080	138	98
Takarmánykukorica	tonna	59 964	32 388	23 944	40	74
	HUF/tonna	88 867	131 498	132 499	149	101
Takarmányárpa	tonna	2 082	833	451	22	54
	HUF/tonna	81 021	108 315	122 045	151	113

Megjegyzés: A termelői ár az áfát és a szállítási költséget nem tartalmazza.

Forrás: AKI PÁIR

7. táblázat: **A gabonaalapú termékek feldolgozói értékesítési ára Magyarországon**

Megnevezés	Kiszerezés	Mértékegység	2021. 44. hét	2022. 43. hét	2022. 44. hét	2022. 44. hét/ 2021. 44. hét (százalék)	2022. 44. hét/ 2022. 43. hét (százalék)
Finomliszt BL 55	ömlesztett	tonna	2 582	3 444	2 262	88	66
		HUF/kg	108	210	212	196	101
	zsákos	tonna	3 780	3 715	2 296	61	62
		HUF/kg	110	217	217	197	100
	zacskós	tonna	2 183	1 907	1 335	61	70
		HUF/kg	125	226	235	188	104
Rétesliszt BFF 55	ömlesztett	tonna	97
		HUF/kg	114
	zsákos	tonna	38	27	46	120	170
		HUF/kg	114	233	222	196	95
	zacskós	tonna	105	122	48	45	39
		HUF/kg	142	244	244	172	100
Rozsliszt RL 90	ömlesztett	tonna	...	-	-	-	-
		HUF/kg	...	-	-	-	-
	zsákos	tonna	57	81	29	52	36
		HUF/kg	110	225	230	210	102
Fehér kenyérliszt BL 80	ömlesztett	tonna	1 496	1 695	1 489	100	88
		HUF/kg	104	211	210	203	99
	zsákos	tonna	909	979	597	66	61
		HUF/kg	108	217	219	202	101
Tésztaipari liszt TL 50	ömlesztett	tonna	618	726	568	92	78
		HUF/kg	113	219	219	194	100
	zsákos	tonna	176	164	23	13	14
		HUF/kg	113	227	224	198	98
Étkezési búzadara AD	zacskós	tonna	139	146	51	37	35
		HUF/kg	139	252	253	182	100

... = Adatvédelmi korlátok miatt nem közölhető adat.

Forrás: AKI PÁIR

8. táblázat: **A búzaliszt kiskereskedelmi beszerzési ára Magyarországon**

Megnevezés	Kiszereles	Mértékegység	2021. 44. hét	2022. 43. hét	2022. 44. hét	2022. 44. hét/ 2021. 44. hét (százalék)	2022. 44. hét/ 2022. 43. hét (százalék)
Finomliszt BL 55	1 kg	tonna	1 153	1 317	1 008	87	77
		HUF/kg	123	226	225	182	99

Forrás: AKI PÁIR

9. táblázat: **A továbbfeldolgozásra szánt lisztek beszerzési ára Magyarországon**

Megnevezés	Kiszereles	Mértékegység	2021. szeptember	2022. augusztus	2022. szeptember	2022. szeptember/ 2021. szeptember (százalék)	2022. szeptember/ 2022. augusztus (százalék)
Finomliszt BL 55	ömlesztett	tonna	10 141	10 528	10 296	102	98
		HUF/kg	97	176	202	208	115
	zsákos	tonna	579	289	499	86	172
		HUF/kg	112	212	219	196	103
Rétesliszt BFF 55	ömlesztett	tonna	–	...	–	–	–
		HUF/kg	–	...	–	–	–
	zsákos	tonna	9
		HUF/kg	104
Fehér ke- nyérliszt BL 80	ömlesztett	tonna	5 324	5 250	4 782	90	91
		HUF/kg	90	169	184	203	109
	zsákos	tonna	267	204	229	86	112
		HUF/kg	100	206	191	192	93
Tésztaipari liszt TL 50	ömlesztett	tonna
		HUF/kg
	zsákos	tonna	...	–	–
		HUF/kg	...	–	–
Rozsliszt RL 90	ömlesztett	tonna	47	70	88	187	126
		HUF/kg	97	182	198	204	109
	zsákos	tonna	190	184	190	100	103
		HUF/kg	109	187	218	201	117

... = Adatvédelmi korlátok miatt nem közölhető adat.

Forrás: AKI PÁIR

10. táblázat: **Az ipari keveréktakarmányok feldolgozó értékesítési ára Magyarországon**

Megnevezés	Mértékegység	2021. szeptember	2022. augusztus	2022. szeptember	2022. szeptember/ 2021. szeptember (százalék)	2022. szeptember/ 2022. augusztus (százalék)
Brojlesztáp	tonna	10 699	9 137	9 479	89	104
	HUF/tonna	113 944	158 806	163 884	144	103
Hízósértéstáp	tonna	12 247	9 177	9 728	79	106
	HUF/tonna	93 983	126 715	129 895	138	103

Forrás: AKI PÁIR

11. táblázat: **A gabonafélék külkereskedelme Magyarországon**

ezer tonna

		2021. január–augusztus	2022. január–augusztus	Változás (százalék)
Export	10019900 Búza, nem vető	1 362,40	1 313,72	96,4
	10039000 Árpa, nem vető	547,32	370,77	67,7
	10059000 Kukorica, nem vető	2 713,26	1 551,89	57,2
Import	10019900 Búza, nem vető	101,53	189,89	187,0
	10039000 Árpa, nem vető	23,04	16,64	72,2
	10059000 Kukorica, nem vető	68,58	523,81	763,8

Forrás: KSH

12. táblázat: **A világ búza- és kukoricamérlege**

	USDA		IGC		Tallage	
	2021/2022 ^{a)}	2022/2023 ^{b)}	2021/2022 ^{a)}	2022/2023 ^{b)}	2021/2022 ^{a)}	2022/2023 ^{b)}
BÚZA						
Termelés	779	783	782	792	745	760
Felhasználás	794	791	782	784	748	747
Export	205	207	197	192	181	184
Import	205	207	197	192	181	184
Zárókészlet	276	268	278	286	229	242
KUKORICA						
Termelés	1 217	1 168	1 217	1 166	1 168	1 119
Felhasználás	1 203	1 175	1 216	1 188	1 142	1 126
Export	193	183	179	172	192	180
Import	193	183	179	172	192	180
Zárókészlet	308	301	280	258	271	263

^{a)} Előzetes adat.^{b)} Előrejelzés.

Forrás: USDA, IGC, Tallage

Olajnövénypiaci jelentés

Szójabab

A *Tallage* szerint a jó amerikai termés és a lassú ütemben zajló export miatt csökkent a szójabab ára a világpiacon szeptember 16. és október 24. között. Az USA-ból származó szójabab azonnali exportára (*FOB Gulf*) 55 dollárral 510, a decemberi 48 dollárral 509, a 2023. januári 50 dollárral 501, a 2023. márciusi 61 dollárral 491 dollár/tonnáig ereszkedett. Brazíliában a termés azonnali exportára (*FOB Paranagua*) 589 (–39 dollár), a decemberi 581 (–19 dollár), a 2023. januári 559 dollár/tonnára (–45 dollár) csökkent. Argentínában a szójabab azonnali kiviteli ára (*FOB Up River*) 12 dollárral (575 dollár/tonna), a decemberi 1 dollárral (582 dollár/tonna), a 2023. januári 16 dollárral (554 dollár/tonna) mérséklődött október 24-ig. Ukrajnában a nyugati határra szállított azonnali termés ára (*DAP*) 485 dollár/tonna (–18 dollár) volt ugyanekkor. A chicagói árutőzsdén (*CME/CBOT*) a szójabab novemberi jegyzése 517–536 dollár/tonna tartományban mozgott október 31. és november 11. között.

Repcemag

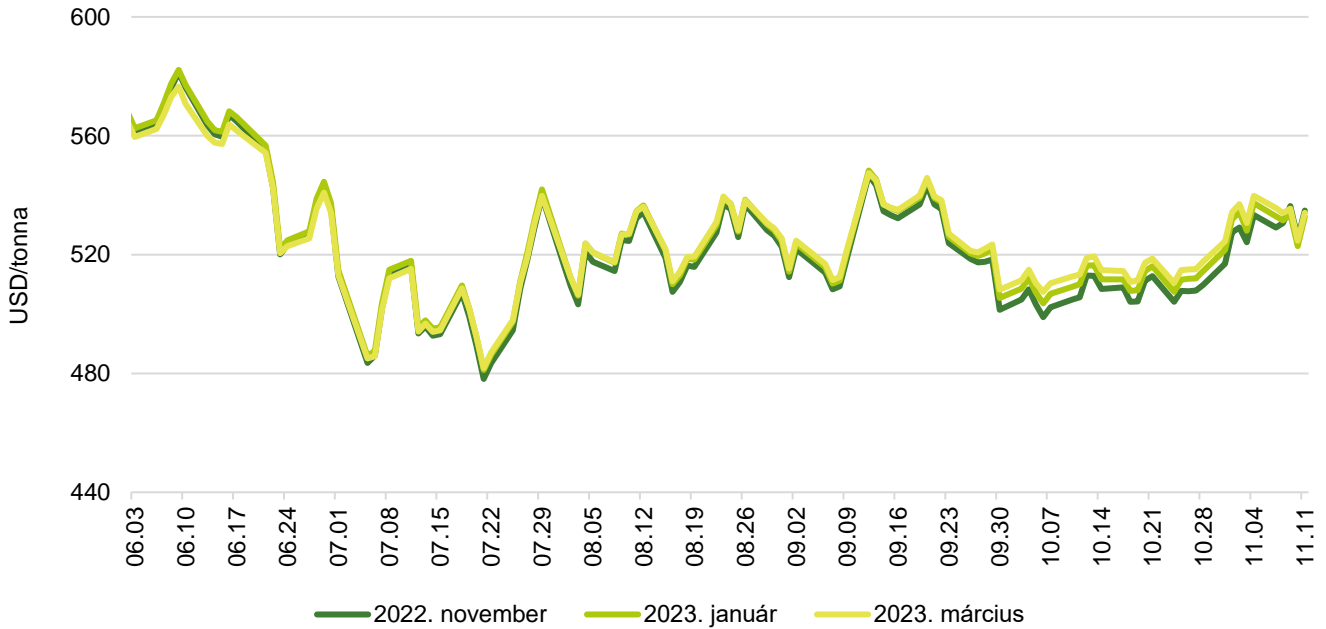
A *Tallage* szerint szeptember 16. és október 24. között Németországban a repcemag novemberi exportára (*C&F Hamburg*) 8 dollárral 626, a 2023. februári 2 dollárral 631 dollár/tonnáig nőtt. Ukrajnában a nyugati határon a repcemag azonnali exportára (*FOB*) a kereslet enyhe lassulása miatt 13 dollárral 553 dollár/tonnáig csökkent. Oroszországban a rekordtermés és a repcemagexport korlátozása miatt – ami 2023 februárjáig van érvényben – a termés spot piaci ára 34 dollárral 417 dollár/tonnáig ereszkedett. Ausztráliában az áradások kedvezőtlen hatással lehetnek a betakarítás előtt álló termésre, ezért 43 dollárral (561 dollár/tonna) emelkedett a canola ára (*FOB*). Kanadában a vártnál kisebb termés és a feldolgozók erős kereslete miatt 30 dollárral 668 dollár/tonnára nőtt a canola azonnali kikötői ára (*FOB Vancouver*). Indiában az azonnali szállítású repcemag ára 13 dollárral 816 dollár/tonnáig emelkedett (*Tallage*). Az AKI PÁIR adatai szerint a repcemag áfa és szállítási költség nélküli termelői ára 278,5 ezer forint/tonna volt november első hetében, az egy évvel korábbit 23 százalékkal múlta felül. A párizsi árutőzsdén (*Euronext/MATIF*) a repcemag 2023. februári tőzsdei elszámolóára november 11-ig 636 euró/tonnára csökkent.

Napraforgómag

Szeptember 16. és október 24. között a franciaországi Saint-Nazaire-ban egyaránt 640 dollár/tonnáért (+43 dollár) kötöttek szerződéseket az azonnali és a távolabbi szállítású napraforgómagra. Bordeaux-ban szintén 640 dollár/tonnáért (+48 dollár) volt elérhető a termés a különböző szállítási határidőkre vonatkozóan. Hollandiában az olajmag azonnali és novemberi kikötői ára (*CIF*) 25 dollárral magasabb, 630 dollár/tonna volt. Bulgáriában 597 dollár/tonnáért (+20 dollár) kereskedhettek a napraforgómaggal az azonnali szállítási határidőre vonatkozóan október 24-én. Argentínában 27 dollárral 623 dollár/tonnára (*FOB Buenos Aires*) csökkent a termés azonnali exportára (*Tallage*). Az AKI PÁIR adatai szerint a magas olajsavtartalmú napraforgómagot (*HO*) 293 ezer (+43 százalék), a nagy olajtartalmú napraforgómagot (*LO*) 252,4 ezer forint/tonnáért (+22 százalék) vásárolták a feldolgozók és a kereskedők november első hetében. Az ipari napraforgómag (magas olajsavas napraforgómaggal együtt) áfa és szállítási költség nélküli termelői ára átlagosan 264,5 ezer forint/tonna (+28 százalék) volt. A Budapesti Értéktőzsdén a nagy olajtartalmú napraforgómag decemberi és 2023. márciusi jegyzése nem változott október 31. és november 11. között, 257 ezer és 267 ezer forint/tonna volt.

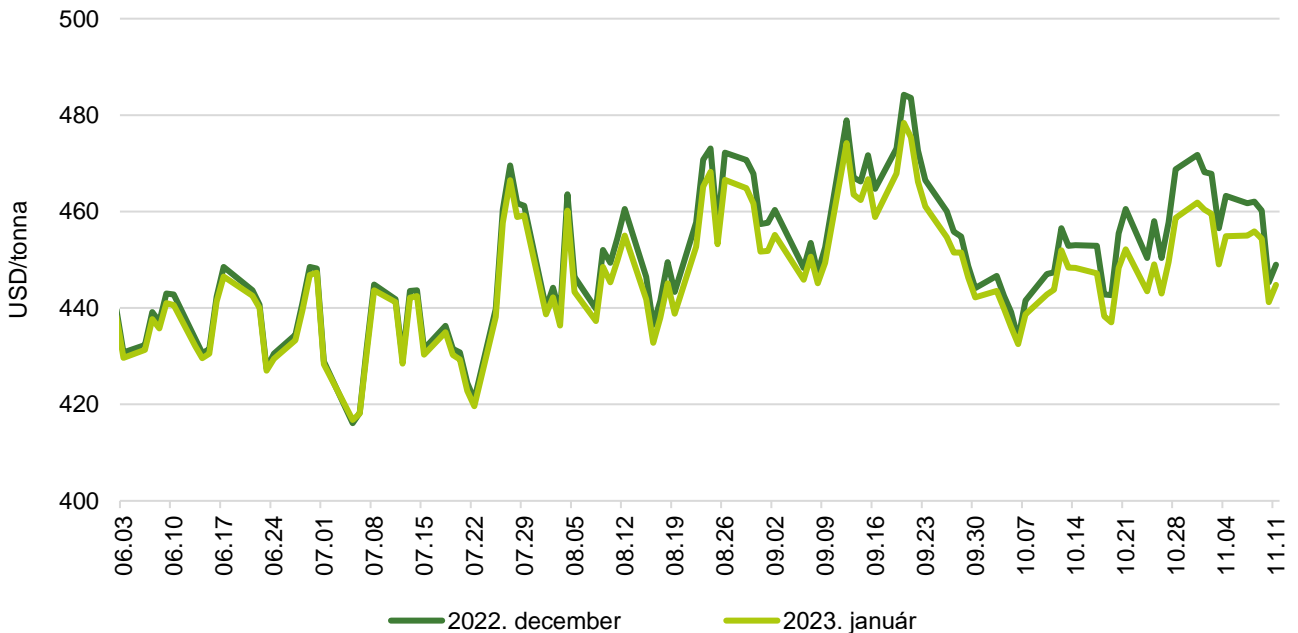
Az olajmagok és származékaik jegyzése

9. ábra: A szójabab különböző határidőre szóló jegyzése a chicagói árutőzsdén (2022)



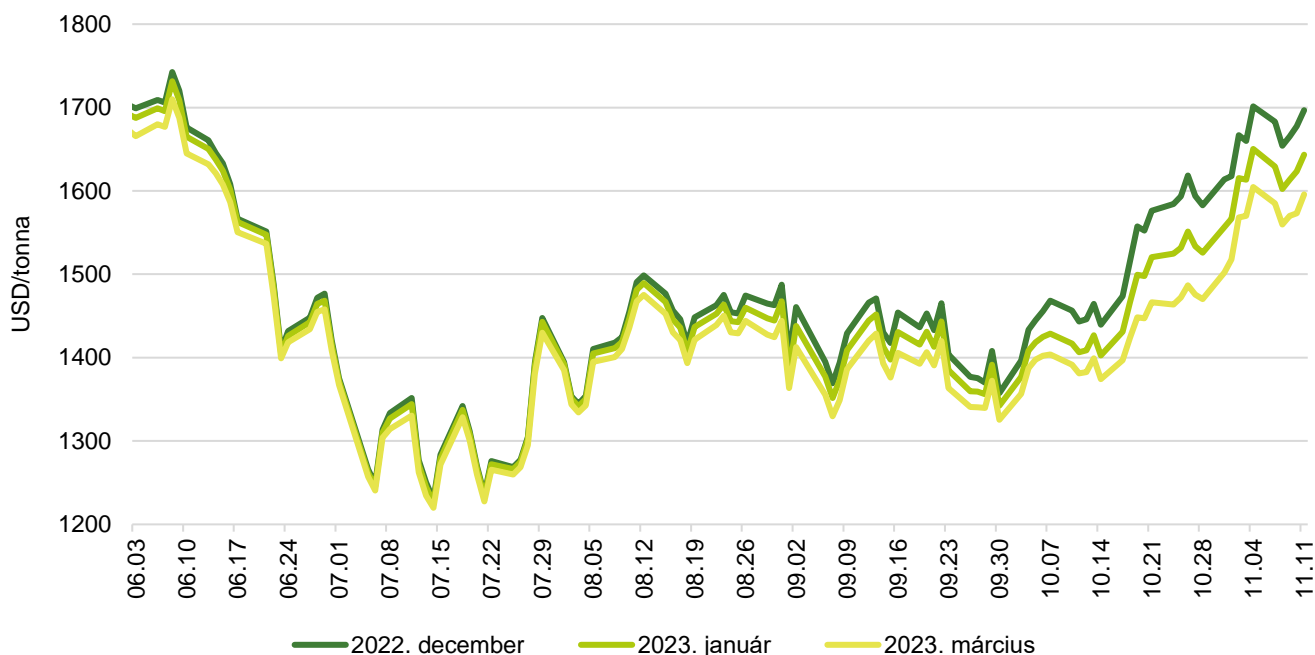
Forrás: CME Group

10. ábra: A szójadara különböző határidőre szóló jegyzése a chicagói árutőzsdén (2022)



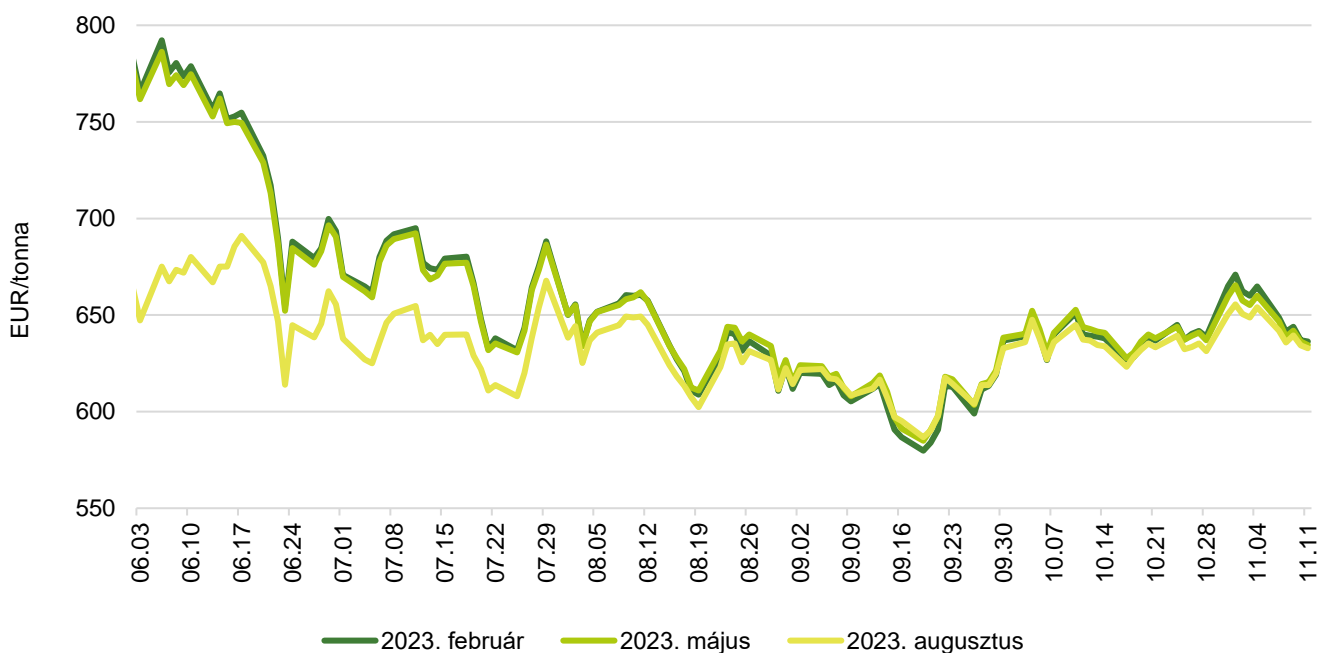
Forrás: CME Group

11. ábra: **A szójaolaj különböző határidőre szóló jegyzése a chicagói árutőzsdén (2022)**



Forrás: CME Group

12. ábra: **A repcemag különböző határidőre szóló jegyzése a párizsi árutőzsdén (2022)**



Forrás: Euronext

13. táblázat: **Az olajmagok és származékaik jegyzése a párizsi és a chicagói árutőzsdén (2022. november 11.)**

	Euronext/MATIF, Párizs		
	Szállítási határidő	EUR/tonna	HUF/tonna
Repcemag	2023. február	636	256 829
	2023. május	635	256 122
	2023. augusztus	633	255 416
	2023. november	633	255 618
	2024. február	631	254 609
	2024. május	611	246 737
	CME/CBOT, Chicago		
	Szállítási határidő	USD/tonna	HUF/tonna
Szójabab	2022. november	535	210 206
	2023. január	535	210 189
	2023. március	533	209 409
	2023. május	534	209 929
	2023. július	536	210 738
	2023. augusztus	536	210 854
Szójadara	2022. december	449	176 461
	2023. január	445	174 815
	2023. március	439	172 606
	2023. május	436	171 523
	2023. július	436	171 436
	2023. augusztus	432	169 964

Forrás: Euronext, CME Group

14. táblázat: **A növényolajok és származékaik jegyzése Olaszországban és Ausztriában (2022. november 8.)**

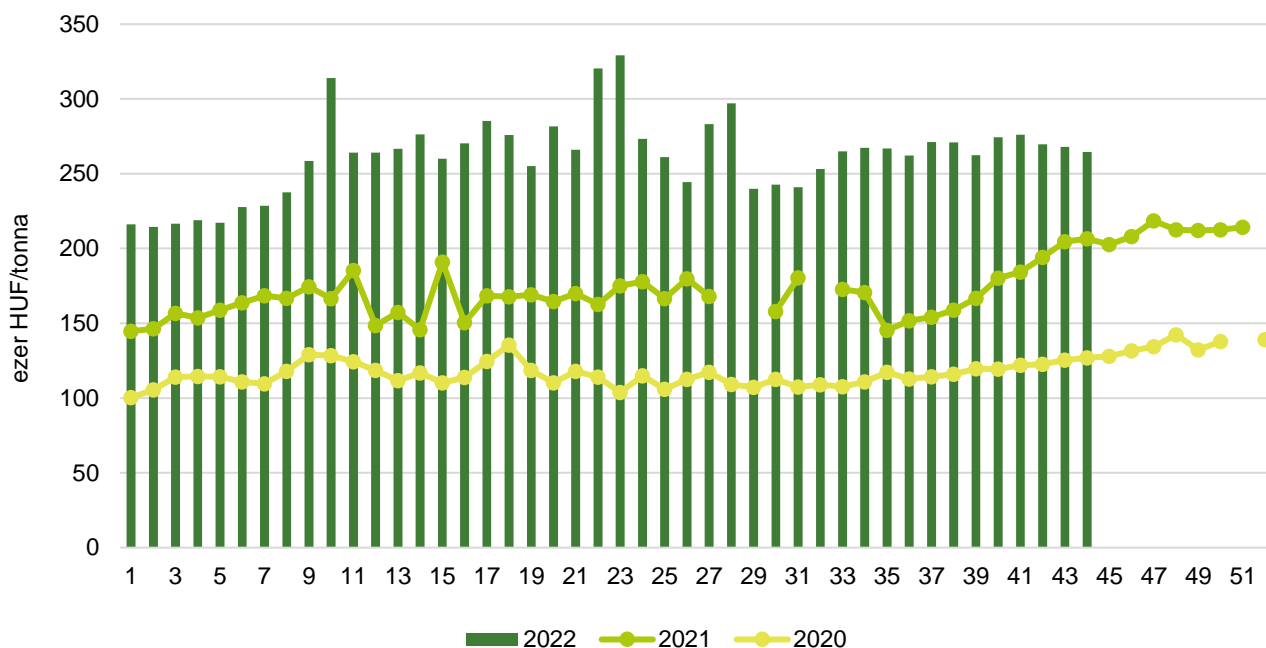
Termék	Ország	EUR/tonna	HUF/tonna
Napraforgóolaj (nyers)	Olaszország	n. a.	n. a.
Napraforgóolaj (finomított)		1 630	660 232
Szójaolaj (nyers)		1 580	633 738
Szójaolaj (finomított)		1 730	700 737
Napraforgódara	Ausztria	373	152 952
Repcedara		383	157 058

n. a. – nincs adat.

Forrás: Associazione Granaria di Milano, BLPW

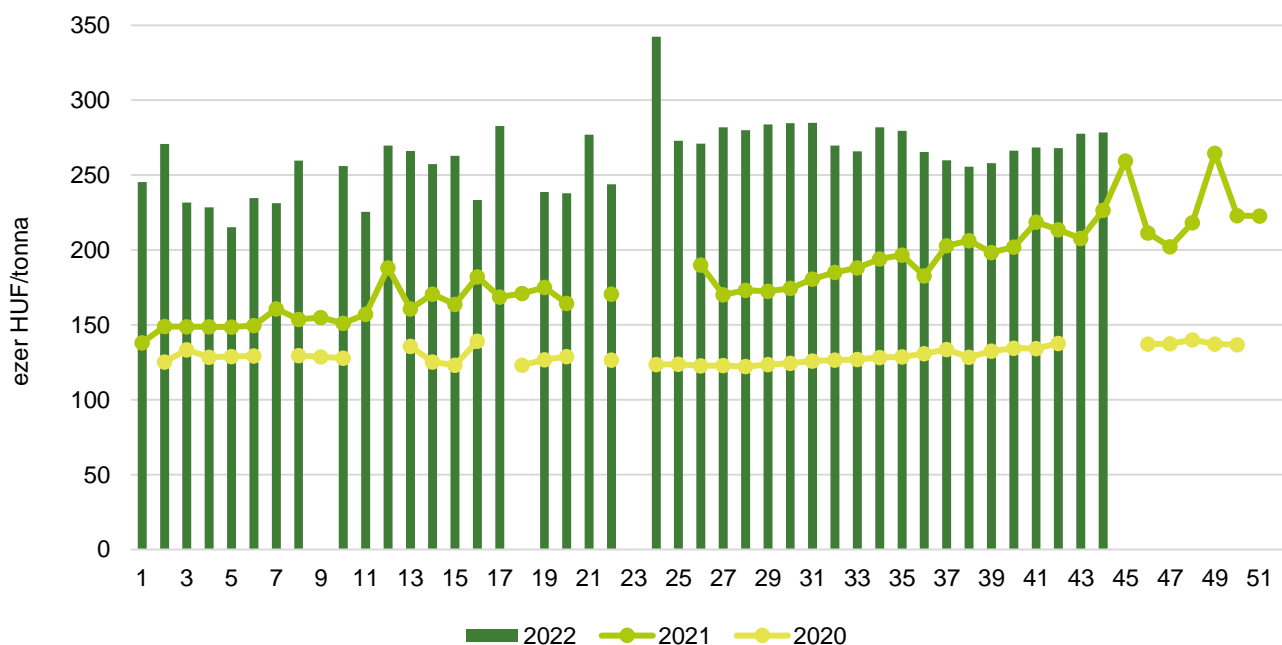
Olajmagpiaci információk

13. ábra: **A napraforgómag heti termelői ára Magyarországon (2020–2022)**



Forrás: AKI PÁIR

14. ábra: **A repcemag heti termelői ára Magyarországon (2020–2022)**



Forrás: AKI PÁIR

15. táblázat: **Az olajmagok és származékaik nemzetközi és európai kikötői ára**

USD/tonna

			2022.10.22.	2022.10.29.	2022.11.05.	2022.11.12.
SZÓJA	BAB	USA FOB NOLA	605	605	620	610
		Brazília FOB	605	605	635	630
		EU CIF USA-ból	625	643	n. a.	n. a.
		EU CIF Brazíliából	634	647	n. a.	n. a.
		Fekete-tenger FOB	n. a.	n. a.	n. a.	n. a.
		Argentína, Up River FOB	590	594	610	611
	DARA	EU CIF Rotterdam	548	550	n. a.	n. a.
OLAJ	EU FOB Hollandia	1 594	1 625	n. a.	n. a.	
REPCE	MAG	Franciaország FOB Moselle	614	650	653	646
		EU CIF Hamburg	617	652	n. a.	n. a.
		Ausztrália FOB	663	685	706	717
		Kanada FOB	672	688	705	708
		Ukrajna FOB	548	553	558	595
	DARA	EU FOB Hamburg	364	374	n. a.	n. a.
OLAJ	EU FOB Hollandia	1 339	1 385	n. a.	n. a.	
NAPRAFORGÓ	MAG	EU CIF Amszterdam	630	630	n. a.	n. a.
		EU FOB Bordeaux	715	741	737	745
		Ukrajna FOB	495	505	505	505
	DARA	Ukrajna DAF	195	195	n. a.	n. a.
		Ukrajna FOB	n. a.	n. a.	n. a.	n. a.
	OLAJ	EU FOB Rotterdam	1 370	1 350	n. a.	n. a.
Fekete-tenger FOB		1 240	1 290	n. a.	n. a.	
NYERS PÁLMAOLAJ	EU CIF	1 065	1 090	n. a.	n. a.	

Megjegyzés: FOB – Free on Board (költségmentesen a hajó fedélzetére – megjelölt elhajózási kikötő), DAF – Delivered at Frontier (határra szállítva); CIF – Cost, Insurance and Freight (költség, biztosítás és fuvardíj – megnevezett rendeltetési kikötő); n. a. – nincs adat.
 Forrás: APK-Infom, Hammersmith, Oil World, Európai Bizottság, IGC

16. táblázat: **Az ipari napraforgómag és a repcemag heti termelői ára Magyarországon**

Megnevezés	Mértékegység	2021. 44. hét	2022. 43. hét	2022. 44. hét	2022. 44. hét/ 2021. 44. hét (százalék)	2022. 44. hét/ 2022. 43. hét (százalék)
Ipari napraforgómag (magas olajsavtartalmú, HO)	tonna	15 396	15 456	7 735	50	50
	HUF/tonna	204 670	290 943	293 045	143	101
Ipari napraforgómag (nagy olajtartalmú, LO)	tonna	22 915	26 576	18 343	80	69
	HUF/tonna	207 666	254 621	252 432	122	99
Ipari napraforgómag (Összesen)	tonna	38 311	42 032	26 079	68	62
	HUF/tonna	206 462	267 977	264 478	128	99
Repcemag	tonna	13 567	7 406	6 276	46	85
	HUF/tonna	226 555	277 684	278 546	123	100

Megjegyzés: A termelői ár az áfát és a szállítási költséget nem tartalmazza.

Forrás: AKI PÁIR

17. táblázat: **A növényolajok és származékaik feldolgozói értékesítési ára Magyarországon**

Megnevezés	Mértékegység	2021. 44. hét	2022. 43. hét	2022. 44. hét	2022. 44. hét/ 2021. 44. hét (százalék)	2022. 44. hét/ 2022. 43. hét (százalék)
Nyers napraforgóolaj	tonna	1 388	...	–	–	–
	HUF/tonna	430 818	...	–	–	–
Napraforgódara	tonna	4 245	5 389	5 016	118	93
	HUF/tonna	83 446	131 031	131 546	158	100
Nyers repceolaj	tonna	...	–	–	–	–
	HUF/tonna	...	–	–	–	–
Repcedara	tonna	2 413
	HUF/tonna	97 160

... = Adatvédelmi korlátok miatt nem közölhető adat.

Forrás: AKI PÁIR

18. táblázat: **A szójabab termelői-, a full-fat (extrudált) szója, a szójadara és a szójaolaj feldolgozói értékesítési ára Magyarországon**

Megnevezés	Mértékegység	2021. 44. hét	2022. 43. hét	2022. 44. hét	2022. 44. hét/ 2021. 44. hét (százalék)	2022. 44. hét/ 2022. 43. hét (százalék)
Szójabab	tonna	3 224	2 353
	HUF/tonna	209 204	249 865
Full-fat (extrudált) szója	tonna	101
	HUF/tonna	226 501
Szójadara	tonna
	HUF/tonna
Szójaolaj	tonna	–	–	–
	HUF/tonna	–	–	–

... = Adatvédelmi korlátok miatt nem közölhető adat.

Megjegyzés: Full-fat (extrudált) szója: 30-40% nyersfehérje, 17-23% nyerszsír, max. 12% víz. Szójadara: Low-Pro, Mid-Pro, High-Pro összesítve. Az ár az áfát és a szállítási költséget nem tartalmazza.

Forrás: AKI PÁIR

19. táblázat: **A napraforgó-étolaj kiskereskedelmi beszerzési ára Magyarországon**

Megnevezés	Kiszerezés	Mértékegység	2021. 44. hét	2022. 43. hét	2022. 44. hét	2022. 44. hét/ 2021. 44. hét (százalék)	2022. 44. hét/ 2022. 43. hét (százalék)
Napraforgó-étolaj	1liter	1000 liter	1 109	725	396	36	55
		HUF/liter	428	652	726	169	111

Forrás: AKI PÁIR

20. táblázat: **Az olajmagok és származékaik külkereskedelme Magyarországon**

ezer tonna

		2021. január–augusztus	2022. január–augusztus	Változás (százalék)
Export	1205 Repcemag	339,15	374,43	110,4
	1206 Napraforgómag	239,22	206,79	86,4
	2304 Szójadara	76,02	86,84	114,2
Import	1205 Repcemag	102,96	104,47	101,5
	1206 Napraforgómag	46,11	258,52	560,6
	2304 Szójadara	330,46	356,82	108,0

Forrás: KSH

21. táblázat: **A világ olajmagmérélege**

millió tonna

	USDA		Oil World		Tallage	
	2021/2022 ^{a)}	2022/2023 ^{b)}	2021/2022 ^{a)}	2022/2023 ^{b)}	2021/2022 ^{a)}	2022/2023 ^{b)}
SZÓJABAB						
Termelés	356	391	356	390	354	392
Felhasználás	315	329	368	376	359	371
Export	154	169	157	167	160	166
Import	156	166	158	164	160	166
Zárókészlet	95	102	89	103	104	124
REPCEMAG						
Termelés	74	85	67	76	74	86
Felhasználás	75	81	67	73	75	81
Export	15	18	15	19	15	18
Import	14	17	15	18	15	18
Zárókészlet	4	7	6	10	5	10
NAPRAFORGÓMAG						
Termelés	57	51	58	54	58	53
Felhasználás	52	53	54	55	53	55
Export	4	5	4	4	4	4
Import	4	5	4	4	4	4
Zárókészlet	8	7	7	6	8	6

^{a)} Előzetes adat.^{b)} Előrejelzés.

n. a. – nincs adat.

Forrás: USDA, Oil World, Tallage

Cukorpiaci jelentés

A fehércukor világgpiaci átlagára 2022 szeptemberében 558 euró/tonna volt, 4 százalékkal nőtt az augusztuséhoz képest. A londoni árutőzsdén (*LIFFE*) a fehércukor fronthavi jegyzése a november 2-i 537 dollár (*USD*)/tonnáról november 11-re 567 dollár/tonnára emelkedett. A nyerscukor fronthavi jegyzése a vizsgált periódus elején 407 dollár/tonna volt, majd az időszak végére 433 dollár/tonnára nőtt.

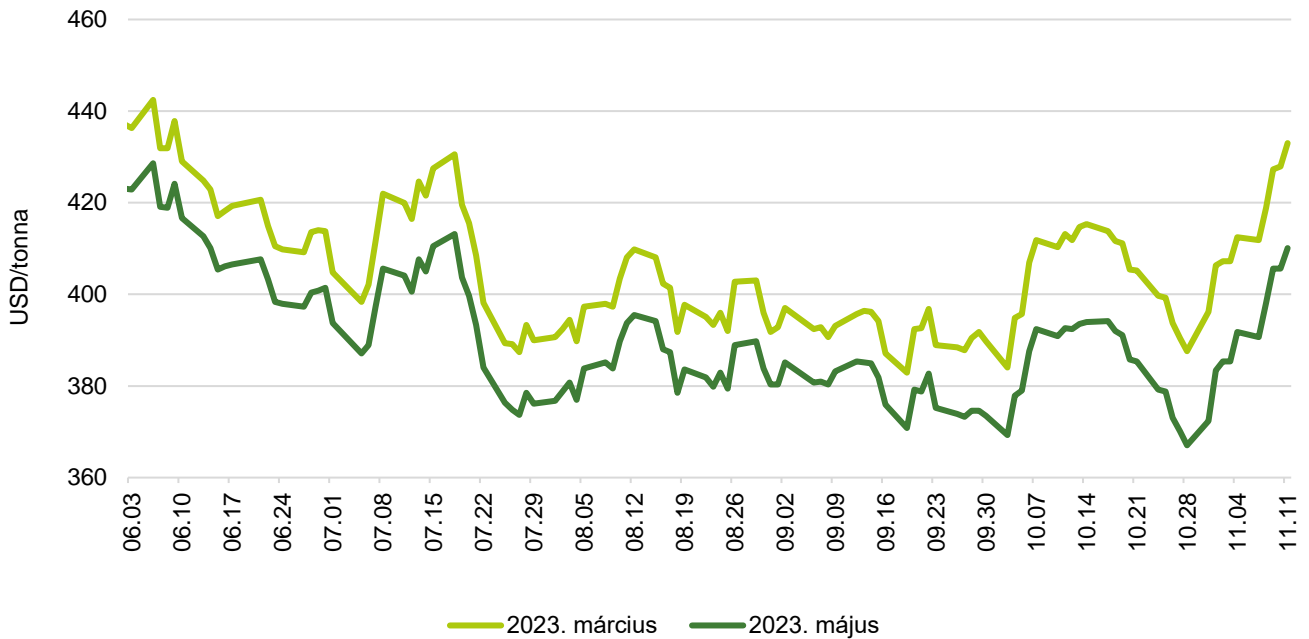
Az Európai Bizottság adatai szerint az unióban a fehércukor átlagára 2022 szeptemberében 512 euró/tonna volt, csaknem 6 százalékkal emelkedett az előző havihoz képest. Az Európai Unió a fehércukor feldolgozói árát adatvédelmi okokból tagországonként nem teheti közzé, ezért a tagországok jelentett adataiból három regionális átlagát képez, és azt hozza nyilvánosságra. Szeptemberben az 1. régió (Ausztria, Csehország, Dánia, Finnország, Magyarország, Litvánia, Lengyelország, Svédország, Szlovákia) átlagára 475 euró/tonna volt (+2 százalék). A 2. régióhoz tartozó meghatározó termelő országok (Franciaország, Németország, Hollandia, Belgium) átlagára 494 euró/tonna volt, hozzávetőleg 7 százalékkal nőtt a megfigyelt időszakban. A déli országokat, Bulgáriát, Spanyolországot, Görögországot, Horvátországot, Olaszországot, Portugáliát és Romániát tömörítő 3. régió érte el a legmagasabb átlagát, 669 euró/tonnát, ami 7 százalékos emelkedést jelent az előző hónaphoz képest.

Az Európai Bizottság előzetes adatai szerint a közösség cukorimportja a 2021/2022. gazdasági évben 1511 ezer tonna volt, csaknem 6 százalékkal nőtt az előző gazdasági évihez képest. Az uniós importon belül a vámmentes *EPA/EBA* (Európai Partnerségi Megállapodások/„Mindent, csak fegyvert ne!”) megállapodások keretében érkező cukorimport 432 ezer tonnát tett ki, 12 százalékkal csökkent szeptember 30-ig. A *WTO*-kvóták közül a 11 euró/tonna vámtételű, ideiglenes brazil kontingens (72 ezer tonna) kihasználtsága 100 százalékos, a Balkán-kvótáé mintegy 51 százalékos volt. Az Európai Unió által a cukorra biztosított 2022. évi 191 ezer tonnás kedvezményes vámkontingenst Közép-Amerika 96 százalékban használta ki október 23-ig, míg az ukrán vámkontingens (20 ezer tonna) 45 százalékát vették igénybe.

Az Európai Bizottság előzetes adatai szerint a 2021/2022. gazdasági évben az unió cukorexportja 801 ezer tonna volt, 4 százalékkal haladta meg az előző gazdasági év mennyiségét. A cukor 33 százalékát az Egyesült Királyságba, 17 százalékát Izraelbe, 10 százalékát Svájcba és 5–5 százalékát Albániába, illetve Norvégiába szállította az unió.

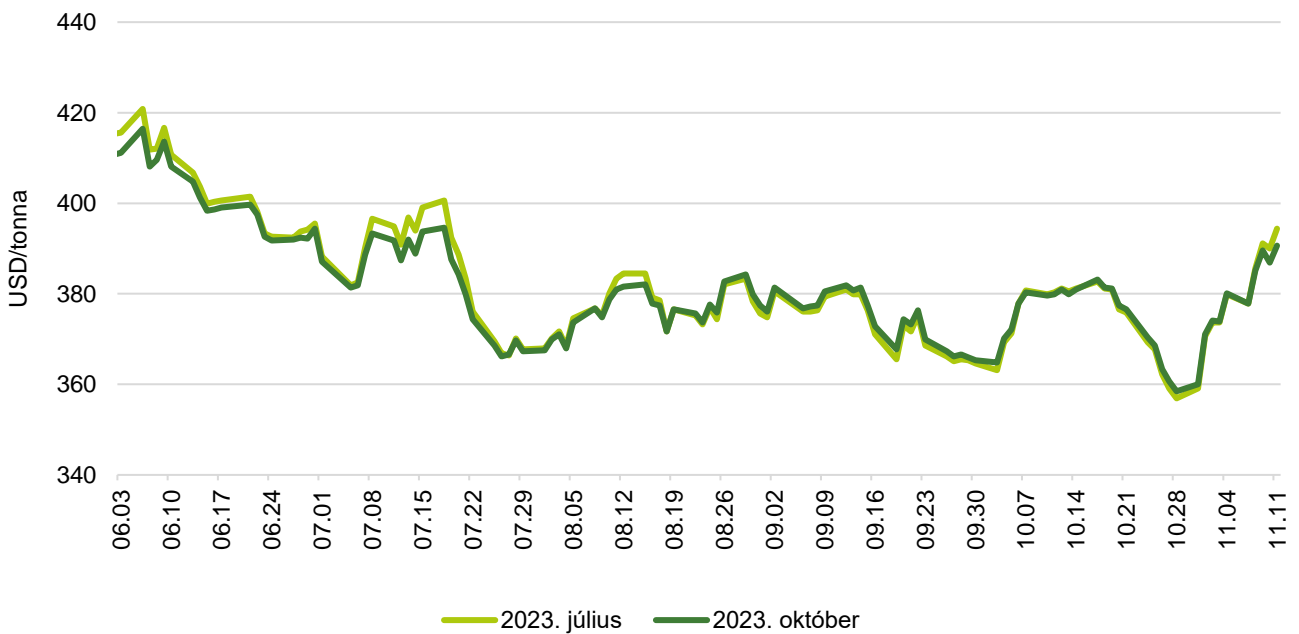
Ábrák, táblázatok

15. ábra: A nyerscukor különböző határidőre szóló jegyzése a New York-i árutőzsdén I. (2022)



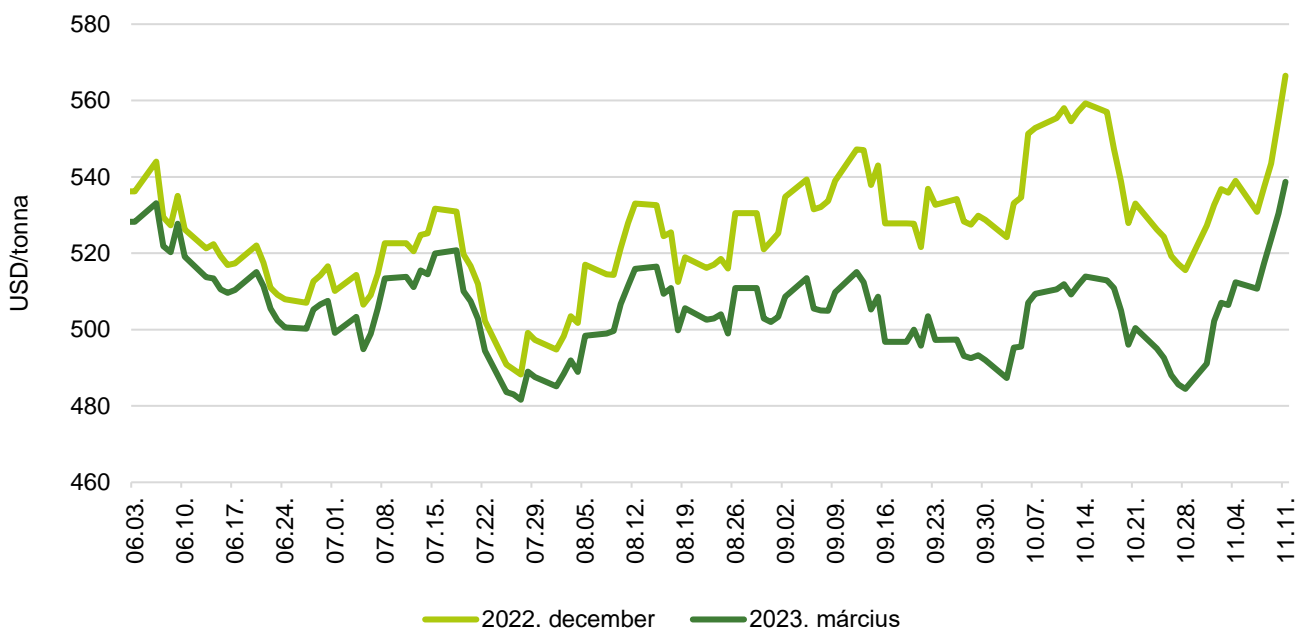
Forrás: ICE

16. ábra: A nyerscukor különböző határidőre szóló jegyzése a New York-i árutőzsdén II. (2022)



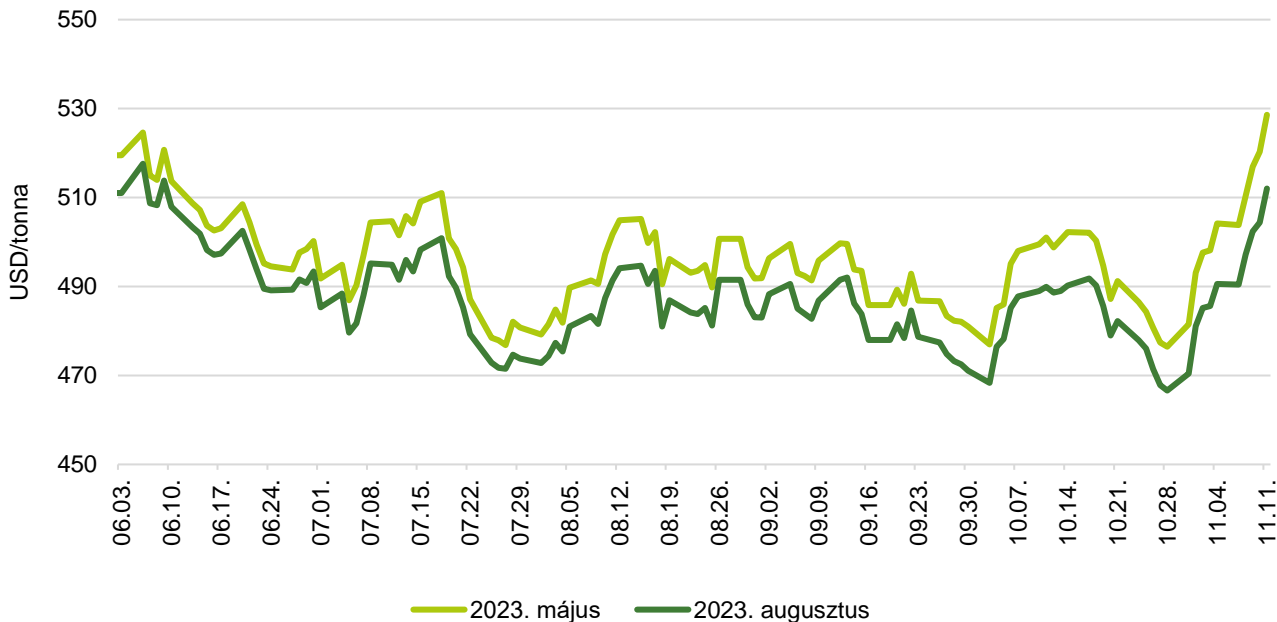
Forrás: ICE

17. ábra: **A fehércukor különböző határidőre szóló jegyzése a londoni árutőzsdén I. (2022)**



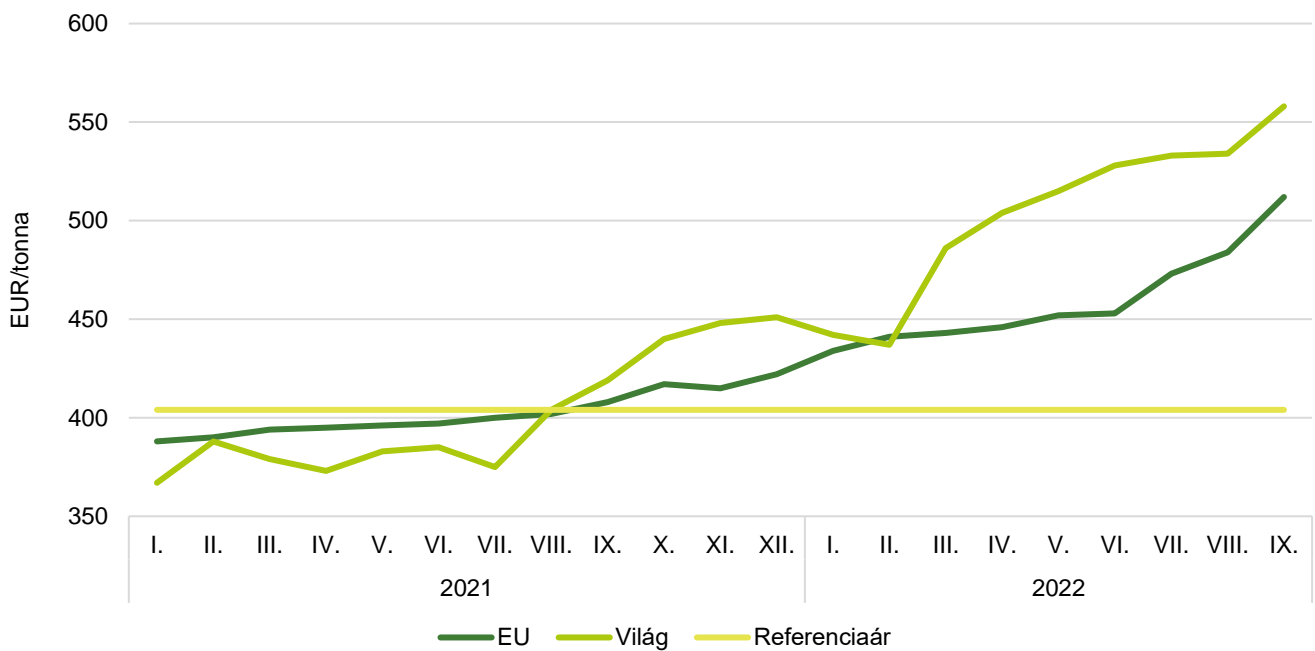
Forrás: LIFFE

18. ábra: **A fehércukor különböző határidőre szóló jegyzése a londoni árutőzsdén II. (2022)**



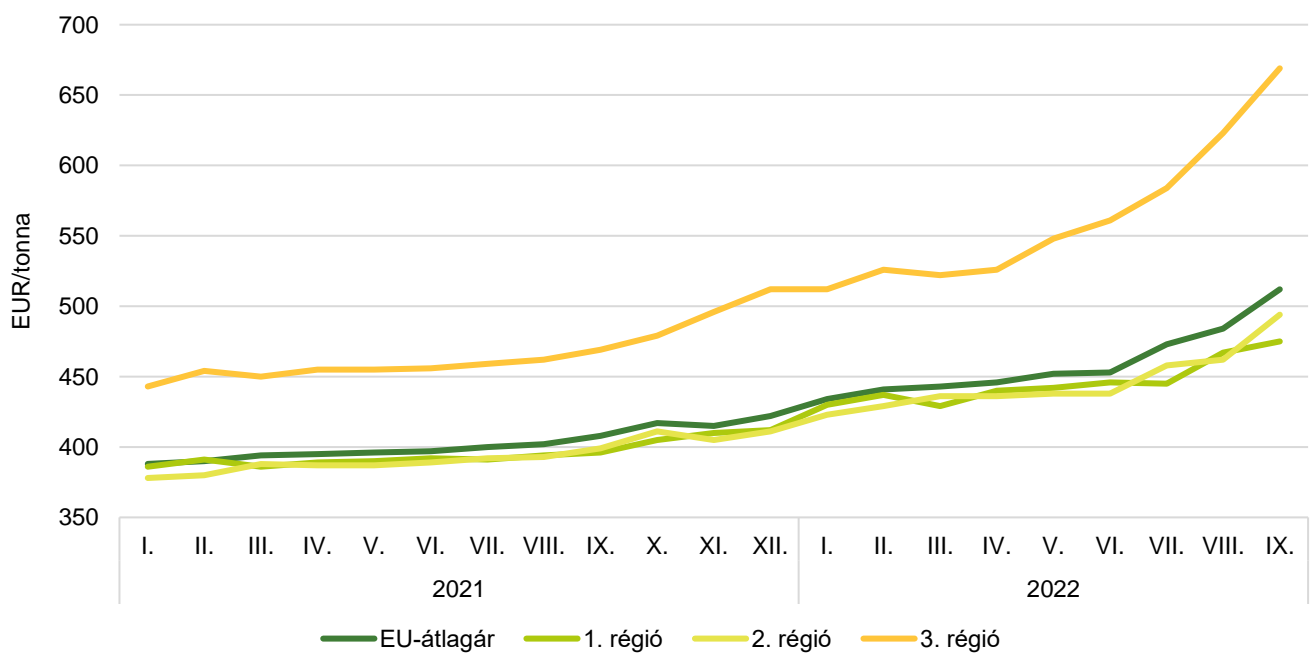
Forrás: LIFFE

19. ábra: A cukor világpiaci, uniós és referenciaára (2021–2022)

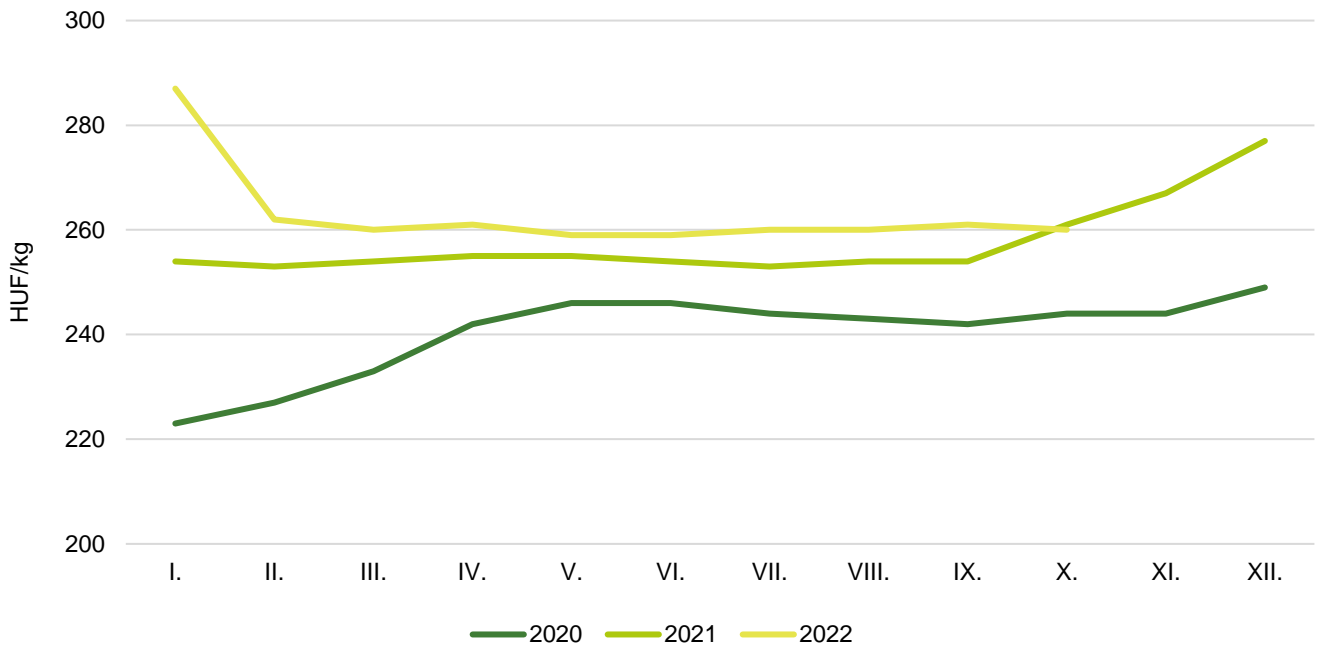


Forrás: Európai Bizottság

20. ábra: A fehércukor átlagára az Európai Unióban (2021–2022)

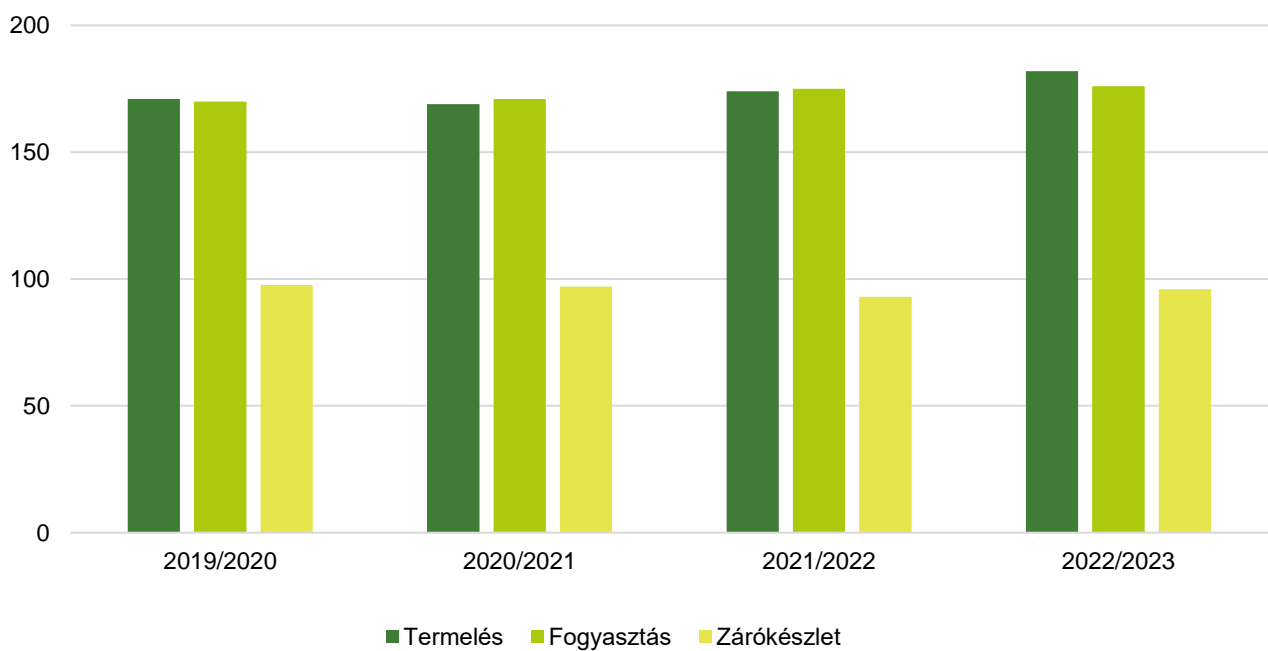
Megjegyzés: 1. régió: AT-CZ-DK-FI-HU-LT-PL-SE-SK; 2. régió: BE-FR-NL; 3. régió: BG-ES-GR-HR-IT-PT-RO.
Forrás: Európai Bizottság

21. ábra: **A kristálycukor havi fogyasztói ára Magyarországon (2020–2022)**



Forrás: KSH

22. ábra: **A globális cukortermelés, -fogyasztás és zárókészlet alakulása**



Forrás: Európai Bizottság/ISO

22. táblázat: **A cukorrépa termésátlaga az Európai Unióban**

tonna/hektár

	2021	2022 ^{a)}	Az elmúlt öt év átlaga	2022/elmúlt öt év átlaga (százalék)	2022/2021 (százalék)
EU	77,4	73,2	74,9	97,7	94,6
Ausztria	79,7	71,4	73,6	97,0	89,6
Belgium	82,5	84,0	86,7	96,9	101,8
Csehország	67,7	65,6	63,0	104,1	96,9
Németország	81,8	72,1	75,1	96,0	88,1
Dánia	77,5	73,8	73,3	100,7	95,2
Spanyolország	85,5	80,0	87,0	92,0	93,6
Finnország	n. a.	n. a.	n. a.	n. a.	n. a.
Franciaország	85,7	80,8	82,3	98,2	94,3
Horvátország	n. a.	n. a.	n. a.	n. a.	n. a.
Magyarország	n. a.	n. a.	n. a.	n. a.	n. a.
Olaszország	60,6	51,4	66,4	77,4	n. a.
Litvánia	58,3	60,1	61,6	97,6	103,1
Hollandia	81,2	86,1	83,4	103,2	106,0
Lengyelország	61,0	61,7	61,4	100,5	101,1
Románia	n. a.	n. a.	n. a.	n. a.	n. a.
Svédország	71,6	64,9	66,1	98,2	90,6
Szlovákia	62,6	59,1	59,1	100,0	94,4

^{a)} Előrevetítés.

Megjegyzés: n. a. – nincs adat

Forrás: Európai Bizottság

