

AGRÁRPIACI JELENTÉSEK



BAROMFI

XXII. évfolyam • 22. szám • 2022

BAROMFI
XXII. évfolyam • 22. szám • 2022
2022. november 8.

Megjelenik kéthetente

Felelős szerkesztő
Dr. Stummer Ildikó

Szerző
Sárik Ferenc
sarik.ferenc@aki.gov.hu



1093 Budapest, Zsil utca 3–5.
Telefon: +36 1 217 1011
Fax: +36 1 217 8111
www.aki.gov.hu
aki@aki.gov.hu

A kiadvány az Agrárközgazdasági Intézet
által üzemeltetett Piaci Árinformációs Rendszer
adatai alapján készül.



Friss adatokért kérjük látogasson el a
[PÁIR lekérdezhető adatok](#) felületre.

ISSN 1418 2130

A kiadványokkal kapcsolatban részletes
felvilágosítást ad:
Publikációs Csoport – publikacio@aki.gov.hu
Telefon: +36 70 501 1156

Tartalomjegyzék

Összefoglaló	3
Summary	3
Piaci jelentés	4
Ábrák, táblázatok	5
Baromfi	5
Nemzetközi előrevetítések	18



Összefoglaló

Az AKI PÁIR adatai szerint Magyarországon a ketreces tartásból származó étkezési tojás (M+L) csomagolóhelyi ára 41,33 forint/darab volt 2022 első negyvenhárom hetében, ami 49,4 százalékkal haladta meg a 2021. év azonos időszakának átlagárát. A mélyalmos étkezési tojás (M+L) csomagolóhelyi ára 45,06 forint/darab (+52,1 százalék) volt ugyanekkor.

Summary

According to the data of AKI PÁIR, the price of cage type eggs at packing stations (M+L) was HUF 41.33 per piece (excluding VAT and packaging costs) in the first forty-three weeks of 2022 in Hungary, which is 49.4 per cent higher than it was in the same period of the previous year. The price of barn type eggs at packaging stations (M+L) was HUF 45.06 per piece (+52.1 per cent) in the same period.

Piaci jelentés

Az Amerikai Egyesült Államok agrárminisztériumának (USDA) októberben megjelent előrejelzése szerint az USA tojástermelése 3,4 százalékkal csökkenhet 2022 negyedik negyedévében az előző év azonos időszakához képest, éves szinten 2,8 százalékos visszaesés várható. Az egy főre jutó tojásfogyasztás 2,2 százalékkal csökkenhet az idei év utolsó negyedévében az egy évvel korábbihoz viszonyítva, míg éves szinten 0,9 százalékos mérséklődés várható.

Az Európai Bizottság adatai alapján az unió (EU27) tojás- és tojástermékimportja 11,3 százalékkal 21 ezer tonnára nőtt 2022. január–augusztusban az előző év azonos periódusához képest. Az import 62,4 százaléka Ukrajnából (+60 százalék) és 10,9 százaléka Argentínából (+18,5 százalék) származott. A közösség tojás- és tojástermékexportja 42,7 százalékkal 163 ezer tonnára csökkent ugyanezen időszakok összevetésében. Az unió legnagyobb célországai – Japán (32,2 százalék részesedés az exportból) és Svájc (14,8 százalék) – együttesen közel 77 ezer tonna tojást és tojásterméket vásároltak a közösségből 2022 első nyolc hónapjában. Japánba 32,9 százalékkal, Svájcba 39,7 százalékkal esett vissza a kivitel. Szingapúr 5 százalékat adta az uniós kivitelnek a vizsgált időszakban, irányába 32,4 százalékkal csökkent az export.

Az Európai Bizottság adatai alapján az unióban az étkezési tojás csomagolóhelyi ára 180,46 euró/100 kilogramm volt 2022 első negyvenhárom hetében, 40,9 százalékkal múlta felül az előző év azonos időszakának árát.

Az AKI PÁIR adatai szerint Magyarországon a ketreces tartásból származó étkezési tojás (M+L) csomagolóhelyi ára 41,33 forint/darab volt 2022 első negyvenhárom hetében, ami 49,4 százalékkal haladta meg a 2021. év azonos időszakának átlagárát. Ezen belül az M méretosztályú, dobozos tojás csomagolóhelyi ára 49,9 százalékkal 43,13 forint/darabra, az L méretosztályú, dobozos tojásé 45,2 százalékkal 47,91 forint/darabra nőtt. Az M-es tálcás tojás csomagolóhelyi ára 53,4 százalékkal 37,98 forint/darabra, az L-es tálcás tojásé 50,3 százalékkal 42,18 forint/darabra emelkedett ugyanekkor. A mélyalmos étkezési tojás (M+L) csomagolóhelyi ára 45,06 forint/darab volt 2022 első negyvenhárom hetében, ami 52,1 százalékkal haladta meg a 2021. év azonos időszakának átlagárát.

Ábrák, táblázatok

Baromfi

1. táblázat: **A vágócsirke termelői ára és a friss csirkehúsok feldolgozó értékesítési ára Magyarországon**

Megnevezés	Mértékegység	2021. 43. hét	2022. 42. hét	2022. 43. hét	2022. 43. hét/ 2021. 43. hét (százalék)	2022. 43. hét/ 2022. 42. hét (százalék)
Vágócsirke	tonna	4 461,7	3 910,2	4 143,8	92,9	106,0
	HUF/kg	304,3	481,1	486,3	159,8	101,1
Csirke egészben, 70 százalékos	tonna	46,3	46,9	45,3	97,9	96,6
	HUF/kg	536,2	964,1	979,7	182,7	101,6
Csirke egészben, 65 százalékos	tonna	93,1	92,6	91,4	98,2	98,7
	HUF/kg	558,5	957,7	974,2	174,4	101,7
Csirkecomb, csontos	tonna	666,4	696,5	698,7	104,9	100,3
	HUF/kg	559,0	921,8	898,0	160,6	97,4
Csirkemellfilé	tonna	697,6	795,4	786,3	112,7	98,9
	HUF/kg	1 224,1	2 096,1	2 209,6	180,5	105,4
Csirkemell, csontos	tonna	54,0	45,9	45,0	83,3	97,9
	HUF/kg	868,1	1 465,4	1 454,0	167,5	99,2
Csirkemell (Összesen)	tonna	751,6	841,3	831,2	110,6	98,8
	HUF/kg	1 198,5	2 061,6	2 168,7	181,0	105,2
Csirkemáj, szívvel	tonna	56,6	48,2	49,7	87,8	103,2
	HUF/kg	548,0	885,4	899,9	164,2	101,6

Forrás: AKI PÁIR

2. táblázat: **A vágópulyka termelői ára és a friss pulykahúsok feldolgozó értékesítési ára Magyarországon**

Megnevezés	Mértékegység	2021. 43. hét	2022. 42. hét	2022. 43. hét	2022. 43. hét/ 2021. 43. hét (százalék)	2022. 43. hét/ 2022. 42. hét (százalék)
Vágópulyka	tonna	1 949,6	1 149,9	1 005,3	51,6	87,4
	HUF/kg	435,0	625,3	632,9	145,5	101,2
Pulykacomb alsó, csontos	tonna	20,8
	HUF/kg	456,5
Pulykacomb felső, csontos	tonna	26,6
	HUF/kg	974,2
Pulykamellfilé	tonna	64,6	...	92,0	142,5	...
	HUF/kg	1 458,6	...	2 412,1	165,4	...

... = Adatvédelmi korlátok miatt nem közölhető adat

Forrás: AKI PÁIR

3. táblázat: **A friss 65%-os egész csirke és a csirkemellfilé kiskereskedelmi beszerzési ára Magyarországon**

Megnevezés		2021. 43. hét	2022. 42. hét	2022. 43. hét	2022. 43. hét/ 2021. 43. hét (százalék)	2022. 43. hét/ 2022. 42. hét (százalék)	
65%-os egész csirke	lédig	Mennyiség [tonna]	9,0	14,2	13,7	152,7	96,5
		Ár [HUF/kg]	528,1	840,3	868,8	164,5	103,4
	zsugortasakos	Mennyiség [tonna]	44,1	53,6	57,7	130,7	107,7
		Ár [HUF/kg]	542,7	882,9	905,0	166,8	102,5
Csirkemell- filé	lédig	Mennyiség [tonna]	138,7	155,2	146,3	105,4	94,3
		Ár [HUF/kg]	1 221,3	1 928,8	1 994,7	163,3	103,4
	vákuumos	Mennyiség [tonna]	135,7	280,5	345,1	254,3	123,0
		Ár [HUF/kg]	1 267,9	2 155,4	2 175,3	171,6	100,9

Forrás: AKI PÁIR

4. táblázat: **A vágócsirke élőszűlyos termelői ára néhány európai uniós tagországban**

Mértékegység	Franciaország ^{a)}		Csehország ^{b)}		Szlovákia ^{c)}		Németország ^{d)}	
	ár	hónap	ár	hónap	ár	hét	ár	hét
HUF/kg élőszűly	506	IX.	481	IX.	498	43.	573	43.
Mértékegység	Olaszország ^{e)}		Lengyelország ^{f)}		Magyarország ^{g)}			
	ár	hét	ár	hét	ár	hét		
HUF/kg élőszűly	651	44.	520	43.	486	43.		

^{a)} Nincs szabvány.^{b)} Élőszűly 1,8 kg.^{c)} Élőszűly 1,85 kg.^{d)} Észak-Rajna-Vesztfália tartomány. Élőszűly 1,5 kg.^{e)} Nagybani piacok, nincs szabvány.^{f)} Élőszűly legalább 1,2 kg.^{g)} Élőszűly legalább 1,2 kg.

Megjegyzés: Átszámítva az MNB hivatalos középárfolyamán.

Forrás: Agreste, SZIF, Landwirtschaftskammer Nordrhein-Westfalen, PPA-ATIS, ISMEA, MRIRW ZSRIR, AKI PÁIR

5. táblázat: **Az egész csirke (65 százalékos) feldolgozó értékesítési ára az Európai Unióban**

HUF/100 kg

	2021. 43. hét	2022. 42. hét	2022. 43. hét	2022. 43. hét/ 2021. 43. hét (százalék)	2022. 43. hét/ 2022. 42. hét (százalék)
Magyarország	55 845	95 769	97 415	174,4	101,7
Belgium	63 744	99 923	–	–	–
Bulgária	56 038	92 265	90 217	161,0	97,8
Csehország	62 778	102 214	100 189	159,6	98,0
Dánia	92 612	157 026	–	–	–
Németország	114 647	166 448	165 291	144,2	99,3
Észtország	–	92 747	–	–	–
Görögország	75 402	123 076	–	–	–
Spanyolország	60 978	97 111	–	–	–
Franciaország	85 531	124 215	123 352	144,2	99,3
Horvátország	69 716	105 453	106 500	152,8	101,0
Írország	77 833	101 165	–	–	–
Olaszország	93 538	132 496	–	–	–
Ciprus	83 325	106 096	105 457	126,6	99,4
Lettország	–	112 622	–	–	–
Litvánia	56 279	83 936	87 617	155,7	104,4
Luxemburg	–	–	–	–	–
Málta	80 679	122 836	–	–	–
Hollandia	63 329	72 045	–	–	–
Ausztria	106 771	144 624	136 073	127,4	94,1
Lengyelország	47 717	64 124	–	–	–
Portugália	65 513	99 372	96 625	147,5	97,2
Románia	56 648	87 343	90 878	160,4	104,1
Szlovénia	91 547	127 221	128 335	140,2	100,9
Szlovákia	69 749	103 082	101 272	145,2	98,2
Finnország	113 403	144 342	143 462	126,5	99,4
Svédország	106 840	129 524	143 964	134,8	111,2
EU	73 813	106 735	106 661	144,5	99,9

Megjegyzés: Átszámítva az MNB hivatalos középárfolyamán. 1 euró = 2021. 43. hét: 363,96 forint, 2022. 42. hét: 414,05 forint, 2022. 43. hét: 411,17 forint.
 Forrás: Európai Bizottság, AKI PÁIR

6. táblázat: **Magyarország baromfihús-külkereskedelme**

			Export			Import		
	Megnevezés	Mérték-egység	2021. I-VIII.	2022. I-VIII.	2022. I-VIII./ 2021. I-VIII. (százalék)	2021. I-VIII.	2022. I-VIII.	2022. I-VIII./ 2021. I-VIII. (százalék)
Baromfihús ^{a)}	Mennyiség	tonna	158 055	133 572	84,5	43 432	57 546	132,5
	Érték	millió forint	121 273	135 658	111,9	27 858	48 299	173,4

^{a)} 0207 Baromfi élelmezési célra alkalmas húsa, vágási mellékterméke és belsősége frissen, hűtve vagy fagyasztva.

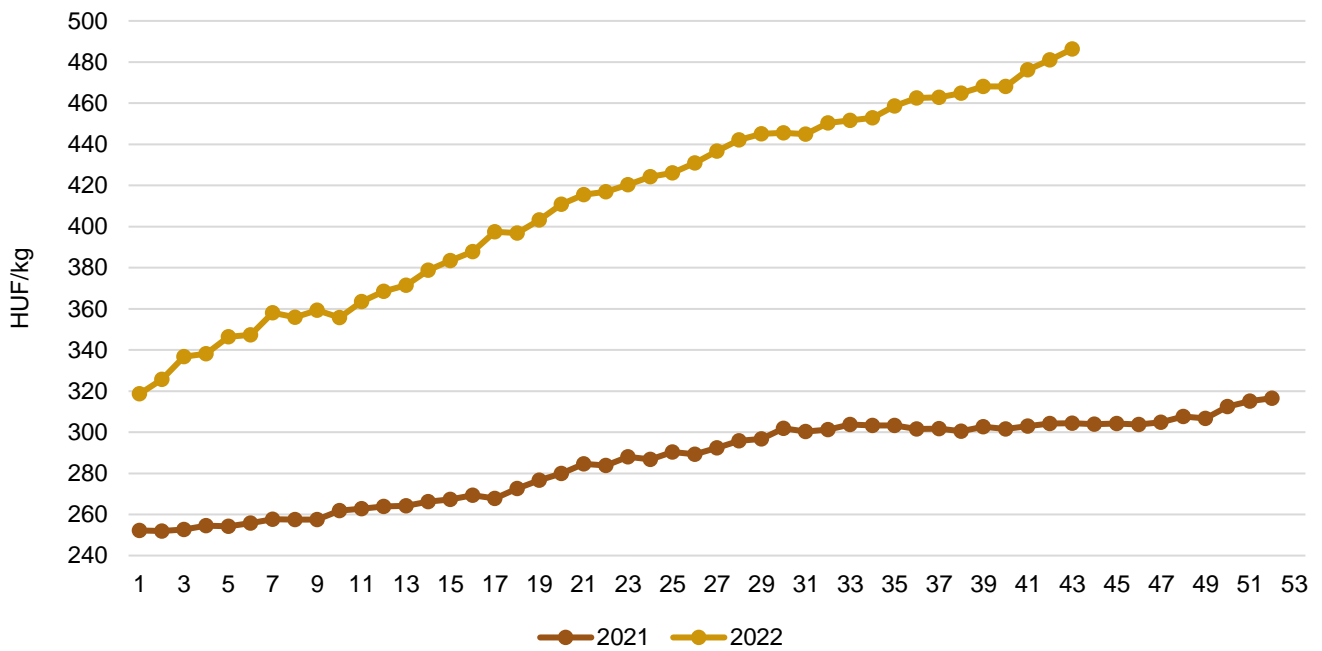
Forrás: KSH

7. táblázat: **A brojlertáp ára Magyarországon**

Megnevezés	Mérték-egység	2021. szeptember	2022. augusztus	2022. szeptember	2022. szeptember/ 2021. szeptember (százalék)	2022. szeptember/ 2022. augusztus (százalék)
Indítótáp (0–3. hét)	tonna	1 468	1 512	1 258	85,7	83,2
	HUF/tonna	124 092	174 851	175 548	141,5	100,4
Nevelőtáp (3–6. hét)	tonna	4 610	3 545	3 715	80,6	104,8
	HUF/tonna	114 851	163 023	169 829	147,9	104,2
Befejezőtáp (6–7. hét)	tonna	4 621	4 079	4 507	97,5	110,5
	HUF/tonna	109 815	149 194	155 730	141,8	104,4

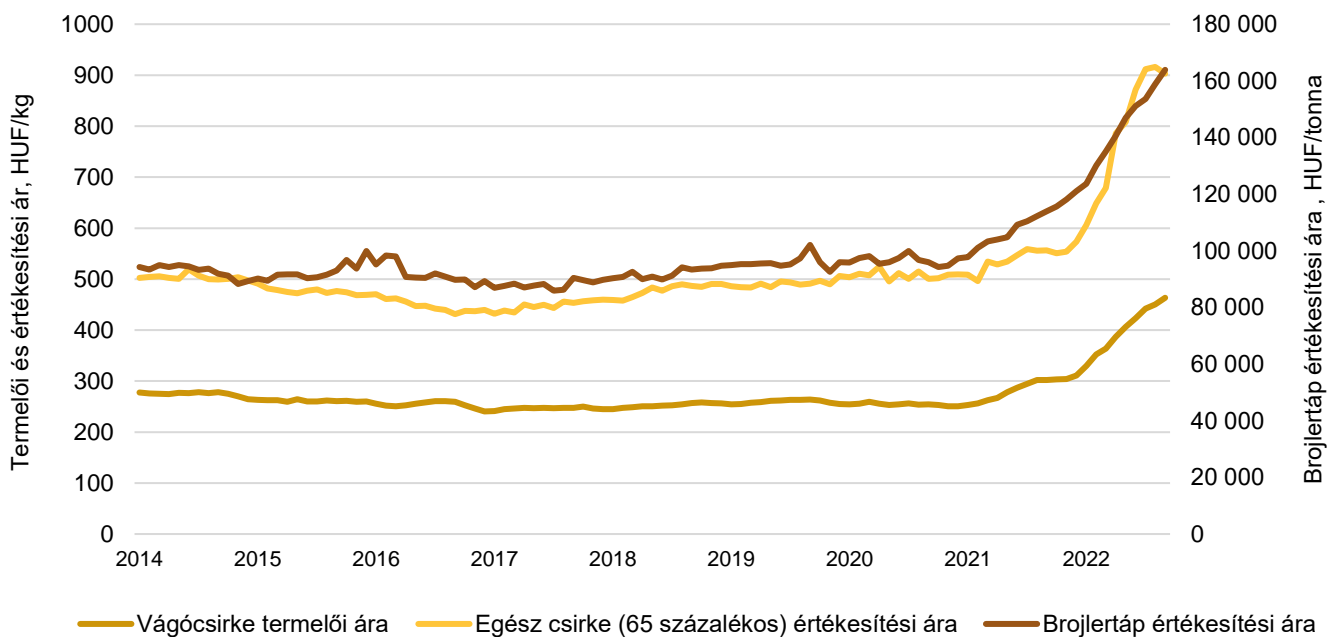
Forrás: AKI PÁIR

1. ábra: A vágócsirke heti termelői ára Magyarországon (2021–2022)



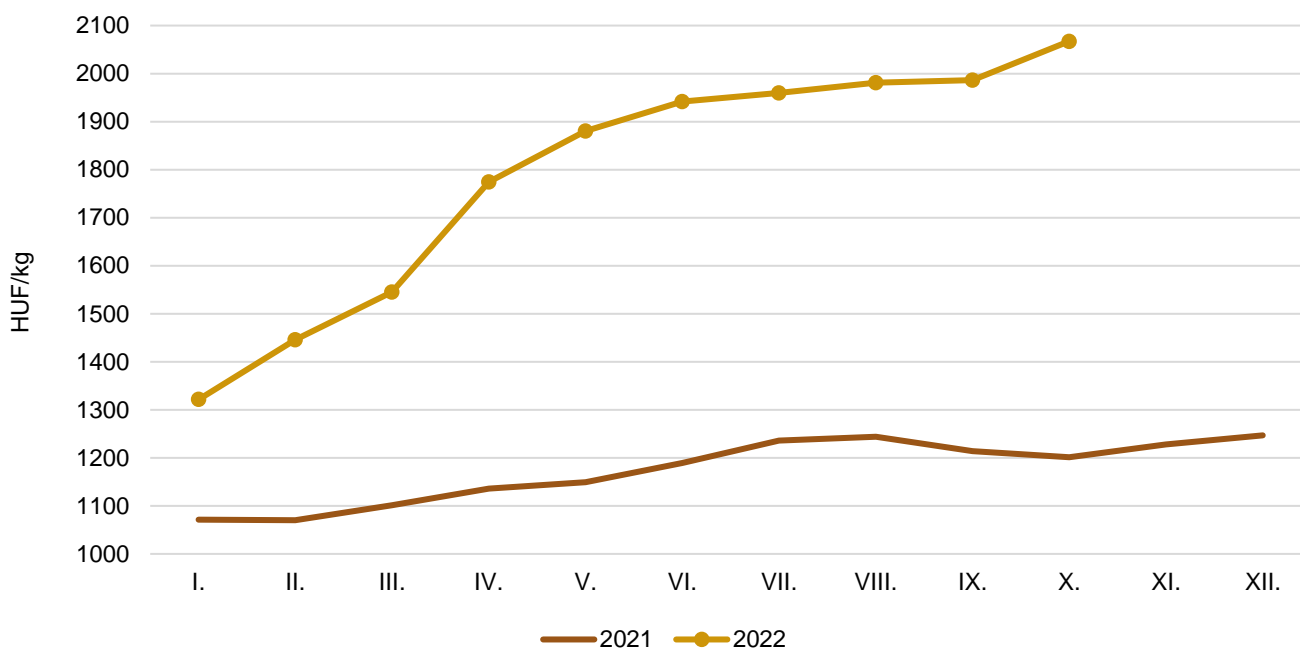
Forrás: AKI PÁIR

2. ábra: A vágócsirke-termékpálya árainak alakulása Magyarországon (2014–2022)



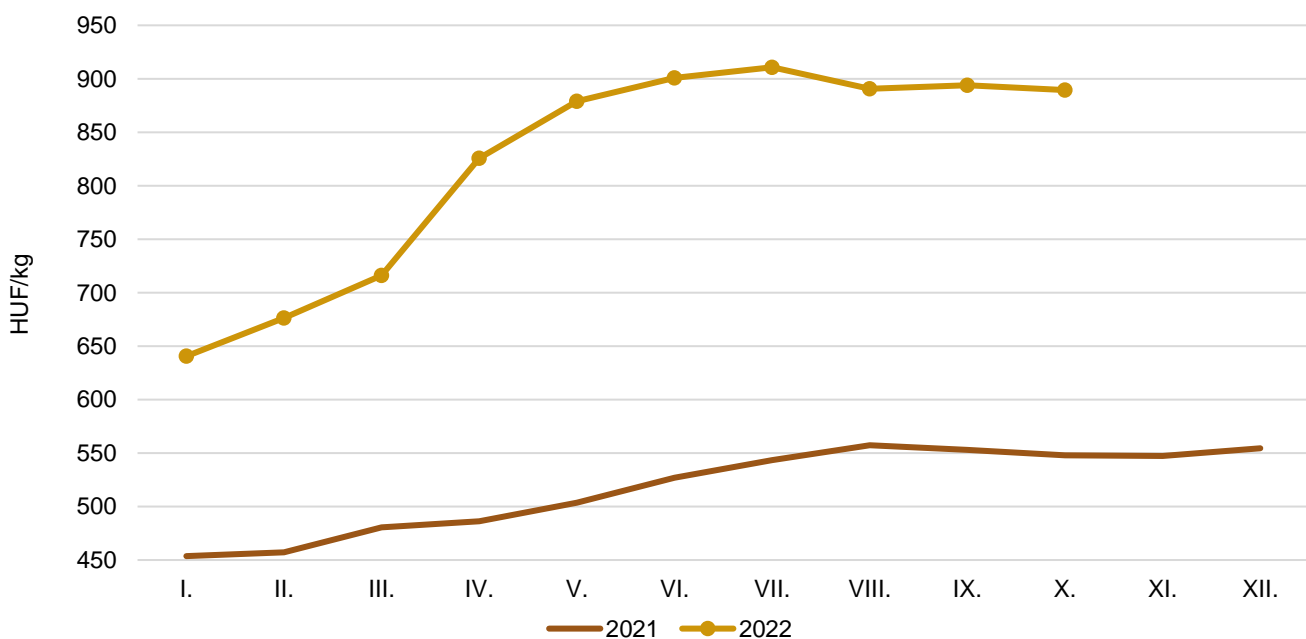
Forrás: AKI PÁIR

3. ábra: **A csirkemell havi feldolgozó értékesítési ára Magyarországon (2021–2022)**

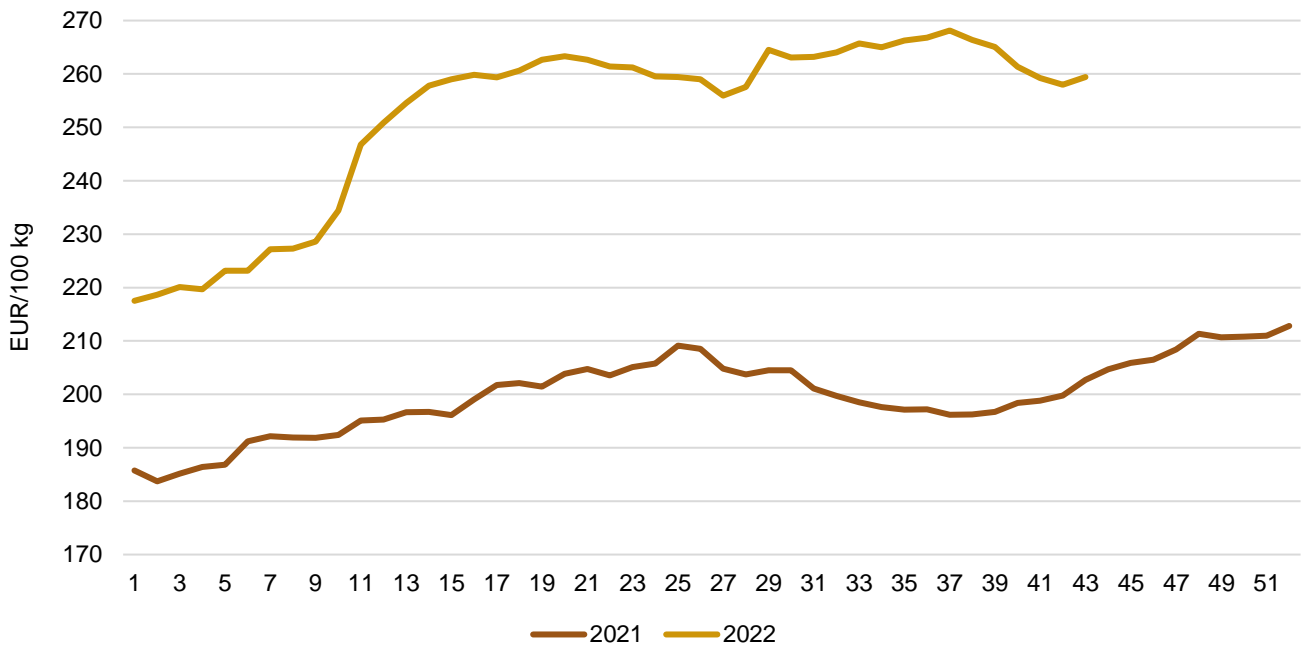


Forrás: AKI PÁIR

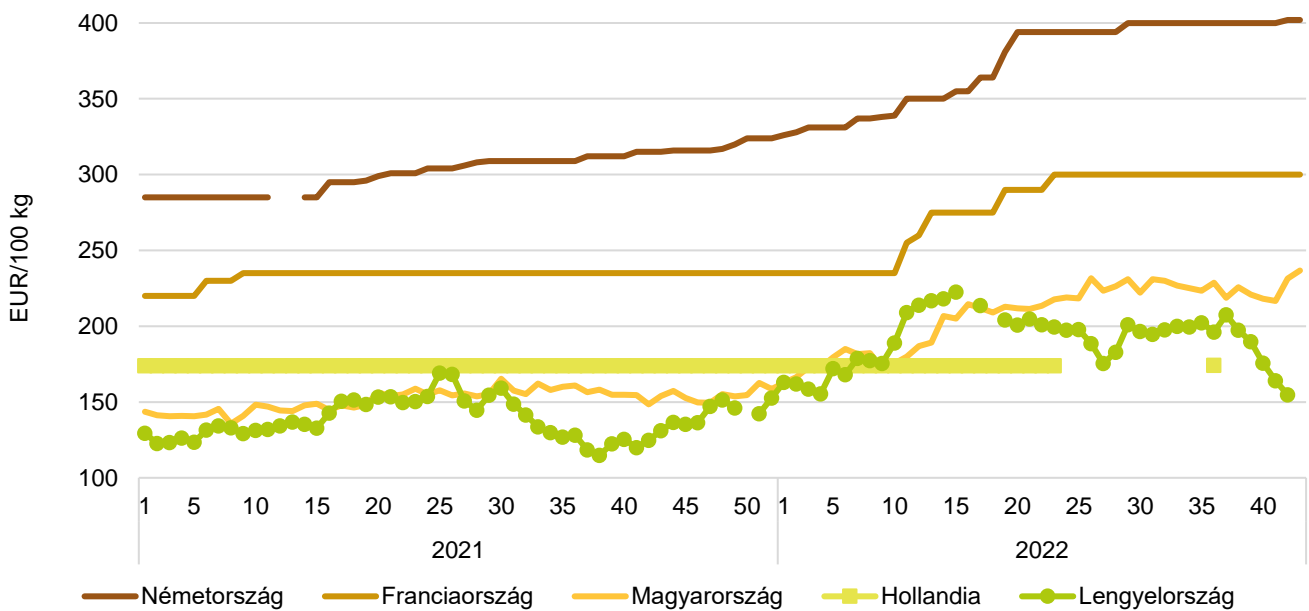
4. ábra: **A csirkecomb havi feldolgozó értékesítési ára Magyarországon (2021–2022)**



Forrás: AKI PÁIR

5. ábra: **Az egész csirke (65 százalékos) heti értékesítési ára az Európai Unióban (2021–2022)**

Forrás: Európai Bizottság

6. ábra: **Az egész csirke (65 százalékos) heti értékesítési ára néhány uniós tagországban (2021–2022)**

Forrás: Európai Bizottság, AKI PÁIR

8. táblázat: **A ketreces tartásból származó tojás csomagolóhelyi értékesítési ára Magyarországon**

Megnevezés		Mértékegység	2021. 43. hét	2022. 42. hét	2022. 43. hét	2022. 43. hét/ 2021. 43. hét (százalék)	2022. 43. hét/ 2022. 42. hét (százalék)
Dobozos (10 darabos)	M	darab	3 138 725	2 695 321	2 759 722	87,9	102,4
		HUF/darab	30,86	67,72	63,94	207,2	94,4
	L	darab	1 026 840	395 760	347 030	33,8	87,7
		HUF/darab	36,00	76,26	76,48	212,5	100,3
	M+L	darab	4 165 565	3 091 081	3 106 752	74,6	100,5
		HUF/darab	32,12	68,81	65,34	203,4	95,0
Tálcás (30 darabos)	M	darab	2 707 367	2 767 950	2 602 207	96,1	94,0
		HUF/darab	26,43	58,88	60,42	228,6	102,6
	L	darab	2 235 707	2 065 672	1 978 959	88,5	95,8
		HUF/darab	29,43	63,81	66,60	226,3	104,4
	M+L	darab	4 943 074	4 833 622	4 581 166	92,7	94,8
		HUF/darab	27,79	60,99	63,09	227,0	103,5
Összesen	M	darab	5 846 092	5 463 271	5 361 929	91,7	98,2
		HUF/darab	28,81	63,24	62,23	216,0	98,4
	L	darab	3 262 547	2 461 432	2 325 989	71,3	94,5
		HUF/darab	31,50	65,81	68,07	216,1	103,5
	M+L	darab	9 108 639	7 924 703	7 687 918	84,4	97,0
		HUF/darab	29,77	64,04	64,00	215,0	99,9

Forrás: AKI PÁIR

9. táblázat: **A mélyalmos tartásból származó tojás csomagolóhelyi értékesítési ára Magyarországon**

Megnevezés		Mértékegység	2021. 43. hét	2022. 42. hét	2022. 43. hét	2022. 43. hét/ 2021. 43. hét (százalék)	2022. 43. hét/ 2022. 42. hét (százalék)
Dobozos (10 darabos)	M	darab	1 130 895	508 330
		HUF/darab	29,63	63,58
	L	darab
		HUF/darab
	M+L	darab	1 680 706	858 940
		HUF/darab	31,66	68,16
Tálcás (30 darabos)	M	darab	65 460	51 360	58 680	89,6	114,3
		HUF/darab	32,09	66,14	67,01	208,8	101,3
	L	darab
		HUF/darab
	M+L	darab	77 839	71 994	61 412	78,9	85,3
		HUF/darab	31,12	71,64	67,65	217,4	94,4
Összesen	M	darab	1 196 355	559 690	621 370	51,9	111,0
		HUF/darab	29,76	63,81	69,19	232,5	108,4
	L	darab
		HUF/darab
	M+L	darab	1 758 545	930 934	1 009 972	57,4	108,5
		HUF/darab	31,64	68,43	72,38	228,8	105,8

... = Adatvédelmi korlátok miatt nem közölhető adat

Forrás: AKI PÁIR

10. táblázat: **Az L méretosztályú étkezési tojás csomagolóhelyi értékesítési ára néhány európai uniós tagországban**

Mértékegység	Szlovákia		Magyarország		Lengyelország		Olaszország	
	ár	hét	ár	hét	ár	hét	ár	hét
HUF/100 darab	5830	43.	6807	43.	6375	43.	6518	44.

Megjegyzés: Átszámítva az MNB hivatalos középárfolyamán.

Forrás: PPA...ATIS, AKI PÁIR, MRIRW ZSRIR, ISMEA

11. táblázat: **Az étkezési tojás (M+L) csomagolóhelyi értékesítési ára az Európai Unióban**

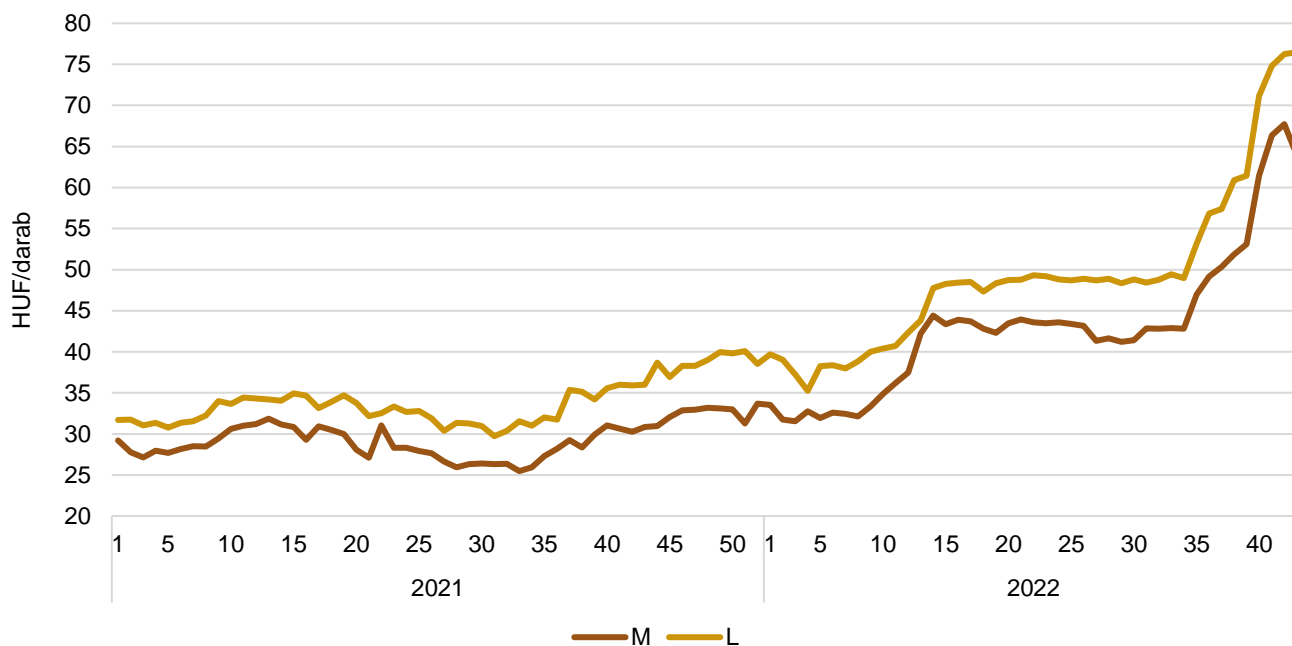
HUF/100 kg

	2021. 43. hét	2022. 42. hét	2022. 43. hét	2022. 43. hét/ 2021. 43. hét (százalék)	2022. 43. hét/ 2022. 42. hét (százalék)
Magyarország	48 345	104 801	104 875	216,9	100,1
Belgium	49 233	102 424	–	–	–
Bulgária	43 741	83 780	84 295	192,7	100,6
Csehország	42 633	78 265	80 299	188,4	102,6
Dánia	61 154	92 512	–	–	–
Németország	42 925	98 283	99 898	232,7	101,6
Észtország	45 346	84 069	85 886	189,4	102,2
Görögország	51 438	88 110	–	–	–
Spanyolország	39 235	72 347	–	–	–
Franciaország	51 519	99 285	100 318	194,7	101,0
Horvátország	56 372	100 444	104 827	186,0	104,4
Írország	52 356	82 607	83 645	159,8	101,3
Olaszország	65 571	108 278	–	–	–
Ciprus	58 299	74 413	73 896	126,8	99,3
Lettország	47 500	74 935	73 542	154,8	98,1
Litvánia	40 483	65 780	66 088	163,3	100,5
Luxemburg	–	–	–	–	–
Málta	61 214	84 768	–	–	–
Hollandia	48 771	103 927	105 671	216,7	101,7
Ausztria	73 105	111 371	116 654	159,6	104,7
Lengyelország	55 859	101 809	–	–	–
Portugália	49 105	94 018	99 709	203,1	106,1
Románia	40 147	64 943	69 131	172,2	106,5
Szlovénia	54 168	82 607	78 238	144,4	94,7
Szlovákia	45 812	86 238	87 502	191,0	101,5
Finnország	55 158	86 309	85 487	155,0	99,1
Svédország	73 831	84 317	78 978	107,0	93,7
EU	50 416	93 454	94 223	186,9	100,8

Megjegyzés: Átszámítva az MNB hivatalos középárfolyamán. 1 euró = 2021. 43. hét: 363,96 forint, 2022. 42. hét: 414,05 forint, 2022. 43. hét: 411,17 forint.

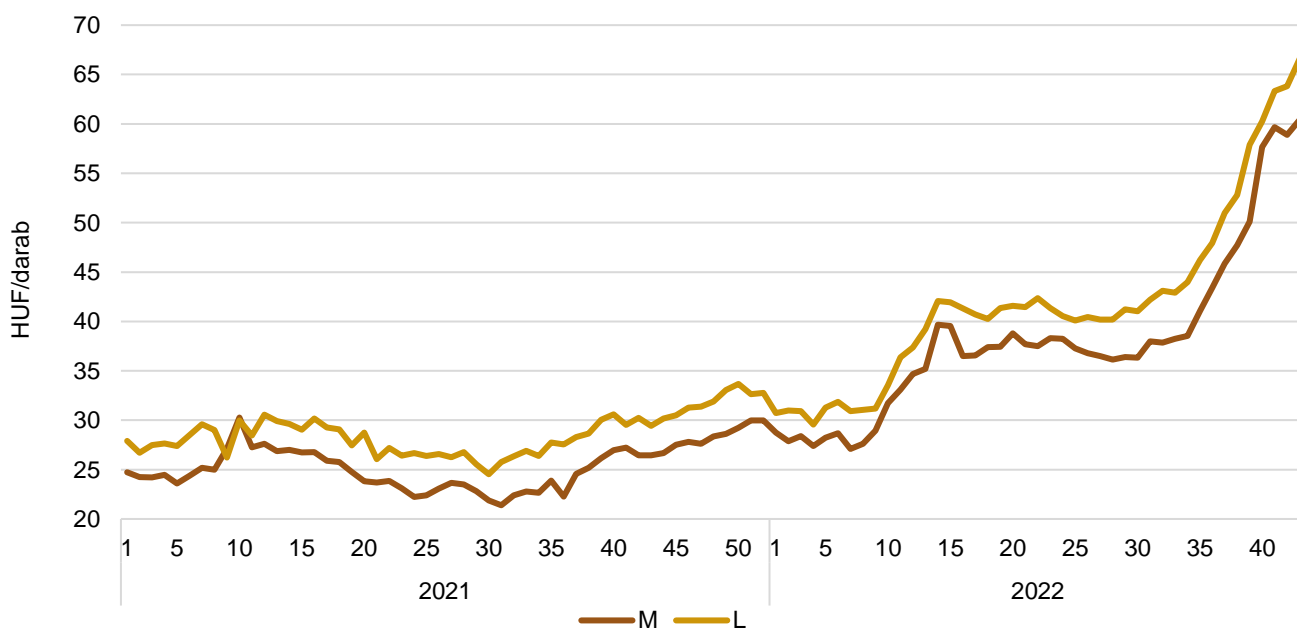
Forrás: Európai Bizottság, AKI PÁIR

7. ábra: **A ketreces tartásból származó dobozos tojás heti csomagolóhelyi értékesítési ára Magyarországon (2021–2022)**

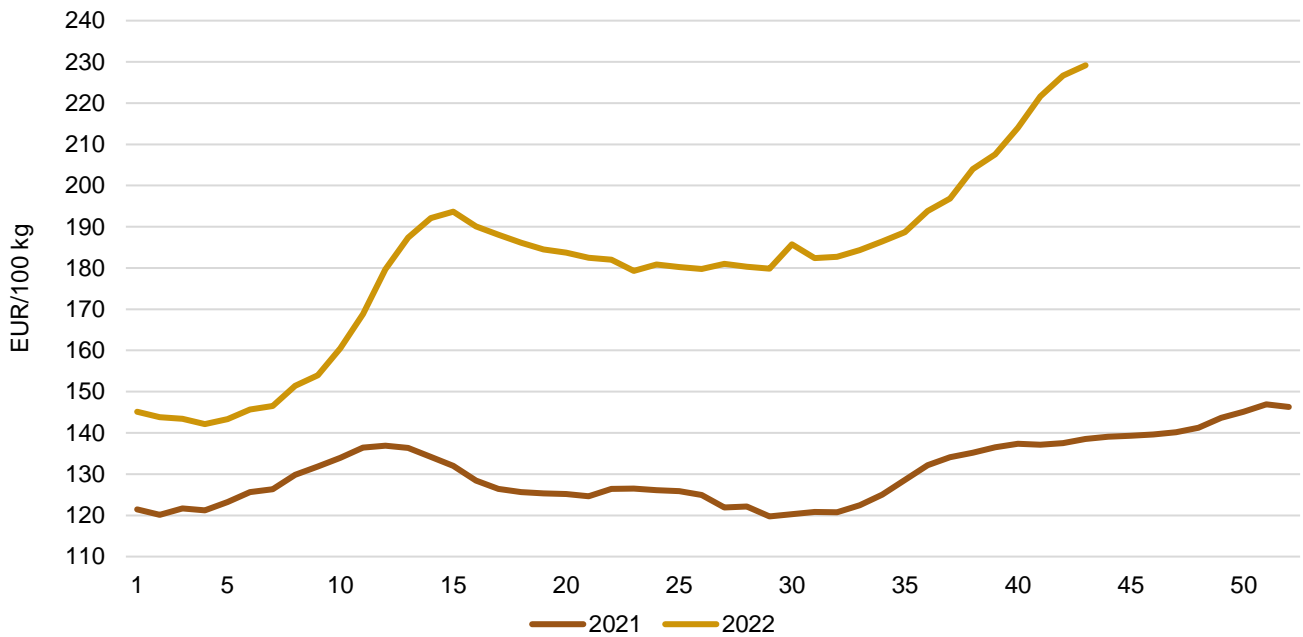


Forrás: AKI PÁIR

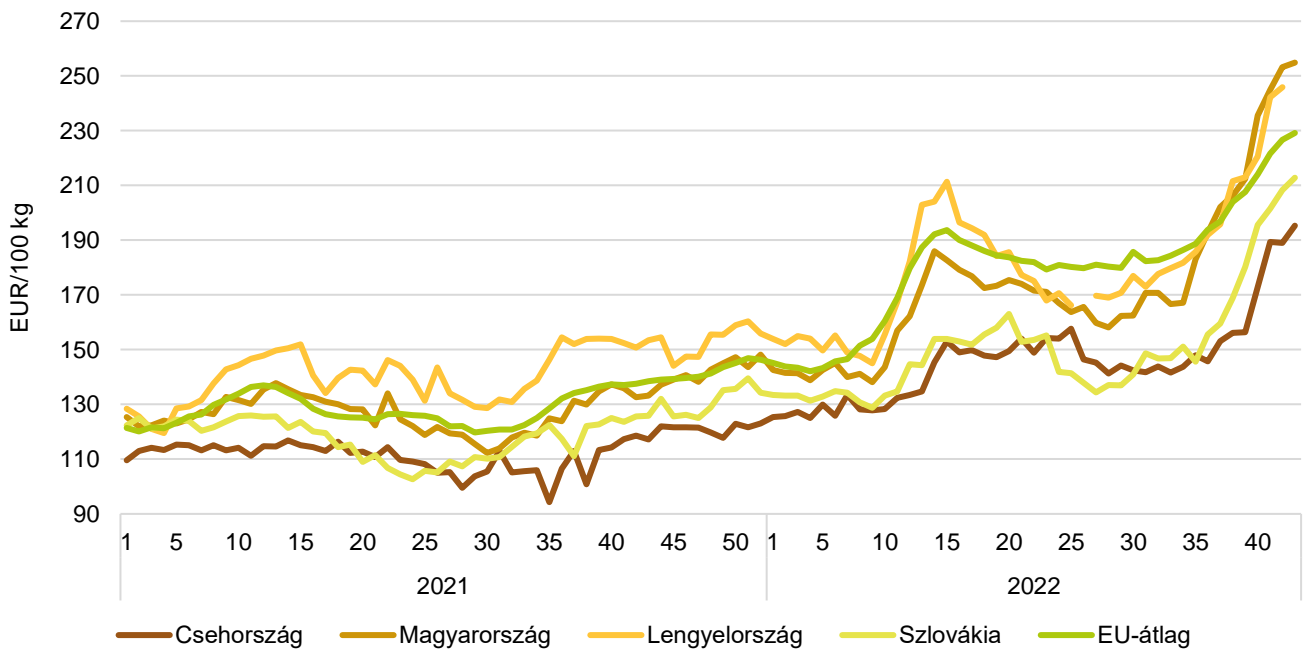
8. ábra: **A ketreces tartásból származó tálcás tojás heti csomagolóhelyi értékesítési ára Magyarországon (2021–2022)**



Forrás: AKI PÁIR

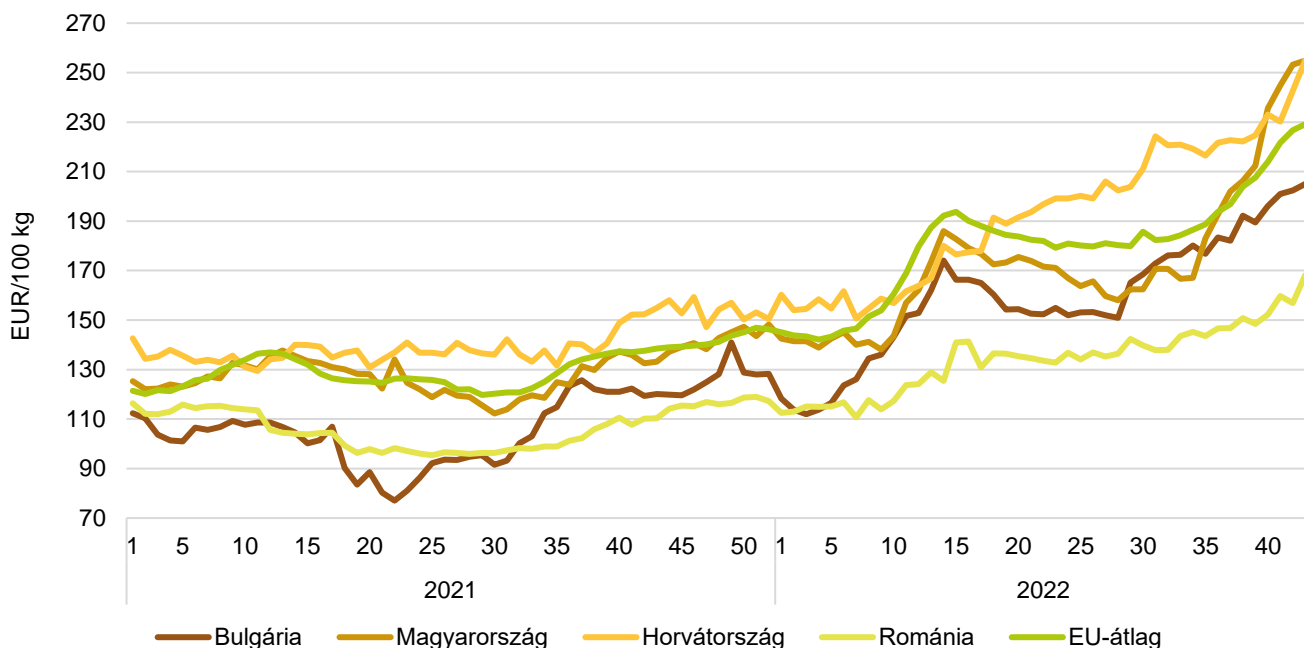
9. ábra: **Az étkezési tojás (M+L) heti csomagolóhelyi értékesítési ára az Európai Unióban (2021–2022)**

Forrás: Európai Bizottság

10. ábra: **Az étkezési tojás (M+L) heti csomagolóhelyi értékesítési ára néhány uniós tagországban I. (2021–2022)**

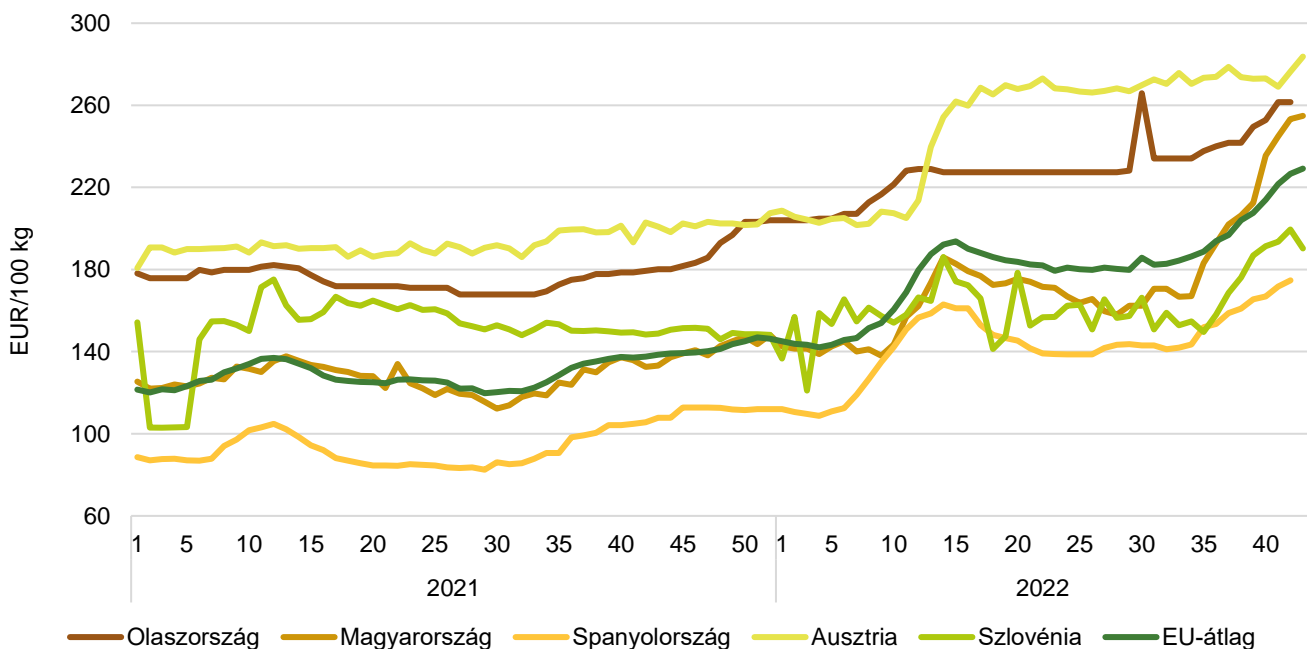
Forrás: Európai Bizottság, AKI PÁIR

11. ábra: **Az étkezési tojás (M+L) heti csomagolóhelyi értékesítési ára néhány uniós tagországban II. (2021–2022)**



Forrás: Európai Bizottság, AKI PÁIR

12. ábra: **Az étkezési tojás (M+L) heti csomagolóhelyi értékesítési ára néhány uniós tagországban III. (2021–2022)**

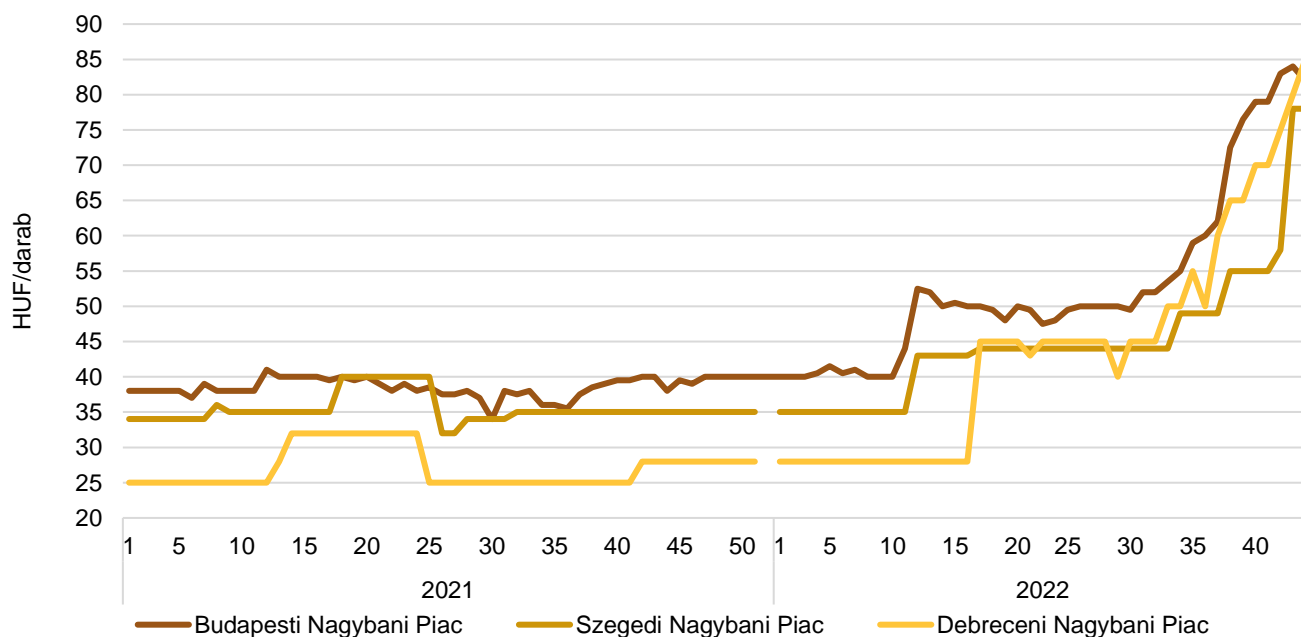


Forrás: Európai Bizottság, AKI PÁIR

12. táblázat: **A tojás bruttó leggyakoribb ára a nagybani és fogyasztói piacokon**

	HUF/darab				
	2021. 44. hét	2022. 43. hét	2022. 44. hét	2022. 44. hét/ 2021. 44. hét (százalék)	2022. 44. hét/ 2022. 43. hét (százalék)
Budapesti Nagybani Piac	38	84	82	215,8	97,6
Szegedi Nagybani Piac	35	78	78	222,9	100,0
Debreceni Nagybani Piac	28	80	85	303,6	106,3
Budapesti Fehérvári úti Fogyasztói Piac	45	95	95	211,1	100,0
Budapesti Vámház körúti Fogyasztói Piac	38	83	90	236,8	108,4
Szegedi Fogyasztói Piac	50	90	90	180,0	100,0
Debreceni Fogyasztói Piac	45	75	80	177,8	106,7

Forrás: AKI PÁIR

13. ábra: **A tojás bruttó leggyakoribb ára a nagybani piacokon (2021–2022)**

Forrás: AKI PÁIR

Nemzetközi előrevetítések

13. táblázat: **A világ csirkehústermelése (2018–2022)**

ezer tonna

	2018	2019	2020	2021	2022 ^{a)}	2021/2020 (százalék)	2022/2021 (százalék)
USA	19 361	19 941	20 255	20 391	20 568	100,7	100,9
Brazília	13 355	13 690	13 880	14 500	14 700	101,4	101,4
Kína	11 700	13 800	14 600	14 700	14 300	105,8	97,3
Európai Unió	10 618	10 836	11 030	10 830	10 750	101,8	99,3
Mexikó	3 485	3 600	3 725	3 815	3 900	103,5	102,2
Thaiföld	3 170	3 300	3 250	3 220	3 250	98,5	100,9
Egyéb	30 978	32 224	32 514	33 058	33 499	100,9	101,3
Összesen	92 667	97 391	99 254	100 514	100 967	101,9	100,5

^{a)} Előrevetítés.
Forrás: USDA

14. táblázat: **A világ csirkehúsfogyasztása (2018–2022)**

ezer tonna

	2018	2019	2020	2021	2022 ^{a)}	2021/2020 (százalék)	2022/2021 (százalék)
USA	16 185	16 702	16 994	17 164	17 246	101,0	100,5
Kína	11 595	13 952	15 211	15 032	14 400	98,8	95,8
Európai Unió	9 354	9 458	9 653	9 637	9 810	99,8	101,8
Brazília	9 588	9 756	10 010	10 280	10 105	102,7	98,3
Mexikó	4 301	4 469	4 560	4 725	4 823	103,6	102,1
Japán	2 761	2 789	2 757	2 838	2 872	102,9	101,2
Thaiföld	2 255	2 389	2 299	2 280	2 320	99,2	101,8
Fülöp-szigetek	1 701	1 816	1 640	1 780	1 745	108,5	98,0
Egyéb	32 530	33 543	33 779	34 403	35 038	101,8	101,8
Összesen	90 270	94 874	96 903	98 139	98 359	101,3	100,2

^{a)} Előrevetítés.
Forrás: USDA

15. táblázat: **A világ csirkehúsimportja (2018–2022)**

ezer tonna

	2018	2019	2020	2021	2022 ^{a)}	2021/2020 (százalék)	2022/2021 (százalék)
Japán	1 074	1 076	1 005	1 077	1 100	107,2	102,1
Mexikó	820	875	842	917	930	108,9	101,4
Európai Unió	740	770	660	645	725	97,7	112,4
Kína	342	580	999	789	650	79,0	82,4
Szaúd-Arábia	629	601	618	615	475	99,5	77,2
Irak	529	494	468	388	475	82,9	122,4
Fülöp-szigetek	321	366	335	437	445	130,4	101,8
Dél-afrikai Köztársaság	521	485	434	371	370	85,5	99,7
USA	64	61	66	72	82	109,1	113,9
Egyéb	5 025	5 292	5 310	5 622	5 675	105,9	100,9
Összesen	10 065	10 600	10 737	10 933	10 927	101,8	99,9

^{a)} Előrevetítés.
Forrás: USDA

16. táblázat: **A világ csirkehúsexportja (2018–2022)**

ezer tonna

	2018	2019	2020	2021	2022 ^{a)}	2021/2020 (százalék)	2022/2021 (százalék)
Brazília	3 770	3 939	3 875	4 225	4 600	109,0	108,9
USA	3 244	3 259	3 376	3 356	3 383	99,4	100,8
Európai Unió	2 004	2 148	2 037	1 838	1 665	90,2	90,6
Thaiföld	925	961	941	907	930	96,4	102,5
Kína	447	428	388	457	550	117,8	120,4
Kanada	124	124	129	133	115	103,1	86,5
Dél-Korea	33	50	56	42	55	75,0	131,0
Egyéb	1 935	2 191	2 317	2 369	2 215	102,2	93,5
Összesen	12 482	13 100	13 119	13 327	13 513	101,6	101,4

^{a)} Előrevetítés.
Forrás: USDA

17. táblázat: **Az Európai Unió baromfihúsiparának kilátásai rövid távon (2017–2022)**

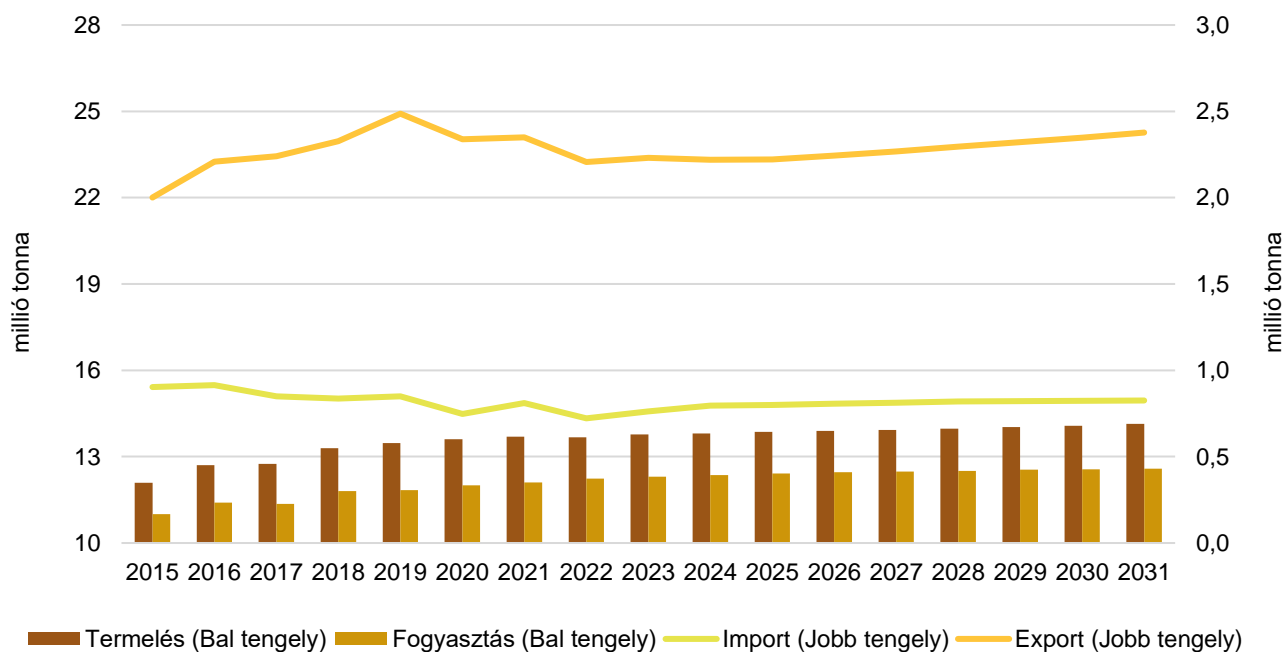
ezer tonna

	2017	2018	2019	2020	2021 ^{a)}	2022 ^{b)}	2021/2020 (százalék)	2022/2021 (százalék)
Nettó termelés	12 752	13 300	13 549	13 673	13 304	13 307	97,3	100,0
Import	849	836	849	710	711	828	100,1	116,5
Export	2 241	2 326	2 499	2 345	2 134	2 153	91,0	100,9
Összes fogyasztás	11 354	11 800	11 891	12 034	11 872	11 976	98,7	100,9
Egy főre vetített fogyasztás (kg)	22,4	23,3	23,4	23,7	23,4	23,3	98,7	99,6
Önellátottság (százalék)	112	113	114	114	112	111	98,2	99,1

a) Becslés.

b) Előrevetítés.

Forrás: Európai Bizottság

14. ábra: **Az Európai Unió baromfihúsiparának kilátásai középtávon (2015–2031)**

Forrás: Európai Bizottság

