

AGRÁRPIACI JELENTÉSEK

**ÉLŐ ÁLLAT ÉS
HÚS**

XXV. évfolyam • 22. szám • 2022

ÉLŐÁLLAT ÉS HÚS
XXV. évfolyam • 22. szám • 2022
2022. november 8.

Megjelenik kéthetente

Felelős szerkesztő
Dr. Stummer Ildikó

Szerző
Németh Klaudia
nemeth.klaudia@aki.gov.hu



1093 Budapest, Zsil utca 3–5.
Telefon: +36 1 217 1011
Fax: +36 1 217 8111
www.aki.gov.hu
aki@aki.gov.hu

A kiadvány az Agrárközgazdasági Intézet
által üzemeltetett Piaci Árinformációs Rendszer
adatai alapján készül.



Friss adatokért kérjük látogasson el a
[PÁIR lekérdezhető adatok](#) felületre.

ISSN 1418 2130

A kiadványokkal kapcsolatban részletes
felvilágosítást ad:
Publikációs Csoport – publikacio@aki.gov.hu
Telefon: +36 70 501 1156

Tartalomjegyzék

| | |
|---------------------------|----|
| Összefoglaló | 3 |
| Summary | 3 |
| Piaci jelentés | 4 |
| Világ | 4 |
| Európai Unió | 4 |
| Magyarország | 4 |
| Ábrák, táblázatok | 4 |
| Sertés | 5 |
| Szarvasmarha | 13 |
| Bárány | 18 |
| Nemzetközi előrevetítések | 21 |



Összefoglaló

Az AKI PÁIR adatai szerint a fiatal bika termelői ára 2022 január–októberében 17, a vágóüszőé 16, a vágótehéné 29 százalékkal emelkedett 2021 azonos időszakának átlagárához viszonyítva.

Summary

According to AKI PÁIR, in Hungary, the producer price of young bulls in January–October 2022 increased by 17 per cent, the price of slaughter heifers by 16 per cent and slaughter cows by 29 per cent compared to the average price of the same period in 2021.

Piaci jelentés

Világ

Az Amerikai Egyesült Államok agrárminisztériumának (USDA) októberben megjelent előrejelzése szerint az USA marhahústermelése 3 százalékkal csökkenhet 2022 negyedik negyedévében a 2021. október–decemberihez képest. Az USDA szakértői a hízóbika termelői árának 8 százalékos és a vágótehén árának 18 százalékos emelkedésére számítanak ugyanekkor. A belső fogyasztás 4 százalékkal, a marhahúsimport 14 százalékkal lehet kevesebb, míg a marhahúsexport nem változik számottevően. Az USDA adatai szerint az Egyesült Államok marhahús-kibocsátása 2 százalékkal, borjúhústermelése 4 százalékkal nőtt 2022 január–szeptemberében 2021. január–szeptemberihez viszonyítva. A szarvasmarhák vágása 2 százalékkal emelkedett, míg a vágóállatok élősúlya nem változott. Az Egyesült Államokban a bika ára 5,08 dollár (USD)/kilogramm hasított hideg súly volt 2022 szeptemberében, 15 százalékkal emelkedett az egy évvel korábbihoz képest. Az USA marha- és borjúhúskivitele 4,5 százalékkal növekedett 2022 január–szeptemberében 2021 azonos időszakához képest. Az élő szarvasmarha exportja 29 százalékkal visszaesett a vizsgált időszakban, a fő célpiacra, Kanadába 42 százalékkal kevesebb élő állat került. Az USA marha- és borjúhús-behozatala 6 százalékkal nőtt, míg élőszarvasmarha-importja 8 százalékkal csökkent ezzel egy időben.

Brazíliában a szarvasmarha ára brazil reálban kifejezve nem változott számottevően 2022 októberében az előző év azonos hónapjának átlagárához képest. A Brazil Marhahúsexportörök Szövetségének (ABIEC) adatai szerint Brazília marhahúskivitele 1 millió 919 ezer tonna volt 2022 január–októberében, ami 20 százalékos emelkedést jelent az egy évvel korábbihoz képest. Kínába 1 millió 45 ezer tonna brazil marhahús került, ami 46 százalékkal több a 2021. január–októberi volumennél.

Európai Unió

Az Európai Bizottság adatai szerint a közösség (EU27) 388 ezer tonna élő szarvasmarhát és marhahúst értékesített a nemzetközi piacon 2022 január–augusztusában, 16 százalékkal kevesebbet, mint egy évvel korábban. A legnagyobb piacok Izrael (11 százalék részesedés), Ghána (7 százalék) és Bosznia-Hercegovina (6 százalék) voltak. Az Izraelbe szállított mennyiség 6 százalékkal, a Ghánába szállított 23 százalékkal csökkent. Az unió élőmarha- és marhahúsimportja 17 százalékkal 166 ezer tonnára nőtt 2022 január–augusztusában a 2021 első nyolc hónapjában beszállított mennyiséghez képest. A behozatal több mint háromnegyede Brazíliából, Argentínából és Uruguayból származott. Brazíliából 11 százalékkal, Argentínából 32 százalékkal több marhahús érkezett a megfigyelt periódusban.

Az Európai Unióban a fiatal bika „R3” kereskedelmi osztály vágóhídi belépési ára 5,02 euró/kilogramm hasított hideg súly volt 2022 októberében, 20 százalékkal nőtt az egy évvel korábbihoz képest. A tehén „O3” ára 27 százalékkal, az üsző „R3” ára 22 százalékkal emelkedett a vizsgált időszakban.

Magyarország

A KSH adatai alapján Magyarország élőmarha-exportja 3 százalékkal csökkent, míg élőmarha-importja 5 százalékkal nőtt 2022 január–augusztusában 2021 azonos időszakához képest. A marhahúsexport mennyisége 21 százalékkal csökkent, ugyanakkor értéke 20 százalékkal nőtt. A marhahúsimport volumene 12 százalékkal, értéke 56 százalékkal emelkedett a megfigyelt periódusban.

Az AKI PÁIR adatai szerint a fiatal bika termelői ára 2022 január–októberében 17, a vágóüszőé 16, a vágótehéné 29 százalékkal emelkedett 2021 azonos időszakának átlagárához viszonyítva. A KSH adatai szerint a marharostélyos fogyasztói ára (4050 forint/kilogramm) 59 százalékkal emelkedett 2022 szeptemberében az egy évvel korábbihoz képest.

Ábrák, táblázatok

Sertés

1. táblázat: **A vágósertés termelői ára^{a)} Magyarországon**

| Megnevezés | Minőségi kategória | Mértékegység | 2021. 43. hét | 2022. 42. hét | 2022. 43. hét | 2022. 43. hét/ 2021. 43. hét (százalék) | 2022. 43. hét/ 2022. 43. hét (százalék) |
|-------------------------------------|---------------------------------------|-------------------------------|---------------|---------------|---------------|---|---|
| Vágósertés, hazai termelésből | E | darab | 27 112 | 23 431 | 23 447 | 86,48 | 100,07 |
| | | HUF/kg hasított meleg súly | 436,31 | 840,36 | 785,96 | 180,14 | 93,53 |
| | Valamennyi kategória ^{b)} | darab | 60 147 | 53 385 | 54 766 | 91,05 | 102,59 |
| | | HUF/kg hasított meleg súly | 437,51 | 843,47 | 787,36 | 179,96 | 93,35 |

^{a)} Az ár nem tartalmazza a szállítási költséget.

^{b)} S-P, Nem minősített, M1.

Forrás: AKI PÁIR

2. táblázat: **A vágósertés vágóhídi belépési ára^{a)} Magyarországon**

| Megnevezés | Mértékegység | 2021. 43. hét | 2022. 42. hét | 2022. 43. hét | 2022. 43. hét/ 2021. 43. hét (százalék) | 2022. 43. hét/ 2022. 43. hét (százalék) |
|---|-------------------------------|---------------|---------------|---------------|---|---|
| Vágósertés, hazai termelésből származó | darab | 60 147 | 53 385 | 54 766 | 91,05 | 102,59 |
| | HUF/kg hasított meleg súly | 437,51 | 843,47 | 787,36 | 178,21 | 93,42 |
| Vágósertés, importból származó | darab | 8 758 | 7 963 | 9 229 | 105,38 | 115,90 |
| | HUF/kg hasított meleg súly | 447,67 | 840,94 | 790,58 | 176,60 | 94,01 |

^{a)} A sertések termelői ára a vágóhíd kapujában, amely tartalmazza a szállítási költséget is.

Forrás: AKI PÁIR

3. táblázat: **A hizósertéstáp értékesítési ára Magyarországon**

| Megnevezés | Mértékegység | 2021. szeptember | 2022. augusztus | 2022. szeptember | 2022. szeptember/2021. szeptember (százalék) | 2022. szeptember/2022. augusztus (százalék) |
|--------------------|--------------|---------------------|--------------------|---------------------|---|--|
| Hizósertéstáp I. | tonna | 5 063,04 | 2 793,63 | 3 201,07 | 63,22 | 114,58 |
| | HUF/tonna | 101 429 | 147 404 | 150 705 | 148,58 | 102,24 |
| Hizósertéstáp II. | tonna | 7 183,98 | 6 353,38 | 6 414,44 | 89,29 | 100,96 |
| | HUF/tonna | 88 735 | 117 517 | 119 025 | 134,14 | 101,28 |
| Hizósertéstáp III. | tonna | – | ... | ... | – | ... |
| | HUF/tonna | – | ... | ... | – | ... |

... = Adatvédelmi korlátok miatt nem közölhető adat.

Forrás: AKI PÁIR

4. táblázat: **A nyers sertéshúsok feldolgozói értékesítési ára Magyarországon**

| Megnevezés | Mértékegység | 2021. 43. hét | 2022. 42. hét | 2022. 43. hét | 2022. 43. hét/ 2021. 43. hét (százalék) | 2022. 43. hét/ 2022. 43. hét (százalék) |
|--|--------------|---------------|---------------|---------------|---|---|
| Csontos sertéshús, lehúzott, félben (fej, láb és farok nélkül) | tonna | 223,96 | 265,65 | 266,11 | 118,82 | 100,18 |
| | HUF/kg | 713,95 | 1 179,19 | 1 120,32 | 156,92 | 95,01 |
| Szalonnás és bőrös sertéshús, félben (fejvel, lábbal, farokkal) | tonna | 477,49 | 322,35 | 326,39 | 68,36 | 101,25 |
| | HUF/kg | 548,37 | 970,98 | 942,06 | 171,79 | 97,02 |
| Sertéskaraj, csonttal, szűzpecsenye nélkül | tonna | 1,21 | 3,48 | 4,06 | 334,62 | 116,50 |
| | HUF/kg | 953,50 | 1 402,42 | 1 359,99 | 142,63 | 96,97 |
| Sertéscomb, csont nélkül | tonna | 169,84 | 222,10 | 216,92 | 127,72 | 97,67 |
| | HUF/kg | 863,72 | 1 596,41 | 1 570,02 | 181,77 | 98,35 |
| Sertésstarja, csonttal | tonna | 26,16 | 23,65 | 18,95 | 72,45 | 80,11 |
| | HUF/kg | 893,36 | 1 432,35 | 1 446,12 | 161,88 | 100,96 |
| Sertéslapocka | tonna | 192,08 | 237,29 | 149,31 | 77,73 | 62,93 |
| | HUF/kg | 839,70 | 1 360,85 | 1 435,12 | 170,91 | 105,46 |
| Sertésoldalas | tonna | 44,02 | 33,32 | 34,68 | 78,79 | 104,10 |
| | HUF/kg | 1 088,66 | 1 819,95 | 1 675,29 | 153,89 | 92,05 |
| Sertésdagadó | tonna | 2,38 | 2,92 | 2,76 | 116,08 | 94,32 |
| | HUF/kg | 960,12 | 1 333,09 | 1 331,85 | 138,72 | 99,91 |
| Más sertéshús csonttal | tonna | 224,98 | 1 119,41 | 1 123,53 | 499,40 | 100,37 |
| | HUF/kg | 554,70 | 523,42 | 525,73 | 94,78 | 100,44 |
| Más sertéshús csont nélkül | tonna | 565,04 | 936,75 | 1 006,16 | 178,07 | 107,41 |
| | HUF/kg | 765,90 | 1 110,73 | 1 115,47 | 145,64 | 100,43 |
| Darált sertéshús | tonna | ... | 155,34 | 139,72 | ... | 89,95 |
| | HUF/kg | ... | 1 697,79 | 1 714,45 | ... | 100,98 |

... = Adatvédelmi korlátok miatt nem közölhető adat.

Forrás: AKI PÁIR

5. táblázat: **A nyers sertéshúsok (friss) és a darálthús (friss) kiskereskedelmi beszerzési ára Magyarországon**

| Megnevezés | Kiszerezés | Mértékegység | 2021. 43. hét | 2022. 42. hét | 2022. 43. hét | 2022. 43. hét/ 2021. 43. hét (százalék) | 2022. 43. hét/ 2022. 43. hét (százalék) |
|---|-----------------------|--------------|---------------|---------------|---------------|---|---|
| Sertéscomb csont nélkül | lédig | tonna | 166,77 | 140,50 | 144,99 | 86,94 | 103,19 |
| | | HUF/kg | 929,64 | 1 472,17 | 1 461,78 | 157,24 | 99,29 |
| | tálcás (500 gramm) | tonna | 1,78 | 5,19 | 6,94 | 388,85 | 133,76 |
| | | HUF/kg | 1 321,23 | 2 194,46 | 2 199,10 | 166,44 | 100,21 |
| | vákuumos | tonna | 74,10 | 157,95 | 167,85 | 226,51 | 106,26 |
| | | HUF/kg | 989,25 | 1 717,44 | 1 724,72 | 174,35 | 100,42 |
| Sertéslapocka | lédig | tonna | 237,27 | 255,84 | 166,00 | 69,96 | 64,88 |
| | | HUF/kg | 815,59 | 1 376,66 | 1 414,44 | 173,42 | 102,74 |
| | tálcás (500 gramm) | tonna | 2,37 | 3,22 | 3,11 | 131,29 | 96,60 |
| | | HUF/kg | 1 225,23 | 2 033,90 | 2 043,70 | 166,80 | 100,48 |
| | vákuumos | tonna | 87,16 | 98,21 | 90,38 | 103,70 | 92,03 |
| | | HUF/kg | 941,91 | 1 468,49 | 1 465,87 | 155,63 | 99,82 |
| Sertéskaraj csonttal, szűzpecsenye nélkül | lédig | tonna | 5,00 | 2,87 | 2,68 | 53,53 | 93,22 |
| | | HUF/kg | 910,56 | 1 562,69 | 1 643,33 | 180,47 | 105,16 |
| | tálcás (500 gramm) | tonna | ... | ... | ... | ... | ... |
| | | HUF/kg | ... | ... | ... | ... | ... |
| | vákuumos | tonna | 0,53 | 0,72 | 0,51 | 96,25 | 70,99 |
| | | HUF/kg | 929,74 | 1 500,78 | 1 483,20 | 159,53 | 98,83 |
| Sertésstarja csonttal | lédig | tonna | 61,48 | 42,64 | 43,38 | 70,55 | 101,72 |
| | | HUF/kg | 899,99 | 1 532,90 | 1 529,10 | 169,90 | 99,75 |
| | tálcás (500 gramm) | tonna | 2,25 | ... | ... | ... | ... |
| | | HUF/kg | 1 227,32 | ... | ... | ... | ... |
| | vákuumos | tonna | 4,81 | 5,23 | 5,59 | 116,38 | 106,82 |
| | | HUF/kg | 1 008,87 | 1 549,05 | 1 547,33 | 153,37 | 99,89 |
| Sertésoldalas | lédig | tonna | 23,33 | 17,46 | 18,89 | 80,97 | 108,19 |
| | | HUF/kg | 1 037,45 | 1 657,17 | 1 654,70 | 159,50 | 99,85 |
| | tálcás (500 gramm) | tonna | 0,94 | ... | 1,09 | 116,08 | ... |
| | | HUF/kg | 1 149,58 | ... | 1 812,11 | 157,63 | ... |
| | vákuumos | tonna | 15,79 | 19,30 | 46,32 | 293,36 | 240,06 |
| | | HUF/kg | 1 265,17 | 2 047,57 | 2 057,11 | 162,60 | 100,47 |
| Sertésdagadó | lédig | tonna | 2,19 | 2,07 | 2,26 | 103,11 | 109,09 |
| | | HUF/kg | 901,29 | 1 433,55 | 1 429,70 | 158,63 | 99,73 |
| | tálcás (500 gramm) | tonna | ... | ... | ... | ... | ... |
| | | HUF/kg | ... | ... | ... | ... | ... |
| | vákuumos | tonna | 0,36 | 0,33 | 0,34 | 92,58 | 102,43 |
| | | HUF/kg | 1 101,79 | 1 522,78 | 1 575,74 | 143,02 | 103,48 |
| Sertés darálthús | tonna | 188,68 | 201,83 | 202,12 | 107,12 | 100,15 | |
| | HUF/kg | 975,08 | 1 613,26 | 1 607,54 | 164,86 | 99,65 | |

... = Adatvédelmi korlátok miatt nem közölhető adat.

Forrás: AKI PÁIR

6. táblázat: **A vágósertés („E” minőségi kategória) vágóhídi belépési ára^{a)} az Európai Unióban**

HUF/kg hasított hideg súly

| | 2021. 43. hét | 2022. 42. hét | 2022. 43. hét | 2022. 43. hét/ 2021. 43. hét (százalék) | 2022. 43. hét/ 2022. 43. hét (százalék) |
|---------------------|---------------|---------------|---------------|---|---|
| Magyarország | 455 | 868 | 812 | 178,46 | 93,60 |
| Belgium | 391 | 761 | 745 | 190,47 | 97,85 |
| Bulgária | 644 | 1 028 | 1 026 | 159,36 | 99,81 |
| Csehország | 472 | 840 | 805 | 170,64 | 95,74 |
| Dánia | 474 | 760 | 753 | 159,07 | 99,07 |
| Németország | – | 841 | 817 | – | 97 |
| Észtország | 496 | 799 | 784 | 158,22 | 98,15 |
| Görögország | 592 | – | – | – | – |
| Spanyolország | 468 | 866 | 856 | 183,03 | 98,83 |
| Franciaország | 480 | 886 | 855 | 178,02 | 96,52 |
| Horvátország | 504 | 848 | 810 | 160,69 | 95,49 |
| Írország | – | 839 | – | – | – |
| Olaszország | – | – | – | – | – |
| Ciprus | 707 | 982 | 972 | 137,45 | 98,94 |
| Lettország | 347 | 851 | 789 | 227,06 | 92,73 |
| Litvánia | 365 | 792 | 749 | 205,43 | 94,50 |
| Luxemburg | 467 | 831 | 795 | 170,05 | 95,66 |
| Hollandia | – | – | – | – | – |
| Ausztria | 414 | 734 | 707 | 170,50 | 96,20 |
| Lengyelország | 547 | – | 856 | 156,36 | – |
| Portugália | 423 | 814 | 791 | 187,03 | 97,16 |
| Románia | 476 | 951 | 932 | 195,99 | 98,01 |
| Szlovénia | 507 | 910 | 890 | 175,61 | 97,77 |
| Szlovákia | 584 | 885 | 849 | 145,44 | 95,88 |
| Finnország | 479 | 865 | 831 | 173,56 | 96,09 |
| Svédország | 587 | 922 | 916 | 156,05 | 99,39 |
| EU | 744 | 953 | 943 | 126,76 | 98,88 |

^{a)} Az ár tartalmazza a szállítási költséget is.

Megjegyzés: Átszámítva az MNB hivatalos középárfolyamán 1 euró = 2021. 43. hét: 363,96 forint, 2022. 42. hét: 414,05 forint, 2022. 43. hét: 411,17 forint.

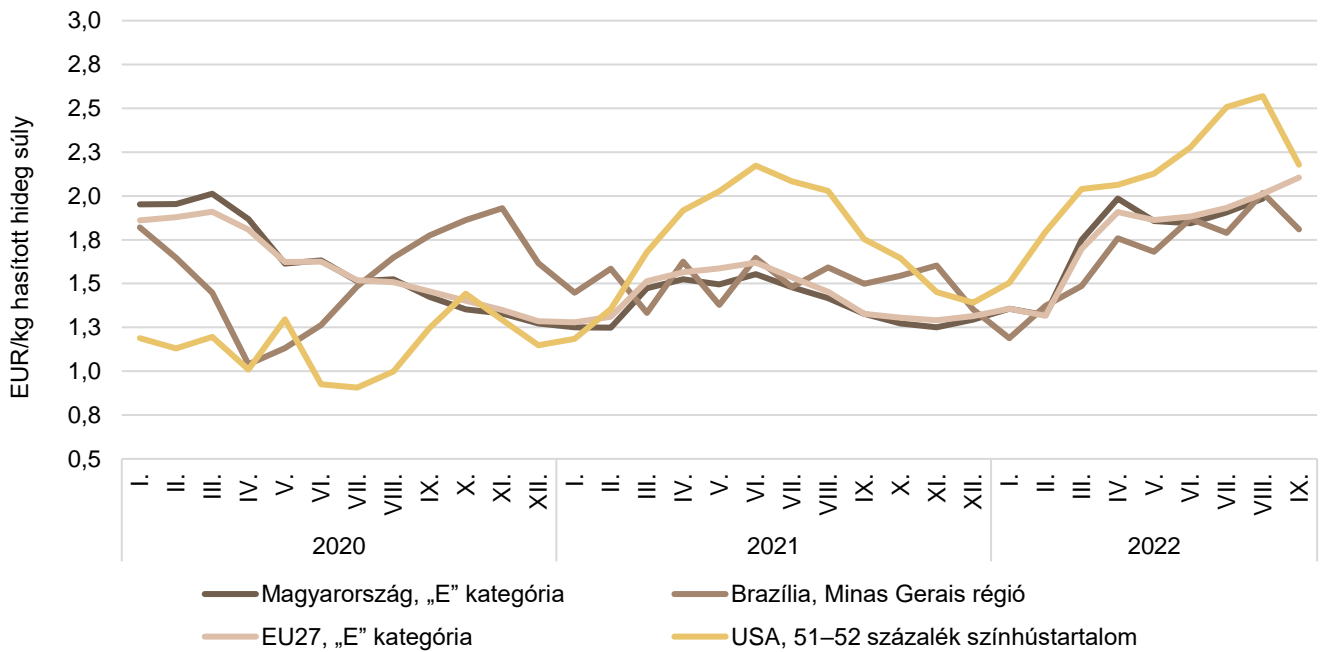
Forrás: Európai Bizottság, AKI PÁIR

7. táblázat: **A vágósertés termelői ára az EU néhány tagországában**

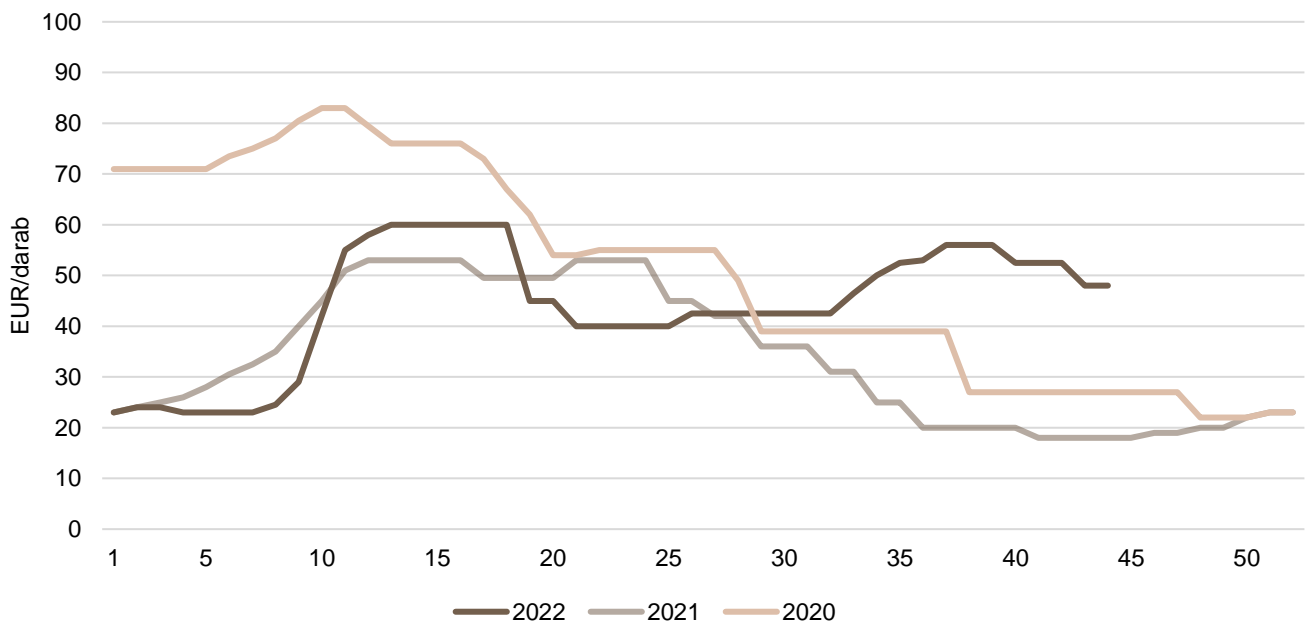
EUR/kg hasított súly

| | 2022. 40. hét | 2022. 41. hét | 2022. 42. hét | 2022. 43. hét | 2022. 44. hét |
|------------------------------|---------------|---------------|---------------|---------------|---------------|
| Vion (Hollandia) | 2,03 | 1,99 | 1,99 | 1,93 | 1,93 |
| Compezo (Hollandia) | 1,74 | 1,73 | 1,73 | 1,68 | 1,68 |
| Németország (szerződéses ár) | 2,00 | 2,00 | 1,90 | 1,90 | 1,90 |
| Tönnies (Németország) | 2,00 | 2,00 | 1,90 | 1,90 | 1,90 |
| West Fleisch (Németország) | 2,00 | 2,00 | 1,90 | 1,90 | 1,90 |
| Danish Crown (Dánia) | 1,67 | 1,67 | 1,67 | 1,67 | 1,67 |
| Tican (Dánia) | 1,67 | 1,67 | 1,67 | 1,67 | 1,67 |

Forrás: Schuttert, Danish Crown, Tican, MPB

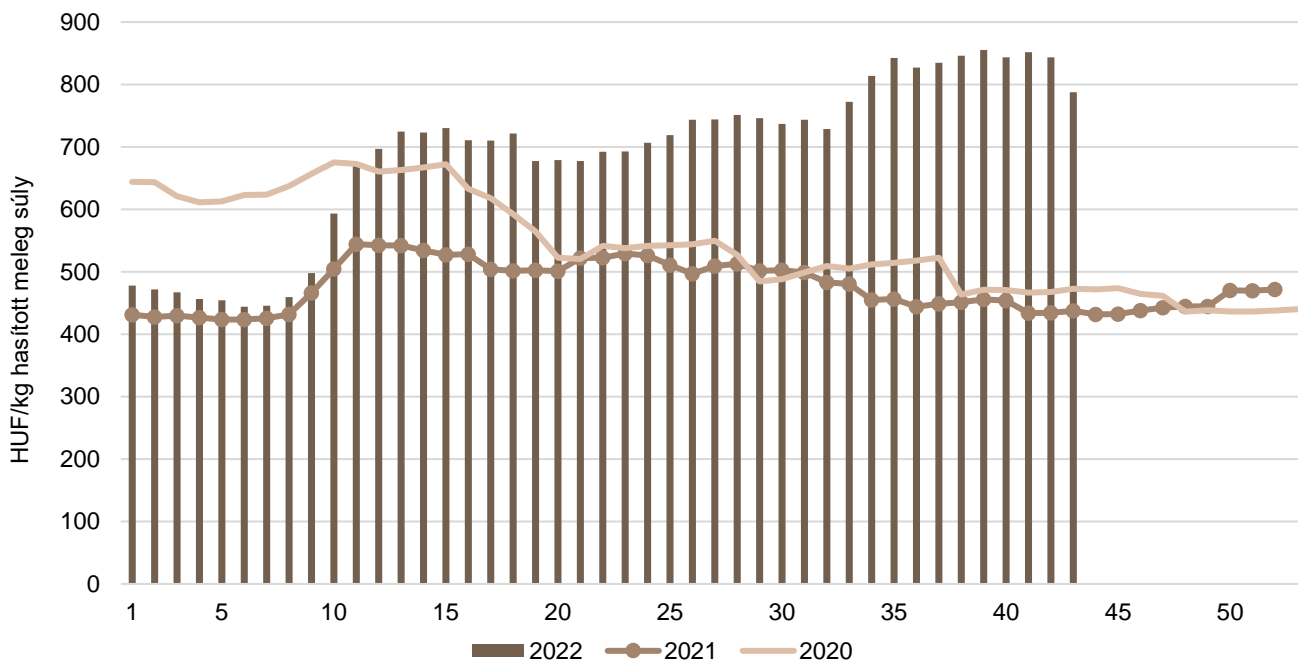
1. ábra: **A sertés havi világsi árá (2020–2022)**

Forrás: USDA, Európai Bizottság, MPB, AKI PÁIR

2. ábra: **A malac ára (Nord–West, 25 kg) Németországban (2020–2022)**

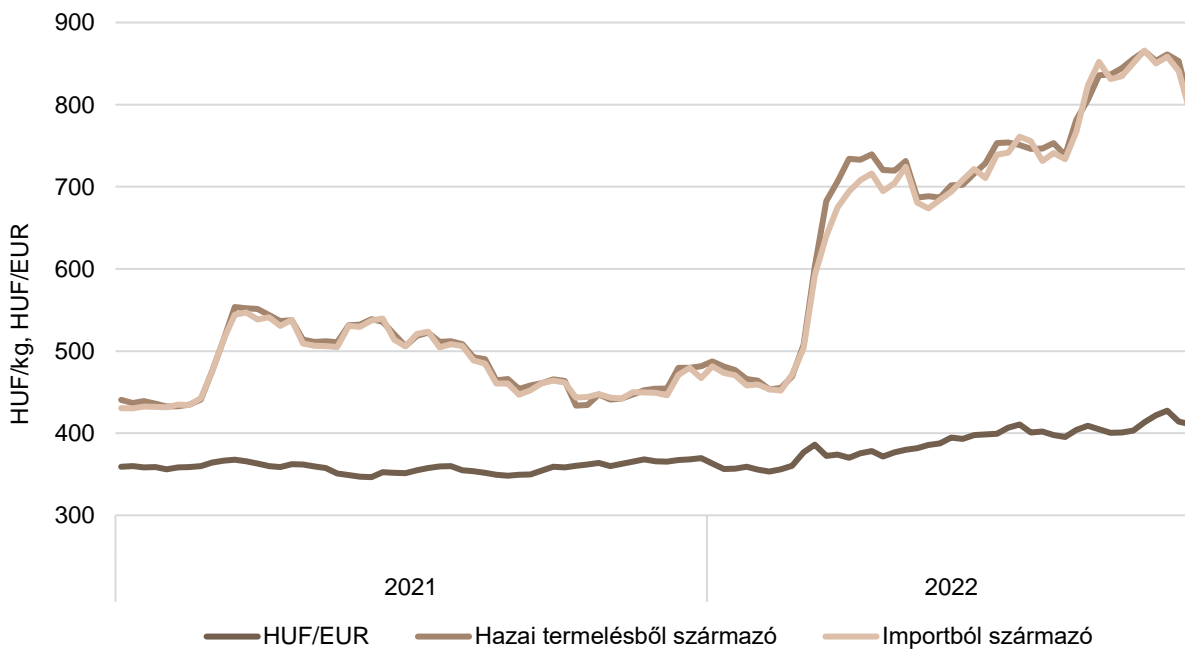
Forrás: VAEX

3. ábra: **A hazai termelésből származó vágósertés^{a)} heti termelői ára Magyarországon (2020–2022)**

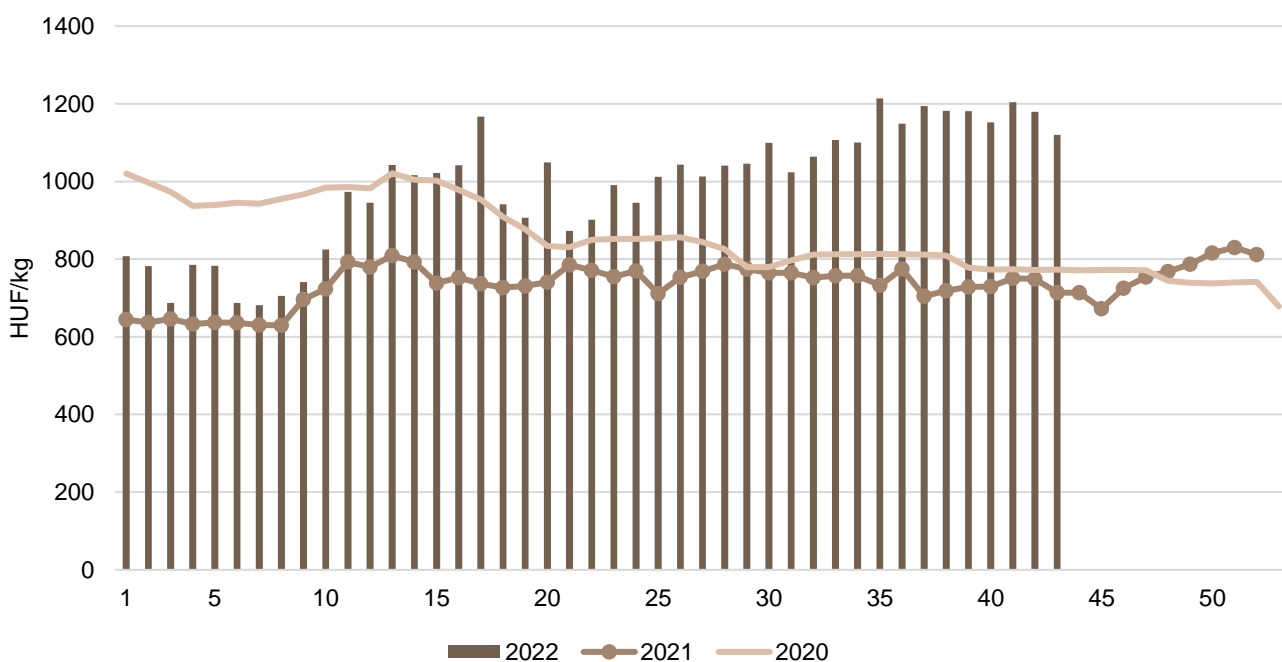


^{a)} S-P, Nem minősített, M1.
Forrás: AKI PÁIR

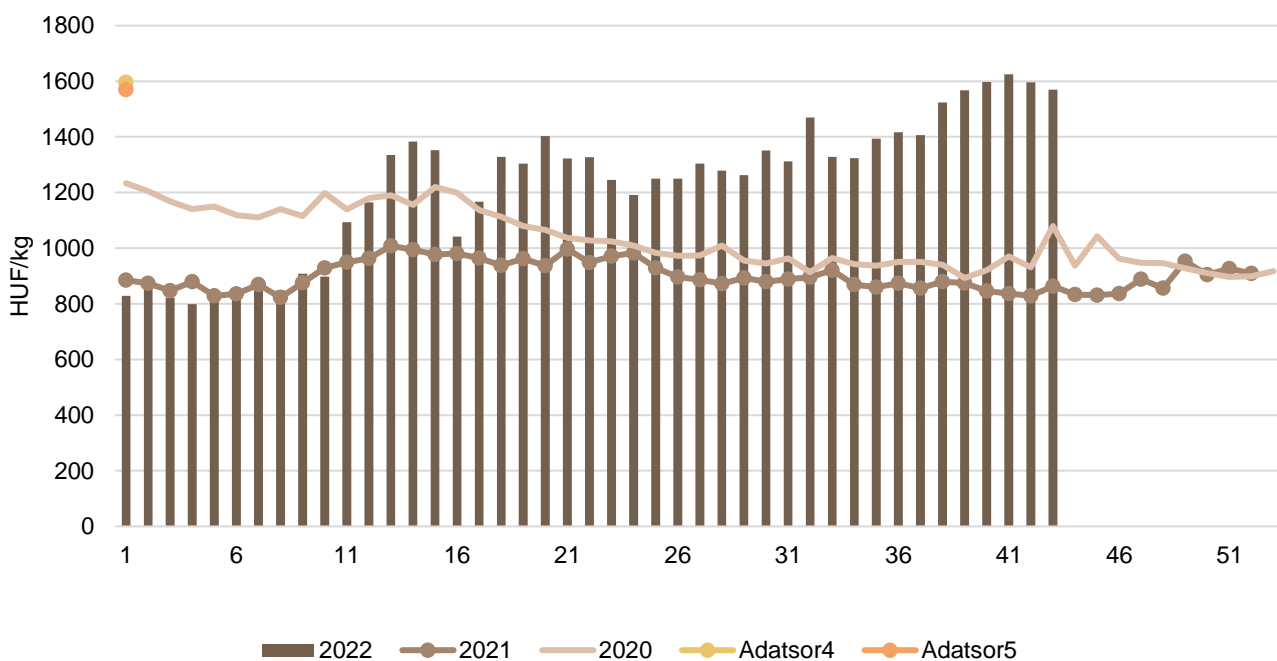
4. ábra: **A vágósertés heti vágóhídi belépési ára Magyarországon (2021–2022)**



Forrás: AKI PÁIR, MNB

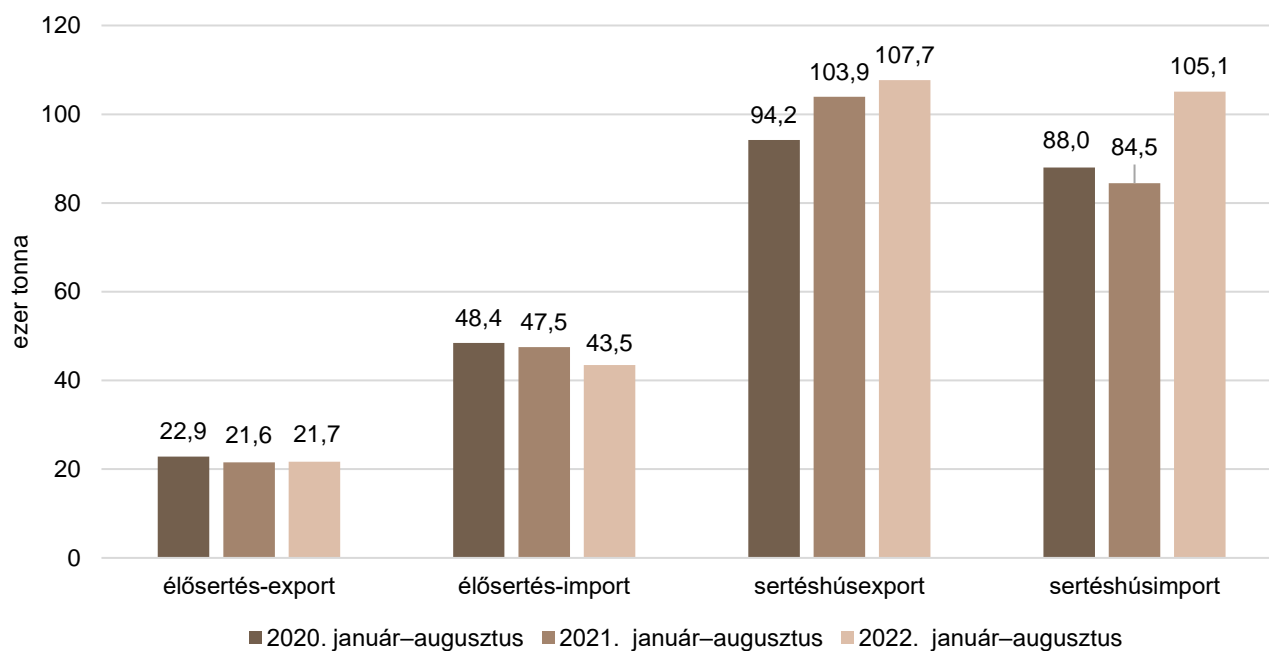
5. ábra: **A csontos sertéshús, lehúzott, félben heti értékesítési ára Magyarországon (2020–2022)**

Forrás: AKI PÁIR

6. ábra: **A sertéscomb heti értékesítési ára Magyarországon (2020–2022)**

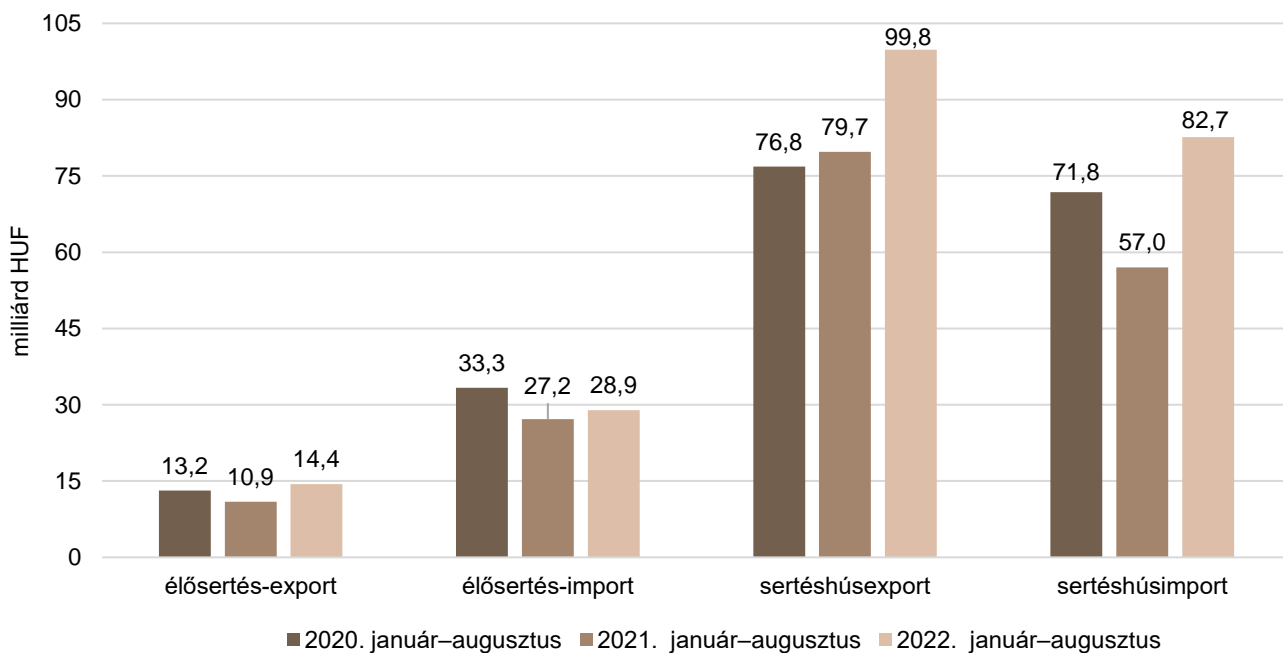
Forrás: AKI PÁIR

7. ábra: **Az élő sertés és a sertéshús külkereskedelmének mennyisége Magyarországon**



Forrás: KSH

8. ábra: **Az élő sertés és a sertéshús külkereskedelmének értéke Magyarországon**



Forrás: KSH

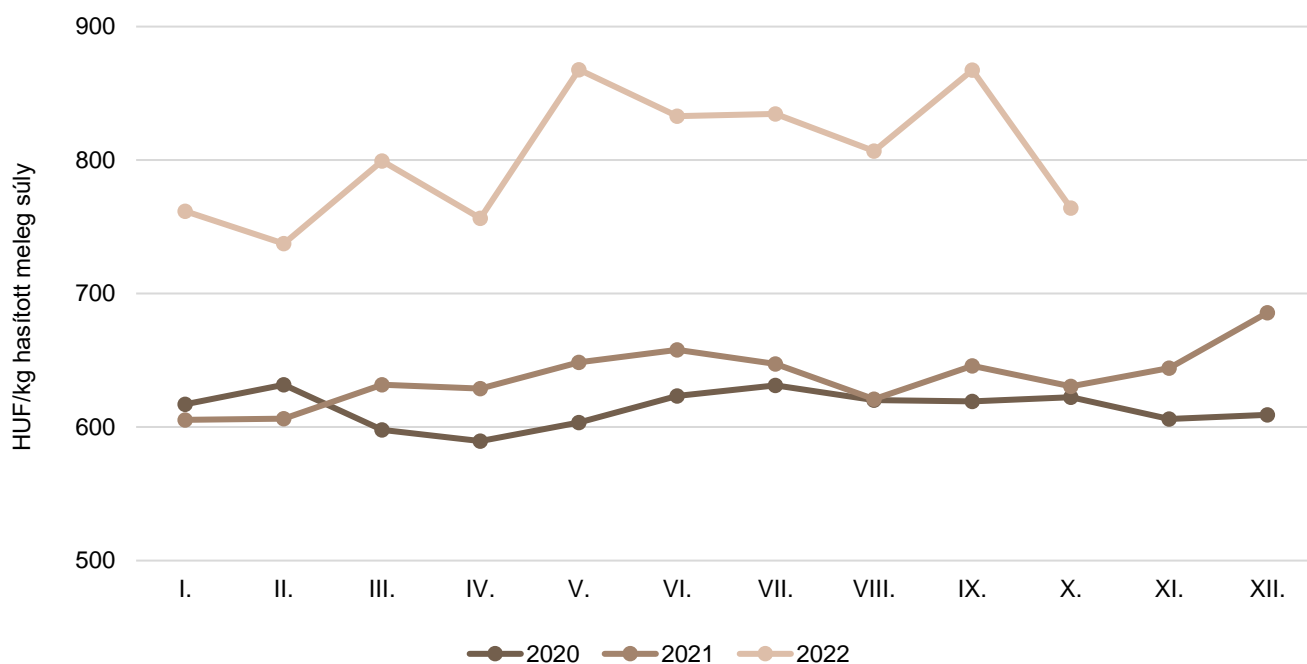
Szarvasmarha

8. táblázat: **A vágómarha termelői ára Magyarországon**

| Megnevezés | Minőségi kategória | Mértékegység | 2021. 43. hét | 2022. 42. hét | 2022. 43. hét | 2022. 43. hét/ 2021. 43. hét (százalék) | 2022. 43. hét/ 2022. 43. hét (százalék) |
|--------------------|--------------------|----------------------------|---------------|---------------|---------------|---|---|
| Fiatal bika | E–P | darab | 99 | 120 | 118 | 119,19 | 98,33 |
| | | HUF/kg hasított meleg súly | 862 | 859 | 867 | 100,57 | 100,97 |
| Vágótehén | E–P | darab | 748 | 695 | 495 | 66,18 | 71,22 |
| | | HUF/kg hasított meleg súly | 591 | 797 | 634 | 107,34 | 79,54 |
| Vágóüsző | E–P | darab | 108 | 92 | 116 | 107,41 | 126,09 |
| | | HUF/kg hasított meleg súly | 628 | 673 | 685 | 109,03 | 101,84 |
| Vágómarha összesen | E–P | darab | 975 | 912 | 734 | 75,28 | 80,48 |
| | | HUF/kg hasított meleg súly | 624 | 794 | 677 | 108,48 | 85,29 |

Forrás: AKI PÁIR

9. ábra: **A vágómarha havi termelői ára Magyarországon (2020–2022)**



Forrás: AKI PÁIR

9. táblázat: **A fiatal bika („R3” minőségi kategória) vágóhídi belépési ára^{a)} az Európai Unióban**

HUF/kg hasított hideg súly

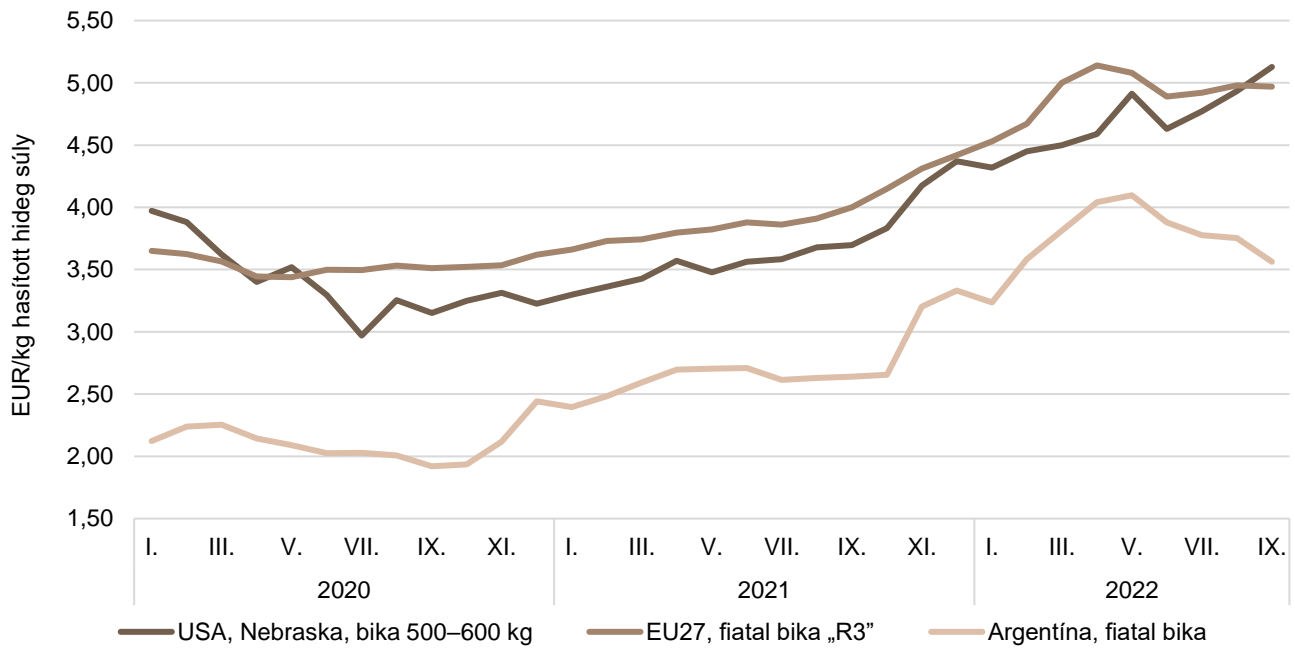
| | 2021. 43. hét | 2022. 42. hét | 2022. 43. hét | 2022. 43. hét/ 2021. 43. hét (százalék) | 2022. 43. hét/ 2022. 43. hét (százalék) |
|---------------------|---------------|---------------|---------------|---|---|
| Magyarország | 1 450 | – | – | – | – |
| Belgium | 1 175 | 1 829 | 1 853 | 157,65 | 101,29 |
| Bulgária | – | – | – | – | – |
| Csehország | 1 293 | 1 927 | 1 907 | 147,50 | 98,94 |
| Dánia | 1 357 | 2 176 | 2 168 | 159,73 | 99,62 |
| Németország | 1 598 | 2 159 | 2 191 | 137,14 | 101,48 |
| Észtország | – | – | – | – | – |
| Görögország | – | – | 1 836 | – | – |
| Spanyolország | 1 401 | 2 160 | 2 186 | 156,00 | 101,21 |
| Franciaország | 1 470 | 2 186 | 2 214 | 150,61 | 101,29 |
| Horvátország | 1 396 | 2 035 | 2 035 | 145,79 | 99,98 |
| Írország | 1 444 | 1 903 | 1 897 | 131,39 | 99,69 |
| Olaszország | 1 392 | 1 785 | 2 065 | 148,36 | 115,64 |
| Ciprus | – | – | – | – | – |
| Lettország | 1 224 | 1 738 | – | – | – |
| Litvánia | 1 129 | 1 667 | 1 724 | 152,65 | 103,40 |
| Luxemburg | 1 372 | – | 2 186 | 159,32 | – |
| Málta | – | – | – | – | – |
| Hollandia | 1 315 | 1 835 | 2 111 | 160,56 | 115,03 |
| Ausztria | 1 505 | 2 065 | 2 089 | 138,81 | 101,17 |
| Lengyelország | 1 486 | 1 957 | 1 977 | 133,08 | 101,05 |
| Portugália | 1 428 | 2 075 | 2 044 | 143,09 | 98,48 |
| Románia | 1 620 | – | 1 809 | 111,69 | – |
| Szlovénia | 1 298 | 1 897 | 1 998 | 154,02 | 105,34 |
| Szlovákia | 1 249 | 1 963 | 2 023 | 162,01 | 103,09 |
| Finnország | 1 376 | 2 066 | 2 115 | 153,70 | 102,37 |
| Svédország | 1 708 | 2 173 | 2 195 | 128,51 | 101,04 |
| EU | 1 497 | 2 110 | 2 135 | 142,67 | 101,22 |

^{a)} Az ár tartalmazza a szállítási költséget is.

Megjegyzés: Átszámítva az MNB hivatalos középárfolyamán 1 euró = 2021. 43. hét: 363,96 forint, 2022. 42. hét: 414,05 forint, 2022. 43. hét: 411,17 forint.

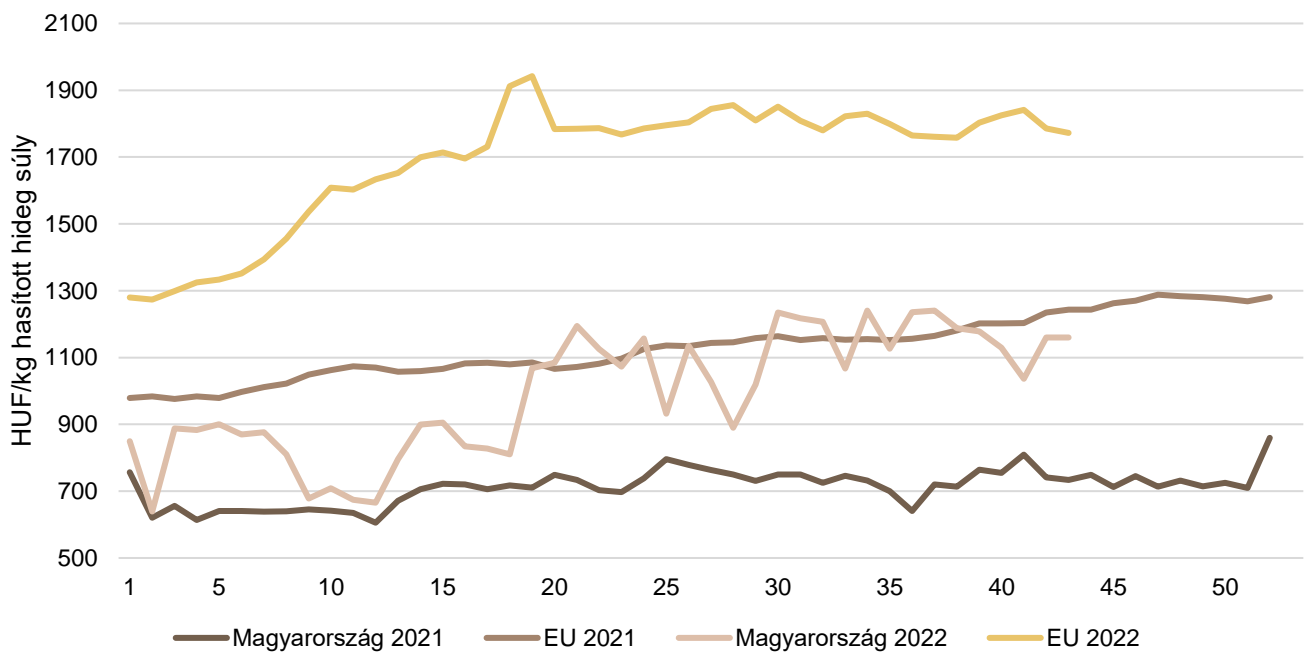
Forrás: Európai Bizottság, AKI PÁIR

10. ábra: A szarvasmarha havi világpiaci ára (2020–2022)



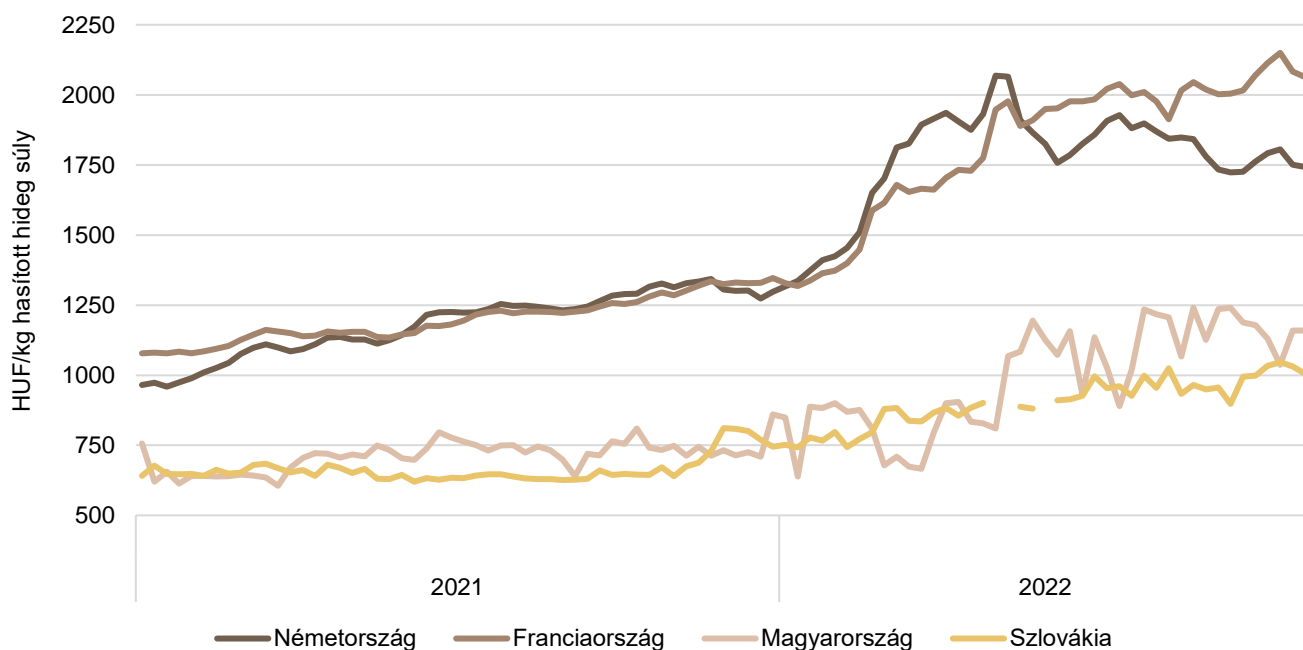
Forrás: USDA, Európai Bizottság, Minagri

11. ábra: A vágótehén „O3” heti vágóhídi belépési ára Magyarországon és az EU-ban (2021–2022)



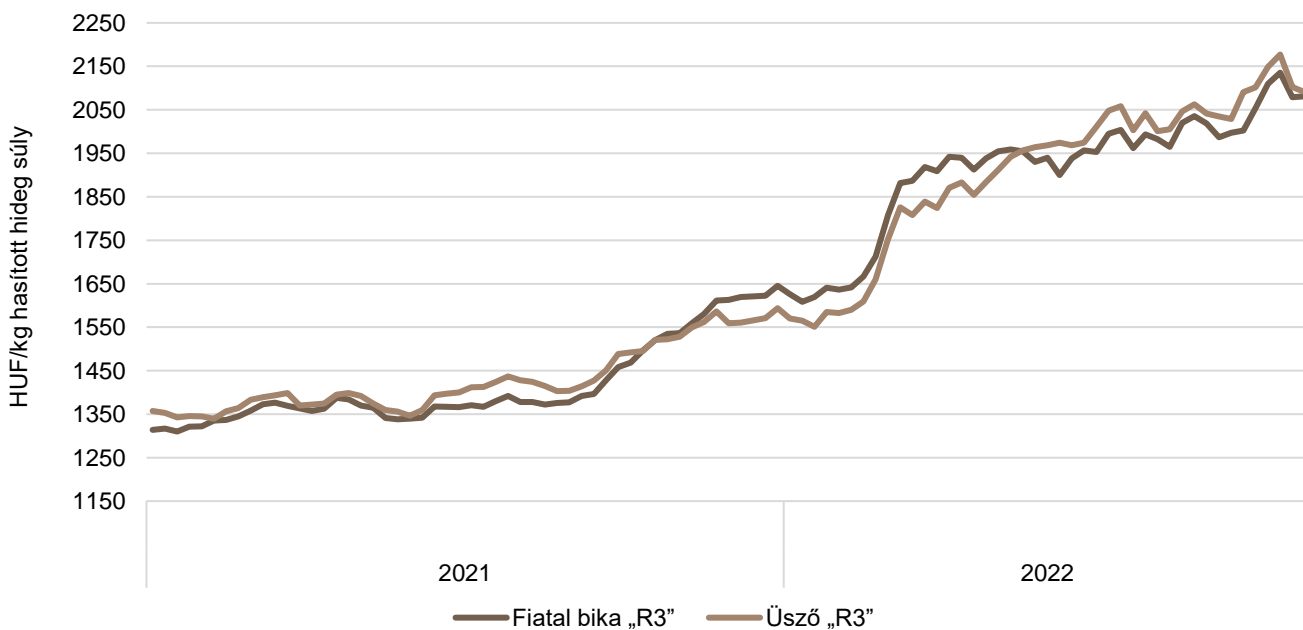
Forrás: Európai Bizottság, AKI PÁIR

12. ábra: A vágótehén „O3” heti vágóhídi belépési ára az EU néhány tagországában (2021–2022)

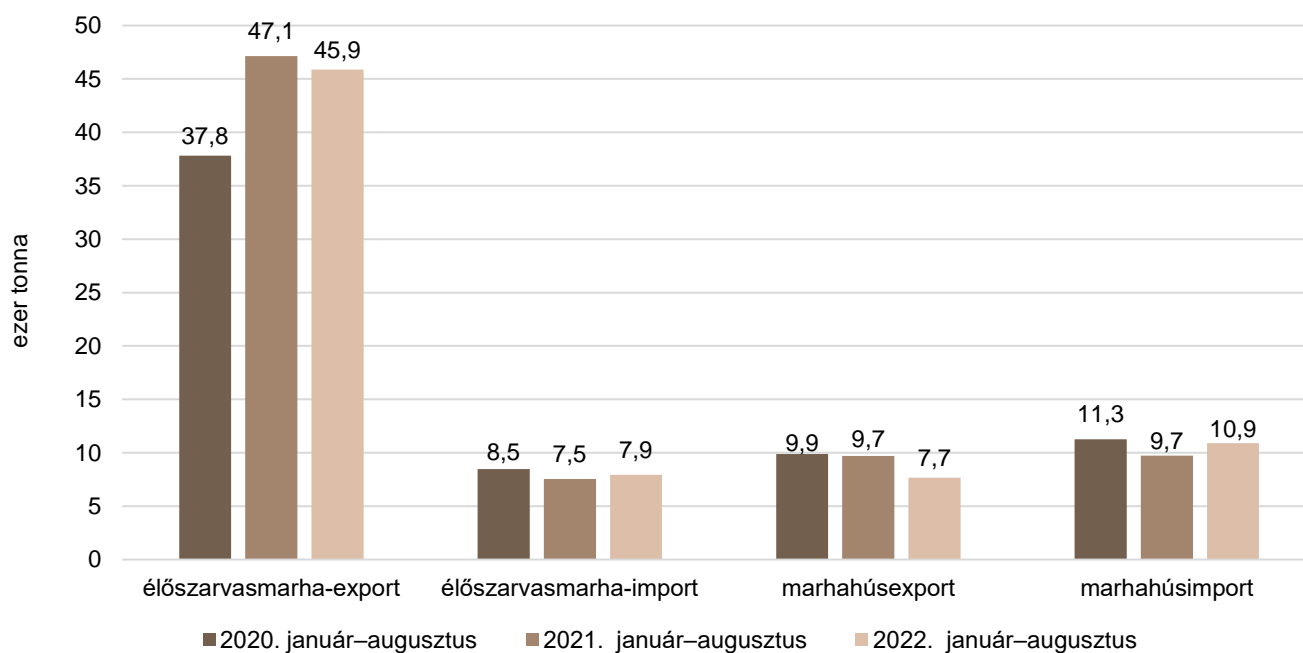


Forrás: Európai Bizottság

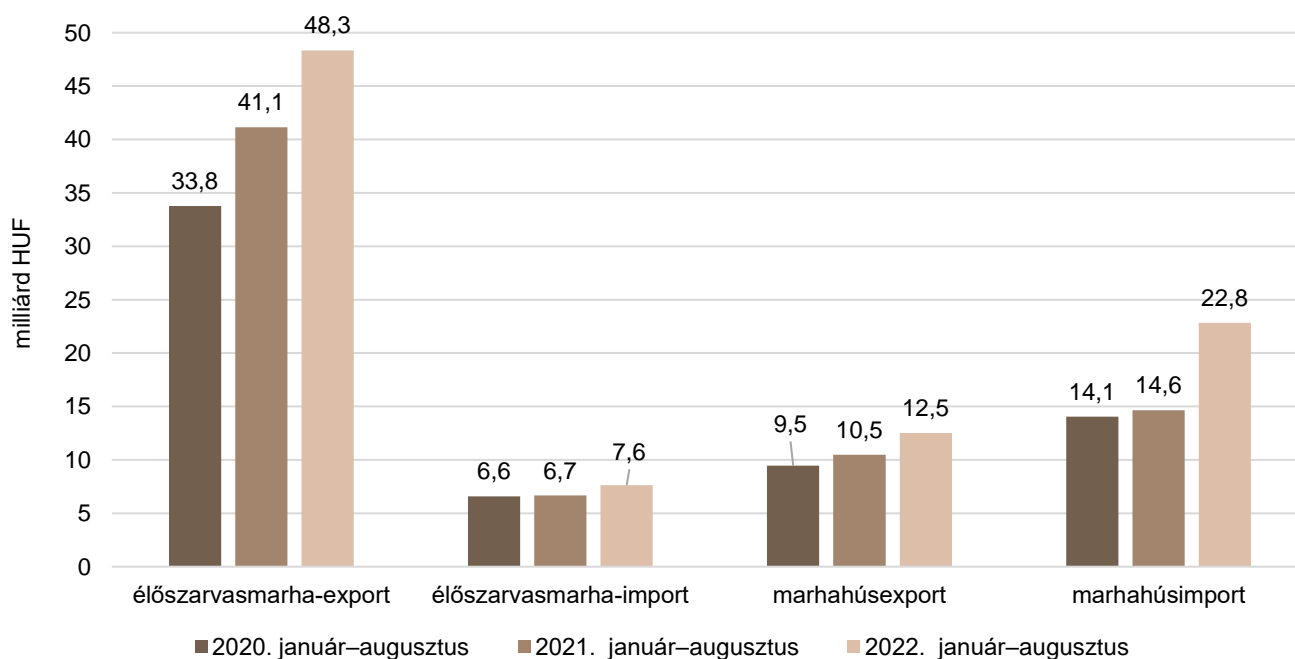
13. ábra: A fiatal bika „R3” és az üsző „R3” heti vágóhídi belépési ára az EU-ban (2021–2022)



Forrás: Európai Bizottság

14. ábra: **Az élő szarvasmarha és a marhahús külkereskedelmének mennyisége Magyarországon**

Forrás: KSH

15. ábra: **Az élő szarvasmarha és a marhahús külkereskedelmének értéke Magyarországon**

Forrás: KSH

Bárány

10. táblázat: **A vágóbárány termelői ára Magyarországon**

| Megnevezés | Mértékegység | 2021. 43. hét | 2022. 42. hét | 2022. 43. hét | 2022. 43. hét/ 2021. 43. hét (százalék) | 2022. 43. hét/ 2022. 43. hét (százalék) |
|-----------------------|----------------|---------------|---------------|---------------|---|---|
| Könnyű bárány | darab | ... | ... | ... | ... | ... |
| | HUF/kg élősúly | ... | ... | ... | ... | ... |
| ebből 20–24 kg között | darab | ... | ... | ... | ... | ... |
| | HUF/kg élősúly | ... | ... | ... | ... | ... |
| Nehéz bárány | darab | ... | 1 430 | ... | ... | ... |
| | HUF/kg élősúly | ... | 1 397 | ... | ... | ... |
| Vágóbárány összesen | darab | 1 249 | 2 063 | ... | ... | ... |
| | HUF/kg élősúly | 1 288 | 1 439 | ... | ... | ... |

... = Adatvédelmi korlátok miatt nem közölhető adat.

Forrás: AKI PÁIR

11. táblázat: **A nehéz bárány (13 kg-nál nagyobb vágott súly) ára az Európai Unióban**

HUF/kg vágott súly

| | 2021. 43. hét | 2022. 42. hét | 2022. 43. hét | 2022. 43. hét/ 2021. 43. hét (százalék) | 2022. 43. hét/ 2022. 43. hét (százalék) |
|---------------------|---------------|---------------|---------------|---|---|
| Magyarország | – | 2 970 | – | – | – |
| Belgium | 2 208 | 2 896 | – | – | – |
| Dánia | – | – | – | – | – |
| Németország | 2 842 | 3 311 | 3 154 | 110,99 | 95,28 |
| Észtország | – | – | – | – | – |
| Spanyolország | 2 635 | 3 011 | 2 992 | 113,58 | 99,39 |
| Franciaország | 2 766 | 3 296 | 3 289 | 118,92 | 99,80 |
| Írország | – | 2 539 | 2 522 | – | 99,30 |
| Ciprus | 1 984 | 2 054 | 2 089 | 105,30 | 101,71 |
| Lettország | 1 528 | 2 260 | 2 119 | 138,71 | 93,77 |
| Litvánia | 1 728 | 2 413 | 2 343 | 135,61 | 97,08 |
| Hollandia | 2 254 | 2 394 | 2 412 | 107,00 | 100,74 |
| Ausztria | 2 224 | – | 2 615 | 117,59 | – |
| Lengyelország | – | – | – | – | – |
| Románia | 1 086 | 1 290 | 1 399 | 128,89 | 108 |
| Finnország | 1 707 | 2 165 | 2 345 | 137,37 | 108 |
| Svédország | 2 170 | 2 436 | 2 335 | 107,58 | 95,84 |
| EU | 2 522 | 2 925 | 2 901 | 115,02 | 99,2 |

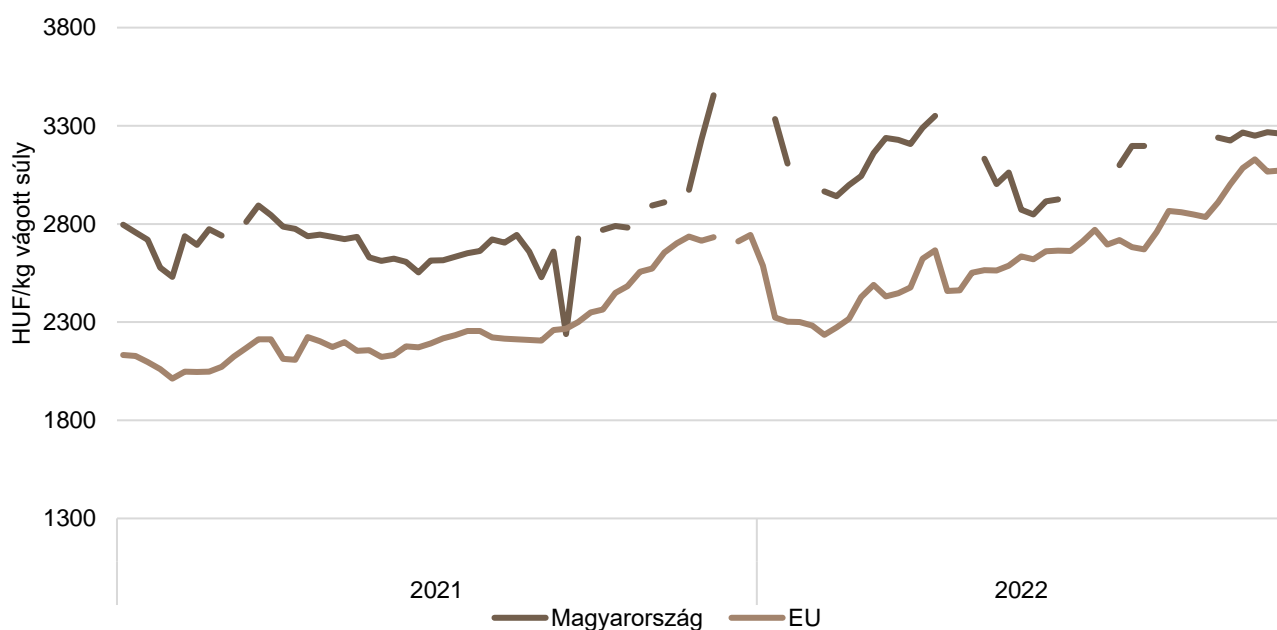
Megjegyzés: Átszámítva az MNB hivatalos középárfolyamán 1 euró = 2021. 43. hét: 363,96 forint, 2022. 42. hét: 414,05 forint, 2022. 43. hét: 411,17 forint.

Forrás: Európai Bizottság, AKI PÁIR

12. táblázat: **A könnyű bárány (13 kg-nál kisebb vágott súly) ára az Európai Unióban**

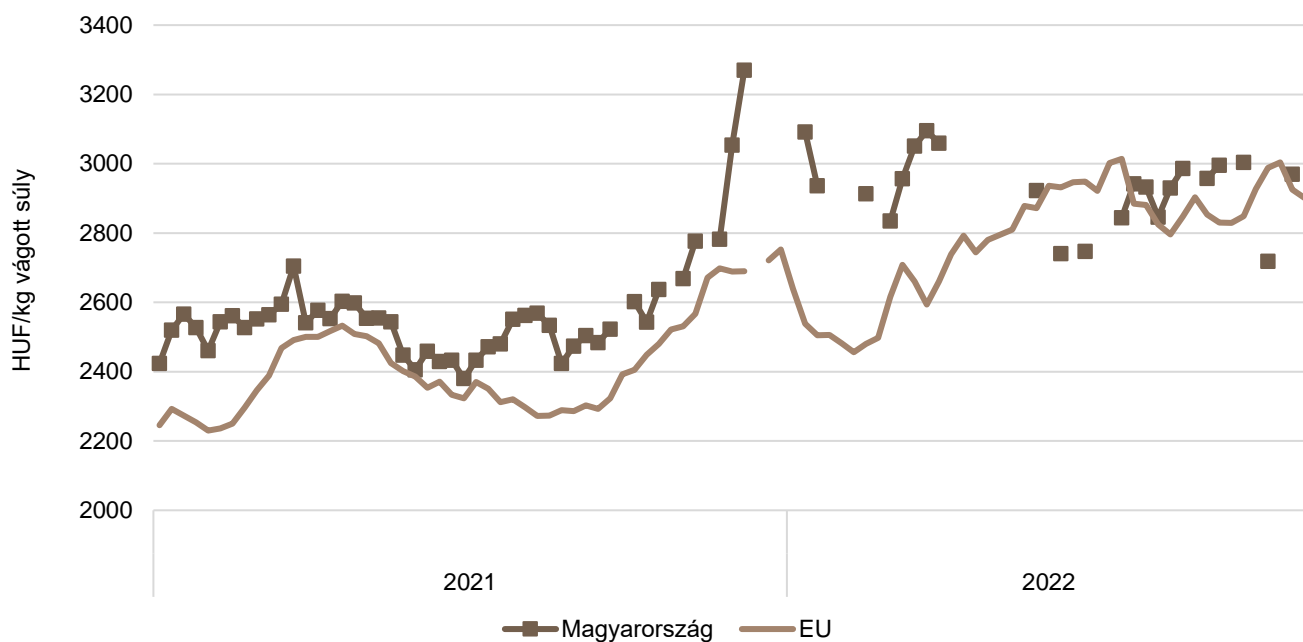
| | HUF/kg vágott súly | | | | |
|---------------------|--------------------|---------------|---------------|---|---|
| | 2021. 43. hét | 2022. 42. hét | 2022. 43. hét | 2022. 43. hét/ 2021. 43. hét (százalék) | 2022. 43. hét/ 2022. 43. hét (százalék) |
| Magyarország | – | – | – | – | – |
| Bulgária | 2 633 | 3 121 | 2 914 | 110,66 | 93,35 |
| Görögország | 2 233 | – | – | – | – |
| Spanyolország | 2 689 | 3 071 | 3 068 | 114,10 | 99,89 |
| Horvátország | 2 854 | 3 422 | 3 570 | 125,07 | 104,31 |
| Olaszország | 2 722 | 3 188 | 3 240 | 119,01 | 101,63 |
| Portugália | 2 780 | 3 612 | 3 741 | 134,56 | 103,57 |
| Szlovénia | 2 039 | 2 555 | 2 568 | 125,93 | 100,51 |
| Szlovákia | – | – | – | – | – |
| EU | 2 556 | 3 067 | 3 071 | 120,12 | 100,13 |

Megjegyzés: Átszámítva az MNB hivatalos középárfolyamán 1 euró = 2021. 43. hét: 363,96 forint, 2022. 42. hét: 414,05 forint, 2022. 43. hét: 411,17 forint.
Forrás: Európai Bizottság, AKI PÁIR

16. ábra: **A könnyű bárány heti termelői ára Magyarországon és az EU-ban (2021–2022)**

Forrás: Európai Bizottság, AKI PÁIR

17. ábra: **A nehéz bárány heti termelői ára Magyarországon és az EU-ban (2021–2022)**



Forrás: Európai Bizottság, AKI PÁIR

Nemzetközi előrevetítések

13. táblázat: **A világ hústermelése (2018–2022)**

ezer tonna

| | 2018 | 2019 | 2020 ^{a)} | 2021 ^{b)} | 2022 ^{b)} | 2021/2020 (százalék) | 2022/2021 (százalék) |
|---------------------------|---------|---------|--------------------|--------------------|--------------------|-------------------------|-------------------------|
| Sertéshús | | | | | | | |
| Kína | 54 040 | 42 550 | 36 340 | 47 500 | 4 340 | 130,71 | 9,14 |
| Európai Unió | 23 156 | 22 996 | 23 219 | 23 638 | 22 600 | 101,80 | 95,61 |
| USA | 11 943 | 12 543 | 12 845 | 12 560 | 12 326 | 97,78 | 98,14 |
| Brazília | 3 763 | 3 975 | 4 125 | 4 365 | 4 340 | 105,82 | 99,43 |
| Hongkong | 128 | 74 | 63 | 74 | 96 | 117,46 | 129,73 |
| Fülöp-szigetek | 1 601 | 1 585 | 1 115 | 1 000 | 1 000 | 89,69 | 100,00 |
| Kanada | 1 955 | 2 000 | 2 115 | 2 120 | 2 065 | 100,24 | 97,41 |
| Japán | 1 284 | 1 279 | 1 306 | 1 318 | 1 315 | 100,92 | 99,77 |
| Dél-Korea | 1 329 | 1 364 | 1 403 | 1 407 | 1 405 | 100,29 | 99,86 |
| Mexikó | 1 321 | 1 408 | 1 451 | 1 484 | 1 535 | 102,27 | 103,44 |
| Egyéb | 10 475 | 10 296 | 10 805 | 11 158 | 11 259 | 103,27 | 100,91 |
| Összesen | 111 921 | 101 030 | 95 767 | 107 649 | 110 741 | 112,41 | 102,87 |
| Marha- és borjúhús | | | | | | | |
| USA | 12 256 | 12 385 | 12 389 | 12 734 | 12 724 | 102,78 | 99,92 |
| Brazília | 9 900 | 10 200 | 10 100 | 9 500 | 9 850 | 94,06 | 103,68 |
| Európai Unió | 7 067 | 6 964 | 6 882 | 6 870 | 6 750 | 99,83 | 98,25 |
| Kína | 6 440 | 6 670 | 6 720 | 6 980 | 7 100 | 103,87 | 101,72 |
| Japán | 475 | 471 | 477 | 480 | 490 | 100,63 | 102,08 |
| Argentína | 3 050 | 3 125 | 3 170 | 3 000 | 2 960 | 94,64 | 98,67 |
| Ausztrália | 2 309 | 2 432 | 2 125 | 1 888 | 2 050 | 88,85 | 108,58 |
| Mexikó | 1 980 | 2 027 | 2 079 | 2 150 | 2 180 | 103,42 | 101,40 |
| Új-Zéland | 672 | 713 | 727 | 754 | 725 | 103,71 | 96,15 |
| Dél-Korea | 279 | 286 | 291 | 304 | 321 | 104,47 | 105,59 |
| Kanada | 1 265 | 1 342 | 1 314 | 1 420 | 1 440 | 108,07 | 101,41 |
| Egyéb | 11 109 | 11 119 | 10 533 | 11 183 | 11 246 | 106,17 | 100,56 |
| Összesen | 57 731 | 58 653 | 57 735 | 58 152 | 58 735 | 100,72 | 101,00 |

^{a)} Becslés.

^{b)} Előrevetítés.

Forrás: USDA

14. táblázat: **Az Európai Unió húspiacának kilátásai rövid távon (2016–2021)**

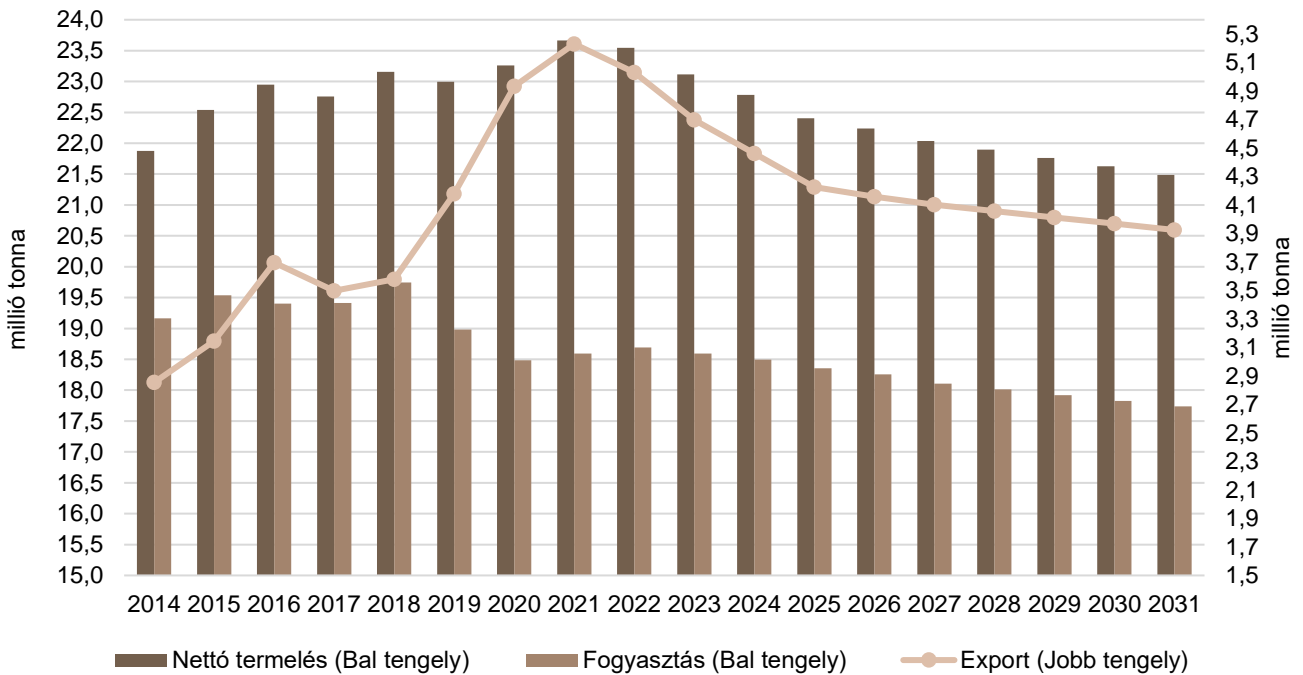
ezer tonna

| | 2017 | 2018 | 2019 | 2020 | 2021 ^{a)} | 2022 ^{b)} | 2021/2020 (százalék) | 2022/2021 (százalék) |
|-------------------------------|--------|--------|--------|--------|--------------------|--------------------|-------------------------|-------------------------|
| Sertéshús | | | | | | | | |
| Nettó termelés | 22 758 | 23 156 | 22 996 | 23 220 | 23 603 | 22 500 | 101,65 | 95,32 |
| Import | 154 | 167 | 162 | 159 | 98 | 125 | 61,68 | 127,53 |
| Export | 3 498 | 3 580 | 4 177 | 4 943 | 4 747 | 4 289 | 96,03 | 90,35 |
| Fogyasztás | 19 414 | 19 743 | 18 981 | 18 436 | 18 954 | 18 336 | 102,81 | 96,74 |
| Egy főre jutó fogyasztás (kg) | 34,0 | 34,5 | 33,1 | 32,2 | 33,1 | 31,7 | 102,90 | 95,69 |
| Önellátottság (százalék) | 117,4 | 117,5 | 121,4 | 126,1 | 124,7 | 122,9 | 98,94 | 98,57 |
| Marha- és borjűhús | | | | | | | | |
| Nettó termelés | 6 951 | 7 067 | 6 964 | 6 902 | 6 884 | 6 850 | 99,74 | 99,50 |
| Import | 348 | 371 | 387 | 306 | 284 | 327 | 92,73 | 115,00 |
| Export | 613 | 595 | 577 | 593 | 567 | 590 | 95,63 | 104,00 |
| Fogyasztás | 6 686 | 6 843 | 6 774 | 6 616 | 6 601 | 6 587 | 99,78 | 99,78 |
| Egy főre jutó fogyasztás (kg) | 10,5 | 10,7 | 10,6 | 10,4 | 10,3 | 10,2 | 99,87 | 98,71 |
| Önellátottság (százalék) | 107,6 | 106,8 | 106,2 | 107,8 | 107,5 | 107,0 | 99,70 | 99,49 |
| Juh- és kecskehús | | | | | | | | |
| Nettó termelés | 570 | 580 | 585 | 569 | 583 | 582 | 102,48 | 99,90 |
| Import | 169 | 172 | 162 | 153 | 126 | 134 | 82,20 | 106,00 |
| Export | 55 | 51 | 56 | 58 | 47 | 48 | 80,89 | 102,00 |
| Fogyasztás | 684 | 701 | 691 | 664 | 662 | 668 | 99,67 | 100,91 |
| Egy főre jutó fogyasztás (kg) | 1,3 | 1,4 | 1,4 | 1,3 | 1,3 | 1,3 | 99,76 | 99,83 |
| Önellátottság (százalék) | 90,9 | 89,8 | 93,1 | 94,1 | 95,5 | 93,8 | 101,45 | 98,29 |

^{a)} Becslés.^{b)} Előrevetítés.

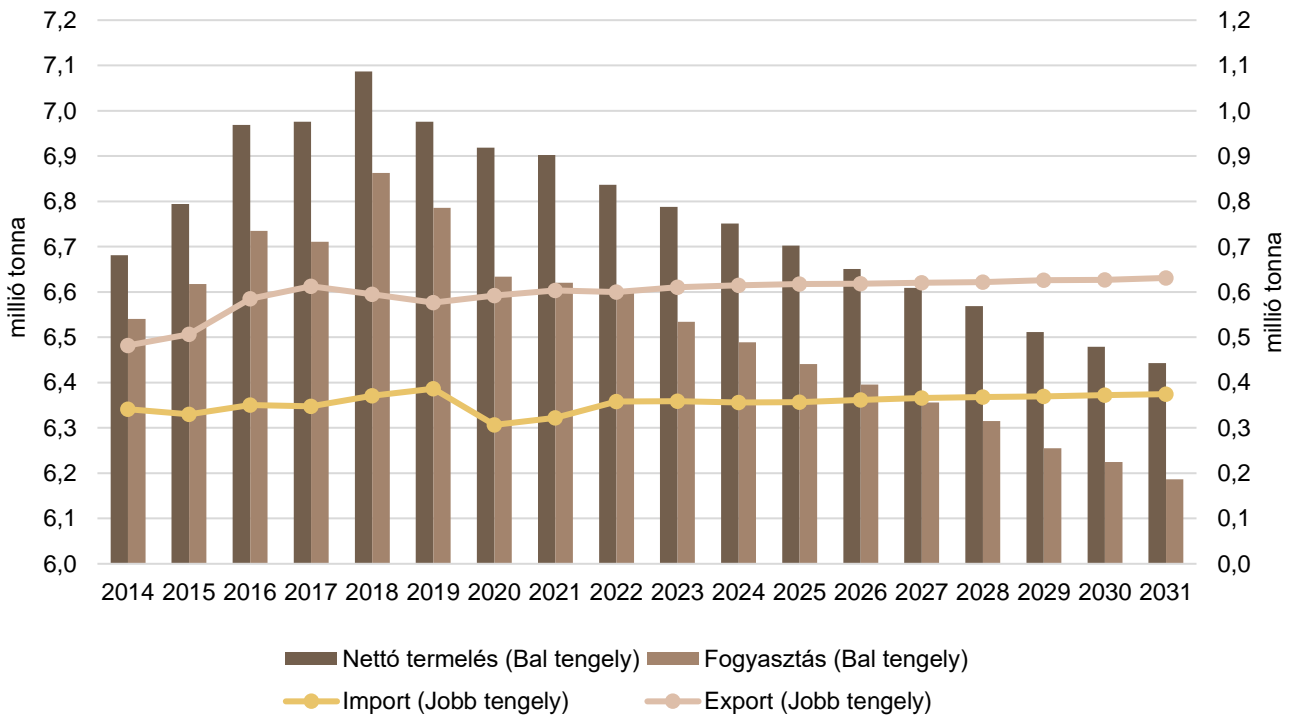
Forrás: Európai Bizottság

18. ábra: Az Európai Unió sertéshúspiacának kilátásai középtávon (2014–2031)



Forrás: Európai Bizottság

19. ábra: Az Európai Unió marha- és borjúhúspiacának kilátásai középtávon (2014–2031)



Forrás: Európai Bizottság

