

AGRÁRPIACI JELENTÉSEK

Burgonya

**ZÖLDSÉG,
GYÜMÖLCS ÉS
BOR**

XXVI. évfolyam • 21. szám • 2022

ZÖLDSÉG, GYÜMÖLCS ÉS BOR XXVI. évfolyam • 21. szám • 2022

2022. november 3.

Megjelenik kéthetente

Felelős szerkesztő

Dr. Stummer Ildikó

Szerzők

Isépy Anett

isepy.anett@aki.gov.hu

Losonczi Tünde

losonczi.tunde@aki.gov.hu

Ecsediné Wanek Zsuzsanna

wanek.zsuzsa@aki.gov.hu

Szente-Orban Csaba

Kiadó



1093 Budapest, Zsil utca 3–5.

Telefon: +36 1 217 1011

Fax: +36 1 217 8111

www.aki.gov.hu

aki@aki.gov.hu

A kiadvány az Agrárközgazdasági Intézet
által üzemeltetett Piaci Árinformációs Rendszer
adatai alapján készül.



Friss adatokért kérjük látogasson el a
[PÁIR lekérdezhető adatok](#) felületre.

ISSN 1418 2130

A kiadványokkal kapcsolatban részletes
felvilágosítást ad:
Publikációs Csoport – publikacio@aki.gov.hu
Telefon: +36 70 501 1156

Tartalomjegyzék

Összefoglaló	3
Summary	3
Zöldség- és gyümölcspiaci jelentés	4
A burgonya piaca	6
Európa	6
Magyarország	6
Magyarországi piaci információk	8
Nemzetközi piaci információk	18
Borpiaci jelentés	19
Magyarországi piaci információk	20



Összefoglaló

Az AKI PÁIR adatai szerint a 43. héten a belpiaci kanadai, orange típusú sütőtök 250 forint/kilogramm leggyakoribb ára 52 százalékkal nőtt a tavalyi 43. hetihez viszonyítva. A belpiaci dióbél 3500 forint/kilogramm áron szerepelt a választékban, ami 8 százalékkal csökkent az egy évvel ezelőttihez viszonyítva. A burgonya termelői ára 33 százalékkal 227 forint/kilogramorra emelkedett a 2022. 26–43. héten az előző év azonos periódusához viszonyítva.

Az AKI PÁIR adatai szerint a belföldön termelt és belföldön értékesített földrajzi jelzés nélküli, valamint az oltalom alatt álló földrajzi jelzéssel ellátott borok értékesítési ára 12 százalékkal 26 ezer forintba emelkedett hektoliterenként 2022. január–szeptember között az előző év azonos időszakához viszonyítva.

Summary

According to the data of AKI PÁIR, in the 43rd week, the most usual price of Canadian, orange-type pumpkins in the domestic market was HUF 250 per kilogram, which increased by 52 per cent compared to that of last year's 43rd week. Domestic walnut kernels were present in the assortment of goods at a price of HUF 3,500 per kilogram, which is 8 per cent less than a year ago. The price of potato was HUF 227 per kilogram in the 26-43rd weeks of 2022, which is 33 per cent higher than it was in the same period of the previous year.

According to the data of AKI PÁIR, the processor's sale prices of wines without geographical indication (GI) and wines with protected geographical indication (PGI) increased by 12 per cent to HUF 26 thousand per hectolitre between January–September 2022 compared to the same period of the previous year.

Zöldség- és gyümölcspiaci jelentés

Az AKI PÁIR adatai szerint a 43. héten a hazai tölteni való édes paprika mérettől függően 545 és 750 forint/kilogramm leggyakoribb áron került a Budapesti Nagybbani Piac választékába, ami a 30–70 mm méretkategóriájú paprikánál 88 százalékkal, a 70 mm+ vállátmérőjűek esetében 101 százalékkal haladta meg az egy évvel korábbi. A belföldi termesztésű kaliforniai paprika 1050 forint/kilogramm ára 31 százalékkal volt magasabb a tavalyi azonos hetinél, míg a spanyolországi származású kaliforniai paprikát kilogrammonként 1260 forintért értékesítették a vizsgált héten.

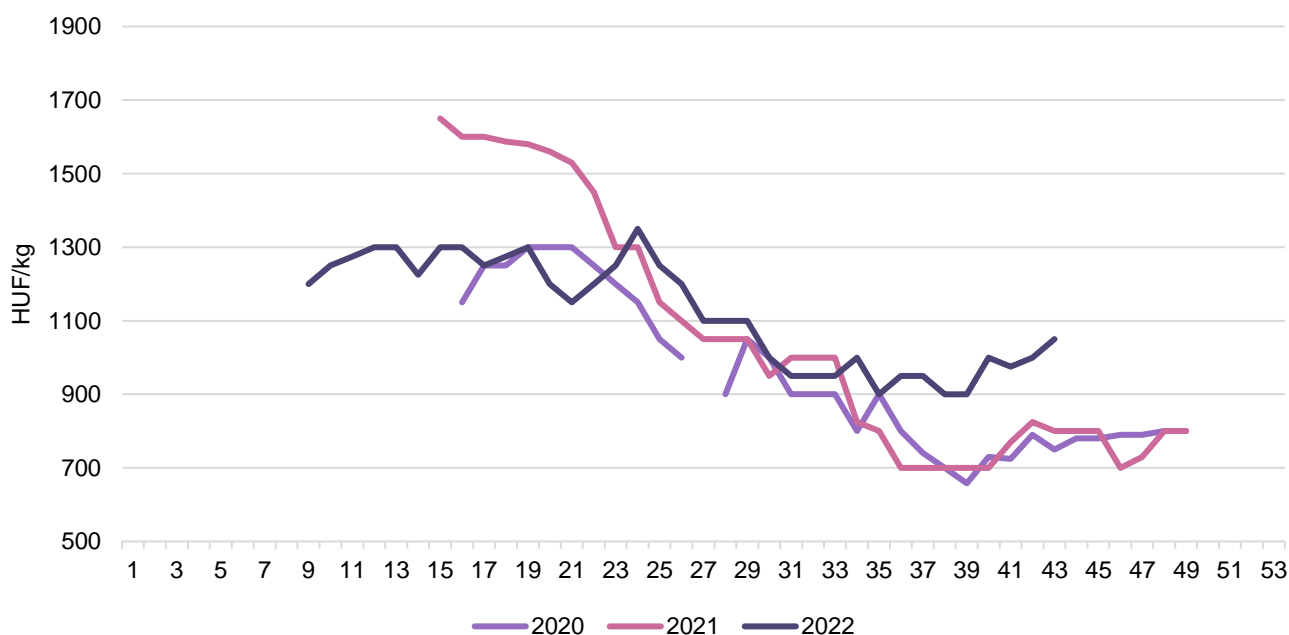
A belpiaci kanadai, orange típusú sütőtök 250 forint/kilogramm leggyakoribb ára 52 százalékkal nőtt a tavalyi 43. hetihez viszonyítva.

A lédig hazai sárgarépa 250 forint/kilogramm termelői ára 52 százalékkal meghaladta a 2021. évi 43. hetit, míg a petrezselyemgyökéré 33 százalékkal, 700 forint/kilogrammmra emelkedett ugyanekkor.

A 40–70 mm átmérőjű vöröshagyma 200 forint/kilogramm leggyakoribb áron került a kínálatba, ami 48 százalékkal volt magasabb, mint egy évvel korábban, míg a lila héjú vöröshagyma 305 forint/kilogramm ára mintegy 25 százalékkal nőtt. A hazain kívül Ausztriából származó, 220 forint/kilogramm árú vöröshagyma is bővítette a Budapesti Nagybbani Piac választékát, amelyért tavaly 140 forint/kilogramm leggyakoribb árat kértek. A Hollandiából importált, lila héjú változatát kilogrammonként 326 forintért értékesítették.

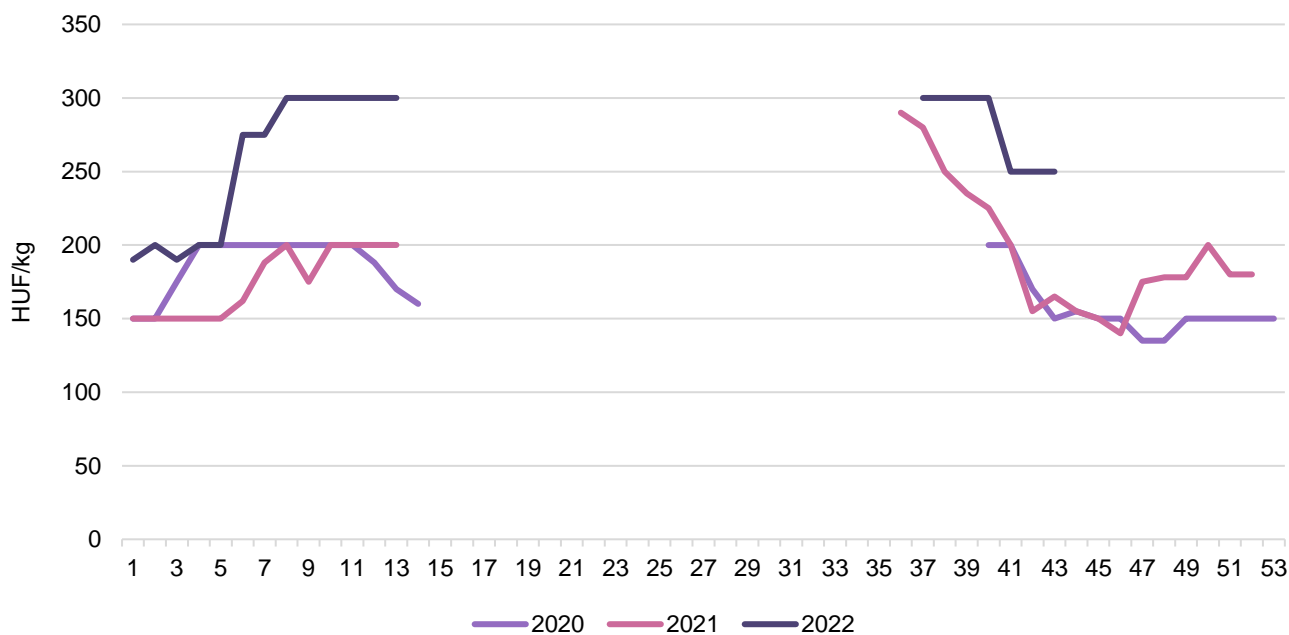
A belpiaci dióbél 3500 forint/kilogramm áron szerepelt a választékban, ami 8 százalékkal csökkent az egy évvel ezelőttihez viszonyítva. A külpiaei dióbelet 3800 forint/kilogramm áron kínálták ugyanekkor. A hazai birsalma és birskörte 275 és 350 forint/kilogramm ára alacsonyabb volt, mint a tavalyi 43. heti (–27, illetve –18 százalék). A magyar Bosc kobak körte leggyakoribb ára 27 százalékkal, kilogrammonként 700 forintra emelkedett az 52 héttel korábbihoz viszonyítva, míg az Olaszországból importáltat csaknem változatlan, 714 forint/kilogramm ár jellemezte.

1. ábra: A kaliforniai paprika heti termelői átlagára a Budapesti Nagybbani Piacon (2020–2022)



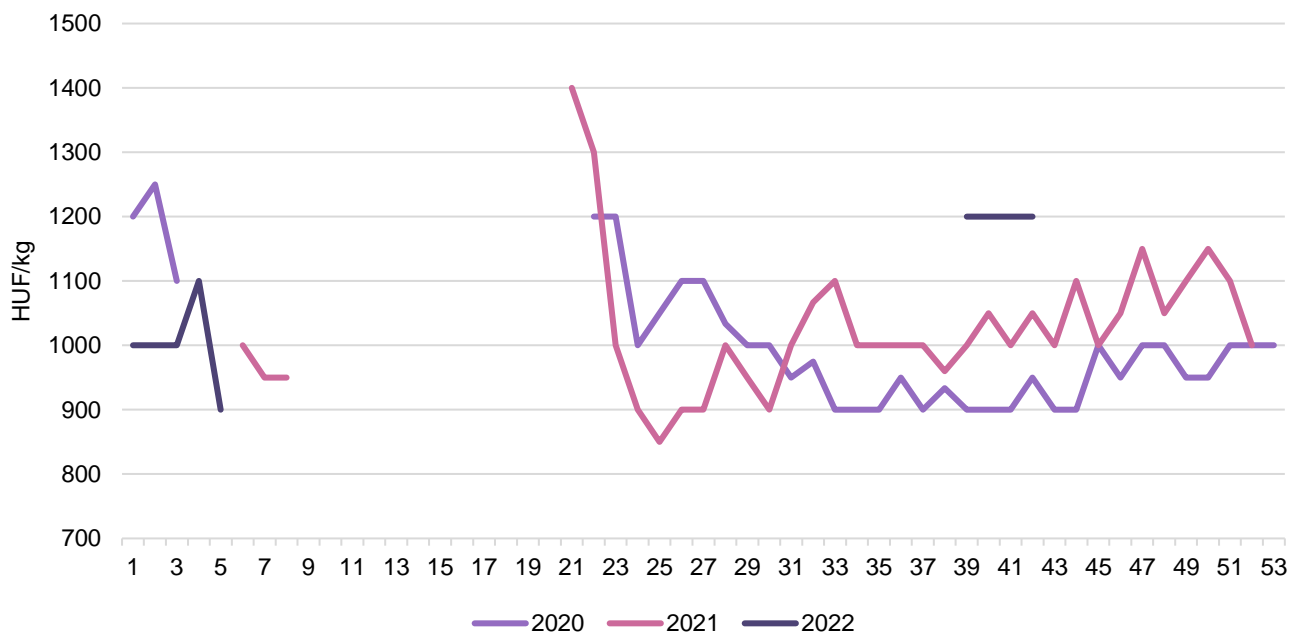
Forrás: AKI PÁIR

2. ábra: A kanadai, orange típusú sütőtök heti termelői átlagára a Budapesti Nagybani Piacon (2020–2022)



Forrás: AKI PÁIR

3. ábra: A fokhagyma heti termelői átlagára a Budapesti Nagybani Piacon (2020–2022)



Forrás: AKI PÁIR

A burgonya piaca

Európa

A vezető burgonyatermelő országok szakmai szövetségeit összefogó Északnyugat-európai Burgonya-termesztők Alapítványának (*NEPG*) tagországaiban (Németország, Franciaország, Belgium és Hollandia) szakértők szerint a burgonyatermés 7–11 százalékkal csökkenhet az idén az előző évihez képest. Az *NEPG* országokban a burgonya termőterülete 3,2 százalékkal 510,9 ezer hektárra nőtt a megfigyelt időszakban és 1,7 százalékkal haladta meg az 5 éves átlagot. A 2022-es rendkívül aszályos, hőhullámokkal járó nyár miatt azonban a burgonyatermés az *NEPG* országokban csökkent. Leginkább a belgiumi és a franciaországi gazdaságokat sújtotta az ideai hőség. Franciaországban a Burgonyatermelők Országos Szövetsége (*UNPT*) szerint a 2022. évi burgonyatermés legalább 20 százalékkal lehet alacsonyabb az elmúlt húsz év átlagához képest.

Németországban a Szövetségi Élelmezési és Mezőgazdasági Minisztérium (*BMEL*) szerint a burgonya termőterülete 2022-ben 8000 hektárral 266 800 hektárra nőtt. Szakértők 10,3 millió tonna burgonya betakarítását jelezték, ami a tavalyi évinél 9 százalékkal lenne kevesebb. A hozam hektáronként 38 tonna, ez 12 százalékos visszaesést jelentene az előző évihez képest.

Lengyelországban a statisztikai hivatal (*GUS*) a 2022. évi burgonyatermést 6,1 millió tonnára becsülte, ami 15 százalékkal marad el a 2021. évitől.

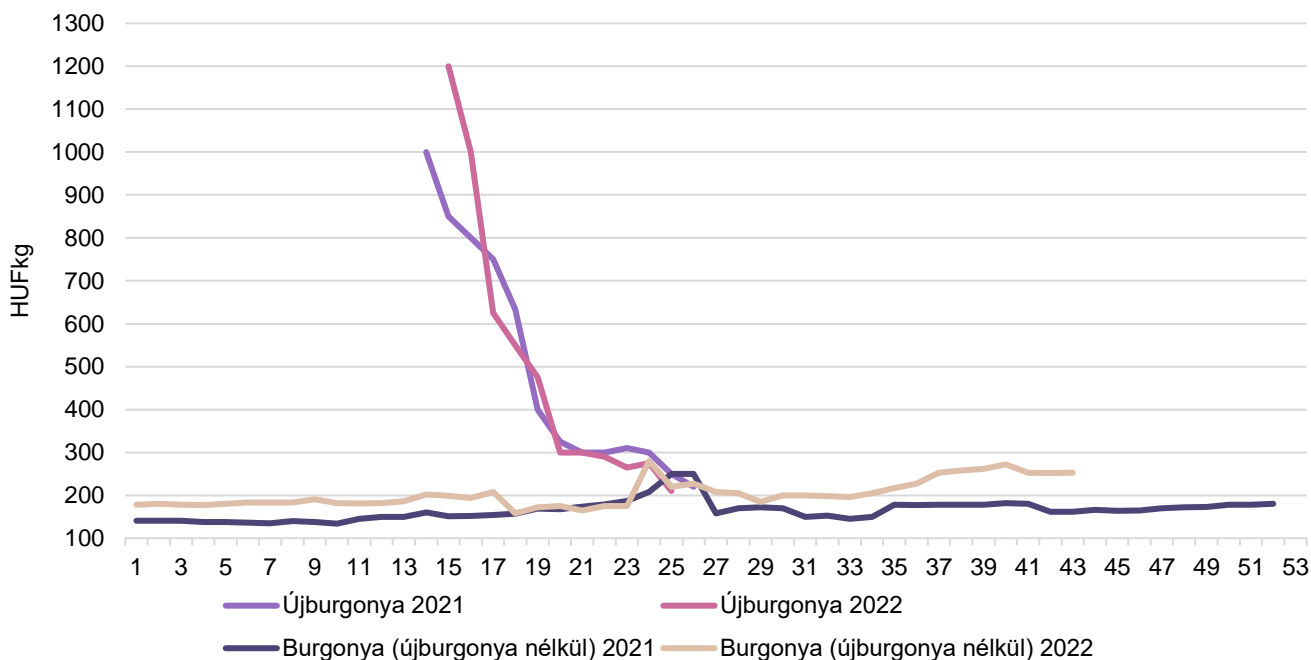
Magyarország

A KSH adatai szerint a burgonya termőterülete és termésmennyisége csökkenő tendenciát mutat: 2021-ben 11 százalékkal kevesebb burgonya termett, mint egy évvel korábban. Az Agrárminisztérium tájékoztatása szerint Magyarországon a 6,4 ezer hektárra jelzett terület 98 százalékaról 140 ezer tonna burgonyát takarítottak be a termelők október 18-ig.

A KSH adatai szerint az étkezési burgonya behozatala 19 százalékkal 29,1 ezer tonnára nőtt 2022. január és augusztus között az előző év azonos periódusához képest. A legnagyobb beszállító Franciaország maradt. Az idei év első nyolc hónapjában az újburgonya behozatala 37 százalékkal 10,7 ezer tonnára nőtt az előző év azonos időszakához képest. Franciaországból 103 százalékkal több, 8,75 ezer tonna újburgonya érkezett. A kivitel 24 százalékkal 2,5 ezer tonnára csökkent a megfigyelt időszakban. A legnagyobb célpiac Csehország (-53%) és Románia (+62%) volt, mindkét országba 725 tonna újburgonyát szállítottak.

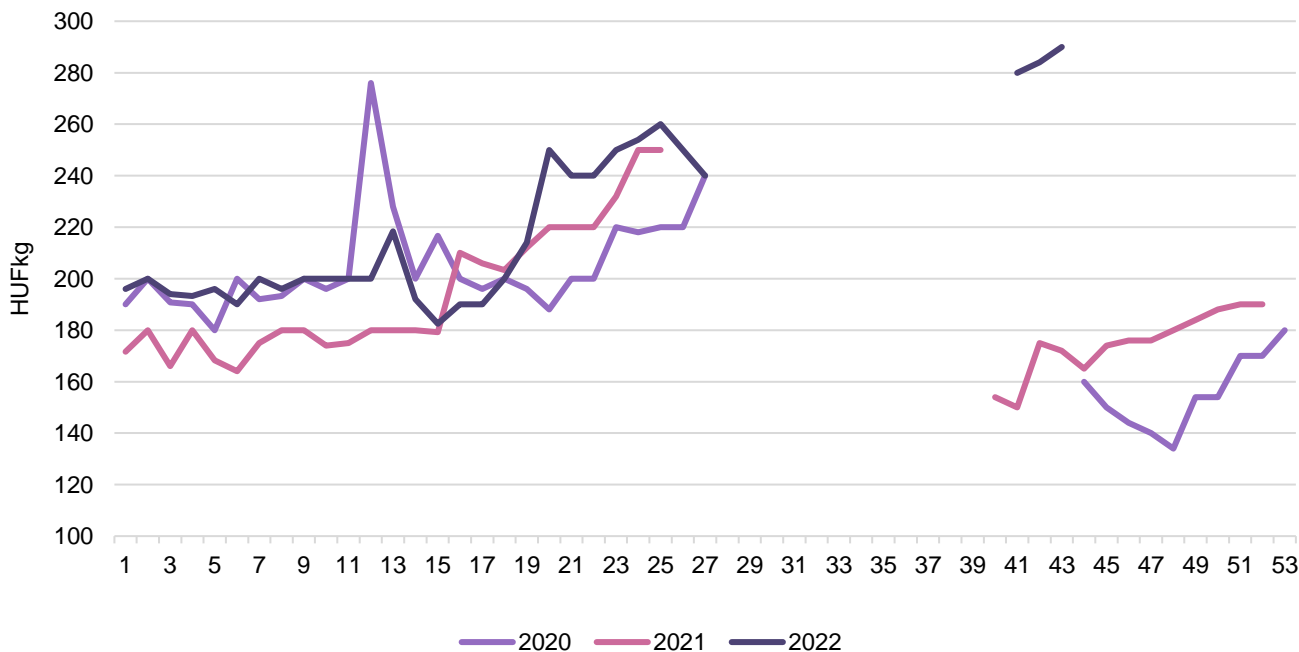
Az AKI PÁIR adatai szerint a Budapesti Nagybani Piacon az idei újburgonyát átlagosan 483 forint/kilogramm áron kínálták 2022 15–25. hetében, ami megegyezett az egy évvel korábbival. A primőr termék kifizetését követően a burgonya termelői ára 33 százalékkal 227 forint/kilogramorra emelkedett a 2022. 26–43. héten az előző év azonos periódusához viszonyítva. A franciaországi burgonya a 41. héttől jelent meg a kínálatban, nagykereskedelmi ára 71 százalékkal 285 forint/kilogramorra emelkedett a 2022. 41–43. héten az előző év azonos időszakához képest.

4. ábra: **A belföldi újburgonya és burgonya (újburgonya nélkül) termelői átlagára a Budapesti Nagyban Piacon (2021–2022)**



Forrás: AKI PÁIR

5. ábra: **Az import burgonya heti nagykereskedelmi átlagára a Budapesti Nagyban Piacon (2020–2022)**



Forrás: AKI PÁIR

Magyarországi piaci információk

1. táblázat: **Az I. osztályú belföldi zöldségfélék és gyümölcsök leggyakoribb bruttó termelői ára a Budapesti Nagybani Piacon**

Faj	Fajta/Típus	Méret	Mérték-egység	2021. 43. hét	2022. 42. hét	2022. 43. hét	2022. 43. hét/ 2021. 43. hét (százalék)	2022. 43. hét/ 2022. 42. hét (százalék)
Burgonya	Agria	–	HUF/kg	–	250	255	–	102,0
	Red–Scarlett	–	HUF/kg	130	245	240	184,6	98,0
	Nem jelölt	–	HUF/kg	160	260	265	165,6	101,9
Paradicsom	Gömb	40–47 mm	HUF/kg	420	755	800	190,5	106,0
		47–57 mm	HUF/kg	445	785	830	186,5	105,7
	Fürtös	47 mm+	HUF/kg	500	885	910	182,0	102,8
		40–47 mm	HUF/kg	565	975	975	172,6	100,0
	Koktél	15 mm–	HUF/kg	1 300	1 500	1 750	134,6	116,7
		15 mm+	HUF/kg	1 300	1 700	1 950	150,0	114,7
Paprika	Tölteni való édes	30–70 mm	HUF/kg	290	500	545	187,9	109,0
		70 mm+	HUF/kg	372	635	750	201,3	118,1
	Bogyiszlói	–	HUF/kg	580	800	825	142,2	103,1
	Alma	–	HUF/kg	365	550	525	143,8	95,5
	Kaliforniai	70 mm+	HUF/kg	800	1 000	1 050	131,3	105,0
	Cseresznye	–	HUF/kg	500	625	625	125,0	100,0
	Lecsőpaprika	–	HUF/kg	235	430	460	195,7	107,0
Padlizsán	–	70 mm+	HUF/kg	490	800	825	168,4	103,1
Uborka	Kígyó	400–500 g	HUF/kg	500	600	600	120,0	100,0
	Berakó (fürtös)	6–9 cm	HUF/kg	475	650	700	147,4	107,7
		9–14 cm	HUF/kg	425	550	550	129,4	100,0
Főzőtök	Spárgatök	–	HUF/kg	250	365	350	140,0	95,9
	Cukkini	–	HUF/kg	400	800	775	193,8	96,9
	Patisszon	–	HUF/kg	465	660	635	136,6	96,2
	Bébitök	–	HUF/kg	335	565	590	176,1	104,4
Sütőtök	Kanadai	–	HUF/kg	165	250	250	151,5	100,0
Sárgarépa	–	–	HUF/kg	165	250	250	151,5	100,0
Petrezselyem	–	–	HUF/kg	525	725	700	133,3	96,6
Zeller	Gumós	–	HUF/kg	–	450	450	–	100,0
		–	HUF/db	245	300	300	122,5	100,0
Sóska	–	–	HUF/kg	600	750	700	116,7	93,3
Spenót	–	–	HUF/kg	780	850	800	102,6	94,1
Cékla	–	–	HUF/kg	190	250	250	131,6	100,0
Fejes saláta	–	–	HUF/db	167	215	220	131,7	102,3
Jégsaláta	–	–	HUF/db	300	400	400	133,3	100,0

Faj	Fajta/Típus	Méret	Mérték-egység	2021. 43. hét	2022. 42. hét	2022. 43. hét	2022. 43. hét/2021. 43. hét (százalék)	2022. 43. hét/2022. 42. hét (százalék)
Lollo Rossa	–	–	HUF/db	280	238	250	89,3	105,3
Lollo Bionda	–	–	HUF/db	280	238	250	89,3	105,3
Fejes káposzta	Fehér	–	HUF/kg	140	240	245	175,0	102,1
	Vörös	–	HUF/kg	200	255	255	127,5	100,0
Kelkáposzta	–	–	HUF/kg	240	435	420	175,0	96,6
Karalábé	–	–	HUF/kg	–	250	245	–	98,0
		–	HUF/db	200	200	200	100,0	100,0
Karfiol	–	16 cm+	HUF/kg	280	465	450	160,7	96,8
Kínai kel	–	–	HUF/kg	230	300	240	104,4	80,0
Brokkoli	–	–	HUF/kg	500	930	900	180,0	96,8
Retek	Hónapos	–	HUF/csomó	150	175	175	116,7	100,0
	Jégcsap	–	HUF/kg	350	370	365	104,3	98,7
	Müncheni sör	–	HUF/csomó	350	350	340	97,1	97,1
	Fekete retek	–	HUF/kg	–	350	350	–	100,0
Bab	Zöldbab	–	HUF/kg	950	1 225	1 225	129,0	100,0
Vöröshagyma	Barna héjú	40–70 mm	HUF/kg	135	200	200	148,2	100,0
		70 mm+	HUF/kg	160	228	228	142,2	100,0
	Lila héjú	40–70 mm	HUF/kg	245	315	305	124,5	96,8
Fokhagyma	–	45 mm+	HUF/kg	1 000	1 200	1 200	120,0	100,0
Póréhagyma	–	–	HUF/db	250	290	290	116,0	100,0
Gomba	Laska	–	HUF/kg	700	900	950	135,7	105,6
Csemegekukorica	–	–	HUF/db	120	190	180	150,0	94,7
Alma	Granny Smith	65 mm+	HUF/kg	275	312	310	112,7	99,2
	Idared	65 mm+	HUF/kg	245	262	262	107,1	100,0
	Jonagold	65 mm+	HUF/kg	–	288	288	–	100,0
	Jonagored	65 mm+	HUF/kg	–	300	288	–	95,8
	Jonathan	65 mm+	HUF/kg	205	250	262	128,1	105,0
	Gala	65 mm+	HUF/kg	312	275	300	96,0	109,1
	Starking	65 mm+	HUF/kg	322	312	312	96,9	100,0
	Golden	65 mm+	HUF/kg	250	300	320	128,0	106,7
Körte	Bosc kobak (Alexander)	60–70 mm	HUF/kg	550	700	700	127,3	100,0
	Packhams Triumph	60–75 mm	HUF/kg	–	680	675	–	99,3
Birsalma	–	–	HUF/kg	375	300	275	73,3	91,7
Birkörte	–	–	HUF/kg	425	350	350	82,4	100,0
Szilva	Japán típusú	35 mm+	HUF/kg	575	–	500	87,0	–
Dió (tisztított)	–	–	HUF/kg	3 800	3 750	3 500	92,1	93,3
Gesztenye	–	–	HUF/kg	1 000	1 250	1 200	120,0	96,0
Csemegezőlő	Chasselas	75–150 g	HUF/kg	300	450	500	166,7	111,1

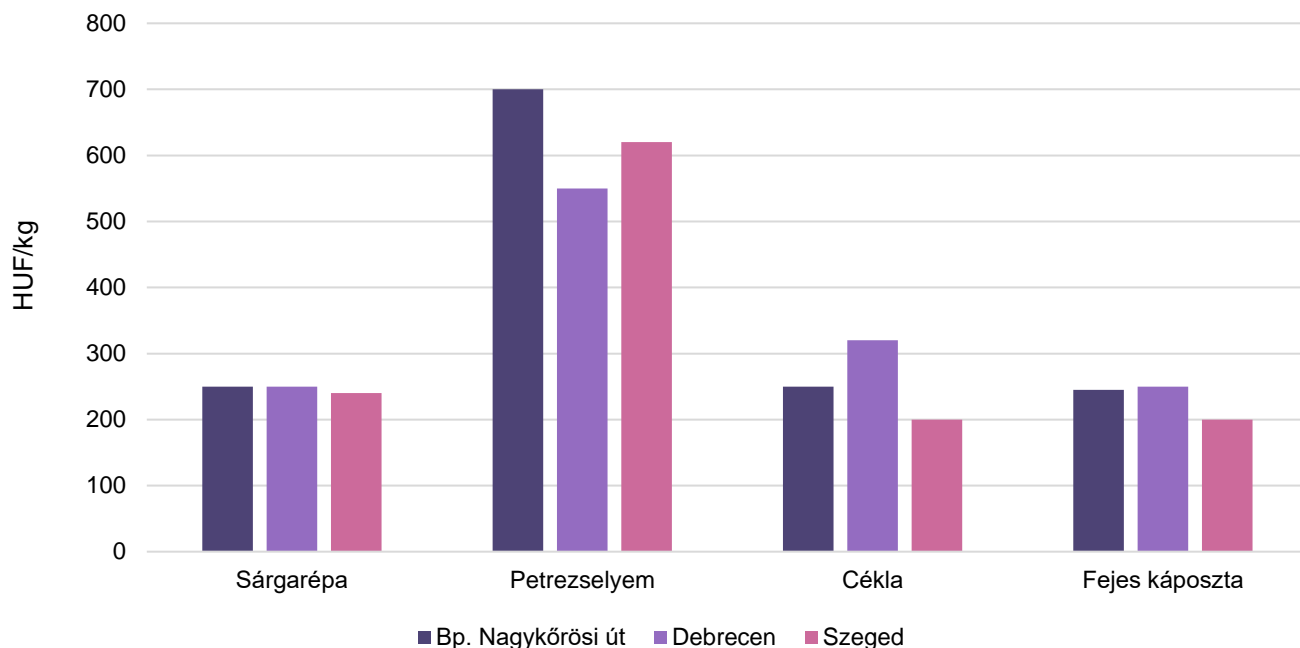
Megjegyzés: A teljes adatbázis megtekinthető a <https://pair.aki.gov.hu> oldalon.
Forrás: AKI PÁIR

2. táblázat: **Az Európai Unióból és a harmadik országokból származó I. osztályú zöldségfélék és gyümölcsök leggyakoribb bruttó ára a Budapesti Nagyban Piacon**

Faj	Fajta/ Típus	Méret	Származási hely	Mérték- egység	2021. 43. hét	2022. 42. hét	2022. 43. hét	2022. 43. hét/ 2021.43. hét (százalék)	2022. 43. hét/ 2022. 42. hét (százalék)
Burgonya	Nem jelölt	–	Franciaország	HUF/kg	172	284	290	168,6	102,1
Paradicsom	Gömb	40–47 mm	Törökország	HUF/kg	–	658	660	–	100,3
	Fürtös	40–47 mm	Törökország	HUF/kg	–	–	712	–	–
	Koktél	15 mm–	Olaszország	HUF/kg	1 100	–	2 000	181,8	–
Paprika	Kaliforniai	70 mm+	Spanyolország	HUF/kg	–	1 240	1 260	–	101,6
Padlizsán	–	70 mm+	Spanyolország	HUF/kg	536	1 004	1 100	205,2	109,6
Főzőtök	Cukkini	–	Spanyolország	HUF/kg	454	920	940	207,1	102,2
Zeller	Gumós	–	Hollandia	HUF/kg	–	450	438	–	97,3
Jégsaláta	–	–	Spanyolország	HUF/db	–	560	556	–	99,3
Kelkáposzta	–	–	Lengyelország	HUF/kg	–	575	530	–	92,2
			Olaszország	HUF/kg	–	–	440	–	–
Karfiol	–	16 cm+	Lengyelország	HUF/kg	–	560	528	–	94,3
Brokkoli	–	–	Olaszország	HUF/kg	938	1 290	1 280	136,5	99,2
Vörös- hagyma	Barna héjú	40–70 mm	Ausztria	HUF/kg	140	–	220	157,1	–
	Lila héjú	40–70 mm	Hollandia	HUF/kg	–	–	326	–	–
Alma	Nem jelölt	–	Nem jelölt	HUF/kg	430	450	450	104,7	100,0
Körte	Bosc kobak (Alexander)	60–70 mm	Olaszország	HUF/kg	704	738	714	101,4	96,8
	Vilmos	60–75 mm	Olaszország	HUF/kg	660	716	712	107,9	99,4
Dió (tisztított)	–	–	Nem jelölt	HUF/kg	4 000	3 800	3 800	95,0	100,0
			Chile	HUF/kg	–	4 380	4 200	–	95,9
Mandula (tisztított)	–	–	USA	HUF/kg	3 200	3 280	3 200	100,0	97,6
Mogyoró (tisztított)	–	–	Törökország	HUF/kg	3 000	3 080	3 000	100,0	97,4
Földi- mogyoró	–	–	Kína	HUF/kg	1 184	1 440	1 620	136,8	112,5
Gesztenye	–	–	Olaszország	HUF/kg	2 580	2 400	2 320	89,9	96,7
Csemege- szőlő	Fehér	–	Olaszország	HUF/kg	612	760	766	125,2	100,8
	Piros	–	Olaszország	HUF/kg	712	762	700	98,3	91,9
Citrom	–	53–65 mm	Dél-afrikai Köztársaság	HUF/kg	–	780	734	–	94,1
		53–65 mm	Törökország	HUF/kg	500	700	678	135,6	96,9
Mandarin	–	54–69 mm	Spanyolország	HUF/kg	770	1 500	1 380	179,2	92,0
Kivi	–	–	Görögország	HUF/kg	601	701	704	117,1	100,4
Banán	–	–	Ecuador	HUF/kg	404	628	612	151,5	97,5
			Kolumbia	HUF/kg	384	608	580	151,0	95,4
Mák	–	–	Cseh Köztársaság	HUF/kg	1 060	1 300	1 260	118,9	96,9

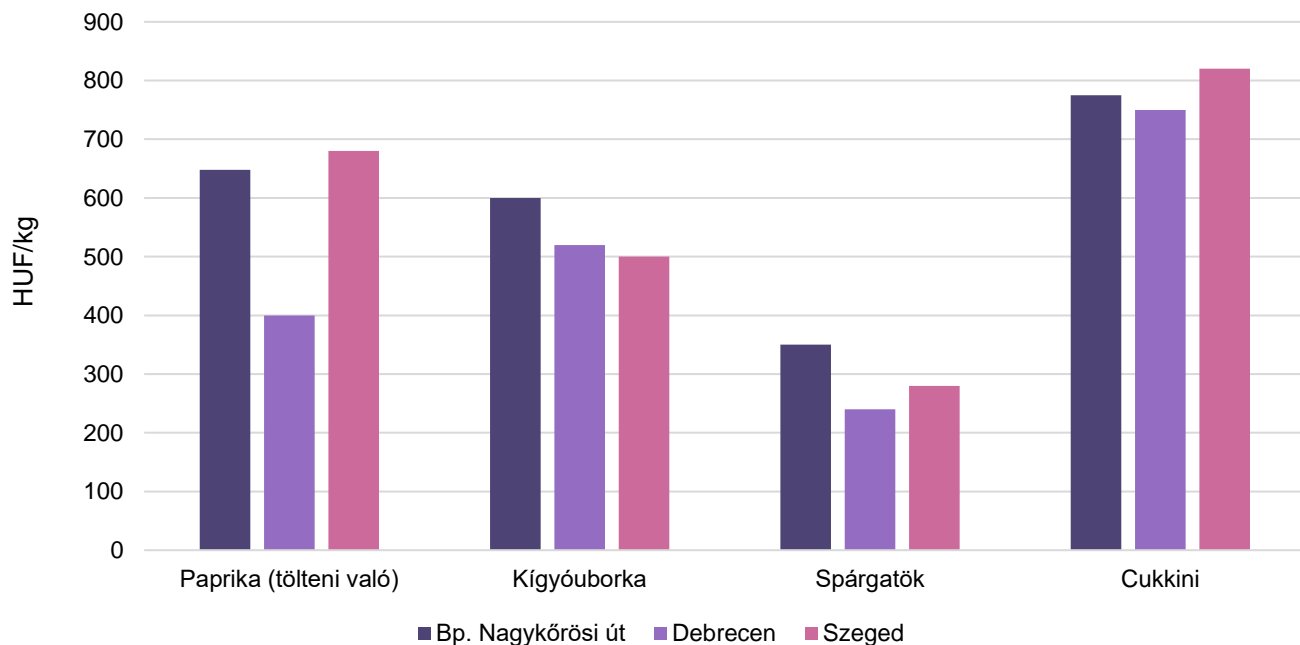
Megjegyzés: A teljes adatbázis megtekinthető a <https://pair.aki.gov.hu> oldalon.
Forrás: AKI PÁIR

6. ábra: **A sárgarépa, a petrezselyemgyökér, a cékla és a fejes káposzta leggyakoribb termelői ára a nagybani piacokon (2022. 43. hét)**



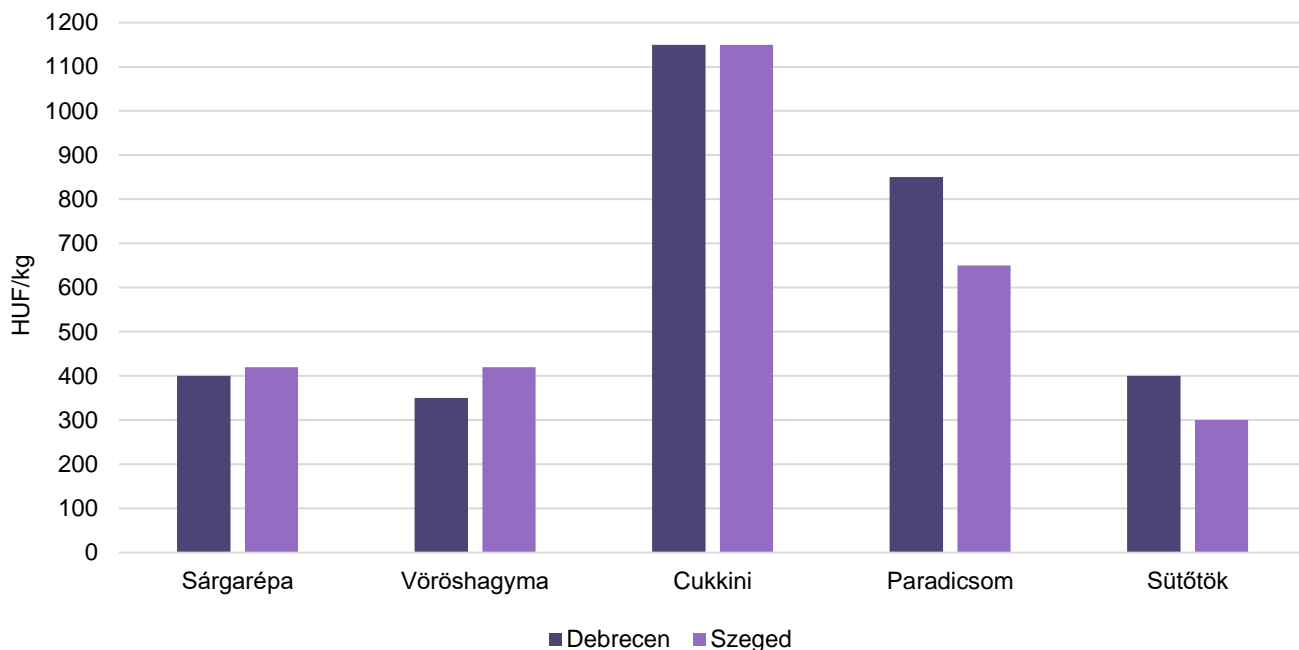
Forrás: AKI PÁIR

7. ábra: **A tölteni való paprika, a kígyóuborka, a spárgatök és a cukkini leggyakoribb termelői ára a nagybani piacokon (2022. 43. hét)**



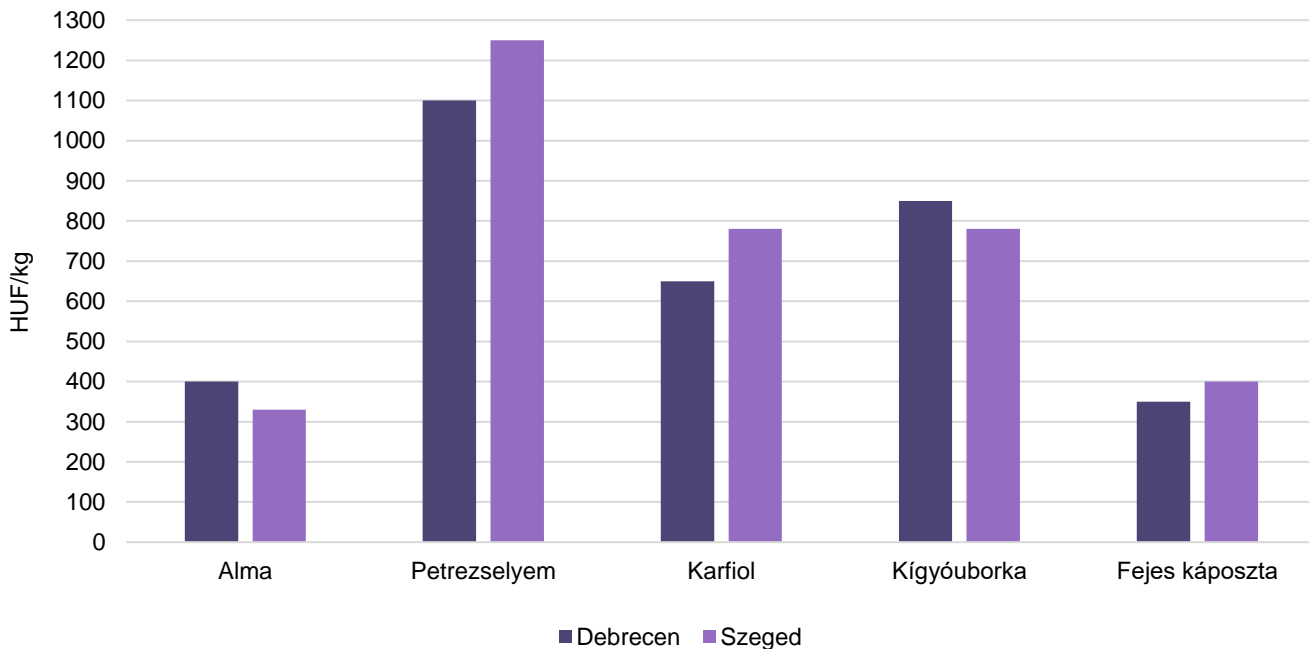
Forrás: AKI PÁIR

8. ábra: **A sárgarépa, a vöröshagyma, a cukkini, a paradicsom és a sütőtök leggyakoribb ára a vidéki fogyasztói piacokon (2022. 43. hét)**



Forrás: AKI PÁIR

9. ábra: **Az alma, a petrezselyem, a karfiol, a kígyóborka és a fejes káposzta leggyakoribb ára a vidéki fogyasztói piacokon (2022. 43. hét)**



Forrás: AKI PÁIR

3. táblázat: **A gyümölcsfélék (déli gyümölccsel, dinnyefélék nélkül) külkereskedelmi forgalma Magyarországon**

	Export mennyisége			Import mennyisége		
	2021. január–augusztus	2022. január–augusztus	Változás	2021. január–augusztus	2022. január–augusztus	Változás
	tonna	tonna	százalék	tonna	tonna	százalék
Gyümölcs	62 717,2	79 765,6	127,2	194 657,4	204 411,2	105,0
Ebből:						
Dió héj nélkül	196,8	246,9	125,4	652,6	723,6	110,9
Narancs	778,4	554,8	71,3	16 525,2	14 012,5	84,8
Citrom	334,2	1 227,0	367,2	10 256,0	11 151,0	108,7
Lime	228,3	194,9	85,4	1 406,3	1 513,6	107,6
Alma ipari célú	201,2	555,2	275,9	3 397,5	3 814,5	112,3
Alma étkezési célú	4 515,2	9 723,1	215,3	12 091,5	9 378,5	77,6
Kajszi	609,8	1 682,9	276,0	1 254,1	1 036,6	82,7
Szilva	2 136,9	2 009,1	94,0	748,2	802,3	107,2

	Export értéke			Import értéke		
	2021. január–augusztus	2022. január–augusztus	Változás	2021. január–augusztus	2022. január–augusztus	Változás
	millió HUF	millió HUF	százalék	millió HUF	millió HUF	százalék
Gyümölcs	24 782,7	34 736,8	140,2	75 277,7	89 234,0	118,5
Ebből:						
Dió héj nélkül	360,0	550,8	153,0	952,9	1 375,2	144,3
Narancs	243,7	223,5	91,7	4 038,2	3 657,2	90,6
Citrom	148,5	649,1	437,1	4 012,9	4 831,9	120,4
Lime	156,3	184,7	118,2	432,5	507,9	117,4
Alma ipari célú	8,2	25,6	311,2	668,1	564,9	84,5
Alma étkezési célú	1 038,4	2 329,9	224,4	2 708,7	2 316,6	85,5
Kajszi	313,9	852,0	271,4	660,0	528,8	80,1
Szilva	509,5	582,9	114,4	338,6	338,6	100,0

Forrás: KSH

4. táblázat: **A zöldségfélék (dinnyefélékkel) külkereskedelmi forgalma Magyarországon**

	Export mennyisége			Import mennyisége		
	2021. január– augusztus	2022. január– augusztus	Változás	2021. január– augusztus	2022. január– augusztus	Változás
	tonna	tonna	tonna	tonna	tonna	tonna
Zöldség	183 024,6	186 284,7	101,8	283 851,3	285 502,4	100,6
Ebből:						
Újburgonya	3 406,7	2 587,7	76,0	7 810,4	10 725,3	137,3
Burgonya	1 731,1	1 207,1	69,7	24 373,6	29 104,8	119,4
Paradicsom	10 030,6	11 053,3	110,2	17 329,5	14 237,2	82,2
Vöröshagyma	262,8	352,5	134,1	15 221,4	13 541,1	89,0
Fokhagyma	458,8	272,5	59,4	1 568,4	1 875,1	119,6
Torma	6 540,8	4 946,1	75,6	22,7	20,2	89,3
Uborka és apró uborka	5 096,3	5 201,1	102,1	16 683,6	13 626,1	81,7

	Export értéke			Import értéke		
	2021. január– augusztus	2022. január– augusztus	Változás	2021. január– augusztus	2022. január– augusztus	Változás
	millió HUF	millió HUF	százalék	millió HUF	millió HUF	százalék
Zöldség	72 355,1	83 323,7	115,2	78 965,8	95 344,9	120,7
Ebből:						
Újburgonya	280,1	337,2	120,4	782,8	1 178,0	150,5
Burgonya	165,8	179,2	108,1	2 741,3	3 655,6	133,4
Paradicsom	4 191,8	5 915,4	141,1	8 169,0	8 874,0	108,6
Vöröshagyma	56,8	98,5	173,6	2 040,1	2 119,0	103,9
Fokhagyma	407,7	287,5	70,5	1 273,0	1 177,3	92,5
Torma	2 624,1	2 703,7	103,0	13,2	18,3	138,3
Uborka és apró uborka	1 344,9	1 812,0	134,7	3 830,2	4 016,0	104,8

Forrás: KSH

5. táblázat: **A feldolgozott zöldségfélék és gyümölcsök BELFÖLDÖN értékesített mennyisége és értékesítési ára**

Megnevezés	Mértékegység	2021. IX.	2022. VIII.	2022. IX.	2022. IX./ 2021. IX. (százalék)	2022. IX./ 2022. VIII. (százalék)
Paradicsomsűrítmény	tonna
	HUF/tonna
Konzerv csemegekukorica	tonna	4 397	2 316	2 230	50,71	96,27
	HUF/tonna	347 031	425 057	503 383	145,05	118,43
Fagyasztott csemegekukorica	tonna	808	1 301	710	87,89	54,55
	HUF/tonna	302 984	492 992	470 071	155,15	95,35
Fagyasztott zöldbab	tonna	346	339	547	158,37	161,64
	HUF/tonna	315 607	398 756	430 399	136,37	107,94
Konzerv zöldborsó	tonna	357	157	282	78,94	179,23
	HUF/tonna	381 262	470 805	436 266	114,43	92,66
Fagyasztott zöldborsó	tonna	1 181	940	749	63,39	79,62
	HUF/tonna	316 827	429 424	440 113	138,91	102,49
Almasűrítmény	tonna	269	263	1 615	601,62	613,61
	HUF/tonna	411 433	469 353	418 934	101,82	89,26
Meggybefőtt (720 ml)	tonna	...	340	701	...	206,23
	HUF/tonna	...	295 314	307 884	...	104,26
Fagyasztott meggy	tonna	...	101	110	...	109,22
	HUF/tonna	...	576 374	583 504	...	101,24

... = Adatvédelmi korlátok miatt nem közölhető adat.

Forrás: AKI PÁIR

6. táblázat: **A feldolgozott zöldségfélék és gyümölcsök KÜLFÖLDÖN értékesített mennyisége és értékesítési ára**

Megnevezés	Mértékegység	2021. IX.	2022. VIII.	2022. IX.	2022. IX./ 2021. IX. (százalék)	2022. IX./ 2022. VIII. (százalék)
Paradicsomsűrítmény	tonna
	HUF/tonna
Konzerv csemegekukorica	tonna	37 084	29 332	34 064	91,86	116,13
	HUF/tonna	296 686	449 091	413 587	139,40	92,09
Fagyasztott csemegekukorica	tonna	4 747	3 341	3 599	75,81	107,74
	HUF/tonna	305 262	418 860	432 282	141,61	103,20
Fagyasztott zöldbab	tonna
	HUF/tonna
Konzervzöldborsó	tonna	10 329	9 458	14 627	141,60	154,66
	HUF/tonna	304 217	564 068	570 830	187,64	101,20
Fagyasztott zöldborsó	tonna	445	347	471	105,85	135,75
	HUF/tonna	374 329	450 095	479 352	128,06	106,50
Almasűrítmény	tonna	446	1 221	713	159,88	58,36
	HUF/tonna	428 414	491 517	505 643	118,03	102,87
Meggybefőtt (720 ml)	tonna	...	3 343	971	...	29,03
	HUF/tonna	...	300 668	310 198	...	103,17
Fagyasztott meggy	tonna
	HUF/tonna
Bodzavelő	tonna	...	–	–
	HUF/tonna	...	–	–

... = Adatvédelmi korlátok miatt nem közölhető adat.

Forrás: AKI PÁIR

7. táblázat: **Az alma és a paradicsom (I. osztályú, ömlesztett) kiskereskedelmi beszerzési ára Magyarországon**

Megnevezés	Mértékegység	2021. 42. hét	2022. 41. hét	2022. 42. hét	2022. 42. hét/ 2021. 42. hét (százalék)	2022. 42. hét/ 2022. 41. hét (százalék)
Paradicsom gömb	tonna	50,1	22,5	19,2	38,3	85,2
	HUF/kg	356,3	626,7	625,0	175,4	99,7
Paradicsom fűrtös	tonna	261,1	276,9	261,1	100,0	94,3
	HUF/kg	393,1	622,0	606,9	154,4	97,6
Alma Idared	tonna	105,4	205,9	93,2	88,5	45,3
	HUF/kg	181,1	229,7	229,5	126,7	99,9
Alma Gala	tonna	208,6	80,6	38,9	18,6	48,2
	HUF/kg	191,9	247,1	259,3	135,1	104,9
Alma Golden	tonna	54,4	58,4	84,1	154,7	144,0
	HUF/kg	212,6	241,3	251,4	118,3	104,2
Alma Jonagold/ Jonagored	tonna	44,3	65,8	151,9	342,7	231,0
	HUF/kg	224,4	250,3	222,9	99,3	89,0
Alma Red delicious	tonna	12,1	29,3	288,2	2 375,1	984,6
	HUF/kg	250,0	253,0	231,8	92,7	91,6

... = Adatvédelmi korlátok miatt nem közölhető adat.

Forrás: AKI PÁIR

Nemzetközi piaci információk

8. táblázat: **A zöldségfélék és a gyümölcsök ára a poznani, a hamburgi, a berlini és a stuttgarti nagybani piacokon (HUF/kg)**

Megnevezés	Származás	Poznan		Származás	Hamburg		Származás	Berlin		Származás	Stuttgarti	
		Min.	Max.		Min.	Max.		Min.	Max.		Min.	Max.
		2022.10.26.			2022.10.26.			2022.10.26.			2022.10.26.	
Burgonya	belföldi	103	126	belföldi	173	197	belföldi	181	230	Spanyolország	238	271
Cékla	belföldi	172	258	belföldi	226	308	belföldi	288	370	belföldi	370	575
Cukkini	belföldi	688	860	Spanyolország	493	657	Spanyolország	534	657	Spanyolország	575	740
Csiperkegomba	belföldi	746	860	belföldi	1 027	1 109	belföldi	904	1 151	belföldi	1 767	1 931
Laskagomba	–	–	–	Lengyelország	1 746	2 260	Lengyelország	1 644	2 465	Lengyelország	1 849	2 055
Vörös káposzta	belföldi	206	241	belföldi	214	288	belföldi	267	329	belföldi	247	370
Zeller	belföldi	430	482	belföldi	370	534	belföldi	370	493	belföldi	452	575
Alma	belföldi	229	287	belföldi	267	329	belföldi	247	349	belföldi	370	493
Körte	belföldi	344	430	Olaszország	740	986	Olaszország	740	904	Olaszország	719	945
Birsalma	belföldi	602	774	Olaszország	616	740	Olaszország	740	822	Olaszország	575	719

Megjegyzés: Átszámítva az MNB hivatalos középárfolyamán.
 Forrás: www.wgro.com.pl, és www.ami-informiert.de

Borpiaci jelentés

Az AKI PÁIR adatai szerint a belföldön termelt és belföldön értékesített földrajzi jelzés nélküli, valamint az oltalom alatt álló földrajzi jelzéssel ellátott borok értékesítési ára csaknem 12 százalékkal 26 ezer forintra emelkedett hektoliterenként 2022. január–szeptember között az előző év azonos időszakához viszonyítva. Az oltalom alatt álló földrajzi jelzéssel ellátott borok közül a fehérborok feldolgozói értékesítési ára mintegy 11 százalékkal 22,8 ezer forint/hektoliterre, a vörös- és rozéboroké hozzávetőleg 5 százalékkal 28 ezer forint/hektoliterre nőtt.

A belföldön termelt és külföldön értékesített földrajzi jelzés nélküli, valamint az oltalom alatt álló földrajzi jelzéssel ellátott borok értékesítési ára csaknem 3 százalékkal 27,8 ezer forint/hektoliterre nőtt 2022 első kilenc hónapjában az egy évvel korábbihoz viszonyítva. Az oltalom alatt álló földrajzi jelzéssel ellátott fehérborok értékesítési ára 6 százalékkal 24,8 ezer forintra emelkedett hektoliterenként. Az oltalom alatt álló földrajzi jelzéssel ellátott vörös- és rozéborok ára nem változott számottevően, hektoliterenként 25,1 ezer forintért kerültek forgalomba a nemzetközi piacon a megfigyelt időszakban.

Az oltalom alatt álló eredetmegjelöléssel ellátott borok közül a tokaji fehérborok belföldi értékesítési átlagára mintegy 17 százalékkal 119,7 ezer forintra emelkedett hektoliterenként 2022. január–szeptember között 2021 első kilenc hónapjához mérten. Az oltalom alatt álló eredetmegjelöléssel ellátott vörös- és rozéborok közül az egri borok belföldi értékesítési átlagára csaknem 11 százalékkal 50,3 ezer forint/hektoliterre, a villányi boroké hozzávetőleg 51 százalékkal 104,8 ezer forint/hektoliterre növekedett a vizsgált időszakban.

A belföldön termelt és külföldön értékesített oltalom alatt álló eredetmegjelöléssel ellátott borok közül a tokaji fehérborok értékesítési átlagára csaknem 17 százalékkal 73,9 ezer forint/hektoliterre nőtt 2022 első kilenc hónapjában az előző év azonos időszakához viszonyítva. Az oltalom alatt álló eredetmegjelöléssel ellátott egri vörös- és rozéborok értékesítési ára 11 százalékkal 57,3 ezer forintra emelkedett hektoliterenként.

A KSH adatai szerint Magyarország bor-külkereskedelmi egyenlege (gyöngyöző bor és pezsgő nélkül) mind mennyiségben, mind értékben pozitív volt 2022. január–augusztus időszakában, mennyiségben és értékben is 28 százalékkal nőtt 2021 első nyolc hónapjához képest. A borexport volumenben 26 százalékkal 754,1 ezer hektoliterre, értékben csaknem 28 százalékkal 27,3 milliárd forintra bővült. A külpiacon értékesített mennyiség nagyobb hányadát (70 százalék) a lédig borok tették ki, amelyek exportja 44 százalékkal 528,7 ezer hektoliterre növekedett a vizsgált időszakban. A palackos borok kiszállítása 2 százalékkal csökkent (225,4 ezer hektoliter), míg a kivitel értéke mintegy 14 százalékkal 14,9 milliárd forintra emelkedett. A nemzetközi piacon továbbra is a magyar fehérborok voltak a keresettebbek, a kivitel 85 százalékát tették ki a megfigyelt periódusban.

A KSH adatai szerint Magyarország borimportja 2022 első nyolc hónapjában 2 százalékkal 43,2 ezer hektoliterre nőtt az egy évvel korábbihoz képest, és szinte teljes egészében palackos kiszerezésű volt. A palackos és a lédig kiszerezésű borok behozatalának összértéke 25 százalékkal 2,8 milliárd forintra emelkedett a vizsgált időszakban.

Magyarországi piaci információk

9. táblázat: **A földrajzi jelzés nélküli és az oltalom alatt álló földrajzi jelzéssel ellátott BELFÖLDÖN értékesített borok mennyisége és feldolgozó értékesítési ára**

Megnevezés		Mértékegység	2021. január–szeptember	2022. január–szeptember	2022. január– szeptember/ 2021. január– szeptember (százalék)
Fehér	Földrajzi jelzés nélküli	hektoliter	17 359	5 496	31,66
		HUF/hektoliter	19 560	79 034	404,07
	Oltalom alatt álló földrajzi jelzéssel ellátott	hektoliter	219 203	202 463	92,36
		HUF/hektoliter	20 674	22 847	110,51
Fehér összesen		hektoliter	236 562	207 959	87,91
		HUF/hektoliter	20 592	24 332	118,16
Vörös és rozé	Földrajzi jelzés nélküli	hektoliter	120	1 573	1 314,46
		HUF/hektoliter	31 862	49 536	155,47
	Oltalom alatt álló földrajzi jelzéssel ellátott	hektoliter	182 819	155 244	84,92
		HUF/hektoliter	26 659	27 963	104,89
Vörös és rozé összesen		hektoliter	182 938	156 817	85,72
		HUF/hektoliter	26 663	28 180	105,69
Földrajzi jelzés nélküli bor összesen		hektoliter	17 479	7 068	40,44
		HUF/hektoliter	19 644	72 471	368,93
Oltalom alatt álló földrajzi jelzéssel ellátott bor összesen		hektoliter	402 021	357 708	88,98
		HUF/hektoliter	23 396	25 067	107,15
Földrajzi jelzés nélküli bor és oltalom alatt álló földrajzi jelzéssel ellátott bor összesen		hektoliter	419 500	364 776	86,95
		HUF/hektoliter	23 239	25 986	111,82

Megjegyzés: Belföldön termelt borok. 2022. január–szeptember időszakában a földrajzi jelzés nélküli fehérborok legnagyobb része üvegpalackos kiszerelésű volt.
Forrás: AKI PÁIR

10. táblázat: **A földrajzi jelzés nélküli és az oltalom alatt álló földrajzi jelzéssel ellátott KÜLFÖLDÖN értékesített borok mennyisége és feldolgozó értékesítési ára**

Megnevezés		Mértékegység	2021. január–szeptember	2022. január–szeptember	2022. január– szeptember/ 2021. január– szeptember (százalék)
Fehér	Földrajzi jelzés nélküli	hektoliter	46 374	50 671	109,27
		HUF/hektoliter	42 137	46 251	109,76
	Oltalom alatt álló földrajzi jelzéssel ellátott	hektoliter	195 759	290 674	148,49
		HUF/hektoliter	23 344	24 821	106,33
Fehér összesen		hektoliter	242 133	341 346	140,97
		HUF/hektoliter	26 943	28 002	103,93
Vörös és rozé	Földrajzi jelzés nélküli	hektoliter	6 027	7 320	121,47
		HUF/hektoliter	46 412	37 296	80,36
	Oltalom alatt álló földrajzi jelzéssel ellátott	hektoliter	50 666	58 928	116,31
		HUF/hektoliter	25 075	25 122	100,19
Vörös és rozé összesen		hektoliter	56 693	66 249	116,86
		HUF/hektoliter	27 343	26 467	96,79
Földrajzi jelzés nélküli bor összesen		hektoliter	52 401	57 992	110,67
		HUF/hektoliter	42 629	45 120	105,85
Oltalom alatt álló földrajzi jelzéssel ellátott bor összesen		hektoliter	246 425	349 602	141,87
		HUF/hektoliter	23 700	24 872	104,95
Földrajzi jelzés nélküli bor és oltalom alatt álló földrajzi jelzéssel ellátott bor összesen		hektoliter	298 826	407 594	136,40
		HUF/hektoliter	27 019	27 753	102,72

Megjegyzés: Belföldön termelt borok.
Forrás: AKI PÁIR

11. táblázat: **Az oltalom alatt álló eredetmegjelöléssel ellátott BELFÖLDÖN értékesített borok mennyisége és feldolgozó értékesítési átlagára**

Megnevezés	Bortípus	Mértékegység	2021. január–szeptember	2022. január–szeptember	2022. január–szeptember/ 2021. január–szeptember (százalék)
Tokaji OEM	Fehér	hektoliter	8 813	7 615	86,40
		HUF/hektoliter	102 674	119 723	116,60
Egri OEM	Fehér	hektoliter	8 535	9 507	111,38
		HUF/hektoliter	44 489	51 507	115,77
	Vörös és rozé	hektoliter	23 316	22 094	94,76
		HUF/hektoliter	45 393	50 281	110,77
Mátrai OEM	Fehér	hektoliter
		HUF/hektoliter
	Vörös és rozé	hektoliter
		HUF/hektoliter
Villányi OEM	Fehér	hektoliter
		HUF/hektoliter
	Vörös és rozé	hektoliter	12 723	8 787	69,07
		HUF/hektoliter	69 609	104 795	150,55
Balatonboglári OEM	Fehér	hektoliter
		HUF/hektoliter
	Vörös és rozé	hektoliter
		HUF/hektoliter
Kunsági OEM	Fehér	hektoliter
		HUF/hektoliter
	Vörös és rozé	hektoliter	5 366	1 315	24,51
		HUF/hektoliter	30 110	88 411	293,62
Egyéb OEM	Fehér	hektoliter	19 478	33 552	172,26
		HUF/hektoliter	43 726	32 186	73,61
	Vörös és rozé	hektoliter	21 766	18 613	85,51
		HUF/hektoliter	19 170	18 454	96,27

... = Adatvédelmi korlátok miatt nem közölhető adat.

Megjegyzés: Belföldön termelt borok. 2022. január–szeptember időszakában a vörös és rozé Kunsági OEM-borok nagyobb része üvegpalackos, az egyéb fehér OEM borok nagyobb része tartályos kiszerezésű volt.

Forrás: AKI PÁIR

12. táblázat: **Az oltalom alatt álló eredetmegjelöléssel ellátott KÜLFÖLDÖN értékesített borok mennyisége és feldolgozó értékesítési ára**

Megnevezés	Bortípus	Mértékegység	2021. január–szeptember	2022. január–szeptember	2022. január–szeptember 2021. január–szeptember (százalék)
Tokaji OEM	Fehér	hektoliter	18 595	19 660	105,73
		HUF/hektoliter	63 308	73 900	116,73
Egri OEM	Fehér	hektoliter	1 330	2 951	221,98
		HUF/hektoliter	58 341	64 553	110,65
	Vörös és rozé	hektoliter	4 306	5 833	135,48
		HUF/hektoliter	51 526	57 255	111,12
Mátrai OEM	Fehér	hektoliter
		HUF/hektoliter
	Vörös és rozé	hektoliter
		HUF/hektoliter
Villányi OEM	Fehér	hektoliter
		HUF/hektoliter
	Vörös és rozé	hektoliter
		HUF/hektoliter
Balatonboglári OEM	Fehér	hektoliter
		HUF/hektoliter
	Vörös és rozé	hektoliter
		HUF/hektoliter
Kunsági OEM	Fehér	hektoliter
		HUF/hektoliter
	Vörös és rozé	hektoliter	355	366	103,03
		HUF/hektoliter	52 024	25 765	80,34
Egyéb OEM	Fehér	hektoliter	57 030	74 368	130,40
		HUF/hektoliter	17 634	19 463	110,37
	Vörös és rozé	hektoliter	13 365	23 090	172,76
		HUF/hektoliter	21 279	21 033	98,84

... = Adatvédelmi korlátok miatt nem közölhető adat.

Megjegyzés: Belföldön termelt borok.

Forrás: AKI PÁIR

13. táblázat: **Magyarország borkülkereskedelme mennyiségben kifejezve**

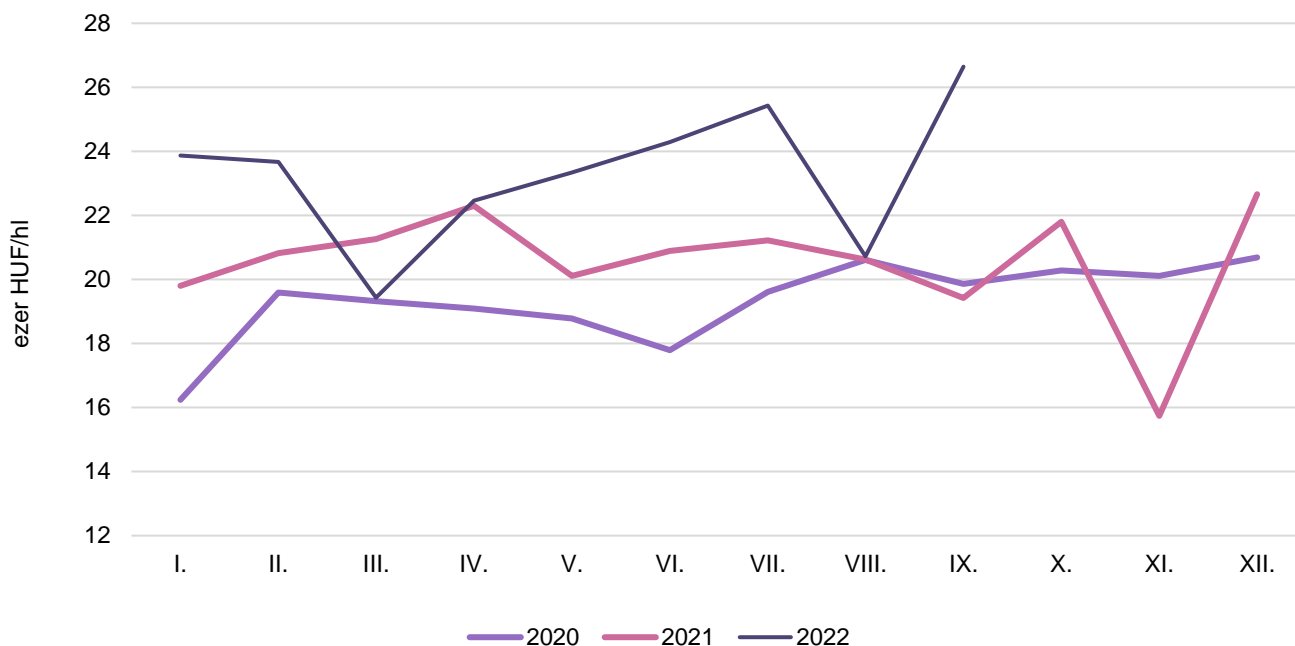
Megnevezés		Export mennyisége			Import mennyisége		
		2021. I–VIII.	2022. I–VIII.	Változás	2021. I–VIII.	2022. I–VIII.	Változás
		ezer hl	ezer hl	százalék	ezer hl	ezer hl	százalék
Palackos	Fehér	173,61	177,64	102,32	24,93	26,18	105,02
	Vörös és rozé	55,85	47,72	85,45	16,98	16,59	97,70
	Összesen	229,46	225,36	98,21	41,91	42,77	102,06
Lédig	Fehér	321,42	465,82	144,92	0,32	0,39	121,03
	Vörös és rozé	45,49	62,89	138,23	0,10	0,08	72,66
	Összesen	366,92	528,71	144,09	0,43	0,47	109,23
Palackos és lédig kiszerezés összesen		596,38	754,07	126,44	42,34	43,24	102,13

Forrás: KSH

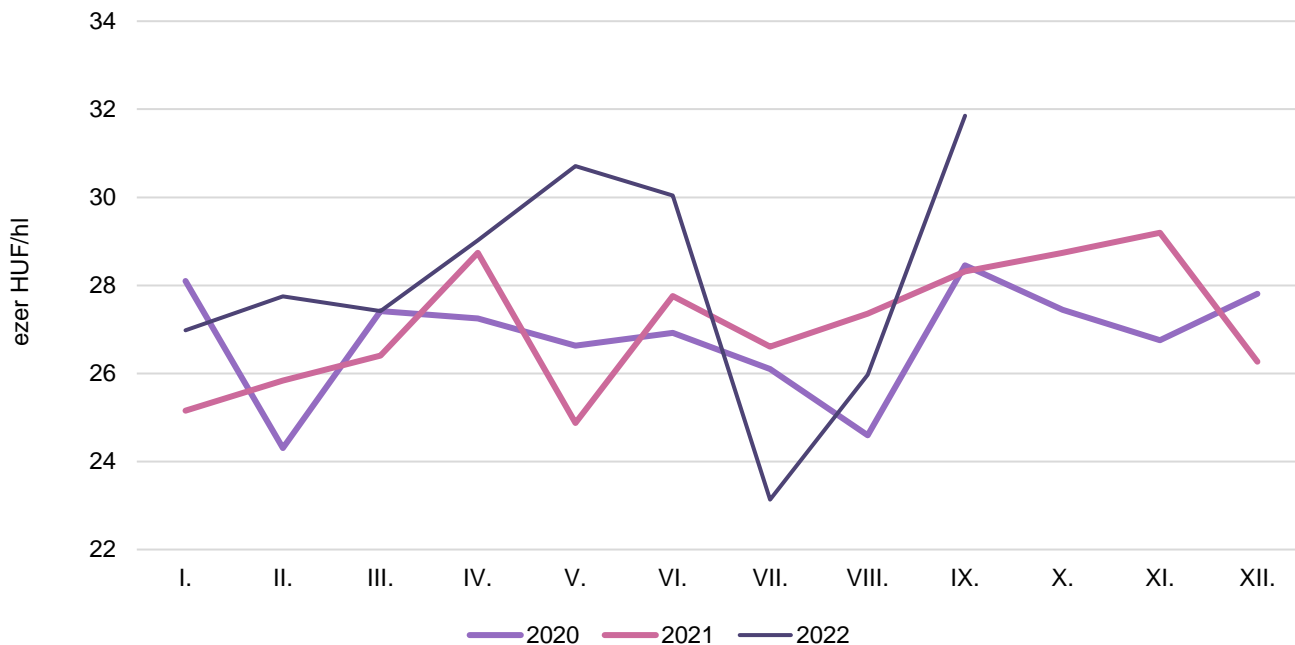
14. táblázat: **Magyarország borkülkereskedelme értékben kifejezve**

Megnevezés		Export értéke			Import értéke		
		2021. I–VIII.	2022. I–VIII.	Változás	2021. I–VIII.	2022. I–VIII.	Változás
		milliárd HUF	milliárd HUF	százalék	milliárd HUF	milliárd HUF	százalék
Palackos	Fehér	10,49	12,32	117,40	0,87	1,17	134,34
	Vörös és rozé	2,61	2,58	98,95	1,32	1,57	118,68
	Összesen	13,10	14,90	113,72	2,19	2,74	124,92
Lédig	Fehér	7,23	10,85	149,99	0,05	0,08	147,64
	Vörös és rozé	1,08	1,56	145,04	0,01	0,01	73,61
	Összesen	8,31	12,41	149,35	0,07	0,09	131,99
Palackos és lédig kiszerezés összesen		21,41	27,31	127,54	2,26	2,83	125,13

Forrás: KSH

10. ábra: **Az oltalom alatt álló földrajzi jelzéssel ellátott fehérborok feldolgozó értékesítési ára Magyarországon (2020–2022)**

Forrás: AKI PÁIR

11. ábra: **Az oltalom alatt álló földrajzi jelzéssel ellátott vörös- és rozéborok feldolgozó értékesítési ára Magyarországon (2020–2022)**

Forrás: AKI PÁIR

