

# AGRÁRPIACI JELENTÉSEK

## GABONA ÉS IPARI NÖVÉNYEK

XXV. évfolyam • 21. szám • 2022

**GABONA ÉS IPARI NÖVÉNYEK**  
**XXV. évfolyam • 21. szám • 2022**

2022. november 3.

Megjelenik kéthetente

**Felelős szerkesztő**  
Dr. Stummer Ildikó

**Szerző**  
Pásztor Zsuzsanna  
pasztor.zsuzsanna@aki.gov.hu



1093 Budapest, Zsil utca 3–5.  
Telefon: +36 1 217 1011  
Fax: +36 1 217 8111  
www.aki.gov.hu  
aki@aki.gov.hu

A kiadvány az Agrárközgazdasági Intézet  
által üzemeltetett Piaci Árinformációs Rendszer  
adatai alapján készül.



Friss adatokért kérjük látogasson el a  
[PÁIR lekérdezhető adatok](#) felületre.

ISSN 1418 2130

A kiadványokkal kapcsolatban részletes  
felvilágosítást ad:  
Publikációs Csoport – publikacio@aki.gov.hu  
Telefon: +36 70 501 1156

## Tartalomjegyzék

<b>Összefoglaló</b> _____	<b>3</b>
<b>Summary</b> _____	<b>3</b>
<b>Gabonapiaci jelentés</b> _____	<b>4</b>
Búza _____	4
Kukorica _____	4
A gabonafélék jegyzése _____	5
Gabonapiaci információk _____	8
<b>Olajnövénypiaci jelentés</b> _____	<b>14</b>
Szójabab _____	14
Repcemag _____	14
Napraforgómag _____	14
Az olajmagok és származékaik jegyzése _____	15
Olajmagpiaci információk _____	18



# Összefoglaló

Az AKI PÁIR adatai szerint Magyarországon az étkezési búza áfa és szállítási költség nélküli termelői ára 139,3 ezer forint/tonna (+52 százalék az egy évvel korábbihoz képest), a takarmánybúzáé 136,6 ezer forint/tonna (+56 százalék), a takarmánykukoricáé 130,1 ezer forint/tonna (+45 százalék) volt október harmadik hetében.

Ezzel egy időben az ipari napraforgómag termelői ára (magas olajsavtartalmú napraforgómaggal együtt) 269,6 ezer forint/tonna (+39 százalék), a repcemagé 267,9 ezer forint/tonna (+26 százalék), a szójababé 261 ezer forint/tonna (+16 százalék) volt. A full-fat (extrudált) szóját (30-40 százalék nyersfehérje-, 17-23 százalék nyerszsír- és legfeljebb 12 százalék víztartalmú) 250,9 ezer forint/tonna (+21 százalék) áfa és szállítási költség nélküli áron értékesítették ugyanekkor.

## Summary

According to the data of AKI PÁIR, in Hungary, the producer price of milling wheat (excluding VAT and transport costs) was HUF 139.3 thousand per tonne (+52 per cent compared to a year earlier), of feed wheat was HUF 136.6 thousand per tonne (+56 per cent), of maize was HUF 130.1 thousand per tonne (+45 per cent) in the third week of October.

At the same time, the producer price of sunflower seed (with high oleic sunflower seed) was HUF 269.6 thousand per tonne (+39 per cent), of rapeseed was HUF 267.9 thousand per tonne (+26 per cent), of soybean was HUF 261 thousand per tonne (+16 per cent). Meanwhile, processors' sale price of full-fat (extruded) soybean (30-40 per cent crude protein, 17-23 per cent crude fat and up to 12 per cent water content) was HUF 250.9 thousand per tonne (+21 per cent) excluding VAT and transport costs.

# Gabonapiaci jelentés

## Búza

A Nemzetközi Gabonatanács (IGC) októberi előrejelzésében 792 millió tonnára jelzi a 2022/2023. gazdasági évben várható globális búzatermést. A várható felhasználás 784 millió tonnára tehető, így 286 millió tonna búza maradhat a tárolókban a szezon végén. A *Tallage* szakértői októberi jelentésükben a szeptemberihez képest felfelé, 125,6 millió tonnára (+1,4 millió tonna) módosították az Európai Unió idei búzatermését. Ez a kibocsátás az egy évvel korábbinál továbbra is alacsonyabb (–3 százalék), de az elmúlt öt év átlagát meghaladja. A búza minősége uniós szinten jónak mondható. A fehérjetartalom Németországban, Franciaországban, a skandináv országokban és Finnországban viszonylag alacsony, de az egyéb minőségi kritériumok – különösen a hektolitersúly – meglehetősen jók. Összességében idén a malmi búza aránya 68 százalék, ami magasabb, mint egy évvel korábban. Október közepéig kedvezett az időjárás a 2023-ban termést adó őszi búza vetésének, azonban a vetési szándékot több tényező (például az inputanyagok és az energia árának emelkedése) is befolyásolja ebben a szezonban. Az első becslések szerint az ideitől kissé elmaradó területet, 21,6 millió hektárt foglalhat el a növény a következő szezonban (*Tallage*). Magyarországon az Agrárminisztérium (AM) tájékoztatása szerint – a vetési szándékok alapján – 12 százalékkal nagyobb területen vethetnek búzát a gazdák.

Magyarországon az AKI PÁIR adatai szerint átlagosan 139,3 ezer forint/tonna áfa és szállítási költség nélküli termelői áron kereskedtek az étkezési búzával október harmadik hetében. Ez az árszint az egy évvel korábbit 52 százalékkal haladta meg. A takarmánybúza 136,6 ezer forint/tonnáért (+56 százalék) forgott ugyanekkor. A Budapesti Értéktőzsdén (BÉT) az ISCC NUTS II fenntartható takarmánybúza 2023. márciusi tőzsdei elszámolóára 144 ezer forint/tonna volt október 17. és 28. között. A chicagói árutőzsdén (CME/CBOT) a búza decemberi jegyzése 305–316 dollár/tonna között alakult a megfigyelt tőzsdenapokon. Ezzel egy időben a párizsi árutőzsdén (Euronext/MATIF) a termény decemberi jegyzése 334–346 euró/tonna tartományban ingadozott.

## Kukorica

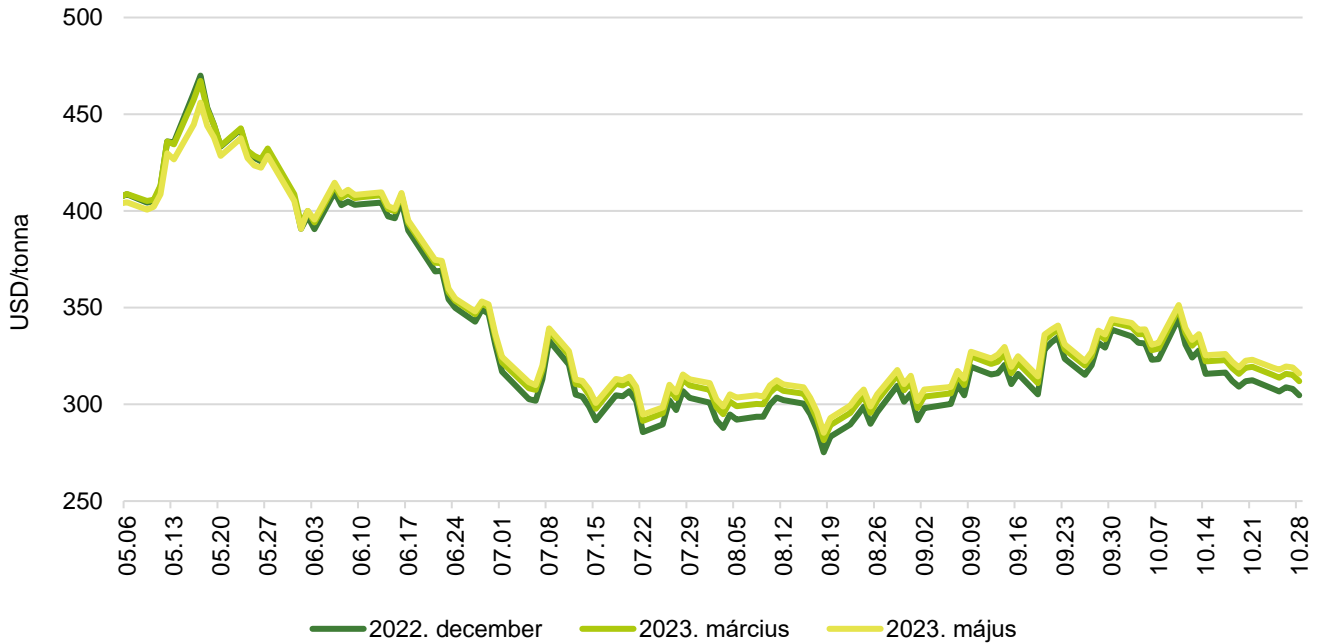
Az IGC októberi projekciója szerint 1166 millió tonna lehet a világ 2022/2023. gazdasági évi kukorica-termése. A felhasználást 1188 millió tonnára jelzik, a termény zárókészlete pedig 258 millió tonnára tehető. A *Tallage* tájékoztatása szerint a nyugat-európai tagországokban jól haladt, a délkelet-európai tagországokban pedig végéhez közelített a kukorica betakarítása október végén. Az október eleji száraz időjárás lehetővé tette a munkák előrehaladását. A terméseredmények Magyarországon, Franciaországban, Romániában, Horvátországban és Bulgáriában is meglehetősen alacsonyak, ezért az egy hónappal korábbihoz képest 2,6 millió tonnával 50,4 millió tonnára csökkentették a *Tallage* szakértői az Európai Unió várható kukoricatermését. Ez a kibocsátás az egy évvel korábbtól 28 százalékkal marad el. Magyarországon a kukorica esetében jelentős terméskiesést okozott a nyári aszályos időjárás. Az AM tájékoztatása szerint a terület 56 százalékaról 3,1 tonna/hektáros termésátlag mellett 1,6 millió tonna kukoricát arattak a gazdák október 18-ig.

Magyarországon az AKI PÁIR adatai szerint átlagosan 130,1 ezer forint/tonna termelői áron cserélt gazdát a takarmánykukorica október harmadik hetében, ami az egy évvel korábbit 45 százalékkal múlta felül. A BÉT-en az ISCC NUTS II fenntartható takarmánykukorica novemberi jegyzése 5000 forinttal 138 ezer forint/tonnára csökkent október 17. és 28. között. A termény decemberi és 2023. márciusi kurzusa változatlanul 144 ezer és 145 ezer forint/tonna volt ugyanekkor. A chicagói árutőzsdén 267–270 dollár/tonna között alakult a kukorica decemberi jegyzése a megfigyelt időszakban. Ezzel egy időben a párizsi árutőzsdén a termény novemberi tőzsdei elszámolóára 326–337 euró/tonna tartományban mozgott.



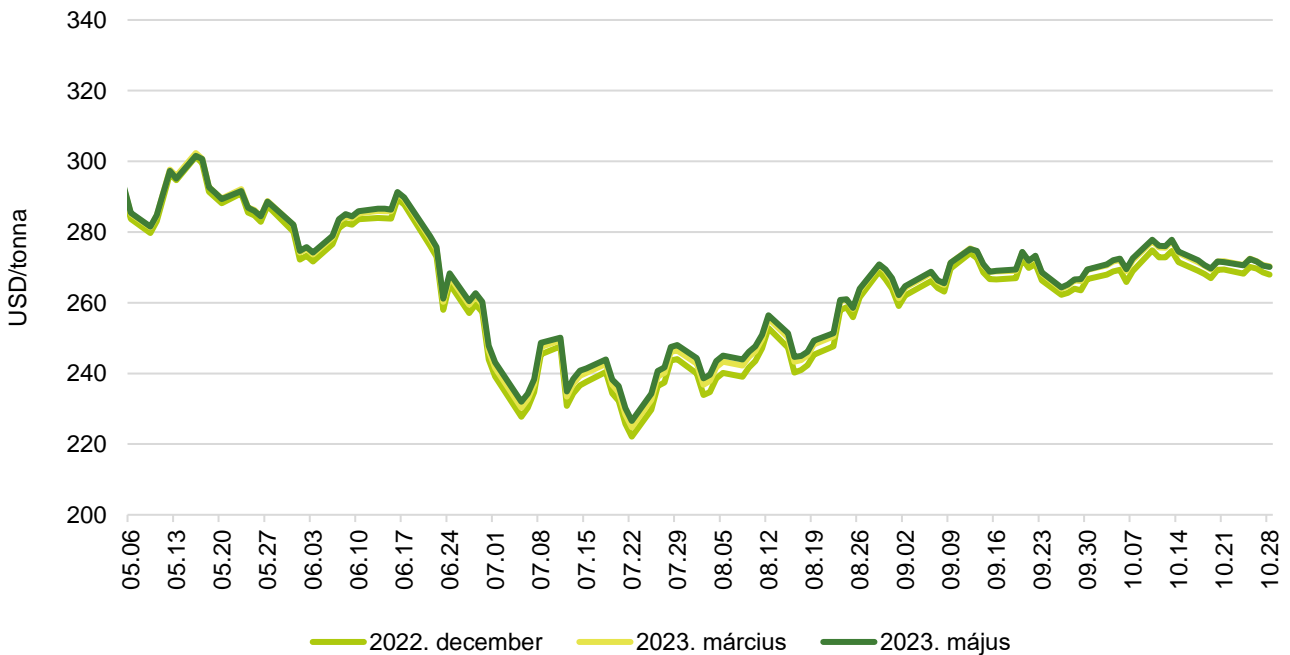
## A gabonafélék jegyzése

1. ábra: A búza különböző határidőre szóló jegyzése a chicagói árutőzsdén (2022)



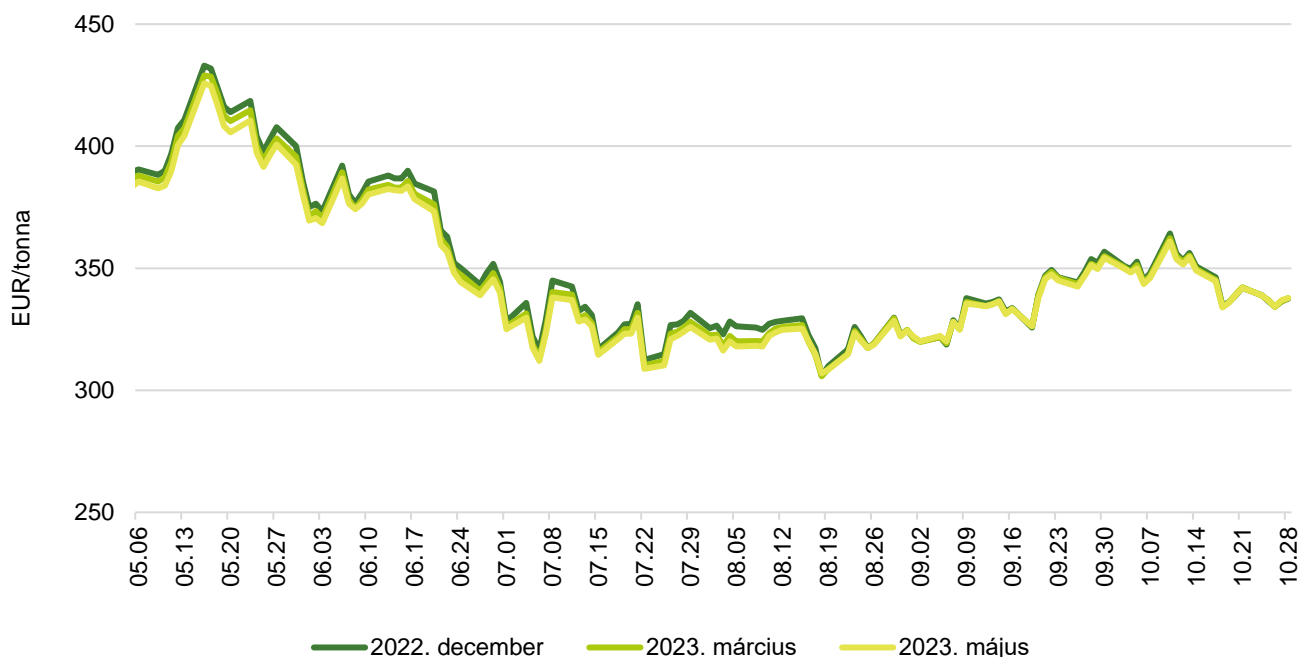
Forrás: CME Group

2. ábra: A kukorica különböző határidőre szóló jegyzése a chicagói árutőzsdén (2022)



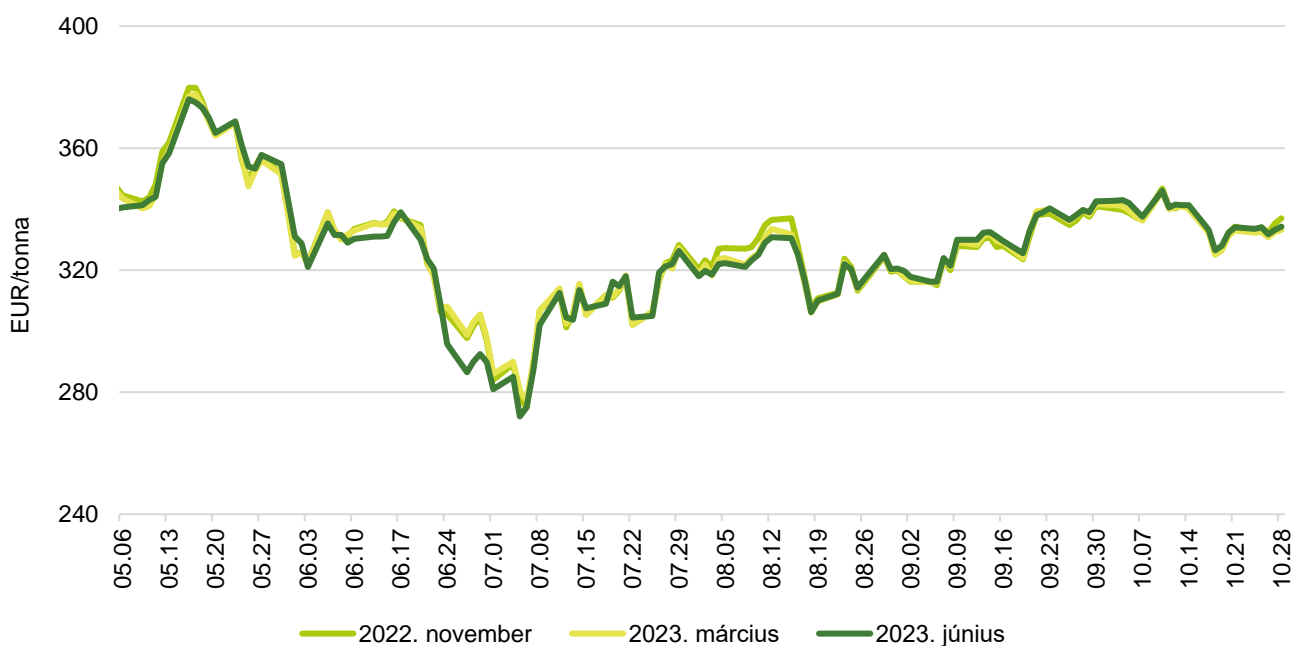
Forrás: CME Group

3. ábra: **A búza különböző határidőre szóló jegyzése a párizsi árutőzsdén (2022)**



Forrás: Euronext

4. ábra: **A kukorica különböző határidőre szóló jegyzése a párizsi árutőzsdén (2022)**



Forrás: Euronext

1. táblázat: **A búza és a kukorica nemzetközi tőzsdei jegyzése (2022. október 28.)**

Szállítási határidő	Euronext/MATIF, Párizs		Szállítási határidő	CME/CBOT, Chicago (őszi lágy búza)	
	EUR/tonna	HUF/tonna		USD/tonna	HUF/tonna
<b>BÚZA</b>					
2022. december	338	139 053	2022. december	305	126 276
2023. március	338	139 156	2023. március	312	129 291
2023. május	338	139 156	2023. május	316	130 966
2023. szeptember	320	131 740	2023. július	317	131 179
2023. december	320	131 740	2023. szeptember	319	132 124
2024. március	318	131 122	2023. december	322	133 342
<b>KUKORICA</b>					
2022. november	337	138 847	2022. december	268	111 048
2023. március	333	137 302	2023. március	270	112 027
2023. június	334	137 714	2023. május	270	111 962
2023. augusztus	336	138 229	2023. július	268	111 016
2023. november	304	125 251	2023. szeptember	250	103 510
2024. március	301	124 118	2023. december	244	101 324

Forrás: Euronext, CME Group

2. táblázat: **A főbb termények különböző lejáratra szóló kontraktusainak belső volatilitása**

	Lejárat	Elszámolóár (USD/tonna)	Belső volatilitás <sup>a)</sup>	
			2022.10.21. (százalék)	2022.10.28. (százalék)
Búza	2022. december	304,68	42,4	36,5
Kukorica	2022. december	267,94	22,3	19,1
Szójabab	2022. november	509,86	17,6	18,0
Szójadara	2022. december	468,79	22,1	23,4

<sup>a)</sup> Belső volatilitás (implied volatility): A piaci szereplők várakozásait tükröző volatilitás, amelyre az adott határidős kontraktusra köthető opciók aktuális prémiumából matematikai modellek segítségével következtetni lehet. (Pl.: Ha a belső volatilitás értéke 15,8 százalék, akkor az adott határidős kontraktus jegyzésében az elkövetkező 365 napban 68 százalékos valószínűséggel  $\pm 15,8$  százalékos eltérés várható.)

Forrás: Barchart

3. táblázat: **A különböző árutőzsdei szereplők nyitott kötésállománya (határidős kontraktusok) a főbb termények vonatkozásában a chicagói árutőzsdén (2022. október 25.)**

pozíciók száma

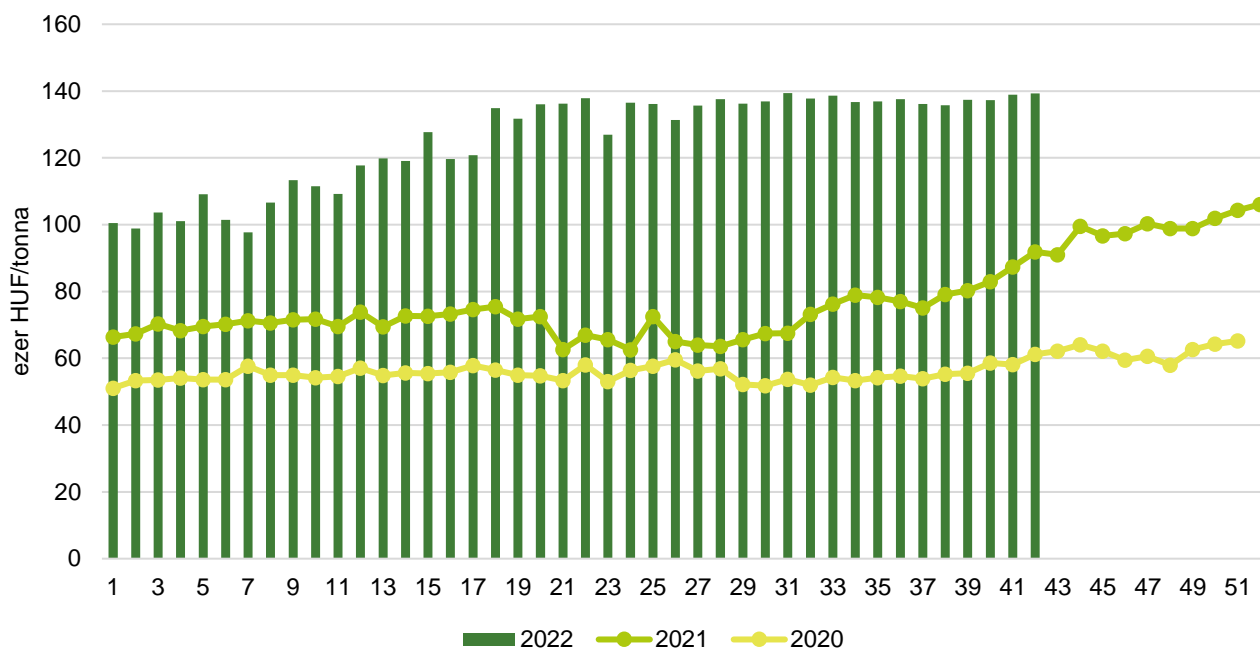
	Termelő/kereskedő/ feldolgozó/stb.		Swap kereskedők			Pénzügyi befektetők			Egyéb		
	Vételi	Eladási	Vételi	Eladási	Spread <sup>a)</sup>	Vételi	Eladási	Spread <sup>a)</sup>	Vételi	Eladási	Spread <sup>a)</sup>
Búza	43 804	78 254	68 389	14 043	22 669	51 705	88 482	42 288	34 594	10 730	31 586
Kukorica	358 865	854 443	250 516	28 583	16 156	296 158	47 272	158 444	156 878	75 980	79 704
Szójabab	242 091	352 341	99 763	24 814	12 688	94 174	18 639	60 719	32 519	50 669	58 061
Szójadara	64 782	285 442	80 165	737	8 984	96 298	9 833	28 463	34 210	4 529	26 400

<sup>a)</sup> Spread – Különbözeti ügylet.

Forrás: Commodity Futures Trading Commission

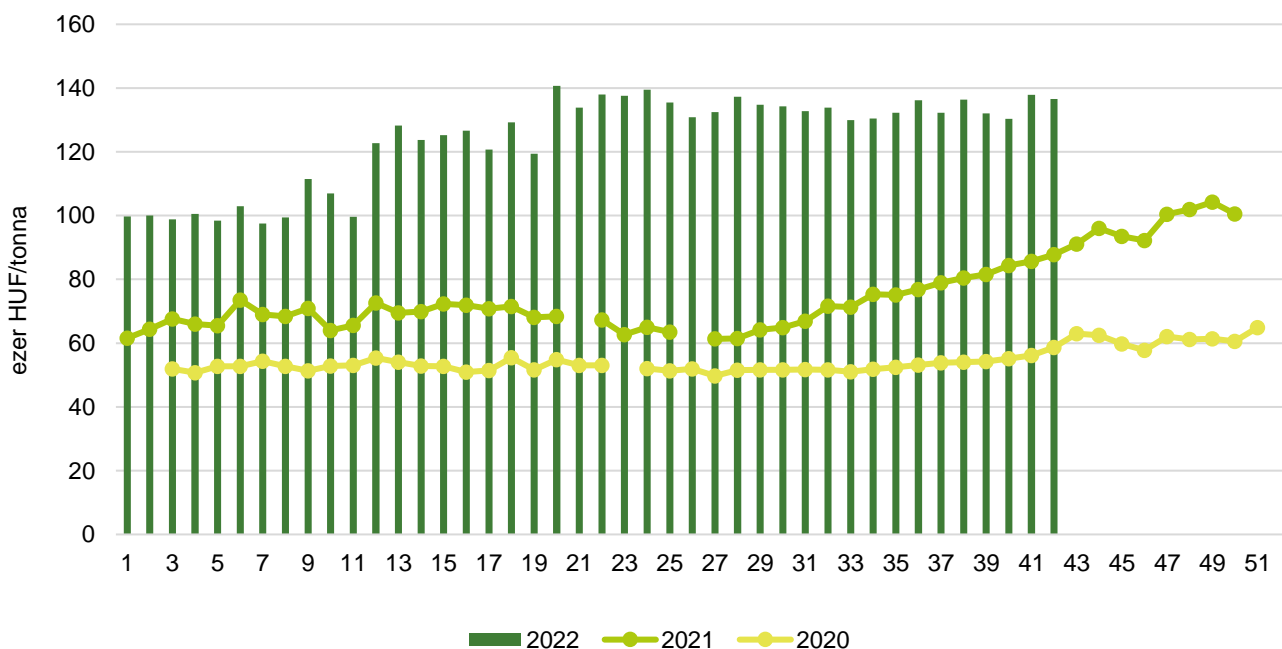
## Gabonapiaci információk

5. ábra: **Az étkezési búza heti termelői ára Magyarországon (2020–2022)**



Forrás: AKI PÁIR

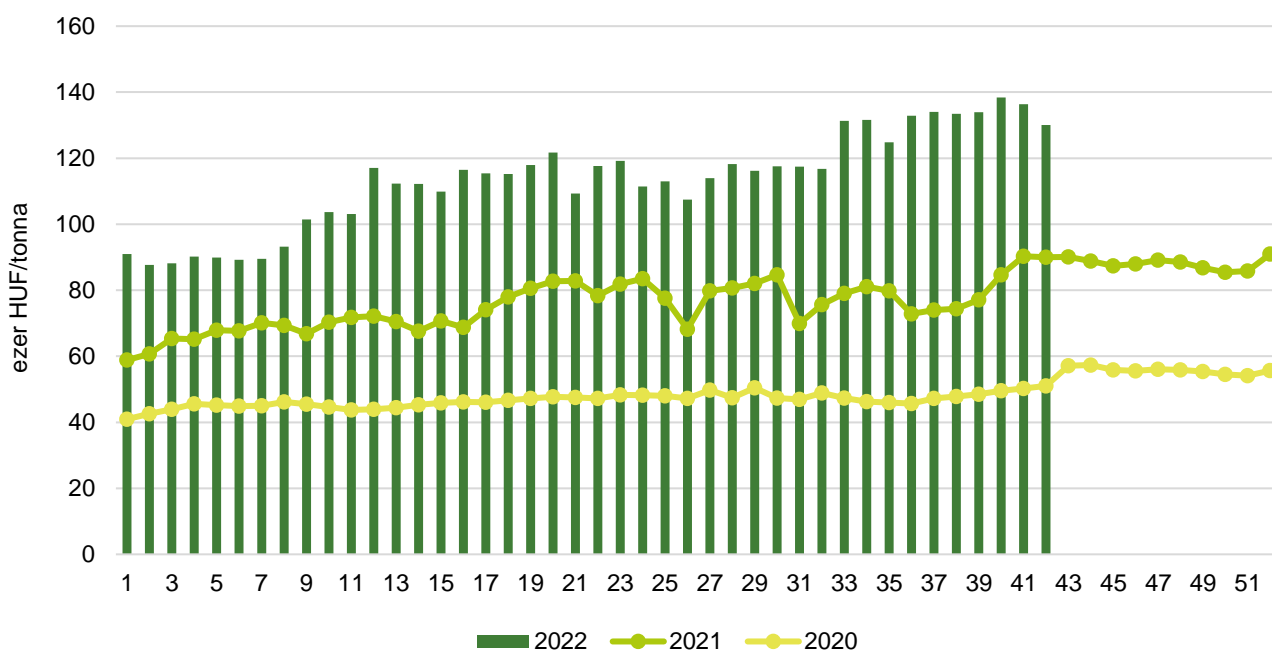
6. ábra: **A takarmánybúza heti termelői ára Magyarországon (2020–2022)**



Forrás: AKI PÁIR

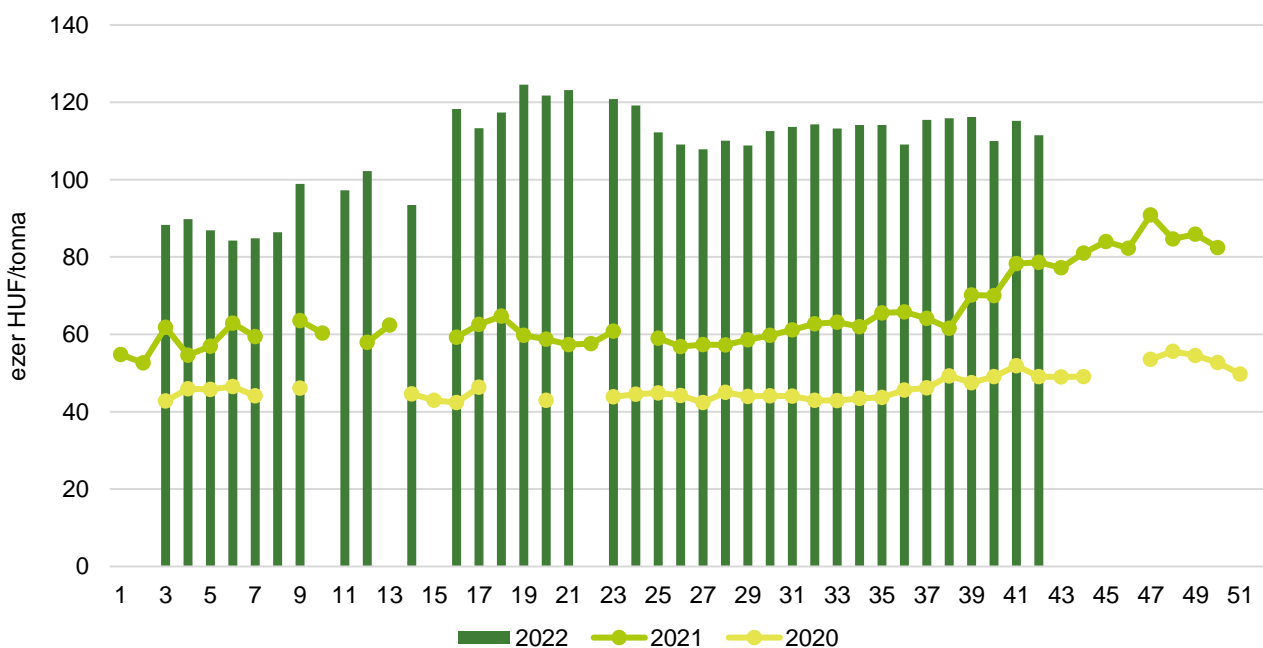


7. ábra: A takarmánykukorica heti termelői ára Magyarországon (2020–2022)



Forrás: AKI PÁIR

8. ábra: A takarmányárpa heti termelői ára Magyarországon (2020–2022)



Forrás: AKI PÁIR

4. táblázat: **A gabonafélék nemzetközi és európai kikötői ára**

		Mértékegység	2022.10.08.	2022.10.15.	2022.10.22.	2022.10.29.
BÚZA	USA, FOB HRW	USD/tonna	439	436	431	419
	Franciaország, FOB Rouen (superior)	USD/tonna	348	347	332	339
	Oroszország, 12,5% FOB	USD/tonna	325	325	320	310
	Ukrajna, 11,5% FOB	USD/tonna	285	285	300	275
	Románia, FOB Constanța	EUR/tonna	n. a.	n. a.	352	326
KUKORICA	USA, FOB NOLA	USD/tonna	340	345	345	340
	Fekete-tenger, FOB	USD/tonna	267	267	267	264
	Románia, FOB Constanța	EUR/tonna	320	318	n. a.	348
	Hollandia, CIF Rotterdam	EUR/tonna	346	355	365	363
ÁRPA	Franciaország, FOB Rouen	USD/tonna	310	310	296	305
	Fekete-tenger, FOB	USD/tonna	290	285	285	280
	Románia, FOB Constanța	EUR/tonna	n. a.	n. a.	n. a.	n. a.

Megjegyzés: FOB – Free on Board (költségmentesen a hajó fedélzetére), CIF – Cost, Insurance and Freight (költség, biztosítás és fuvardíj – megnevezett rendeltetési kikötő); n. a. – nincs adat.

Forrás: Hammersmith, Európai Bizottság, IGC

5. táblázat: **A gabonafélék európai termelői ára**

EUR/tonna

		2022. 39. hét	2022. 40. hét	2022. 41. hét	2022. 42. hét
MALMI BÚZA	Bulgária, DEPPROD Dobrich	307	320	332	345
	Németország, DEPSILO Hamburg	344	317	358	341
	Franciaország, DELPORT Rouen	347	353	361	n. a.
	Románia, DEPSILO Banat	318	309	n. a.	372
TAKARMÁNY-BÚZA	Bulgária, DEPPROD Dobrich	n. a.	312	320	340
	Németország, DEPSILO Hamburg	336	342	350	336
	Románia, DEPSILO Oltenia	315	322	316	322
KUKORICA	Bulgária, DEPPROD Plevén	n. a.	302	302	302
	Németország, DEPSILO Hamburg	n. a.	n. a.	n. a.	n. a.
	Franciaország, DELPORT Bordeaux	346	347	355	n. a.
	Románia, DEPSILO Oltenia	267	270	274	282
TAKARMÁNY-ÁRPA	Bulgária, DEPPROD Burgas	302	302	302	302
	Németország, DEPSILO Hamburg	313	319	320	306
	Franciaország, DELPORT Rouen	313	314	n. a.	n. a.
	Románia, DEPSILO Muntenia	287	297	299	281

Megjegyzés: DEPPROD – a telephelyen vagy a termőhelyen tehergépkocsira vagy egyéb szállítóeszközre pakolva, DEPSILO – a tárolt termény silónál tehergépkocsira vagy egyéb szállítóeszközre pakolva, DELPORT – a kikötőbe szállítva; n. a. – nincs adat.

Forrás: Európai Bizottság

6. táblázat: **A gabonafélék termelői ára Magyarországon**

Megnevezés	Mértékegység	2021. 42. hét	2022. 41. hét	2022. 42. hét	2022. 42. hét/ 2021. 42. hét (százalék)	2022. 42. hét/ 2022. 41. hét (százalék)
Étkezési búza	tonna	21 636	16 929	7 809	36	46
	HUF/tonna	91 894	138 938	139 262	152	100
Takarmánybúza	tonna	3 245	11 426	4 081	126	36
	HUF/tonna	87 753	137 926	136 621	156	99
Takarmánykukorica	tonna	74 901	12 775	16 242	22	127
	HUF/tonna	90 008	136 308	130 069	145	95
Takarmányárpa	tonna	1 380	2 472	3 948	286	160
	HUF/tonna	78 629	115 187	111 454	142	97

Megjegyzés: A termelői ár az áfát és a szállítási költséget nem tartalmazza.

Forrás: AKI PÁIR

7. táblázat: **A gabonaalapú termékek feldolgozói értékesítési ára Magyarországon**

Megnevezés	Kiszereles	Mértékegység	2021. 42. hét	2022. 41. hét	2022. 42. hét	2022. 42. hét/ 2021. 42. hét (százalék)	2022. 42. hét/ 2022. 41. hét (százalék)
Finomliszt BL 55	ömlesztett	tonna	3 189	2 411	2 387	75	99
		HUF/kg	106	212	211	199	99
	zsákos	tonna	3 757	3 191	3 336	89	105
		HUF/kg	107	219	217	202	99
	zacskós	tonna	2 603	2 007	1 661	64	83
		HUF/kg	120	228	231	193	101
Rétesliszt BFF 55	ömlesztett	tonna	97	...	...	...	...
		HUF/kg	111	...	...	...	...
	zsákos	tonna	75	27	57	76	213
		HUF/kg	114	233	230	202	99
	zacskós	tonna	157	94	95	60	101
		HUF/kg	132	244	245	185	100
Rozsliszt RL 90	ömlesztett	tonna	...	...	...	...	...
		HUF/kg	...	...	...	...	...
	zsákos	tonna	41	34	46	111	133
		HUF/kg	114	225	222	195	99
Fehér kenyérliszt BL 80	ömlesztett	tonna	1 620	1 539	1 430	88	93
		HUF/kg	101	214	213	210	100
	zsákos	tonna	920	810	903	98	112
		HUF/kg	106	218	217	204	99
Tésztaipari liszt TL 50	ömlesztett	tonna	771	992	924	120	93
		HUF/kg	111	219	219	196	100
	zsákos	tonna	141	92	130	92	142
		HUF/kg	116	225	227	196	101
Étkezési búzadara AD	zacskós	tonna	202	129	122	61	95
		HUF/kg	135	248	248	184	100

... = Adatvédelmi korlátok miatt nem közölhető adatt.

Forrás: AKI PÁIR

8. táblázat: **A búzaliszt kiskereskedelmi beszerzési ára Magyarországon**

Megnevezés	Kiszereles	Mértékegység	2021. 42. hét	2022. 41. hét	2022. 42. hét	2022. 42. hét/ 2021. 42. hét (százalék)	2022. 42. hét/ 2022. 41. hét (százalék)
Finomliszt BL 55	1 kg	tonna	1 537	1 505	1 749	114	116
		HUF/kg	119	217	226	191	104

Forrás: AKI PÁIR

9. táblázat: **A továbbfeldolgozásra szánt lisztek beszerzési ára Magyarországon**

Megnevezés	Kiszereles	Mértékegység	2021. szeptember	2022. augusztus	2022. szeptember	2022. szeptember/ 2021. szeptember (százalék)	2022. szeptember/ 2022. augusztus (százalék)
Finomliszt BL 55	ömlesztett	tonna	10 141	10 528	10 296	102	98
		HUF/kg	97	176	202	208	115
	zsákos	tonna	579	289	499	86	172
		HUF/kg	112	212	219	196	103
Rétesliszt BFF 55	ömlesztett	tonna	–	...	–	–	–
		HUF/kg	–	...	–	–	–
	zsákos	tonna	9	...	...	...	...
		HUF/kg	104	...	...	...	...
Fehér ke- nyérliszt BL 80	ömlesztett	tonna	5 324	5 250	4 782	90	91
		HUF/kg	90	169	184	203	109
	zsákos	tonna	267	204	229	86	112
		HUF/kg	100	206	191	192	93
Tésztaipari liszt TL 50	ömlesztett	tonna	...	...	...	...	...
		HUF/kg	...	...	...	...	...
	zsákos	tonna	...	–	...	...	–
		HUF/kg	...	–	...	...	–
Rozsliszt RL 90	ömlesztett	tonna	47	70	88	187	126
		HUF/kg	97	182	198	204	109
	zsákos	tonna	190	184	190	100	103
		HUF/kg	109	187	218	201	117

... = Adatvédelmi korlátok miatt nem közölhető adatt.

Forrás: AKI PÁIR

10. táblázat: **Az ipari keveréktakarmányok feldolgozó értékesítési ára Magyarországon**

Megnevezés	Mértékegység	2021. szeptember	2022. augusztus	2022. szeptember	2022. szeptember/ 2021. szeptember (százalék)	2022. szeptember/ 2022. augusztus (százalék)
Brojlesztáp	tonna	10 699	9 137	9 479	89	104
	HUF/tonna	113 944	158 806	163 884	144	103
Hízósértéstáp	tonna	12 247	9 177	9 728	79	106
	HUF/tonna	93 983	126 715	129 895	138	103

Forrás: AKI PÁIR

11. táblázat: **A gabonafélék külkereskedelme Magyarországon**

ezer tonna

		2021. január–augusztus	2022. január–augusztus	Változás (százalék)
Export	10019900 Búza, nem vető	1 362,40	1 313,72	96,4
	10039000 Árpa, nem vető	547,32	370,77	67,7
	10059000 Kukorica, nem vető	2 713,26	1 551,89	57,2
Import	10019900 Búza, nem vető	101,53	189,89	187,0
	10039000 Árpa, nem vető	23,04	16,64	72,2
	10059000 Kukorica, nem vető	68,58	523,81	763,8

Forrás: KSH

12. táblázat: **A világ búza- és kukoricamérlege**

	USDA		IGC		Tallage	
	2021/2022 <sup>a)</sup>	2022/2023 <sup>b)</sup>	2021/2022 <sup>a)</sup>	2022/2023 <sup>b)</sup>	2021/2022 <sup>a)</sup>	2022/2023 <sup>b)</sup>
<b>BÚZA</b>						
Termelés	780	782	782	792	745	760
Felhasználás	794	790	782	784	748	747
Export	205	208	197	192	181	184
Import	205	208	197	192	181	184
Zárókészlet	276	268	278	286	229	242
<b>KUKORICA</b>						
Termelés	1 217	1 169	1 217	1 166	1 168	1 119
Felhasználás	1 203	1 175	1 216	1 188	1 142	1 126
Export	193	185	179	172	192	180
Import	193	185	179	172	192	180
Zárókészlet	307	301	280	258	271	263

<sup>a)</sup> Előzetes adat.<sup>b)</sup> Előrejelzés.

Forrás: USDA, IGC, Tallage

# Olajnövénypiaci jelentés

## Szójabab

Az *Oil World* októberi projekciója szerint a globális szójababtermés az előző szezonhoz képest 10 százalékkal nagyobb, 390 millió tonna lehet a 2022/2023. gazdasági évben. Az északi féltekén 173,3, a déli féltekén 216,9 millió tonna babtermés betakarítására van kilátás. A várható felhasználás 376 millió tonnára tehető, így 103 millió tonna (+16 százalék) szójabab maradhat a tárolókban a szezon végére. A *Tallage* szerint az Európai Unióban a csapadékhiány és a rendkívüli nyári hőség jelentősen rontott a hozamokon, így az egy évvel korábbihoz képest 8 százalékkal kevesebb, 2,5 millió tonna szójabab kerülhet a tárolókba az idén. Olaszországban 800 ezer tonna (–10 százalék), Franciaországban 380 ezer tonna (–14 százalék), Romániában 280 ezer tonna (–22 százalék) szójabab betakarítására van kilátás. Magyarországon október közepén még folyamatban volt a szójabab betakarítása. Az Agrárminisztérium (AM) tájékoztatása szerint 130 ezer tonna körül alakul az idei termés. Magyarországon az AKI PÁIR adatai szerint a szójabab termelői ára 261 ezer forint/tonna volt október harmadik hetében, az egy évvel korábbit 16 százalékkal múlta felül. A full-fat (extrudált) szóját (30-40 százalék nyersfehérje-, 17-23 százalék nyerszsír- és legfeljebb 12 százalék víztartalmú) 250,9 ezer forint/tonna (+21 százalék) áfa és szállítási költség nélküli áron értékesítették ugyanekkor. A chicagói árutőzsdén (*CME/CBOT*) a szójabab novemberi jegyzése 504–513 dollár/tonna tartományban mozgott október 17. és 28. között.

## Repcemag

Az *Oil World* októberi előrevetítése alapján a repcemag és a canola globális termelése 14 százalékkal múlhatja felül az egy évvel korábbit, 76,2 millió tonna lehet a 2022/2023. gazdasági évben. Ez a volumen 3,4 millió tonnával haladhatja meg a 73 millió tonnára jelzett felhasználást (sajtolás és egyéb célú), így a zárókészlet 55 százalékkal 9,7 millió tonnára nőhet a szezon végére. A *Tallage* francia piacelemző vállalat tájékoztatása szerint az Európai Unióban kedvező volt az időjárás a repce vetéséhez, ezért a jelenlegi várakozások szerint a növény által elfoglalt terület csaknem 6 millió hektárra (+3 százalék) bővíthet. Magyarországon az AM tájékoztatása szerint – a vetési szándék alapján – a tavalyihoz képest negyedével csökken a repce vetésterülete, 186 ezer hektár körül alakul. Az AKI PÁIR adatai szerint a repcemag áfa és szállítási költség nélküli termelői ára 267,9 ezer forint/tonna volt október harmadik hetében, az egy évvel korábbit 26 százalékkal múlta felül. A párizsi árutőzsdén (*Euronext/MATIF*) a repcemag novemberi tőzsdei elszámolóára 621 euró/tonnáról 652 euró/tonnáig emelkedett október 17. és 28. között.

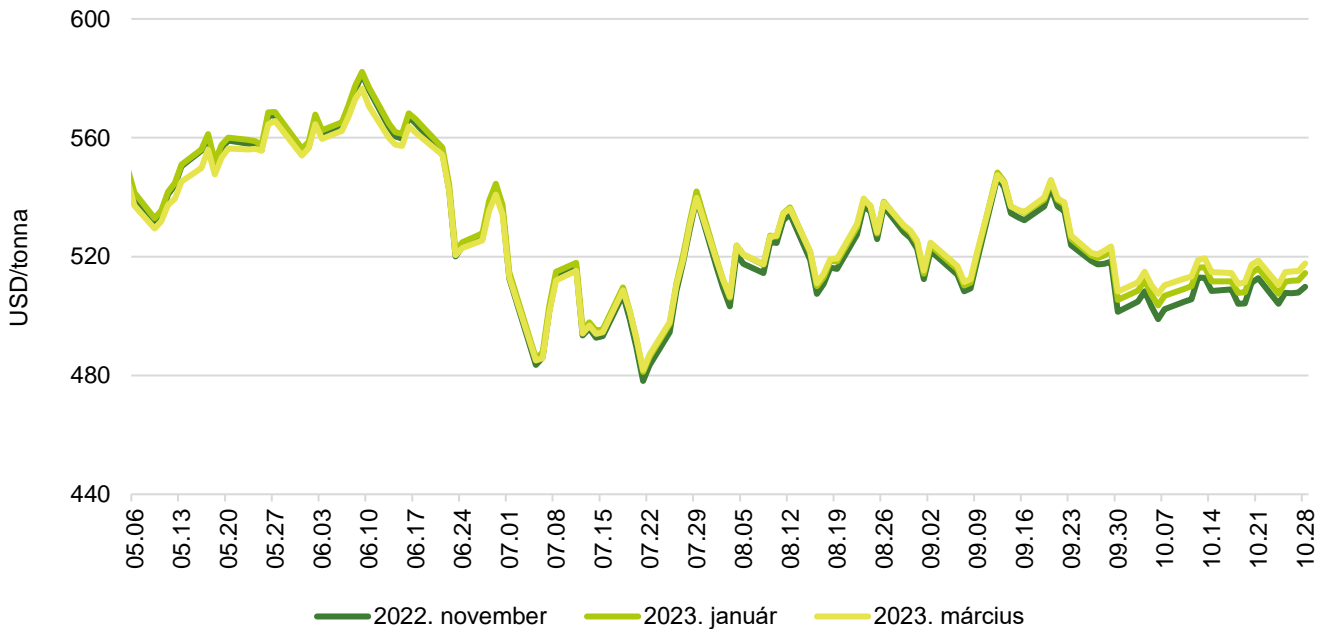
## Napraforgómag

Az *Oil World* adatai szerint 54 millió tonna (–7 százalék) napraforgómagot takaríthatnak be a világon a 2022/2023. gazdasági évben. A globális felhasználás 55,4 millió tonnára tehető, így 5,8 millió tonna olajmag maradhat a tárolókban a szezon végén. A *Tallage* szerint a nyári hőség és a csapadékhiány miatt különösen Romániában és Magyarországon csökkent a napraforgó hozama, de Franciaországban is alulmúlja az elmúlt öt év átlagát. Az Európai Unióban 9,2 millió tonna napraforgótermést jeleznek, ami 10 százalékkal maradhat el az előző szezon kibocsátásától. Magyarországon az AM tájékoztatása szerint 1,1-1,2 millió tonna napraforgómag termett az idén. Az AKI PÁIR adatai szerint a magas olajsavtartalmú napraforgómagot (*HO*) 291,9 ezer (+49 százalék), a nagy olajtartalmú napraforgómagot (*LO*) 258,5 ezer forint/tonnáért (+34 százalék) vásárolták a feldolgozók és a kereskedők október harmadik hetében. Az ipari napraforgómag (magas olajsavas napraforgómaggal együtt) áfa és szállítási költség nélküli termelői ára átlagosan 269,6 ezer forint/tonna (+39 százalék) volt. A Budapesti Értéktőzsdén a nagy olajtartalmú napraforgómag novemberi jegyzése 3000 forinttal 259 ezer forint/tonnára csökkent október 17. és 28. között. Az olajmag decemberi és 2023. márciusi kurzusa változatlanul 257 ezer és 267 ezer forint/tonna volt ugyanekkor.



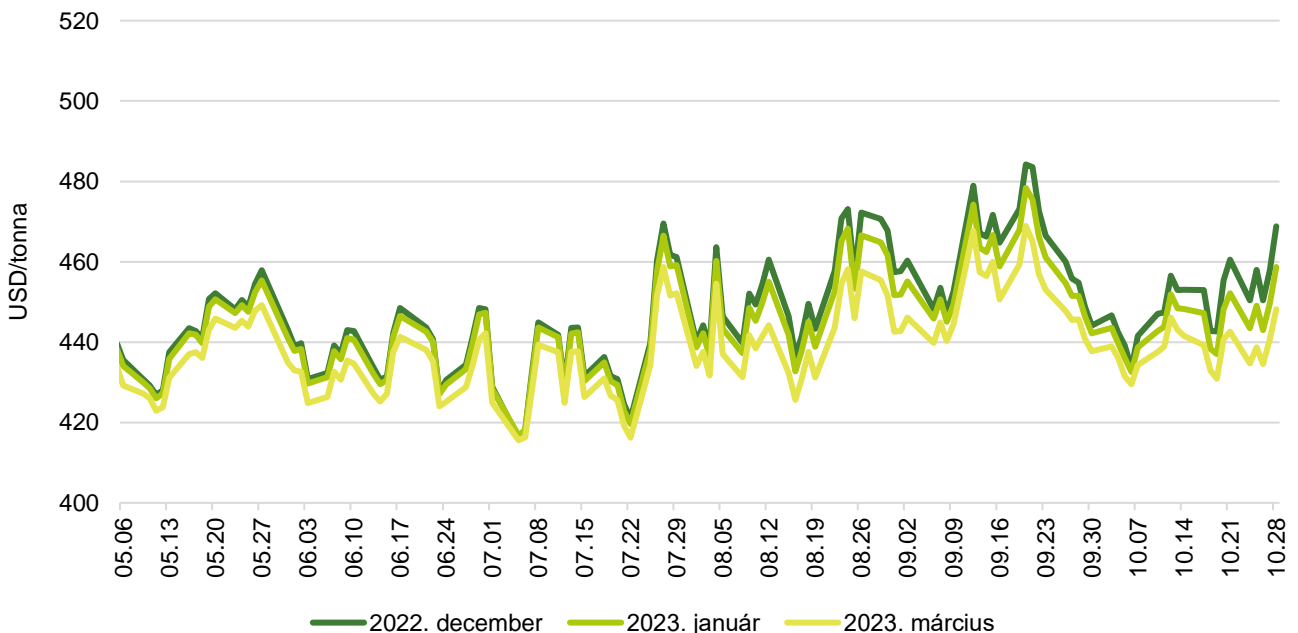
## Az olajmagok és származékaik jegyzése

9. ábra: A szójabab különböző határidőre szóló jegyzése a chicagói árutőzsdén (2022)



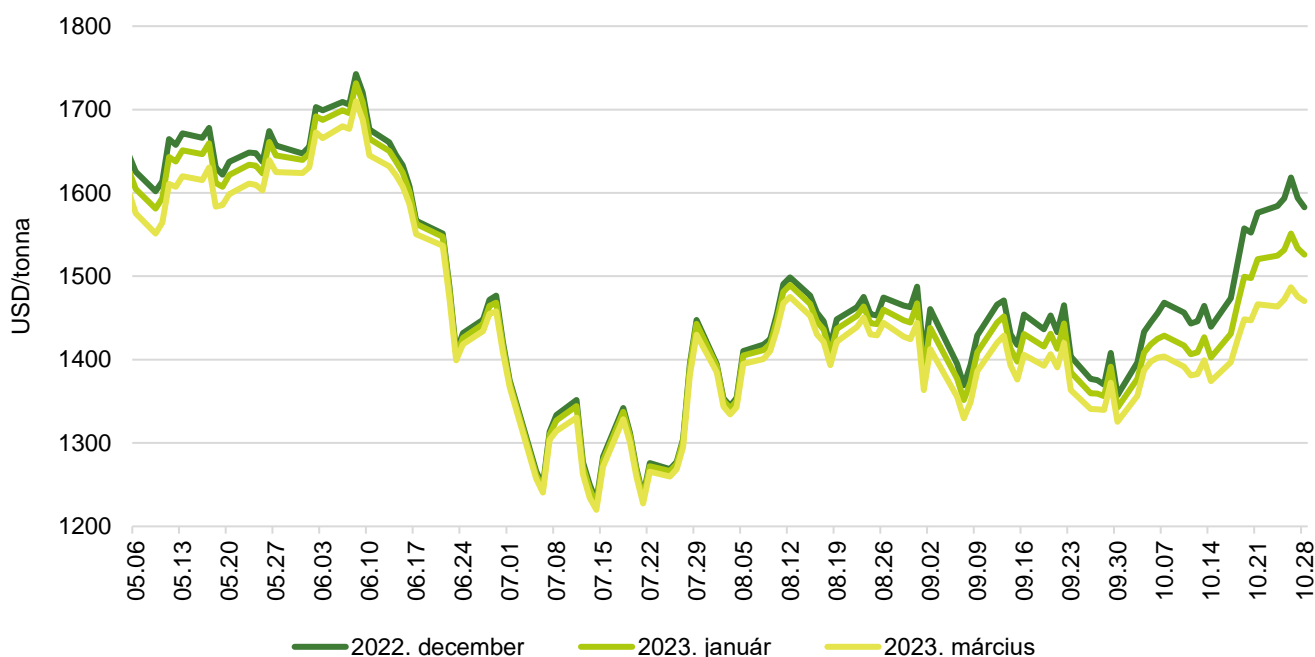
Forrás: CME Group

10. ábra: A szójadara különböző határidőre szóló jegyzése a chicagói árutőzsdén (2022)



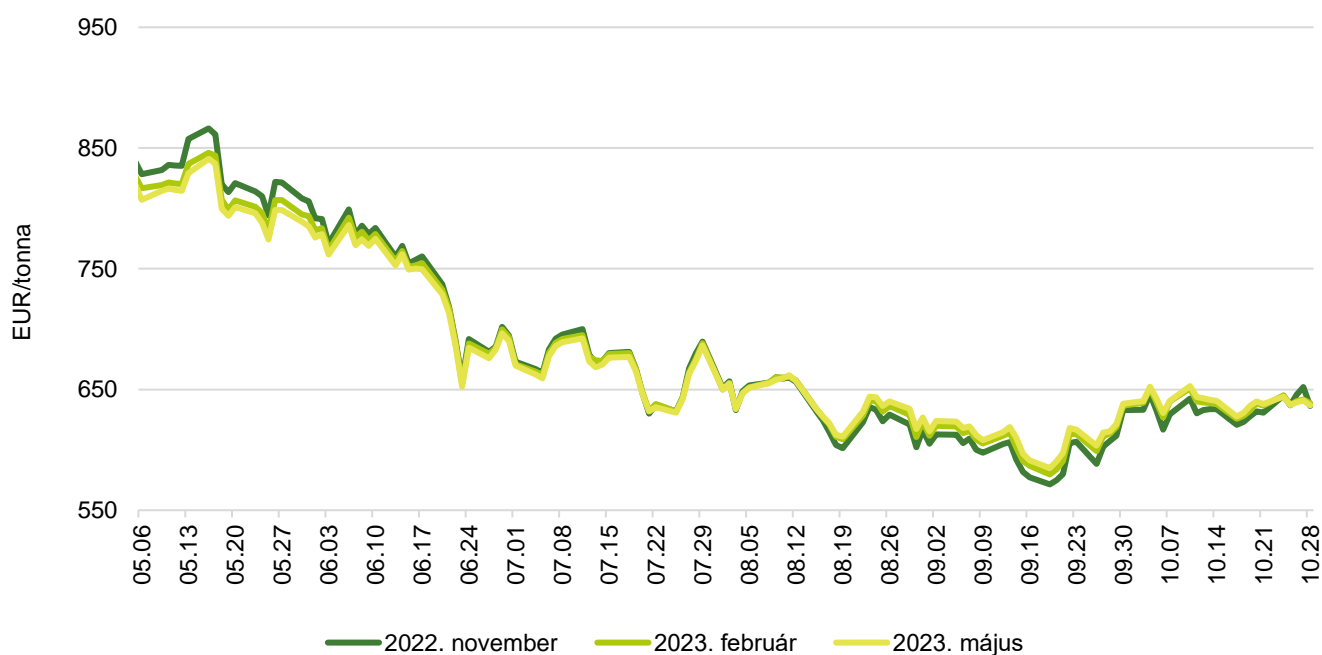
Forrás: CME Group

11. ábra: **A szójaolaj különböző határidőre szóló jegyzése a chicagói árutőzsdén (2022)**



Forrás: CME Group

12. ábra: **A repcemag különböző határidőre szóló jegyzése a párizsi árutőzsdén (2022)**



Forrás: Euronext

13. táblázat: **Az olajmagok és származékaik jegyzése a párizsi és a chicagói árutőzsdén (2022. október 28.)**

	Euronext/MATIF, Párizs		
	Szállítási határidő	EUR/tonna	HUF/tonna
Repcemag	2022. november	637	262 244
	2023. február	639	263 171
	2023. május	637	262 450
	2023. augusztus	631	260 081
	2023. november	632	260 184
	2024. február	627	258 433
	CME/CBOT, Chicago		
	Szállítási határidő	USD/tonna	HUF/tonna
Szójabab	2022. november	510	211 312
	2023. január	514	213 231
	2023. március	518	214 571
	2023. május	520	215 668
	2023. július	522	216 155
	2023. augusztus	516	213 962
Szójadara	2022. december	469	194 293
	2023. január	459	190 091
	2023. március	448	185 752
	2023. május	443	183 514
	2023. július	441	182 920
	2023. augusztus	437	181 048

Forrás: Euronext, CME Group

14. táblázat: **A növényolajok és származékaik jegyzése Olaszországban és Ausztriában (2022. október 25.)**

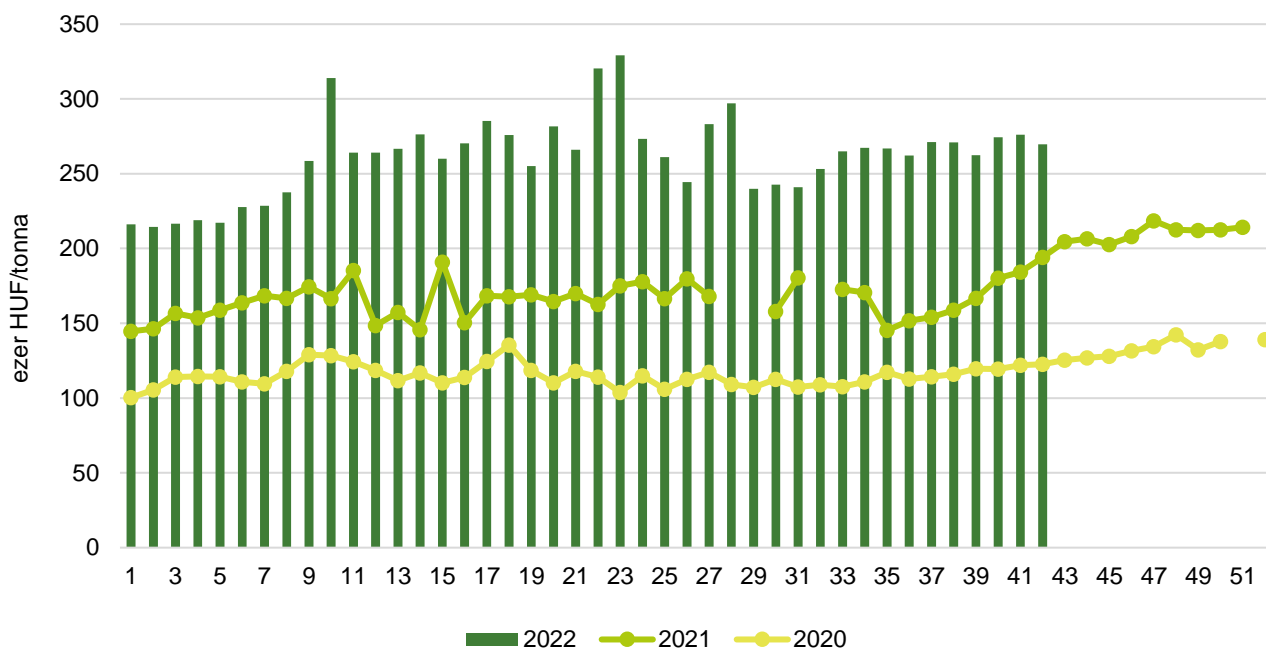
Termék	Ország	EUR/tonna	HUF/tonna
Napraforgóolaj (nyers)	Olaszország	n. a.	n. a.
Napraforgóolaj (finomított)		1 630	672 685
Szójaolaj (nyers)		1 540	635 543
Szójaolaj (finomított)		1 690	697 446
Napraforgódara	Ausztria	n. a.	n. a.
Repcedara		n. a.	n. a.

n. a. – nincs adat.

Forrás: Associazione Granaria di Milano, BLPW

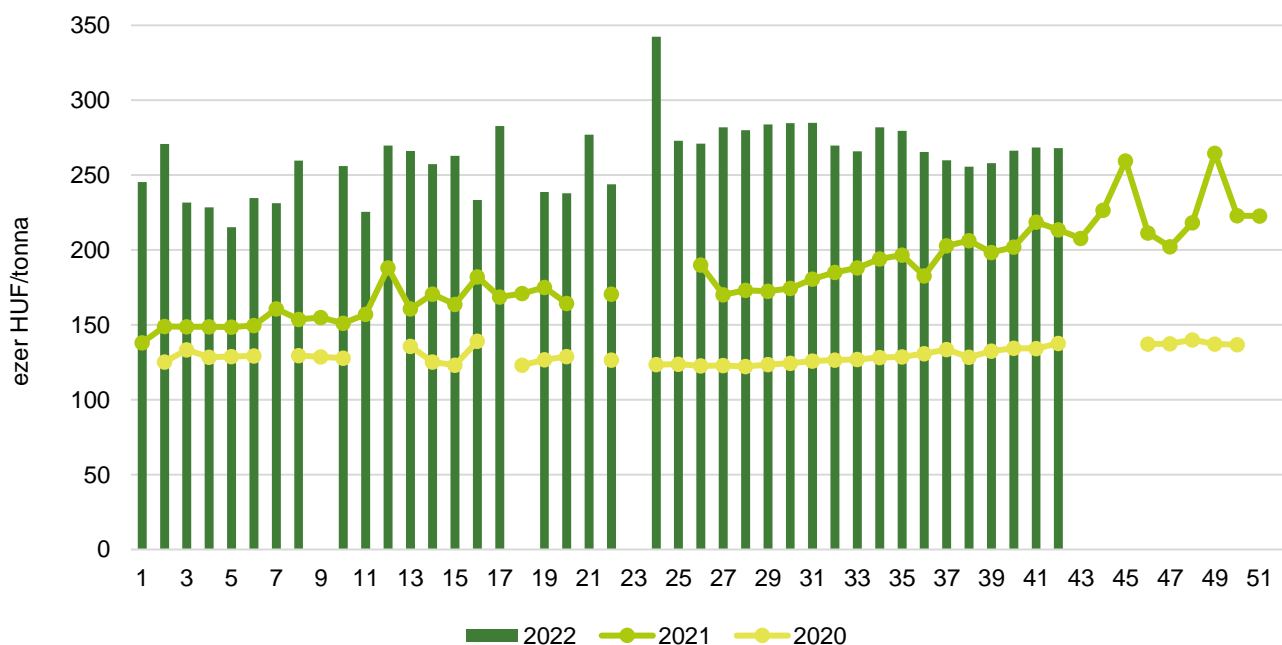
## Olajmagpiaci információk

13. ábra: A napraforgómag heti termelői ára Magyarországon (2020–2022)



Forrás: AKI PÁIR

14. ábra: A repcemag heti termelői ára Magyarországon (2020–2022)



Forrás: AKI PÁIR

15. táblázat: **Az olajmagok és származékaik nemzetközi és európai kikötői ára**

USD/tonna

			2022.10.08.	2022.10.15.	2022.10.22.	2022.10.29.
SZÓJA	BAB	USA FOB NOLA	575	595	605	605
		Brazília FOB	585	605	605	605
		EU CIF USA-ból	n. a.	611	625	643
		EU CIF Brazíliából	n. a.	638	634	647
		Fekete-tenger FOB	n. a.	n. a.	n. a.	n. a.
		Argentína, Up River FOB	569	592	590	594
	DARA	EU CIF Rotterdam	n. a.	548	548	550
OLAJ	EU FOB Hollandia	n. a.	1 572	1 594	1 625	
REPCE	MAG	Franciaország FOB Moselle	624	613	614	650
		EU CIF Hamburg	n. a.	613	617	652
		Ausztrália FOB	679	659	663	685
		Kanada FOB	680	n. a.	672	688
		Ukrajna FOB	565	548	548	553
	DARA	EU FOB Hamburg	n. a.	363	364	374
OLAJ	EU FOB Hollandia	n. a.	1 354	1 339	1 385	
NAPRAFORGÓ	MAG	EU CIF Amszterdam	n. a.	610	630	630
		EU FOB Bordeaux	677	694	715	741
		Ukrajna FOB	495	495	495	505
	DARA	Ukrajna DAF	n. a.	195	195	195
		Ukrajna FOB	n. a.	n. a.	n. a.	n. a.
	OLAJ	EU FOB Rotterdam	n. a.	1 360	1 370	1 350
	Fekete-tenger FOB	n. a.	1 180	1 240	1 290	
NYERS PÁLMAOLAJ	EU CIF	n. a.	1 015	1 065	1 090	

Megjegyzés: FOB – Free on Board (költségmentesen a hajó fedélzetére – megjelölt elhajozási kikötő), DAF – Delivered at Frontier (határra szállítva); CIF – Cost, Insurance and Freight (költség, biztosítás és fuvardíj – megnevezett rendeltetési kikötő); n. a. – nincs adat.  
 Forrás: APK-Infom, Hammersmith, Oil World, Európai Bizottság, IGC

16. táblázat: **Az ipari napraforgómag és a repcemag heti termelői ára Magyarországon**

Megnevezés	Mértékegység	2021. 42. hét	2022. 41. hét	2022. 42. hét	2022. 42. hét/ 2021. 42. hét (százalék)	2022. 42. hét/ 2022. 41. hét (százalék)
Ipari napraforgómag (magas olajsavtartalmú, HO)	tonna	26 300	24 276	29 246	111	120
	HUF/tonna	196 448	297 093	291 950	149	98
Ipari napraforgómag (nagy olajtartalmú, LO)	tonna	53 705	22 222	59 022	110	266
	HUF/tonna	193 037	253 357	258 547	134	102
Ipari napraforgómag (Összesen)	tonna	80 006	46 498	88 268	110	190
	HUF/tonna	194 158	276 191	269 615	139	98
Repcemag	tonna	8 049	6 024	7 713	96	128
	HUF/tonna	213 458	268 504	267 940	126	100

Megjegyzés: A termelői ár az áfát és a szállítási költséget nem tartalmazza.

Forrás: AKI PÁIR

17. táblázat: **A növényolajok és származékaik feldolgozói értékesítési ára Magyarországon**

Megnevezés	Mértékegység	2021. 42. hét	2022. 41. hét	2022. 42. hét	2022. 42. hét/ 2021. 42. hét (százalék)	2022. 42. hét/ 2022. 41. hét (százalék)
Nyers napraforgóolaj	tonna	1 386	...	...	...	...
	HUF/tonna	426 379	...	...	...	...
Napraforgódara	tonna	4 024	4 696	15 617	388	333
	HUF/tonna	84 057	121 708	135 006	161	111
Nyers repceolaj	tonna	–	–	...	–	–
	HUF/tonna	–	–	...	–	–
Repcedara	tonna	1 665	...	...	...	...
	HUF/tonna	92 082	...	...	...	...

... = Adatvédelmi korlátok miatt nem közölhető adat.

Forrás: AKI PÁIR

18. táblázat: **A szójabab termelői-, a full-fat (extrudált) szója, a szójadara és a szójaolaj feldolgozói értékesítési ára Magyarországon**

Megnevezés	Mértékegység	2021. 42. hét	2022. 41. hét	2022. 42. hét	2022. 42. hét/ 2021. 42. hét (százalék)	2022. 42. hét/ 2022. 41. hét (százalék)
Szójabab	tonna	6 128	4 500	4 702	77	104
	HUF/tonna	225 974	260 663	261 017	116	100
Full-fat (extrudált) szója	tonna	123	71	136	111	193
	HUF/tonna	207 210	263 116	250 948	121	95
Szójadara	tonna	...	...	...	...	...
	HUF/tonna	...	...	...	...	...
Szójaolaj	tonna	–	...	–	–	–
	HUF/tonna	–	...	–	–	–

... = Adatvédelmi korlátok miatt nem közölhető adat.

Megjegyzés: Full-fat (extrudált) szója: 30-40% nyersfehérje, 17-23% nyerszsír, max. 12% víz. Szójadara: Low-Pro, Mid-Pro, High-Pro összesítve. Az ár az áfát és a szállítási költséget nem tartalmazza.

Forrás: AKI PÁIR



19. táblázat: **A napraforgó-étolaj kiskereskedelmi beszerzési ára Magyarországon**

Megnevezés	Kiszerezés	Mértékegység	2021. 42. hét	2022. 41. hét	2022. 42. hét	2022. 42. hét/ 2021. 42. hét (százalék)	2022. 42. hét/ 2022. 41. hét (százalék)
Napraforgó-étolaj	1liter	1000 liter	814	1 086	897	110	83
		HUF/liter	433	707	694	160	98

Forrás: AKI PÁIR

20. táblázat: **Az olajmagok és származékaik külkereskedelme Magyarországon**

ezer tonna

		2021. január–augusztus	2022. január–augusztus	Változás (százalék)
Export	1205 Repcemag	339,15	374,43	110,4
	1206 Napraforgómag	239,22	206,79	86,4
	2304 Szójadara	76,02	86,84	114,2
Import	1205 Repcemag	102,96	104,47	101,5
	1206 Napraforgómag	46,11	258,52	560,6
	2304 Szójadara	330,46	356,82	108,0

Forrás: KSH

21. táblázat: **A világ olajmagmérélege**

millió tonna

	USDA		Oil World		Tallage	
	2021/2022 <sup>a)</sup>	2022/2023 <sup>b)</sup>	2021/2022 <sup>a)</sup>	2022/2023 <sup>b)</sup>	2021/2022 <sup>a)</sup>	2022/2023 <sup>b)</sup>
<b>SZÓJABAB</b>						
Termelés	356	391	356	390	355	387
Felhasználás	315	329	368	376	357	370
Export	154	169	157	167	156	163
Import	154	166	158	164	156	163
Zárókészlet	92	101	89	103	108	125
<b>REPCEMAG</b>						
Termelés	74	84	67	76	74	85
Felhasználás	75	80	67	73	75	81
Export	15	18	15	19	15	18
Import	14	16	15	18	15	18
Zárókészlet	5	7	6	10	5	10
<b>NAPRAFORGÓMAG</b>						
Termelés	57	52	58	54	58	54
Felhasználás	52	53	54	55	53	55
Export	4	5	4	4	4	4
Import	4	5	4	4	4	4
Zárókészlet	8	7	7	6	8	7

<sup>a)</sup> Előzetes adat.<sup>b)</sup> Előrejelzés.

n. a. – nincs adat.

Forrás: USDA, Oil World, Tallage

