

STATISZTIKAI JELENTÉSEK

**MEZŐGAZDASÁGI
INPUTOK
HAVI FORGALMA**

2022. VII–IX. hónap

MEZŐGAZDASÁGI INPUTOK HAVI FORGALMA

IX. évfolyam • 4. szám • 2022
2022. november 3.

Megjelenik negyedévente

Felelős szerkesztő

Demeter Edit

Szerző

Medináné Lázár Virgília
lazar.virgilia@aki.gov.hu

Kiadó



1093 Budapest, Zsil utca 3–5.
Telefon: +36 1 217 1011
Fax: +36 1 217 8111
www.aki.gov.hu
aki@aki.gov.hu

A kiadvány az Agrárközgazdasági Intézet
által üzemeltetett Agrárstatisztikai Információs
Rendszer adatai alapján készül.



Friss adatokért kérjük látogasson el az
[ASIR lekérdezhető adatok](#) felületre.

ISSN 1418 2130

A kiadványokkal kapcsolatban részletes
felvilágosítást ad:
Publikációs Csoport – publikacio@aki.gov.hu
Telefon: +36 70 501 1156

Tartalomjegyzék

| | |
|--|----|
| Összefoglaló | 3 |
| Summary | 3 |
| Mezőgazdasági inputok forgalma | 4 |
| Információ az adatgyűjtésről | 4 |
| Mezőgazdasági inputok 2022. július havi forgalma | 5 |
| Mezőgazdasági inputok 2022. augusztus havi forgalma | 7 |
| Mezőgazdasági inputok 2022. szeptember havi forgalma | 9 |
| Mezőgazdasági inputok 2022. VII–IX. havi forgalma | 11 |
| Mezőgazdasági gépek 2022. I. fél évi forgalma | 15 |
| Ábrák | 17 |



Összefoglaló

A műtrágya-értékesítés 2022 VII–IX. hónapjaiban az egy évvel korábbi azonos időszakban forgalmazott volumenhez képest 44 százalékkal csökkent. A legjelentősebb visszaesés a szuperfoszfát és a MAP esetében történt. A legnagyobb kereslet volumenben a mézszammon-salétrom (MAS) és az NPK 15:15:15 iránt volt a tárgyidőszakban. A harmadik negyedéves értékesítés 63 százalékát ez a két termék adta. Az értékesítési árak a megfigyelt időszakban 2,4–3,6-szeresére emelkedtek 2021 harmadik negyedévéhez mérten.

A növényvédő szerek esetében a 2022. VII–IX. havi adatok alapján megállapítható, hogy a megfigyelt termékekből 40 százalékkal kevesebbet vásároltak a gazdák, mint egy évvel korábban ugyanebben az időszakban. A tárgynegyedévben a legtöbbet a Gardoprim Plus Goldból, Force 1,5 G-ből és Roundup Megából adták el a kereskedők. Ez a három termék tette ki az összes értékesítés 60 százalékát. A vizsgált termékek értékesítési átlagára nőtt a tárgyidőszakban az előző év harmadik negyedévéhez képest, a Successor T kivételével. A Fozát 480 ára 2,6-szeresére, míg a Roundup Megáé 2,5-szeresére emelkedett. A legkisebb árnövekedés a Force 1,5 G esetében történt, a Pulsar 40 ára pedig nem változott.

Az egyéni gazdaságok és a társas vállalkozások 165,5 milliárd forint értékben vásároltak új mezőgazdasági gépeket és eszközöket 2022 első hat hónapjában a géppark megújítására. Ez a forgalom 80 százalékkal haladta meg az egy évvel korábbi eladásokat. A gazdálkodók 42,5 milliárd forintot fordítottak alkatrészekre, ami 22 százalékos növekedés a bázisidőszakhoz képest.

Summary

Fertiliser sales in months VII-IX 2022 were down 44 per cent compared to the same period a year earlier. The biggest declines were for superphosphate and MAP. The highest demand in volume terms was for calcium ammonium nitrate (MAS) and NPK 15:15:15 during the period under review. These two products accounted for 63 per cent of third quarter sales. Sales prices have increased by a factor of 2.4 to 3.6 over the period compared to the third quarter of 2021.

In the case of pesticides, based on the data for months VII-IX 2022, it can be seen that farmers purchased 40 per cent less of the products monitored than in the same period a year earlier. Gardoprim Plus Gold, Force 1.5 G and Roundup Mega were the best-selling products in the quarter under review. These three products accounted for 60 per cent of all sales. The average selling price of the products under review increased in the period under review compared to the third quarter of the previous year, except for Successor T. The price of Fozat 480 increased 2.6 times, while the price of Roundup Mega increased 2.5 times. The smallest price increase was for the Force 1.5 G, while the price of the Pulsar 40 remained unchanged.

In the first six months of 2022, individual farms and joint ventures purchased HUF 165.5 billion worth of new agricultural machinery and equipment to renew their machinery fleet. These sales were 80 per cent higher than a year earlier. Farmers spent HUF 42.5 billion on spare parts, a 22 per cent increase compared to the base period.

Mezőgazdasági inputok forgalma

Információ az adatgyűjtésről

Az adatfelvétel a 2016. évi CLV. statisztikai törvény felhatalmazása alapján kiadott kormányrendelet előírásai szerint kötelező, figyelemmel az 1185/2009/EK rendeletre. Az adatok összesítése után a kiadvány havonta jelent meg, 2021-től csak negyedévente publikáljuk. A mezőgazdasági inputok havi forgalmát a https://asir.aki.gov.hu/web_public/general/home.do honlapon keresztül havi rendszerességgel követhetik nyomon táblázatos formában. Rövid összefoglalóinkat megtalálhatják minden hónapban a Nemzeti Agrárgazdasági Kamara (NAK) és az Agrárközgazdasági Intézet (AKI) közös kiadványában, a Piaci és Árinformációkban is.

A statisztikai jelentés célja, hogy a hazai mezőgazdasági inputok havi forgalmáról (értékbeni) átfogó képet nyújtson a szakmai érdeklődők számára. Az AKI az Országos Statisztikai Adatfelvételi Program (OSAP) keretén belül gyűjti az információkat. A termelőeszközök (inputok) áruforgalmi jelentése című adatgyűjtés több mint 25 éve kezdődött. Eleinte a tárgyidőszakban forgalmazott mezőgazdasági gép, alkatrész, műszaki áru, műtrágya, növényvédő szer (áfa nélküli folyó eladási ár szerinti) értékét figyeltük meg, valamint a zárókészletek alakulását értékben. Az adatszolgáltatói teher csökkentése érdekében 2008-tól az adatgyűjtés gyakorisága haviról negyedévesre változott, majd 2014 januárjától a megfigyelési kör szűkítésével visszatértünk a havi rendszerességre (műtrágya, növényvédő szer, mezőgazdasági gépek). 2017-től a gépértékesítésre vonatkozó adatokat a negyedéves jelentésből publikáljuk.

Adatszolgáltatásra 25 mezőgazdasági inputforgalmazással foglalkozó vállalkozást jelöltünk ki a 2022. évre vonatkozóan, átlagosan 84 százalékuk küldte be a tárgyidőszakra vonatkozó forgalmi adatait. Az adatgyűjtés elektronikus úton, az Agrárstatisztikai Információs Rendszeren (ASIR) keresztül történik. Ezen belül készülnek a kérdőívek, folyik az adatok gyűjtése és ellenőrzése. Az adatokat a lekérdezések segítségével összesítjük és dolgozzuk fel.

Az adatfelvétel során beérkezett adatok csak a mezőgazdasági végfelhasználóknak értékesített inputok volumenét és forgalmi értékét tartalmazzák. A megfigyelt termékek (műtrágya, növényvédő szer) körét úgy alakítottuk ki, hogy a leggyakrabban felhasznált kemikáliák kerüljenek be a felmérésbe. Az adatszolgáltatásra kijelölt vállalkozások a műtrágya- és növényvédőszer-piac értékesítési volumenének közel 80 százalékát fedik le. 2021-től a műtrágyafélékhez két terméket vettünk fel, míg a növényvédő szerekhez 14 különböző hatásmechanizmusú vegyszert. A bővítés célja, hogy minél több olyan termék értékesítési átlagára kerüljön publikálásra, amely a Nemzeti Élelmiszerlánc-biztonsági Hivatal (Nébih) által engedélyezett (növényvédő szerek esetében) kategóriában található, illetve amelyekkel éves szinten nagy forgalmat bonyolítanak.

Mezőgazdasági inputok 2022. július havi forgalma

2022 júliusában a műtrágya értékesített mennyisége visszaesett a nyári szezonnak köszönhetően, ráadásul még az elmúlt év júliusi forgalmától is több mint 40 százalékkal maradt el. A megfigyelt termékek közül a szuperfoszfát iránt volt a legkisebb a kereslet, 2021 júliusához mérten pedig a 60 százalékkal lett alacsonyabb. Ezzel szemben 2022 júniusában a szárazság miatt még fokozott volt a szuperfoszfát iránt az érdeklődés a kedvező élettani hatásai miatt. A legtöbbet mészammon-salétromból adtak el a forgalmazók a tárgy hónapban, a második helyen az NPK 15:15:15 végzett. A teljes havi értékesítés 63 százalékát az előbbi két termék adta. A vizsgált termékek értékesítési átlagárai a tárgy hónapban vegyesen mozogtak, de már inkább csökkentek az egy hónappal korábbihoz mérten. A kereslet visszaesése az értékesítési árak kismértékű csökkenését eredményezték. A legnagyobb áremelkedés a kálium-klorid esetében történt (+10 százalék), a szuperfoszfát ára a 2022. júniusi erőteljes emelkedés után 40 százalékkal csökkent. A megfigyelt termékek értékesítési árai az elmúlt év júniusához viszonyítva nagyjából 2,4–3,5-szer lettek magasabbak. A legnagyobb mértékben a Nitrosol, DAM és a kálisó ára emelkedett.

1. táblázat: **Egyes műtrágyák értékesítési átlagárának (áfa nélkül) alakulása 2022 júliusában**

| Megnevezés | 2022. VI. (HUF/tonna) | 2022. VII. (HUF/tonna) | 2022. VII./ 2022. VI. (százalék) | 2022. VII./ 2021. VII. (százalék) |
|--------------------------|--------------------------|---------------------------|--|---|
| Ammónium-nitrát (N34) | 340 825 | 334 271 | 98,1 | 321,6 |
| Mészammon-salétrom (MAS) | 253 525 | 258 687 | 102,0 | 304,8 |
| Szuperfoszfát (P18-20,5) | 342 784 | 208 050 | 60,7 | 237,9 |
| Kálium-klorid (K60) | 333 676 | 367 198 | 110,0 | 334,4 |
| MAP (NP 11:52) | ... | 484 523 | 96,6 | 246,2 |
| NPK 15:15:15 | 332 457 | 332 240 | 99,9 | 251,1 |
| Nitrosol, DAM | 262 386 | 259 189 | 98,8 | 356,0 |
| Karbamid | 346 234 | 362 045 | 104,6 | 286,5 |

... = Adatvédelmi korlátok miatt nem közölhető adat.
Forrás: AKI ASIR

2022 júliusában a növényvédő szerek iránti kereslet volumenben a szezonálisnak megfelelően visszaesett, 55 százalékkal kevesebbet vásároltak a gazdák az egy hónappal korábbihoz mérten. A tárgyhavi forgalom tavaly júliushoz viszonyítva is jócskán elmaradt, 44 százalékkal kevesebb fogyott a növényvédő szerekből. Ez nagyon valószínű, hogy az aszályos időjárásnak is köszönhető, hiszen a nagy melegben rengeteg kórokozó és kártevő meg sem jelenik a növénykultúrákban, vagy csak nagyon kis egyedszámban. A tárgyhavi értékesítés során Fozát 480-ból (gyomirtó), Kumulus S-ből (gombaölő) és Force 1,5 G-ből (rovarölő) adták el a legtöbbet. Ezek a termékek a havi forgalom 75 százalékát tették ki. 2021 júliusában is ugyanebből a három termékből vásárolták a legtöbbet. Gombaölőkből és gyomirtókból közel 50-50 százalékkal volt kisebb a forgalom, a rovarölőké pedig a negyedére esett vissza 2022 hetedik havában, mint egy hónappal korábban. A gombaölők és a gyomirtók forgalma a tárgy hónap és az előző év ugyanazon hónap összehasonlításban mintegy a felére mérséklődött, a rovarölőké nem változott. A tárgyhavi értékesítési árak a műtrágya árakhoz hasonlóan csökkenni kezdtek a legtöbb termék esetében az egy hónappal korábbihoz képest. Ezeknél a termékeknél átlagosan 4-5 százalékkal mérséklődtek az árak, ezzel szemben a Mospilan 20 SG ára 40 százalékkal emelkedett. A 2021. júliusi árakhoz képest az átlagárak a tárgy hónapban egyértelműen emelkedtek, a Fozát 480 és a Roundup Mega árának erőteljes (2,6-2,7-szeres) növekedése mellett az árak 7–40 százalékkal lettek magasabbak.

2. táblázat: **Egyes növényvédő szerek értékesítési átlagárának (áfa nélkül) alakulása 2022 júliusában**

| Megnevezés | 2022 VI. (HUF) | 2022. VII. (HUF) | 2022. VII./ 2022. VI. (százalék) | 2022. VII./ 2021. VII. (százalék) |
|----------------------------|-------------------|---------------------|--|---|
| Gombaölő szerek | | | | |
| Kumulus S, kg | 643 | 617 | 96,0 | 116,2 |
| Pictor SC, liter | 31 758 | 32 249 | 101,5 | 118,6 |
| Falcon Pro, liter | 11 751 | 11 891 | 101,2 | 116,3 |
| Thiovit Jet, kg | 825 | 789 | 95,6 | 116,0 |
| Eurokén 2000 80 WG, kg | ... | ... | ... | ... |
| Caramba Turbo, liter | 9 835 | — | — | ... |
| Tebusha 25 EW, liter | 5 721 | 5 992 | 104,7 | 138,9 |
| Rovarölő szerek | | | | |
| Ercole, kg | ... | — | ... | — |
| Judo, liter | 6 492 | 6 373 | 98,2 | — |
| Force 1,5 G, kg | 2 264 | 2 243 | 99,2 | 106,8 |
| Agrokén, liter | — | ... | ... | ... |
| Karate Zeon 5 CS, liter | 18 007 | 18 419 | 102,3 | 117,6 |
| Mospilan 20 SG, kg | 32 321 | 45 336 | 140,3 | — |
| Gyomirtó szerek | | | | |
| Fozát 480, liter | 3 689 | 3 663 | 99,3 | 275,0 |
| Gardoprim Plus Gold, liter | 4 872 | 5 030 | 103,2 | 123,9 |
| Laudis, liter | 10 158 | 9 995 | 98,4 | 112,0 |
| Lumax SE, liter | 5 188 | 5 310 | 102,4 | 119,4 |
| Pulsar 40, liter | 15 442 | 14 808 | 95,9 | 109,2 |
| Racer, liter | 8 009 | ... | 96,7 | 115,8 |
| Listego, liter | 14 931 | 15 896 | 106,5 | — |
| Roundup Mega, liter | 5 974 | 5 883 | 98,5 | 258,0 |
| Successor T, liter | 4 832 | ... | ... | 105,7 |
| Wing-P, liter | 4 175 | 4 301 | 103,0 | 115,0 |

... = Adatvédelmi korlátok miatt nem közölhető adat.
Forrás: AKI ASIR

Mezőgazdasági inputok 2022. augusztus havi forgalma

2022 augusztusában műtrágyából 67 százalékkal ugyan többet értékesítettek júliushoz képest, azonban a forgalom az elmúlt év azonos időszakához mérten a felére esett vissza. A megfigyelt termékek közül a tárgyhónapban a mészammon-salétrom és az NPK 15:15:15 iránt volt a legnagyobb a kereslet. 2021 augusztusához viszonyítva az előbbi termék forgalma a harmadára mérséklődött, míg az utóbbié alig csökkent. A teljes havi értékesítés 60 százalékát ez a két termék adta. Az ammónium-nitrát értékesített mennyisége már tavaly nyáron is jóval kevesebb volt, mint a korábbi évek ezen időszakában, azonban az idei év augusztusában ez a volumen a tizedére esett vissza. A vizsgált termékek értékesítési átlagárai a tárgyhónapban a karbamid kivételével tovább emelkedtek (1,6–10,9 százalékkal az egy hónappal korábbihoz mérten). A megfigyelt termékek értékesítési árai az elmúlt év augusztusához viszonyítva nagyjából 2,4–3,2-szer lettek magasabbak. A legnagyobb mértékben a Nitrosol, DAM, a kálisó és a szuperfoszfát ára emelkedett.

3. táblázat: **Egyes műtrágyák értékesítési átlagárának (áfa nélkül) alakulása 2022 augusztusában**

| Megnevezés | 2022. VII. (HUF/tonna) | 2022. VIII. (HUF/tonna) | 2022. VIII./ 2022. VII. (százalék) | 2022. VIII./ 2021. VIII. (százalék) |
|--------------------------|---------------------------|----------------------------|--|---|
| Ammónium-nitrát (N34) | 334 271 | 358 430 | 107,2 | 293,6 |
| Mészammon-salétrom (MAS) | 258 687 | 286 816 | 110,9 | 311,7 |
| Szuperfoszfát (P18-20,5) | 208 050 | ... | ... | ... |
| Kálium-klorid (K60) | 367 198 | 378 698 | 103,1 | 318,9 |
| MAP (NP 11:52) | 484 523 | 492 499 | 101,6 | 243,5 |
| NPK 15:15:15 | 332 240 | 339 014 | 102,0 | 239,2 |
| Nitrosol, DAM | 259 189 | 268 698 | 103,7 | 305,2 |
| Karbamid | 362 045 | 357 144 | 98,6 | 239,0 |

... = Adatvédelmi korlátok miatt nem közölhető adat.
Forrás: AKI ASIR

2022 augusztusában a növényvédő szerek iránti kereslet volumenben 7,5 százalékkal volt alacsonyabb az egy hónappal korábbihoz mérten. A tárgyhavi forgalom tavaly augusztushoz viszonyítva pedig 60 százalékkal maradt el az aszályos időjárásnak is köszönhetően. A tárgyhavi értékesítési árak csökkentek a legtöbb termék esetében az egy hónappal korábbihoz képest. A termékek árai 0,2–18 százalékkal mérséklődtek, a legnagyobb mértékben a Mospilan 20 SG-é. Egy hónappal korábban ennek a terméknek az ára 40 százalékkal nőtt. A tárgyhónapban a Thiovit Jet ára pedig 44 százalékkal lett magasabb. A 2021. augusztusi árakhoz képest az átlagárak a tárgyhónapban – a Pulsar 40 és a Succesor T kivételével – emelkedtek. A Fozát 480 és a Roundup Mega árának erőteljes (2,4-szeres) növekedése mellett 5,8–33,7 százalékkal lettek magasabbak.

4. táblázat: **Egyes növényvédő szerek értékesítési átlagárának (áfa nélkül) alakulása 2022 augusztusában**

| Megnevezés | 2022. VII. (HUF) | 2022. VIII. (HUF) | 2022. VIII./ 2022. VII. százalék) | 2022. VIII./ 2021. VIII. (százalék) |
|----------------------------|---------------------|----------------------|---|---|
| Gombaölő szerek | | | | |
| Kumulus S, kg | 617 | 616 | 99,8 | 118,5 |
| Pictor SC, liter | 32 249 | 31 277 | 97,0 | 119,1 |
| Falcon Pro, liter | 11 891 | 13 011 | 109,4 | 110,5 |
| Thiovit Jet, kg | 789 | 786 | 99,6 | 115,7 |
| Eurokén 2000 80 WG, kg | ... | ... | ... | ... |
| Caramba Turbo, liter | — | 10 130 | — | 110,0 |
| Tebusha 25 EW, liter | 5 992 | 5 738 | 95,8 | 133,7 |
| Rovarölő szerek | | | | |
| Ercole, kg | — | ... | — | — |
| Judo, liter | 6 373 | 6 789 | 106,5 | — |
| Force 1,5 G, kg | 2 243 | 2 341 | 104,4 | 112,5 |
| Agrokén, liter | ... | ... | ... | ... |
| Karate Zeon 5 CS, liter | 18 419 | 17 726 | 96,2 | 113,9 |
| Mospilan 20 SG, kg | 45 336 | 37 156 | 82,0 | — |
| Gyomirtó szerek | | | | |
| Fozát 480, liter | 3 663 | 3 358 | 91,7 | 245,8 |
| Gardoprim Plus Gold, liter | 5 030 | 4 249 | 84,5 | 107,1 |
| Laudis, liter | 9 995 | 10 164 | 101,7 | 116,3 |
| Lumax SE, liter | 5 310 | ... | ... | ... |
| Pulsar 40, liter | 14 808 | 13 021 | 87,9 | 94,7 |
| Racer, liter | ... | 8 021 | ... | . |
| Listego, liter | 15 896 | 14 434 | 90,8 | — |
| Roundup Mega, liter | 5 883 | 5 545 | 94,3 | 238,0 |
| Successor T, liter | 4 301 | ... | ... | ... |
| Wing-P, liter | 3 663 | 4 251 | 116,1 | ... |

... = Adatvédelmi korlátok miatt nem közölhető adat.
Forrás: AKI ASIR

Mezőgazdasági inputok 2022. szeptember havi forgalma

2022 szeptemberében augusztushoz képest 40 százalékkal többet értékesítettek a megfigyelt műtrágyákból, azonban a forgalom 40 százalékkal visszaesett az egy évvel korábbihoz hasonlítva. A tárgy hónapban a mészammon-salétrom (MAS) és a karbamid iránt volt a legnagyobb a kereslet. A teljes havi értékesítés 67 százalékát ez a két termék adta. A 2021. szeptemberi kereslethez viszonyítva a MAP és a szuperfoszfát értékesített volumene csökkent a leginkább, az előzőé a negyedére, míg az utóbbié a hetedére. Ezzel szemben a Nitrosol, a DAM és a karbamid forgalma másfél-, illetve a négy és félszeresére nőtt. A vizsgált termékek értékesítési átlagárai – az ammónium-nitrát kivételével – az egy hónappal korábbihoz mérten a tárgy hónapban tovább emelkedtek (4,2–30,7 százalékkal). A legnagyobb mértékben a mészammon-salétrom ára nőtt. A megfigyelt műtrágyák értékesítési árai az elmúlt év szeptemberéhez viszonyítva mintegy 2,3–3,8-szer lettek magasabbak. A legnagyobb mértékben a MAS, a Nitrosol, a DAM, és a szuperfoszfát ára emelkedett.

5. táblázat: **Egyes műtrágyák értékesítési átlagárának (áfa nélkül) alakulása 2022 szeptemberében**

| Megnevezés | 2022. VIII. (HUF/tonna) | 2022. IX. (HUF/tonna) | 2022. IX./ 2022. VIII. (százalék) | 2022. IX./ 2021. IX. (százalék) |
|--------------------------|----------------------------|--------------------------|---|---------------------------------------|
| Ammónium-nitrát (N34) | 358 430 | 357 415 | 99,7 | 286,0 |
| Mészammon-salétrom (MAS) | 286 816 | 380 636 | 132,7 | 379,9 |
| Szuperfoszfát (P18-20,5) | ... | 347 331 | 120,9 | 326,2 |
| Kálium-klorid (K60) | 378 698 | 400 581 | 105,8 | 315,7 |
| MAP (NP 11:52) | 492 499 | 529 420 | 107,5 | 263,5 |
| NPK 15:15:15 | 339 014 | 359 688 | 106,1 | 238,3 |
| Nitrosol, DAM | 268 698 | 361 068 | 134,4 | 377,7 |
| Karbamid | 357 144 | 372 227 | 104,2 | 230,4 |

... = Adatvédelmi korlátok miatt nem közölhető adat.

Forrás: AKI ASIR

2022 szeptemberében a növényvédő szerek iránti kereslet volumenben 44 százalékkal volt magasabb az egy hónappal korábbihoz mérten. A gombaölők forgalma a kétszeresére, a rovarölőké a négyszeresére nőtt, míg a gyomirtóké harmadával csökkent. A tárgyhavi eladások az előző év szeptemberéhez viszonyítva 21 százalékkal voltak kevesebbek. Ebben az összehasonlításban a gombaölők értékesített volumene 14 százalékkal, míg a rovarölőké közel az ötszörösére nőtt, a gyomirtóké a harmadára esett vissza. A tárgyhavi értékesítési árak vegyesen mozogtak az egy hónappal korábbihoz képest. A legnagyobb ár-emelkedést a Pulsar 40 könyvelhette el (+18,2 százalék), míg a Pictor SC ára mérséklődött a leginkább (–4,4 százalék). A 2021. szeptemberi árakhoz képest a tárgy hónapban elsősorban a gombaölők és a gyomirtók átlagárai emelkedtek, a rovarölőké sokkal kisebb mértékben változott. A Roundup Mega árának 2,4-szeres növekedése mellett a legtöbb termék ára átlagosan 20–30 százalékkal lett magasabb.

6. táblázat: **Egyes növényvédő szerek értékesítési átlagárának (áfa nélkül) alakulása 2022 szeptemberében**

| Megnevezés | 2022. VIII. (HUF) | 2022. IX. (HUF) | 2022. IX./ 2022. VIII. (százalék) | 2022. IX./ 2021. IX. (százalék) |
|----------------------------|----------------------|--------------------|---|---------------------------------------|
| Gombaölő szerek | | | | |
| Kumulus S, kg | 616 | 629 | 102,1 | 120,7 |
| Pictor SC, liter | 31 277 | 29 914 | 95,6 | 112,3 |
| Falcon Pro, liter | 13 011 | 12 657 | 97,3 | 122,9 |
| Thiovit Jet, kg | 786 | 831 | 105,8 | 133,6 |
| Eurokén 2000 80 WG, kg | ... | ... | ... | ... |
| Caramba Turbo, liter | 10 130 | 11 559 | 114,1 | 118,4 |
| Tebusha 25 EW, liter | 5 738 | 6 046 | 105,4 | 144,5 |
| Rovarölő szerek | | | | |
| Ercole, kg | ... | ... | ... | – |
| Judo, liter | 6 789 | 7 065 | 104,1 | – |
| Force 1,5 G, kg | 2 341 | 2 297 | 98,1 | 108,8 |
| Agrokén, liter | ... | – | – | – |
| Karate Zeon 5 CS, liter | 17 726 | 17 188 | 97,0 | 108,7 |
| Mospilan 20 SG, kg | 37 156 | 40 955 | 110,2 | – |
| Gyomirtó szerek | | | | |
| Fozát 480, liter | 3 358 | ... | ... | ... |
| Gardoprim Plus Gold, liter | 4 249 | 4 526 | 106,5 | 113,6 |
| Laudis, liter | 10 164 | 10 464 | 103,0 | 120,9 |
| Lumax SE, liter | ... | 5 434 | ... | ... |
| Pulsar 40, liter | 13 021 | 15 385 | 118,2 | 112,1 |
| Racer, liter | 8 021 | ... | ... | ... |
| Listego, liter | 14 434 | ... | ... | – |
| Roundup Mega, liter | 5 545 | 5 769 | 104,0 | 244,9 |
| Successor T, liter | ... | ... | ... | ... |
| Wing-P, liter | 4 251 | 4 385 | 102,9 | 117,1 |

... = Adatvédelmi korlátok miatt nem közölhető adat.

Forrás: AKI ASIR

Mezőgazdasági inputok 2022. VII–IX. havi forgalma

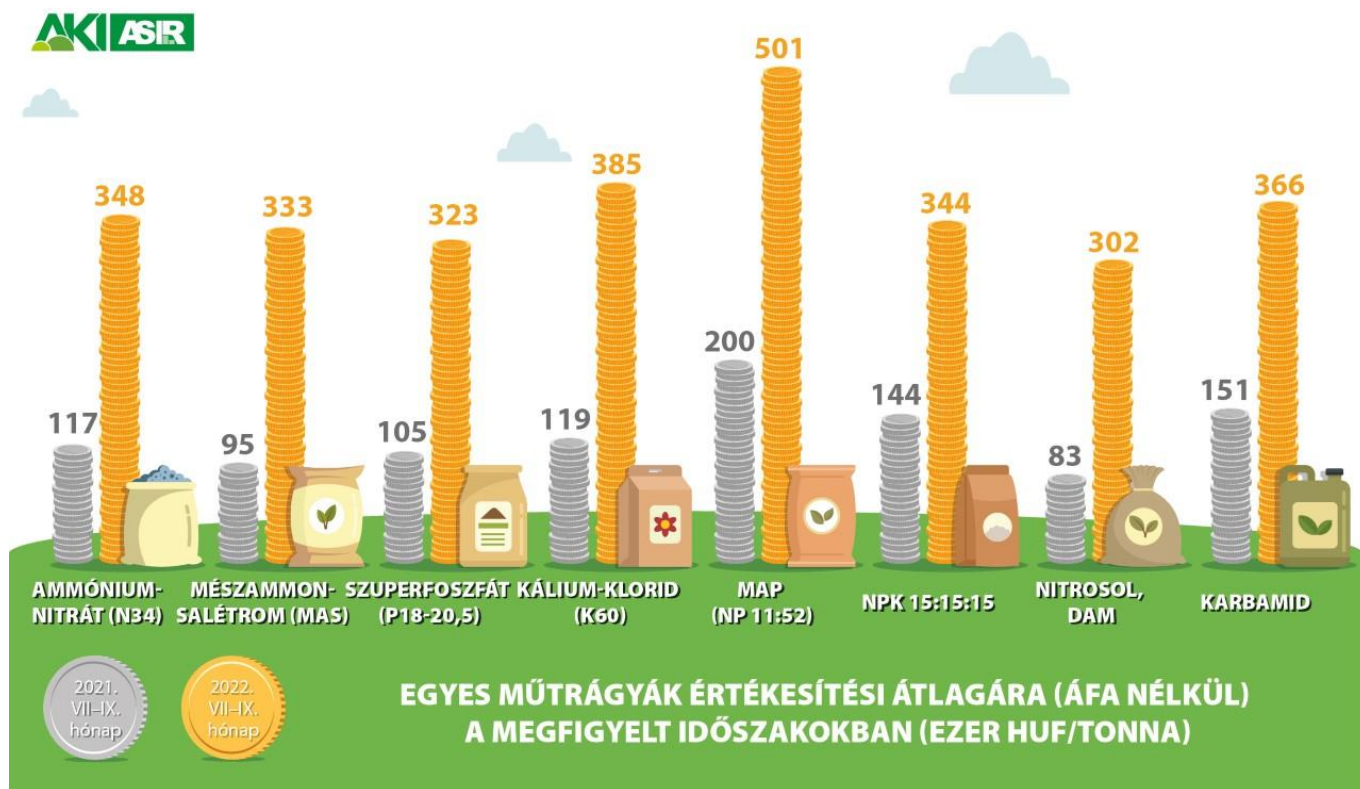
A műtrágya-értékesítés 2022 VII–IX. hónapjaiban az egy évvel korábbi azonos időszakban forgalmazott volumenhez képest 44 százalékkal csökkent. A legnagyobb visszaesés a szuperfoszfát és a MAP esetében történt. A szuperfoszfát kereslete a hatodára, míg a MAP-é a harmadára esett vissza. Egyedül a karbamid iránt volt intenzív az érdeklődés, ebből a termékből közel 4,5-szer többet adtak el a forgalmazók, mint 2021 3. negyedévében. Az ammónium-nitrát és a mészammon-salétrom (MAS) forgalma is jóval több mint a felével visszaesett, az értékesítési árak pedig megközelítette a karbamidét. A legnagyobb kereslet volumenben a mészammon-salétrom (MAS) és az NPK 15:15:15 iránt volt a tárgyidőszakban. A harmadik negyedéves értékesítés 63 százalékát ez a két termék adta. Az értékesítési árak a megfigyelt időszakban 2,4–3,6-szeresére emelkedtek 2021 harmadik negyedévéhez mérten.

7. táblázat: **Egyes műtrágyák értékesítési átlagárának (áfa nélkül) alakulása 2022 VII–IX. hónapjában**

| Megnevezés | 2021. VII–IX. (HUF/tonna) | 2022. VII–IX. (HUF/tonna) | 2022. VII–IX./ 2021. VII–IX. (százalék) |
|--------------------------|------------------------------|------------------------------|---|
| Ammónium-nitrát (N34) | 116 501 | 348 245 | 298,9 |
| Mészammon-salétrom (MAS) | 94 756 | 333 373 | 351,8 |
| Szuperfoszfát (P18-20,5) | 105 054 | 323 376 | 307,8 |
| Kálium-klorid (K60) | 119 296 | 384 607 | 322,4 |
| MAP (NP 11:52) | 200 301 | 501 224 | 250,2 |
| NPK 15:15:15 | 144 082 | 343 949 | 238,7 |
| Nitrosol, DAM | 83 196 | 302 449 | 363,5 |
| Karbamid | 151 325 | 366 439 | 242,2 |

Forrás: AKI ASIR

1. ábra: Egyes műtrágyák értékesítési átlagára (áfa nélkül) a megfigyelt időszakokban



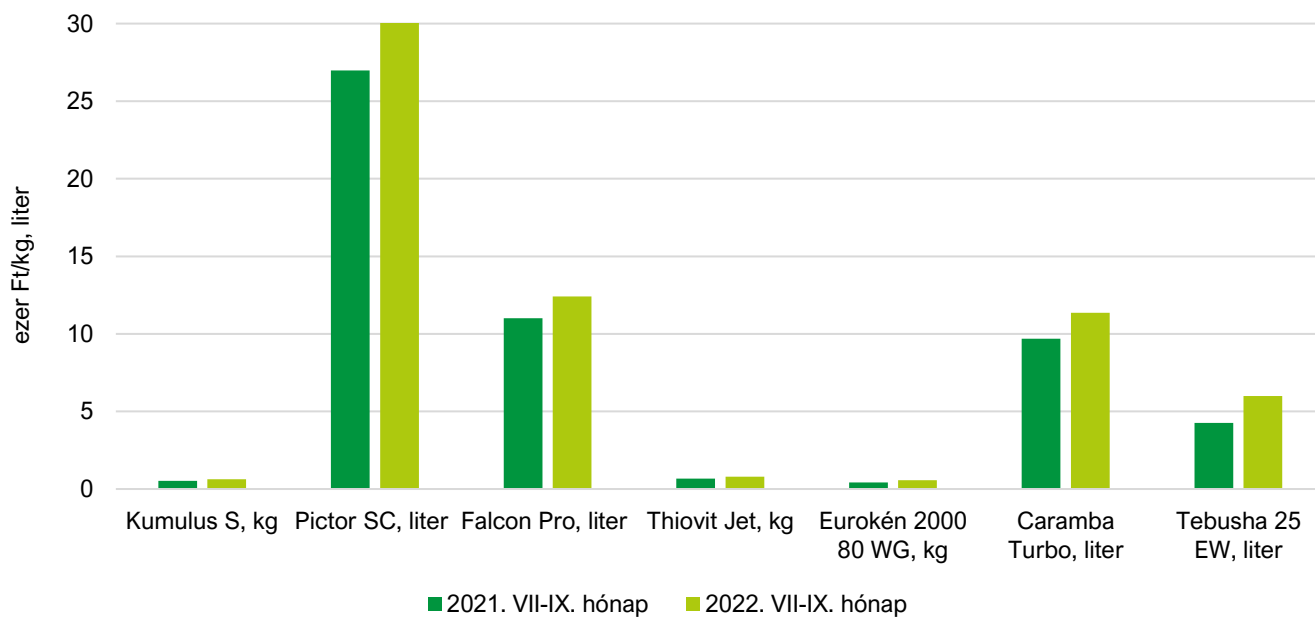
Forrás: AKI ASIR

A növényvédő szerek esetében a 2022. VII–IX. havi adatok alapján megállapítható, hogy a megfigyelt termékekből 40 százalékkal kevesebbet vásároltak a gazdák, mint egy évvel korábban ugyanebben az időszakban. Még annak ellenére is, hogy a megfigyelt szerek száma a múlt évben jóval kevesebb volt, mint a tárgyidőszakban. A gombaölők közül a Caramba Turbo értékesített volumene nőtt az előző év bázisidőszaka és a megfigyelt tárgyidőszak összehasonlításban, a Falcon Proé lényegében nem változott. A rovarölők közül a Force 1,5 G forgalma több mint a duplájára nőtt, a Karate Zeoné nem módosult. A gyomirtók iránti igény 2022 harmadik negyedévében jócskán elmaradt a tavalyi év azonos időszakához mérten, ez az idei év igen aszályos nyarának volt elsősorban köszönhető. A Fozát 480 és a Roundup Mega értékesítése mintegy a harmadára esett vissza az előző időszakhoz képest. A Gardoprim Plus Gold forgalma ezzel szemben a négyszeresére nőtt, illetve a Lumax SE és a Pulsar 40 iránti kereslet is jóval nagyobb volt. A tárgyidőszakban a legtöbbet a Gardoprim Plus Goldból, Force 1,5 G-ből és Roundup Megából adták el a kereskedők. Ez a három termék tette ki az összes értékesítés 60 százalékát. A vizsgált termékek értékesítési átlagára nőtt a tárgyidőszakban az előző év harmadik negyedévéhez képest, a Successor T kivételével. A Fozát 480 ára 2,6-szeresére, míg a Roundup Megáé 2,5-szeresére emelkedett. A legkisebb árnövekedés a Force 1,5 G esetében történt, a Pulsar 40 ára pedig nem változott.

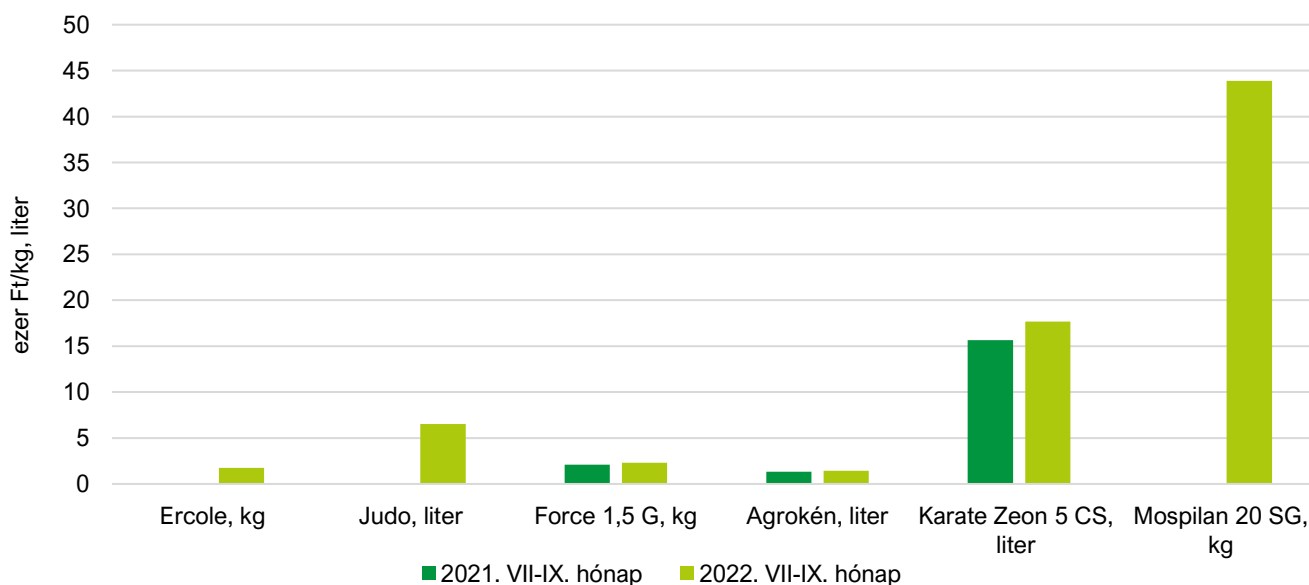
8. táblázat: **Egyes növényvédő szerek értékesítési átlagárának (áfa nélkül) alakulása 2022 VII–IX. hónapjában**

| Megnevezés | 2021. VII–IX. (HUF) | 2022. VII–IX. (HUF) | 2022. VII–IX./ 2021. VII–IX. (százalék) |
|----------------------------|------------------------|------------------------|---|
| Gombaölő szerek | | | |
| Kumulus S, kg | 526 | 619 | 117,6 |
| Pictor SC, liter | 26 988 | 31 536 | 116,9 |
| Falcon Pro, liter | 11 013 | 12 407 | 112,7 |
| Thiovit Jet, kg | 665 | 790 | 118,9 |
| Eurokén 2000 80 WG, kg | 428 | 559 | 130,5 |
| Caramba Turbo, liter | 9 689 | 11 351 | 117,2 |
| Tebusha 25 EW, liter | 4 256 | 6 002 | 141,0 |
| Rovarölő szerek | | | |
| Ercole, kg | – | 1 756 | – |
| Judo, liter | – | 6 516 | – |
| Force 1,5 G, kg | 2 099 | 2 298 | 109,5 |
| Agrokén, liter | 1 333 | 1 436 | 107,7 |
| Karate Zeon 5 CS, liter | 15 667 | 17 667 | 112,8 |
| Mospilan 20 SG, kg | – | 43 891 | – |
| Gyomirtó szerek | | | |
| Fozát 480, liter | 1 368 | 3 537 | 258,5 |
| Gardoprim Plus Gold, liter | 4 007 | 4 560 | 113,8 |
| Laudis, liter | 8 816 | 10 111 | 114,7 |
| Lumax SE, liter | 4 613 | 5 286 | 114,6 |
| Pulsar 40, liter | 13 658 | 13 718 | 100,4 |
| Racer, liter | 7 309 | 8 010 | 109,6 |
| Listego, liter | – | 15 392 | – |
| Roundup Mega, liter | 2 318 | 5 741 | 247,7 |
| Figaro, liter | 1 463 | – | – |
| Successor T, liter | 5 674 | 4 799 | 84,6 |
| Wing-P, liter | 3 700 | 4 294 | 116,1 |

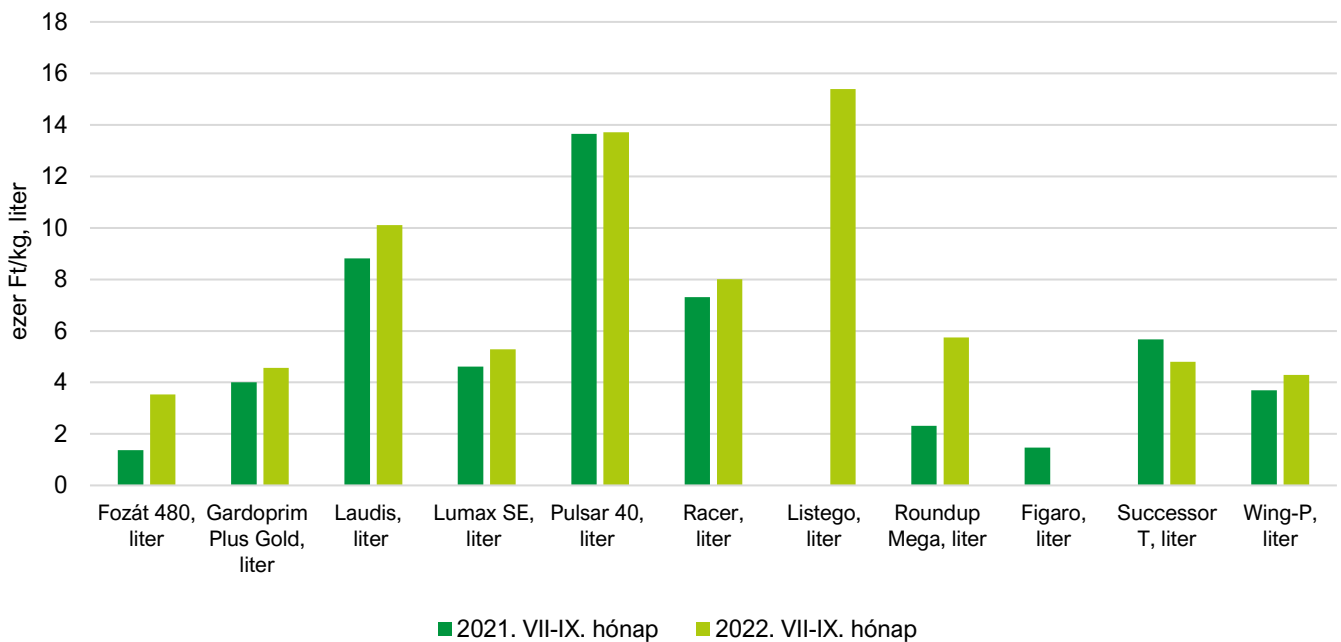
Forrás: AKI ASIR

2. ábra: **Egyes gombaölő szerek értékesítési átlagára (áfa nélkül) a megfigyelt időszakokban**

Forrás: AKI ASIR

3. ábra: **Egyes rovarölő szerek értékesítési átlagára (áfa nélkül) a megfigyelt időszakokban**

Forrás: AKI ASIR

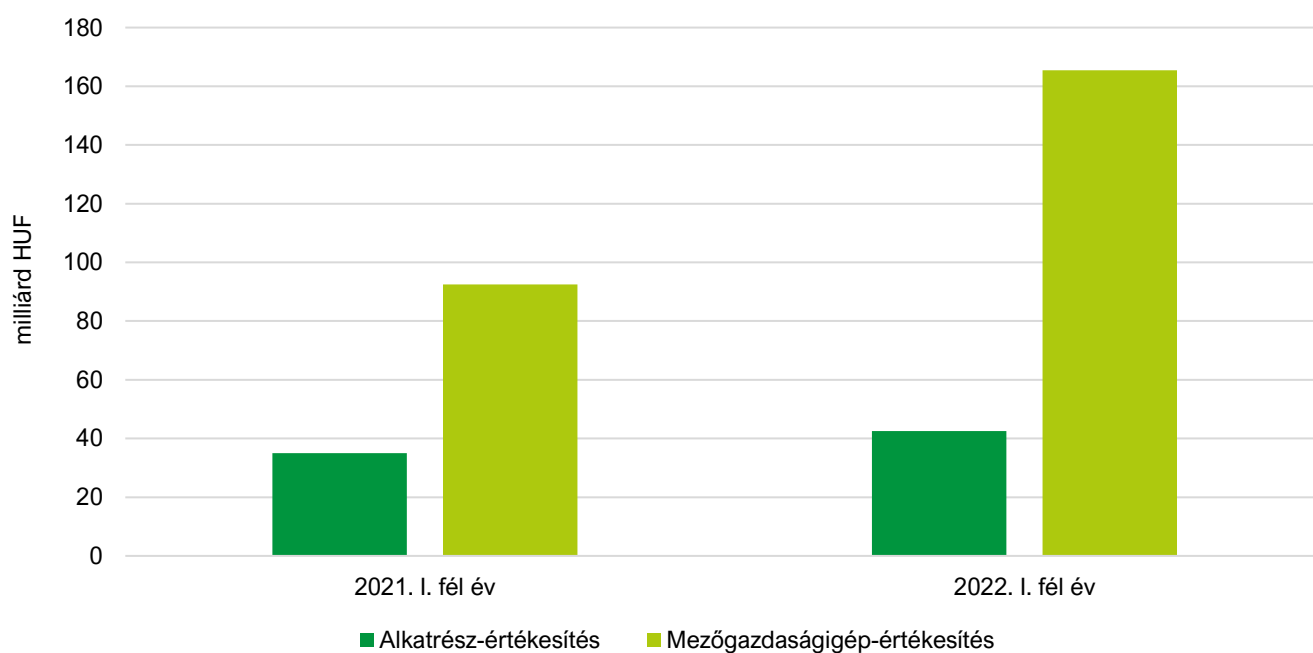
4. ábra: **Egyes gyomirtó szerek értékesítési átlagára (áfa nélkül) a megfigyelt időszakokban**

Forrás: AKI ASIR

Mezőgazdasági gépek 2022. I. fél évi forgalma

Az egyéni gazdaságok és a társas vállalkozások 165,5 milliárd forint értékben vásároltak új mezőgazdasági gépeket és eszközöket 2022 első hat hónapjában a géppark megújítására. Ez a forgalom 80 százalékkal haladta meg az egy évvel korábbi eladásokat. A gazdálkodók 42,5 milliárd forintot fordítottak alkatrészekre, ami 22 százalékos növekedés a bázisidőszakhoz képest. A mezőgazdasági termelők továbbra is az erőgépek beszerzésére költötték a legtöbbet, ami a vizsgált időszakban a mezőgazdasági gépberuházások összértékének 62 százalékát tette ki, ami 5 százalékpontos növekedés 2022 első negyedévéhez képest. A teljes értékesítésen belül a vezérgépek közül a traktorok 34, a gabonakombájnok pedig 16 százalékos részarányt képviseltek. 2022 első fél évében az egy évvel korábbi időszakhoz képest 502-vel több, azaz 1950 új kerekes traktor talált gazdára 56,2 milliárd forint értékben. Közöttük a legnagyobb részarányt az 50–100 LE-s könnyű univerzális, valamint a 101–140 LE-s kategória képviselte 27-27 százalékos részaránnyal. Az önjáró rakodók értékesítése 40 százalékkal nőtt a 2022. január–júniusi időszakban a bázisidőszakhoz képest, ami 338 rakodógép eladását jelentette. A gabonakombájn-piac jelentősen bővült, 2022 tárgyidőszakában 220 új arató-cséplő gép került a gazdálkodókhoz 26,8 milliárd forint értékben. Legnagyobb darabszámban (2783) a különböző talajművelő gépekre volt igény, melyekből 15 százalékkal nőtt az értékesítés 2022. I. fél évében az egy évvel korábbi eladásokhoz viszonyítva. A gyümölcs- és szőlőápolás gépei iránti igény idén júniusig 82 százalékkal haladta meg az egy évvel korábbit. Az öntözőgépek eladása jelentősen növekedett, 2022 első hat hónapjában 4,9 milliárd forint nagyságrendben értékesítettek lineáris, körforgó rendszerű, csévéldobos és csepegtető öntözőberendezéseket, míg egy évvel korábban 3,1 milliárd forint értékben.

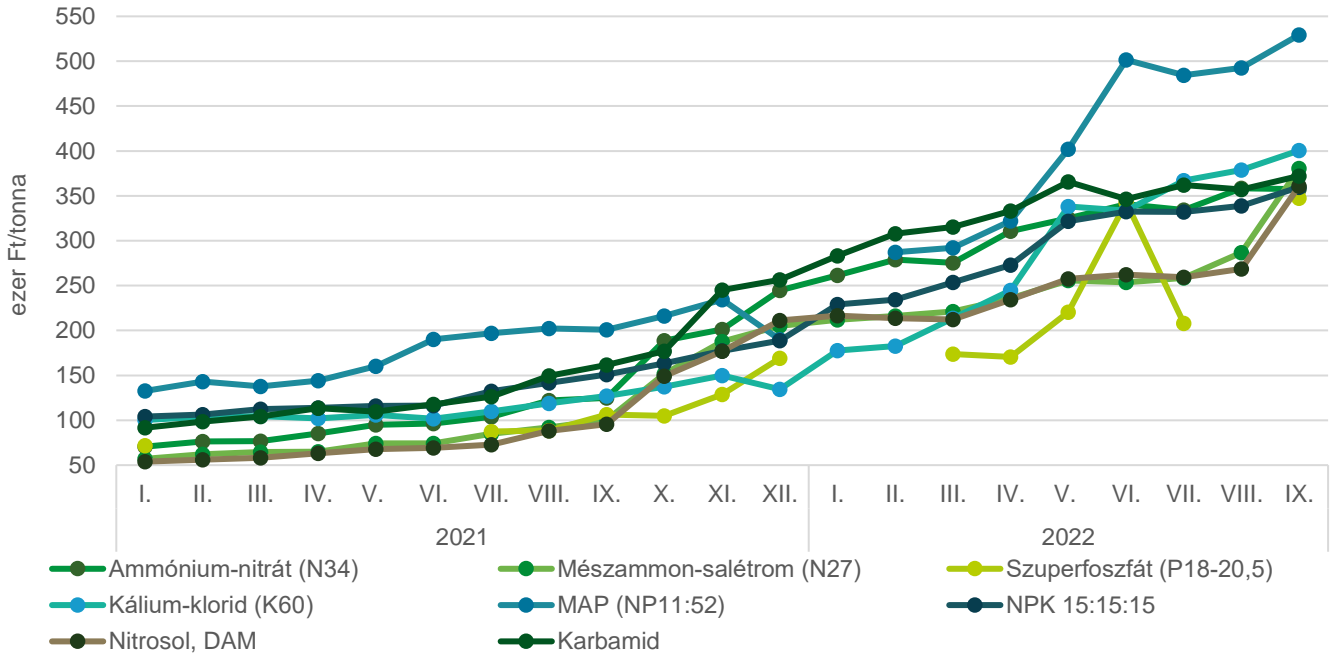
5. ábra: **Mezőgazdaságigép- és alkatrész-értékesítés a megfigyelt időszakokban**



Forrás: AKI ASIR

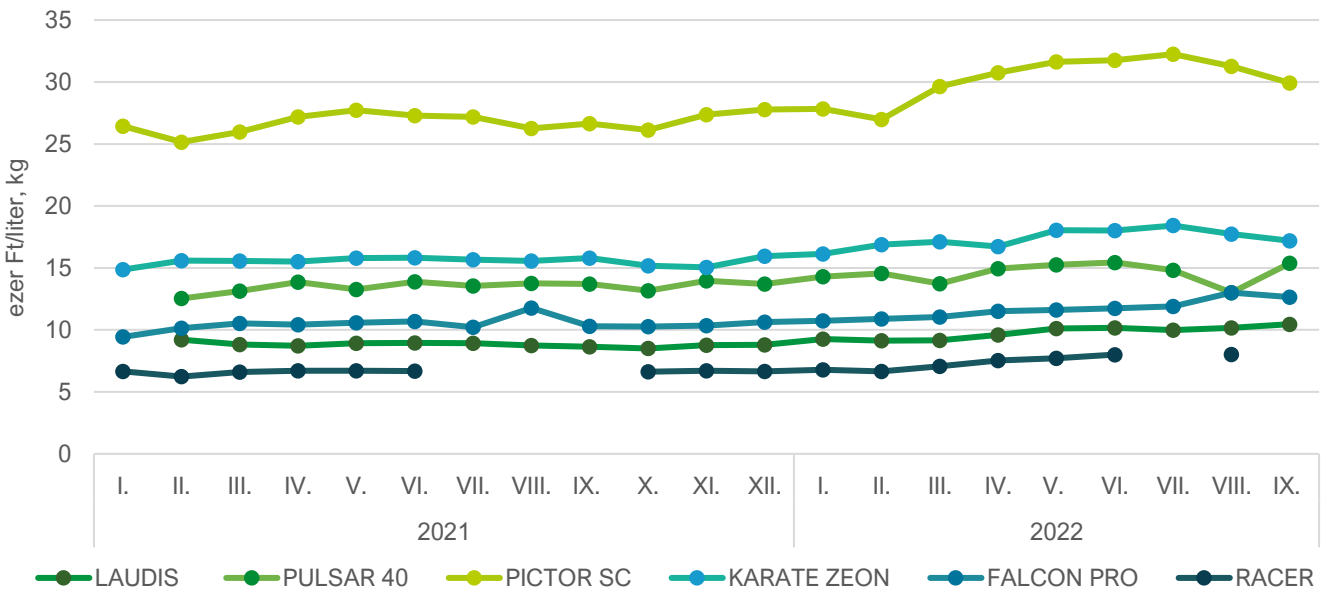
Ábrák

6. ábra: Egyes műtrágyafélék értékesítési átlagára áfa nélkül (2021–2022)



Forrás: AKI ASIR

7. ábra: Egyes növényvédő szerek értékesítési átlagára áfa nélkül (2021–2022)



Forrás: AKI ASIR

