

AGRÁRPIACI JELENTÉSEK

ÉLŐ ÁLLAT ÉS HÚS

XXV. évfolyam • 21. szám • 2022

ÉLŐÁLLAT ÉS HÚS
XXV. évfolyam • 21. szám • 2022
2022. október 25.

Megjelenik kéthetente

Felelős szerkesztő
Dr. Stummer Ildikó

Szerző
Németh Klaudia
nemeth.klaudia@aki.gov.hu



1093 Budapest, Zsil utca 3–5.
Telefon: +36 1 217 1011
Fax: +36 1 217 8111
www.aki.gov.hu
aki@aki.gov.hu

A kiadvány az Agrárközgazdasági Intézet
által üzemeltetett Piaci Árinformációs Rendszer
adatai alapján készül.



Friss adatokért kérjük látogasson el a
[PÁIR lekérdezhető adatok](#) felületre.

ISSN 1418 2130

A kiadványokkal kapcsolatban részletes
felvilágosítást ad:
Publikációs Csoport – publikacio@aki.gov.hu
Telefon: +36 70 501 1156

Tartalomjegyzék

Összefoglaló	3
Summary	3
Piaci jelentés	4
Világ	4
Európai Unió	4
Magyarország	4
Ábrák, táblázatok	5
Sertés	5
Szarvasmarha	13
Bárány	18
Nemzetközi előrevetítések	21



Összefoglaló

Az AKI PÁIR adatai szerint a hazai termelésű vágósertés termelői ára áfa és szállítási költség nélkül 841 forint/kilogramm hasított meleg súly volt 2022 szeptemberében, ami 86 százalékos emelkedést jelentett az egy évvel korábbi átlagárhoz képest. A darabolt sertéshús (karaj, tarja, comb) feldolgozói értékesítési ára 68 százalékkal volt magasabb ugyanebben az összehasonlításban.

Summary

According to AKI PÁIR, the producer price of domestically produced slaughter pigs (excluding VAT and transport costs) was HUF 841 per kilogram carcass weight in September 2022, which was 86 per cent increase compared to the average price in September 2021. The processing sales price of cut pork (loin, ribs, thighs) increased by 68 per cent in September 2022 compared to the same month in 2021.

Piaci jelentés

Világ

Az Amerikai Egyesült Államok agrárminisztériumának (USDA) októberi elemzése szerint az USA sertéshústermelése várhatóan 1,5 százalékkal csökken 2022 negyedik negyedévében a 2021 október–decemberében előállított mennyiséghez viszonyítva. Az USDA szakértői a hízósertés termelői árának 12 százalékos emelkedésére számítanak a vizsgált összehasonlításban. A belső fogyasztás közel 4 százalékkal lehet kevesebb, ugyanakkor 6 százalékkal több sertéshúst értékesíthetnek a nemzetközi piacon 2022 október–decemberében, mint egy évvel korábban. Az USA élősertés-importja 4 százalékkal lehet több, a sertéshús-behozatala 13 százalékkal bővíthet a jelzett időszakban. Az USA sertéshústermelése 2 százalékkal mérséklődött 2022 január–szeptemberében a 2021. január–szeptemberi volumenhez képest. A vágások száma 3 százalékkal csökkent, ugyanakkor a vágóhidakra kerülő sertések élősúlya 1 százalékkal emelkedett a megfigyelt időszakban. Az USDA adatai szerint az Egyesült Államokban a sertés ára 2,12 dollár (USD)/kilogramm hasított hideg súly volt 2022 szeptemberében, ami 3 százalékos növekedést jelent az egy évvel korábbihoz képest. Brazíliában a sertés ára (9,37 brazil réal/kilogramm hasított hideg súly) 2 százalékkal mérséklődött a megfigyelt időszakban. A brazil sertés- és baromfitenyésztők szövetségének (ABPA) adatai szerint Brazília sertéshúskivitele 5 százalékkal 825 ezer tonnára csökkent 2022 január–szeptemberében a 2021. január–szeptemberi mennyiséghez képest.

Európai Unió

Az Európai Bizottság adatai szerint az Európai Unió 25 százalékkal kevesebb, 2,22 millió tonna (friss, fagyasztott és feldolgozott) sertéshúst értékesített a nemzetközi piacon 2022 január–júniusában, mint egy évvel korábban. Az export 30 százaléka Kínába irányult (676 ezer tonna), további nagy célpiacok a Fülöp-szigetek (253 ezer tonna), illetve Japán (247 ezer tonna) voltak. Az Európai Unióban az „E” kereskedelmi osztályba tartozó sertés vágóhídi belépési ára 2,10 euró/kilogramm hasított hideg súly volt 2022 szeptemberében, 59 százalékkal nőtt egy év alatt. Az uniós sertés piac szempontjából meghatározó vállalatok és vágóhidak sertésárai átlagosan 54 százalékkal emelkedtek 2022 42. hetében az előző év azonos hetének átlagárához képest. A németországi szerződéses ár, a West Fleisch és a Tönnies felvásárlási ára egyaránt 1,9 euró/kilogramm hasított súly volt a megfigyelt héten. A Vion 1,99, a Danish Crown és a Tican 1,67 euró/kilogramm hasított súly áron vásárolta a sertéseket a 42. héten.

Magyarország

A KSH adatai szerint Magyarország élősertés-kivitele 7 százalékkal 17,9 ezer tonnára, az élősertés-behozatala 11 százalékkal 37,2 ezer tonnára csökkent 2022 január–júliusában a 2021. január–júliusi mennyiséghez viszonyítva. A nemzetközi piacon értékesített sertéshús mennyisége 3 százalékkal (92 ezer tonnára), míg értéke 21 százalékkal nőtt a megfigyelt időszakban. A sertéshúsimport volumene 42 százalékkal (90 ezer tonna), értéke 40 százalékkal volt nagyobb. Az AKI PÁIR adatai szerint a hazai termelésű vágósertés termelői ára áfa és szállítási költség nélkül 841 forint/kilogramm hasított meleg súly volt 2022 szeptemberében, ami 86 százalékos emelkedést jelentett az egy évvel korábbi átlagárához képest. A darabolt sertéshús (karaj, tarja, comb) feldolgozó értékesítési ára 68 százalékkal volt magasabb ugyanebben az összehasonlításban. A KSH adatai szerint a rövidkaraj fogyasztói ára 35 százalékkal, a sertéscombé 9 százalékkal nőtt ugyanekkor.

Ábrák, táblázatok

Sertés

1. táblázat: **A vágósertés termelői ára^{a)} Magyarországon**

Megnevezés	Minőségi kategória	Mértékegység	2021. 41. hét	2022. 40. hét	2022. 41. hét	2022. 41. hét/ 2021. 41. hét (százalék)	2022. 41. hét/ 2022. 40. hét (százalék)
Vágósertés, hazai termelésből	E	darab	25 825	22 112	22 932	88,80	103,71
		HUF/kg hasított meleg súly	435,33	842,11	848,14	194,83	100,72
	Valamennyi kategória ^{b)}	darab	61 003	52 564	54 278	88,98	103,26
		HUF/kg hasított meleg súly	436	844	852	195,40	100,95

^{a)} Az ár nem tartalmazza a szállítási költséget.

^{b)} S-P, Nem minősített, M1.

Forrás: AKI PÁIR

2. táblázat: **A vágósertés vágóhídi belépési ára^{a)} Magyarországon**

Megnevezés	Mértékegység	2021. 41. hét	2022. 40. hét	2022. 41. hét	2022. 41. hét/ 2021. 41. hét (százalék)	2022. 41. hét/ 2022. 40. hét (százalék)
Vágósertés, hazai termelésből származó	darab	61 003	52 564	54 278	88,98	103,26
	HUF/kg hasított meleg súly	446	853	861	193,31	100,94
Vágósertés, importból származó	darab	7 991	7 880	7 005	87,66	88,90
	HUF/kg hasított meleg súly	448,39	850,20	858,42	191,44	100,97

^{a)} A sertések termelői ára a vágóhíd kapujában, amely tartalmazza a szállítási költséget is.

Forrás: AKI PÁIR

3. táblázat: **A hizósertéstáp értékesítési ára Magyarországon**

Megnevezés	Mértékegység	2021. szeptember	2022. augusztus	2022. szeptember	2022. szeptember/2021. szeptember (százalék)	2022. szeptember/2022. augusztus (százalék)
Hizósertéstáp I.	tonna	5 063,04	2 793,63	3 201,07	63,22	114,58
	HUF/tonna	101 429	147 404	150 705	148,58	102,24
Hizósertéstáp II.	tonna	7 183,98	6 353,38	6 414,44	89,29	100,96
	HUF/tonna	88 735	117 517	119 025	134,14	101,28
Hizósertéstáp III.	tonna	–	–	...
	HUF/tonna	–	–	...

... = Adatvédelmi korlátok miatt nem közölhető adat.

Forrás: AKI PÁIR

4. táblázat: **A nyers sertéshúsok feldolgozói értékesítési ára Magyarországon**

Megnevezés	Mértékegység	2021. 41. hét	2022. 40. hét	2022. 41. hét	2022. 41. hét/ 2021. 41. hét (százalék)	2022. 41. hét/ 2022. 40. hét (százalék)
Csontos sertéshús, lehúzott, félben (fej, láb és farok nélkül)	tonna	229,07	305,59	253,34	110,60	82,90
	HUF/kg	750,88	1 152,33	1 203,68	160,30	104,46
Szalonnás és bőrös sertéshús, félben (fejvel, lábbal, farokkal)	tonna	382,53	327,71	333,68	87,23	101,82
	HUF/kg	548,96	976,16	969,68	176,64	99,34
Sertéskaraj, csonttal, szűzpecsenye nélkül	tonna	7,05	5,83	6,47	91,72	111,03
	HUF/kg	893,86	1 388,34	1 398,94	156,50	100,76
Sertéscomb, csont nélkül	tonna	284,84	218,72	214,28	75,23	97,97
	HUF/kg	837,34	1 596,75	1 624,66	194,02	101,75
Sertésstarja, csonttal	tonna	13,06	12,51	12,10	92,69	96,72
	HUF/kg	936,15	1 542,12	1 419,34	151,61	92,04
Sertéslapocka	tonna	280,82	197,35	131,59	46,86	66,68
	HUF/kg	784,97	1 354,00	1 421,33	181,07	104,97
Sertésoldalas	tonna	75,27	23,72	45,66	60,66	192,46
	HUF/kg	1 077,39	1 772,84	1 692,25	157,07	95,45
Sertésdagadó	tonna	2,16	2,01	2,40	111,08	119,23
	HUF/kg	933,33	1 342,90	1 319,57	141,38	98,26
Más sertéshús csonttal	tonna	349,64	329,92	278,70	79,71	84,47
	HUF/kg	544,21	890,11	857,98	157,66	96,39
Más sertéshús csont nélkül	tonna	900,01	724,95	852,85	94,76	117,64
	HUF/kg	717,76	1 099,41	1 157,95	161,33	105,33
Darált sertéshús	tonna
	HUF/kg

... = Adatvédelmi korlátok miatt nem közölhető adat.

Forrás: AKI PÁIR

5. táblázat: **A nyers sertéshúsok (friss) és a darálthús (friss) kiskereskedelmi beszerzési ára Magyarországon**

Megnevezés	Kiszerezés	Mértékegység	2021. 41. hét	2022. 40. hét	2022. 41. hét	2022. 41. hét/ 2021. 41. hét (százalék)	2022. 41. hét/ 2022. 40. hét (százalék)
Sertéscomb csont nélkül	lédig	tonna	232,33	147,02	201,52	86,74	137,07
		HUF/kg	907,12	1 462,10	1 472,28	162,30	100,70
	tálcás (500 gramm)	tonna	1,93	5,37	5,18	268,62	96,53
		HUF/kg	1 322,55	2 194,94	2 196,35	166,07	100,06
	vákuumos	tonna	80,46	159,05	174,75	217,19	109,87
		HUF/kg	974,74	1 703,18	1 704,65	174,88	100,09
Sertéslapocka	lédig	tonna	254,79	235,64	129,73	50,91	55,05
		HUF/kg	825,94	1 387,54	1 411,90	170,94	101,76
	tálcás (500 gramm)	tonna	1,65	3,28	3,29	198,55	100,03
		HUF/kg	1 223,03	2 013,47	2 040,24	166,82	101,33
	vákuumos	tonna	60,90	72,26	51,64	84,80	71,46
		HUF/kg	954,49	1 502,96	1 551,36	162,53	103,22
Sertéskaraj csonttal, szűzpecsenye nélkül	lédig	tonna	9,93	2,71	6,44	64,78	237,28
		HUF/kg	869,86	1 566,67	1 497,47	172,15	95,58
	tálcás (500 gramm)	tonna	-	-	-
		HUF/kg	-	-	-
	vákuumos	tonna	5,69	0,36	2,73	48,00	758,61
		HUF/kg	887,52	1 535,18	1 503,70	169,43	97,95
Sertésstarja csonttal	lédig	tonna	32,76	45,96	24,05	73,42	52,33
		HUF/kg	973,05	1 534,50	1 523,34	156,55	99,27
	tálcás (500 gramm)	tonna
		HUF/kg
	vákuumos	tonna	3,28	3,40	2,58	78,65	75,83
		HUF/kg	1 021,86	1 574,29	1 595,18	156,11	101,33
Sertésoldalas	lédig	tonna	25,09	17,63	41,44	165,12	235,08
		HUF/kg	1 036,84	1 671,00	1 640,40	158,21	98,17
	tálcás (500 gramm)	tonna	0,90
		HUF/kg	1 135,71
	vákuumos	tonna	32,79	13,25	10,78	32,89	81,39
		HUF/kg	1 223,56	2 072,91	1 983,97	162,15	95,71
Sertésdagadó	lédig	tonna	2,20	2,84	2,35	107,01	82,79
		HUF/kg	918,12	1 438,39	1 412,59	153,86	98,21
	tálcás (500 gramm)	tonna
		HUF/kg
	vákuumos	tonna	0,32	0,39	0,10	32,08	26,09
		HUF/kg	1 121,76	1 594,37	1 545,63	137,79	96,94
Sertés darálthús	tonna	225,33	206,70	183,09	81,25	88,58	
	HUF/kg	967,32	1 567,19	1 649,18	170,49	105,23	

... = Adatvédelmi korlátok miatt nem közölhető adat.

Forrás: AKI PÁIR

6. táblázat: **A vágósertés („E” minőségi kategória) vágóhídi belépési ára^{a)} az Európai Unióban**

HUF/kg hasított hideg súly

	2021. 41. hét	2022. 40. hét	2022. 41. hét	2022. 41. hét/ 2021. 41. hét (százalék)	2022. 41. hét/ 2022. 40. hét (százalék)
Magyarország	454	869	875	192,82	100,71
Belgium	393	782	787	200,35	100,58
Bulgária	639	996	1042	163,02	104,64
Csehország	474	866	873	184,07	100,84
Dánia	–	775	785	–	101,21
Németország	460	882	893	194	101
Észtország	496	806	836	168,35	103,68
Görögország	–	1035	–	–	–
Spanyolország	486	888	901	185,46	101,48
Franciaország	490	911	923	188,41	101,29
Horvátország	477	851	878	184,29	103,20
Írország	532	1031	866	163	83,98
Olaszország	–	–	–	–	–
Ciprus	707	1012	1025	144,91	101,27
Lettország	390	902	914	234,63	101,35
Litvánia	390	852	841	215,80	98,73
Luxemburg	–	857	870	–	101,58
Hollandia	410	761	759	184,84	99,74
Ausztria	552	915	929	168,24	101,50
Lengyelország	425	843	843	198,54	100,01
Portugália	493	969	982	199	101,29
Románia	526	930	936	177,88	100,63
Szlovénia	576	917	929	161,48	101,41
Szlovákia	484	886	899	185,78	101,47
Finnország	575	945	952	165,50	100,73
Svédország	728	980	988	135,85	100,87
EU	470	871	873	185,92	100,24

^{a)} Az ár tartalmazza a szállítási költséget is.

Megjegyzés: Átszámítva az MNB hivatalos középárfolyamán 1 euró = 2021. 41. hét: 360,27 forint, 2022. 40. hét: 421,94 forint, 2022. 41. hét: 427,39 forint.

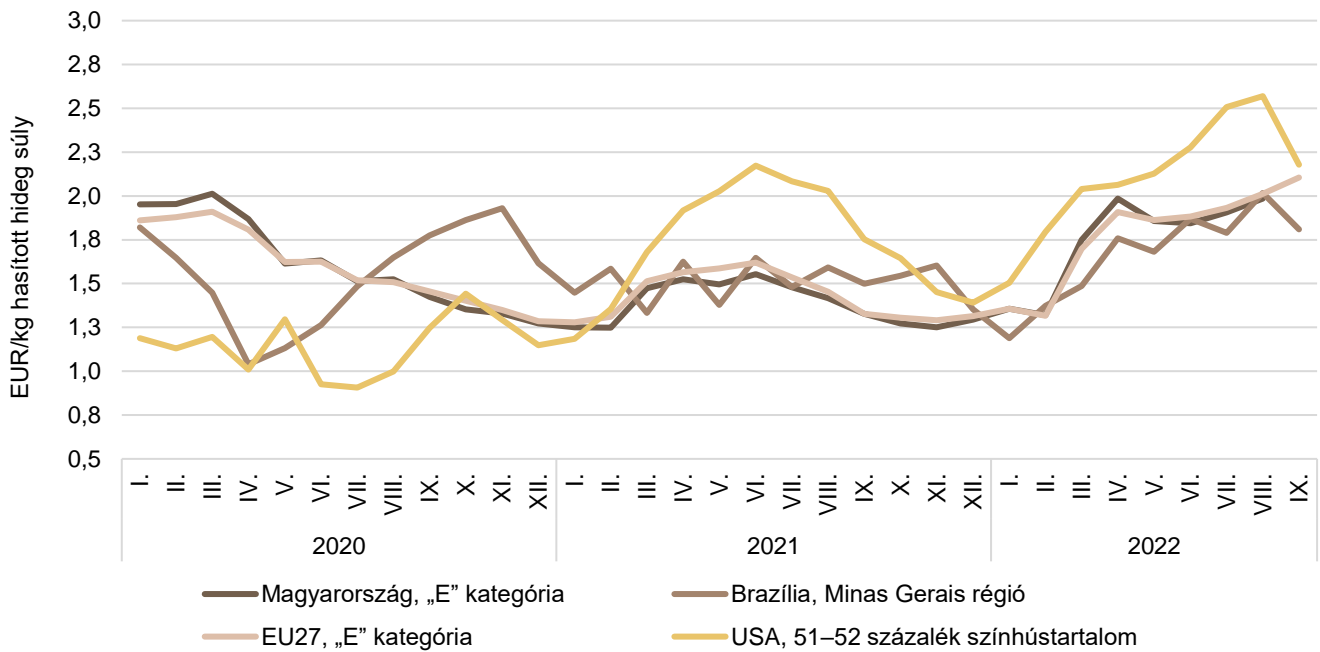
Forrás: Európai Bizottság, AKI PÁIR

7. táblázat: **A vágósertés termelői ára az EU néhány tagországában**

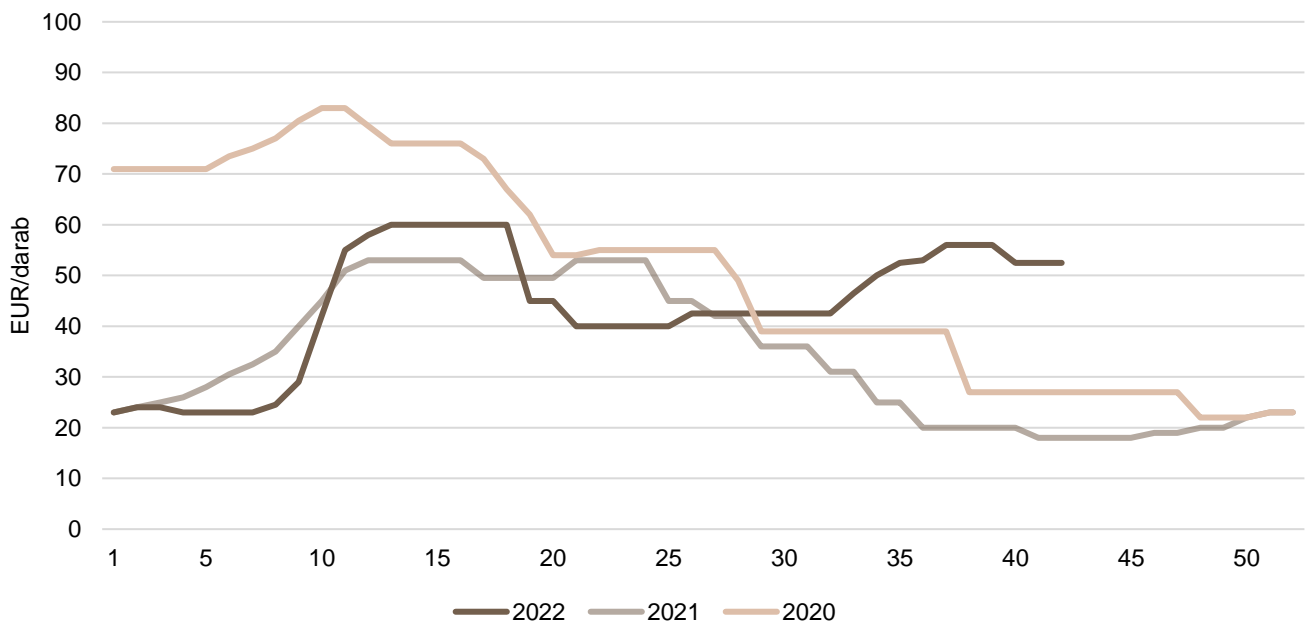
EUR/kg hasított súly

	2022. 38. hét	2022. 39. hét	2022. 40. hét	2022. 41. hét	2022. 42. hét
Vion (Hollandia)	2,07	2,07	2,03	1,99	1,99
Compezo (Hollandia)	1,81	1,81	1,74	1,73	1,73
Németország (szerződéses ár)	2,10	2,00	2,00	2,00	1,90
Tönnies (Németország)	2,10	2,00	2,00	2,00	1,90
West Fleisch (Németország)	2,10	2,00	2,00	2,00	1,90
Danish Crown (Dánia)	1,67	1,67	1,67	1,67	1,67
Tican (Dánia)	1,67	1,67	1,67	1,67	1,67

Forrás: Schuttert, Danish Crown, Tican, MPB

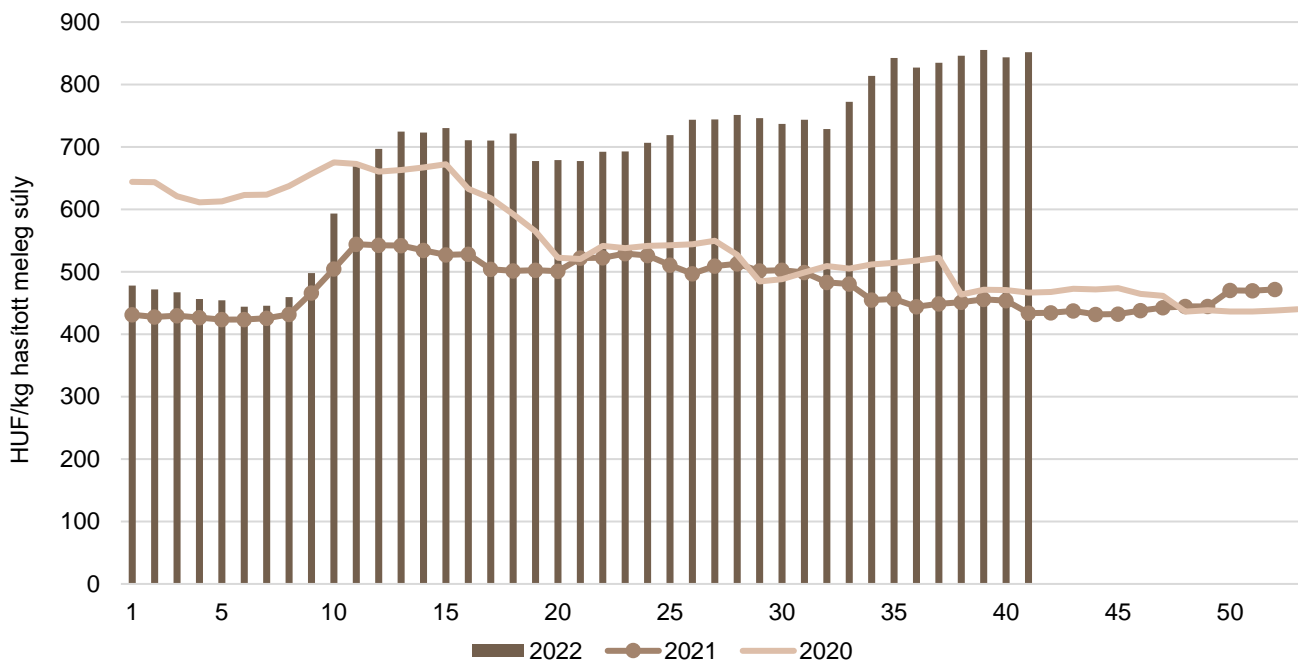
1. ábra: **A sertés havi világsi árá (2020–2022)**

Forrás: USDA, Európai Bizottság, MPB, AKI PÁIR

2. ábra: **A malac ára (Nord–West, 25 kg) Németországban (2020–2022)**

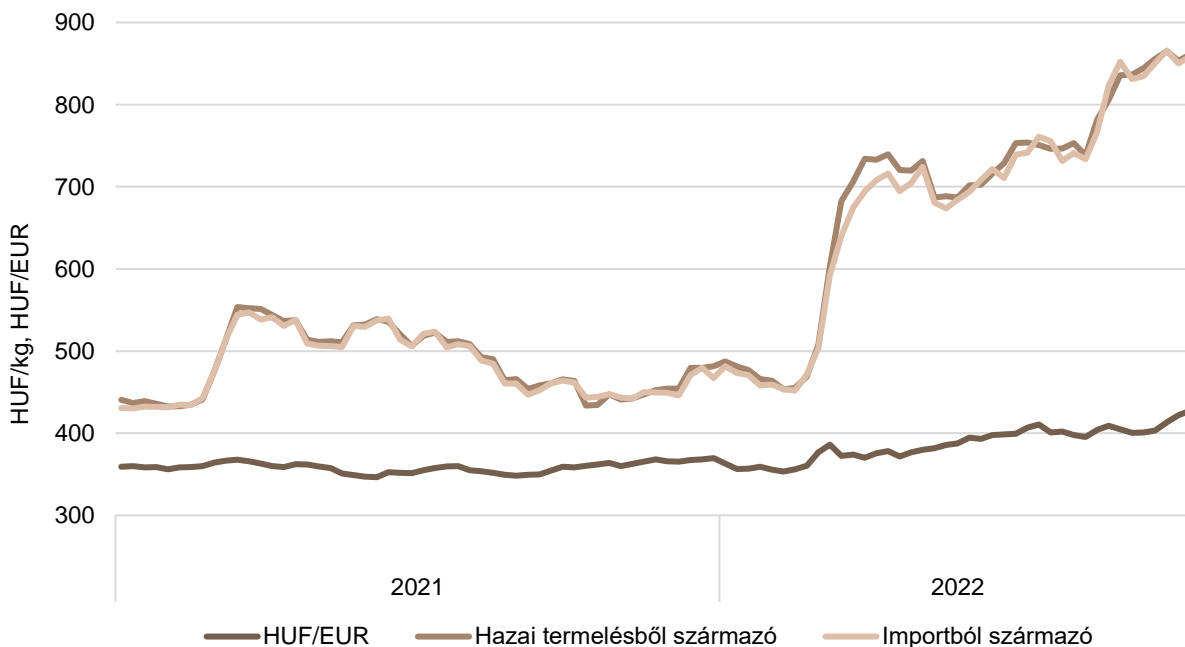
Forrás: VAEX

3. ábra: **A hazai termelésből származó vágósertés^{a)} heti termelői ára Magyarországon (2020–2022)**

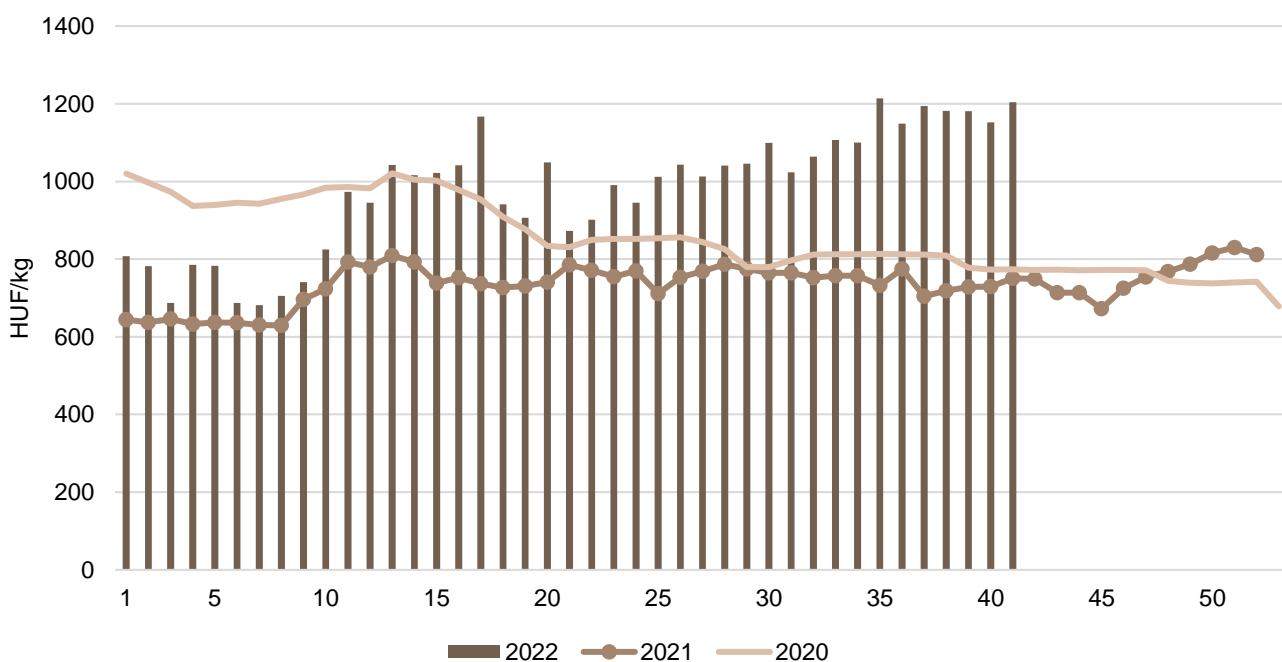


^{a)} S-P, Nem minősített, M1.
Forrás: AKI PÁIR

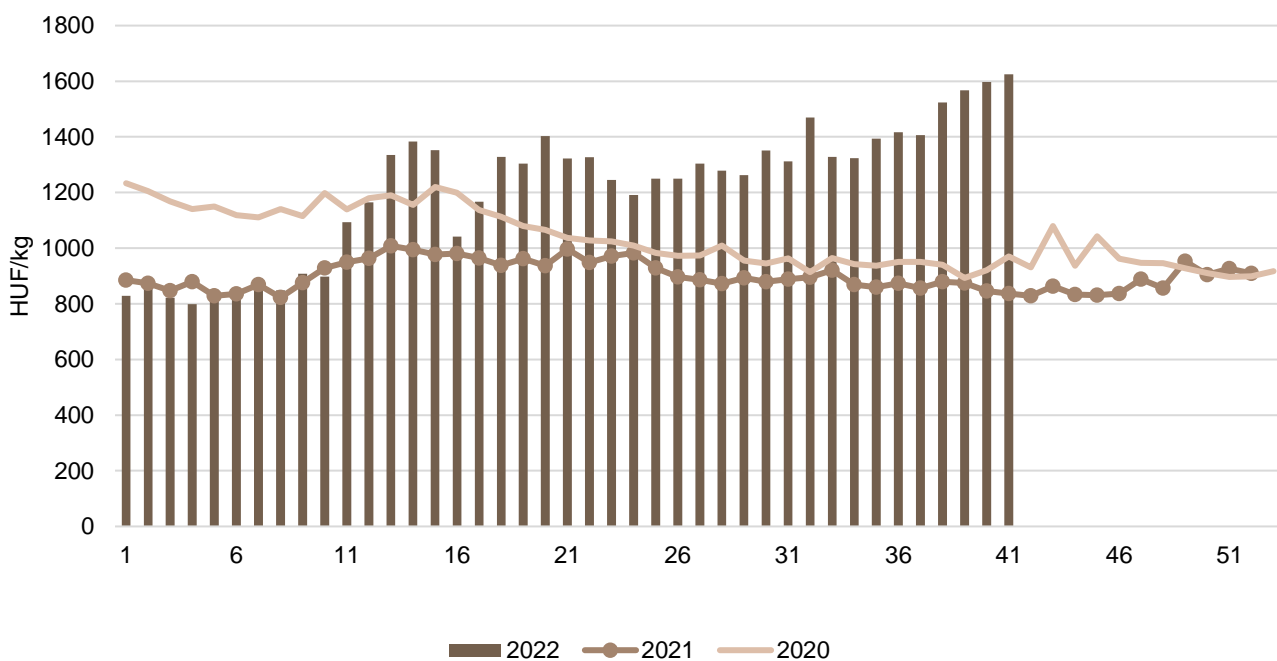
4. ábra: **A vágósertés heti vágóhídi belépési ára Magyarországon (2021–2022)**



Forrás: AKI PÁIR, MNB

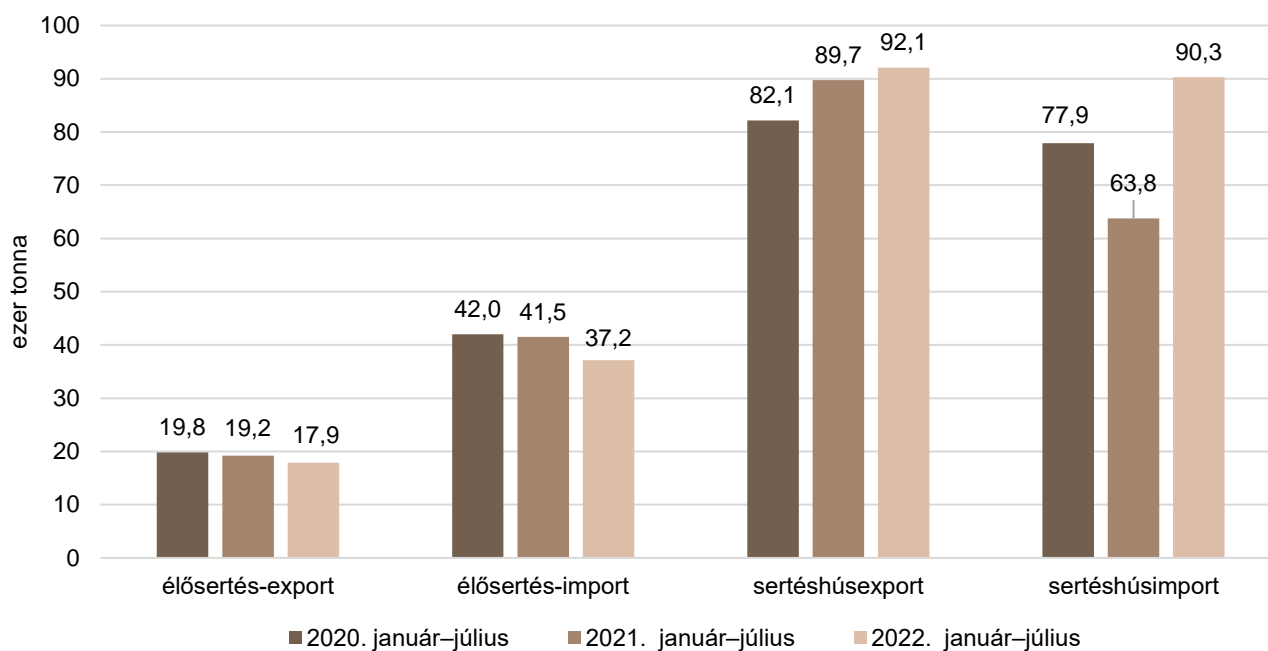
5. ábra: **A csontos sertéshús, lehúzott, félben heti értékesítési ára Magyarországon (2020–2022)**

Forrás: AKI PÁIR

6. ábra: **A sertéscomb heti értékesítési ára Magyarországon (2020–2022)**

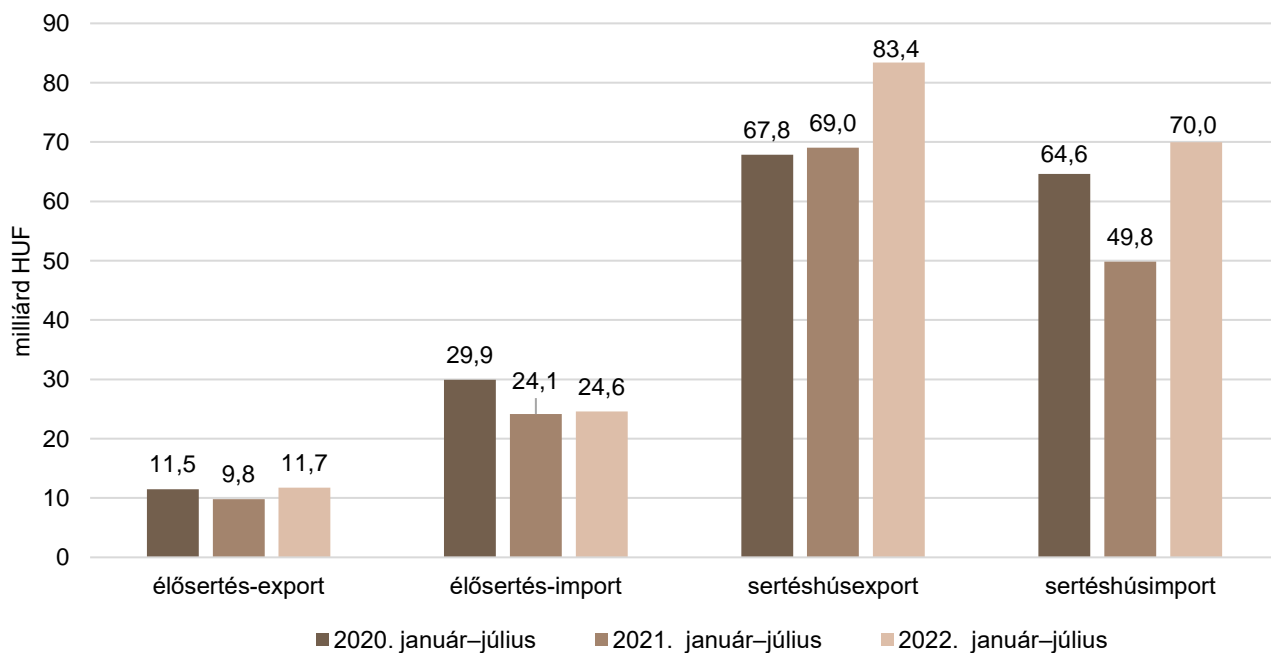
Forrás: AKI PÁIR

7. ábra: **Az élő sertés és a sertéshús külkereskedelmének mennyisége Magyarországon**



Forrás: KSH

8. ábra: **Az élő sertés és a sertéshús külkereskedelmének értéke Magyarországon**



Forrás: KSH

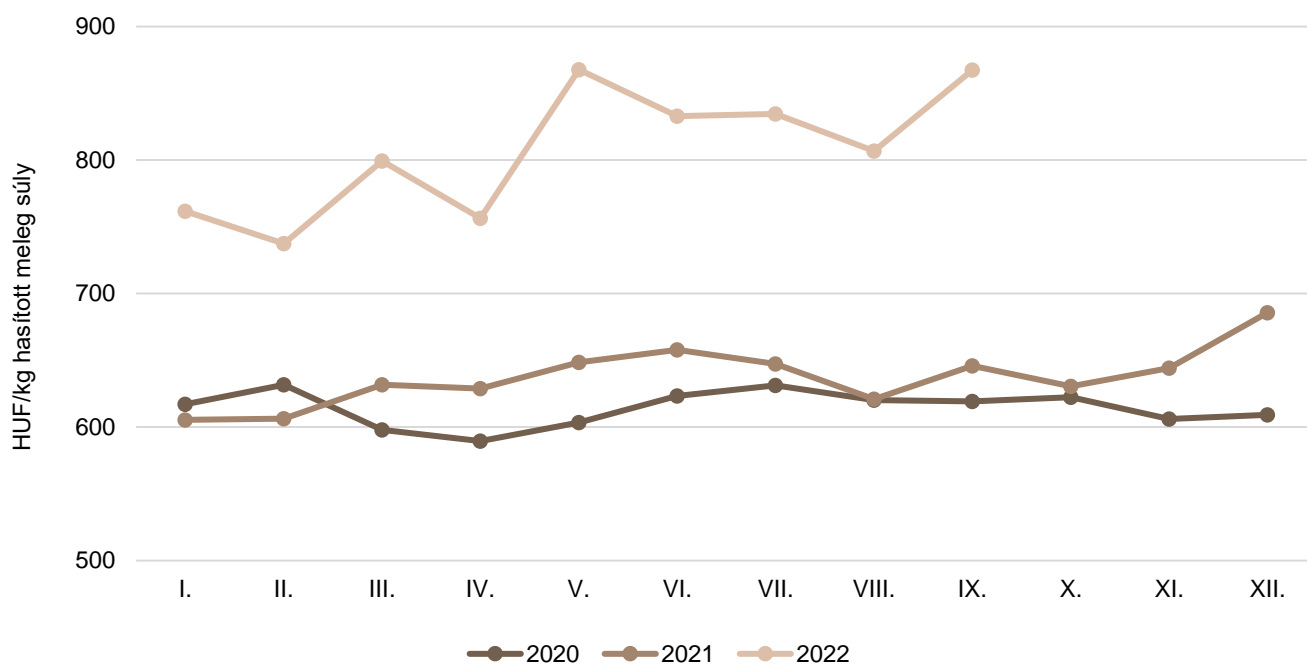
Szarvasmarha

8. táblázat: **A vágómarha termelői ára Magyarországon**

Megnevezés	Minőségi kategória	Mértékegység	2021. 41. hét	2022. 40. hét	2022. 41. hét	2022. 41. hét/ 2021. 41. hét (százalék)	2022. 41. hét/ 2022. 40. hét (százalék)
Fiatal bika	E–P	darab	147	93	144	97,96	154,84
		HUF/kg hasított meleg súly	863	788	795	92,13	100,88
Vágótehén	E–P	darab	722	521	707	97,92	135,70
		HUF/kg hasított meleg súly	628	830	780	124,06	93,89
Vágóüsző	E–P	darab	103	52	92	89,32	176,92
		HUF/kg hasított meleg súly	656	634	625	95,20	98,52
Vágómarha összesen	E–P	darab	989	676	954	96,46	141,12
		HUF/kg hasított meleg súly	665	810	769	115,65	95,01

Forrás: AKI PÁIR

9. ábra: **A vágómarha havi termelői ára Magyarországon (2020–2022)**



Forrás: AKI PÁIR

9. táblázat: **A fiatal bika („R3” minőségi kategória) vágóhídi belépési ára^{a)} az Európai Unióban**

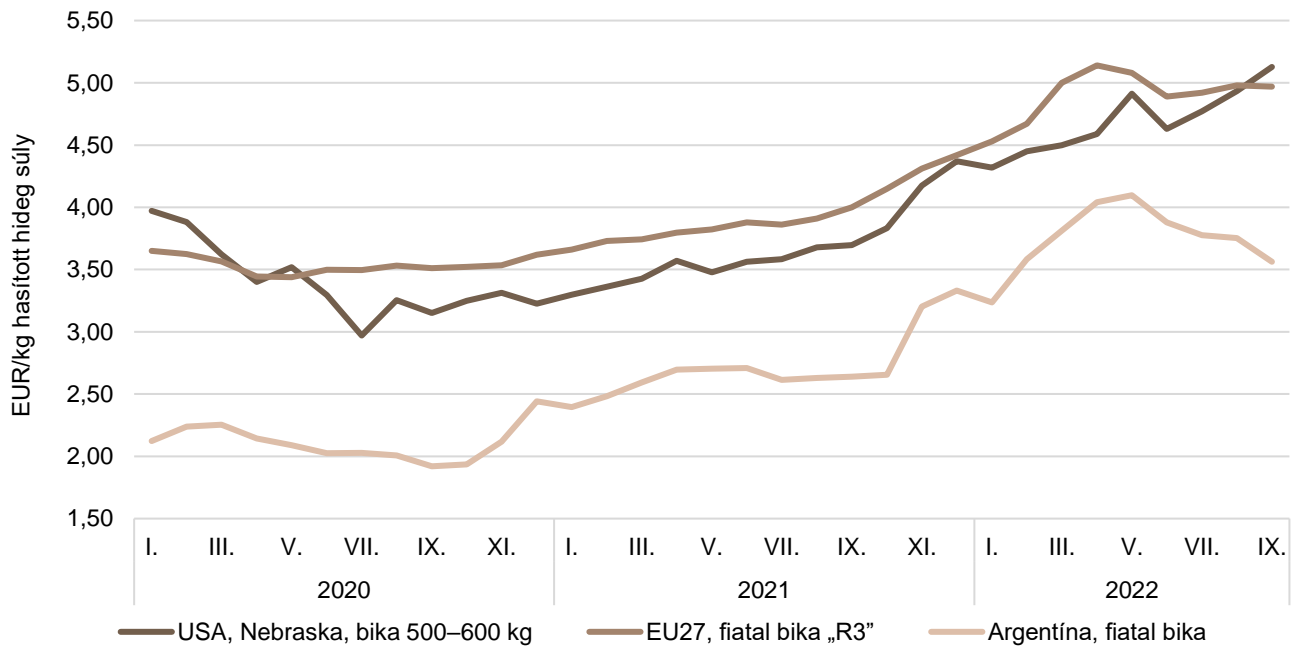
HUF/kg hasított hideg súly

	2021. 41. hét	2022. 40. hét	2022. 41. hét	2022. 41. hét/ 2021. 41. hét (százalék)	2022. 41. hét/ 2022. 40. hét (százalék)
Magyarország	1 450	–	–	–	–
Belgium	1 175	1 829	1 853	157,65	101,29
Bulgária	–	–	–	–	–
Csehország	1 293	1 927	1 907	147,50	98,94
Dánia	1 357	2 176	2 168	159,73	99,62
Németország	1 598	2 159	2 191	137,14	101,48
Észtország	–	–	–	–	–
Görögország	–	–	1 836	–	–
Spanyolország	1 401	2 160	2 186	156,00	101,21
Franciaország	1 470	2 186	2 214	150,61	101,29
Horvátország	1 396	2 035	2 035	145,79	99,98
Írország	1 444	1 903	1 897	131,39	99,69
Olaszország	1 392	1 785	2 065	148,36	115,64
Ciprus	–	–	–	–	–
Lettország	1 224	1 738	–	–	–
Litvánia	1 129	1 667	1 724	152,65	103,40
Luxemburg	1 372	–	2 186	159,32	–
Málta	–	–	–	–	–
Hollandia	1 315	1 835	2 111	160,56	115,03
Ausztria	1 505	2 065	2 089	138,81	101,17
Lengyelország	1 486	1 957	1 977	133,08	101,05
Portugália	1 428	2 075	2 044	143,09	98,48
Románia	1 620	–	1 809	111,69	–
Szlovénia	1 298	1 897	1 998	154,02	105,34
Szlovákia	1 249	1 963	2 023	162,01	103,09
Finnország	1 376	2 066	2 115	153,70	102,37
Svédország	1 708	2 173	2 195	128,51	101,04
EU	1 497	2 110	2 135	142,67	101,22

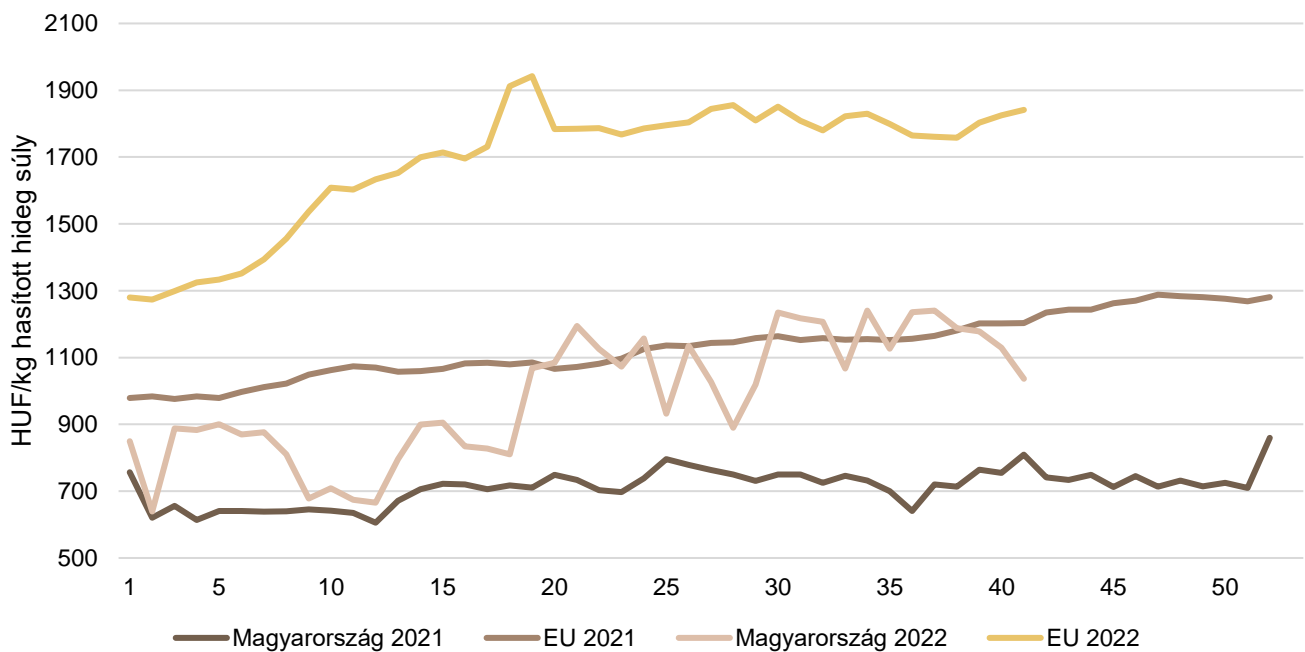
^{a)} Az ár tartalmazza a szállítási költséget is.

Megjegyzés: Átszámítva az MNB hivatalos középárfolyamán 1 euró = 2021. 41. hét: 360,27 forint, 2022. 40. hét: 421,94 forint, 2022. 41. hét: 427,39 forint.

Forrás: Európai Bizottság, AKI PÁIR

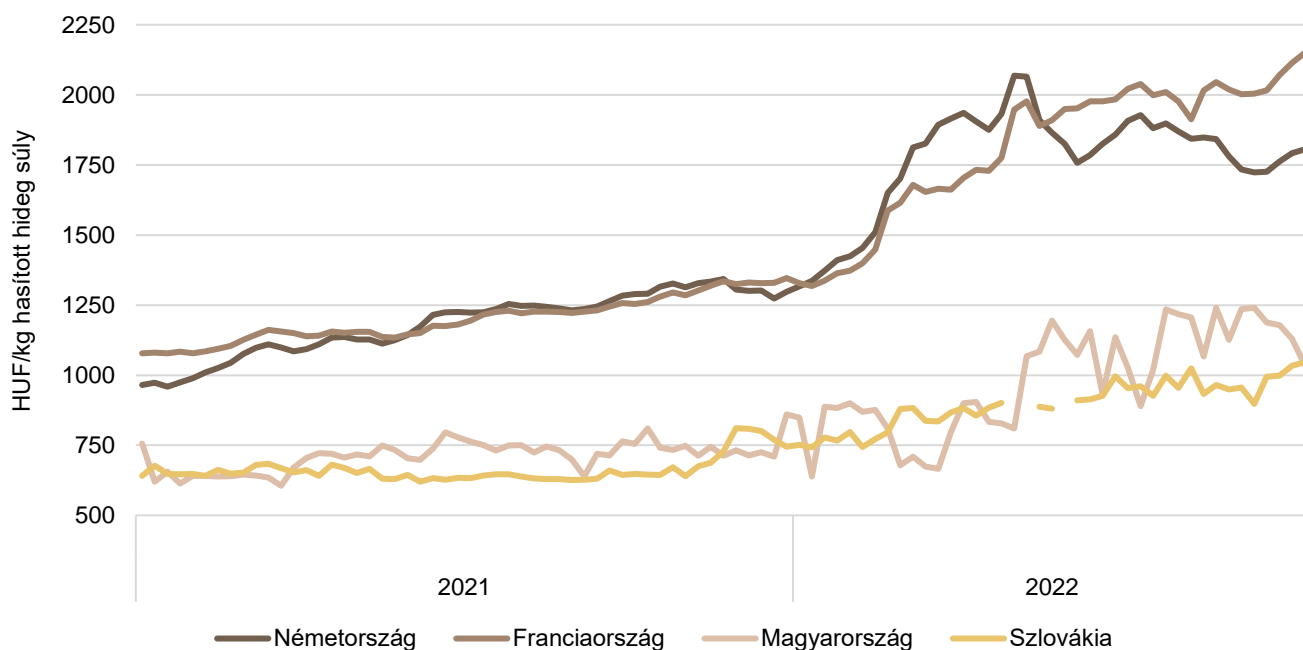
10. ábra: **A szarvasmarha havi világpiaci ára (2020–2022)**

Forrás: USDA, Európai Bizottság, Minagri

11. ábra: **A vágótehén „O3” heti vágóhídi belépési ára Magyarországon és az EU-ban (2021–2022)**

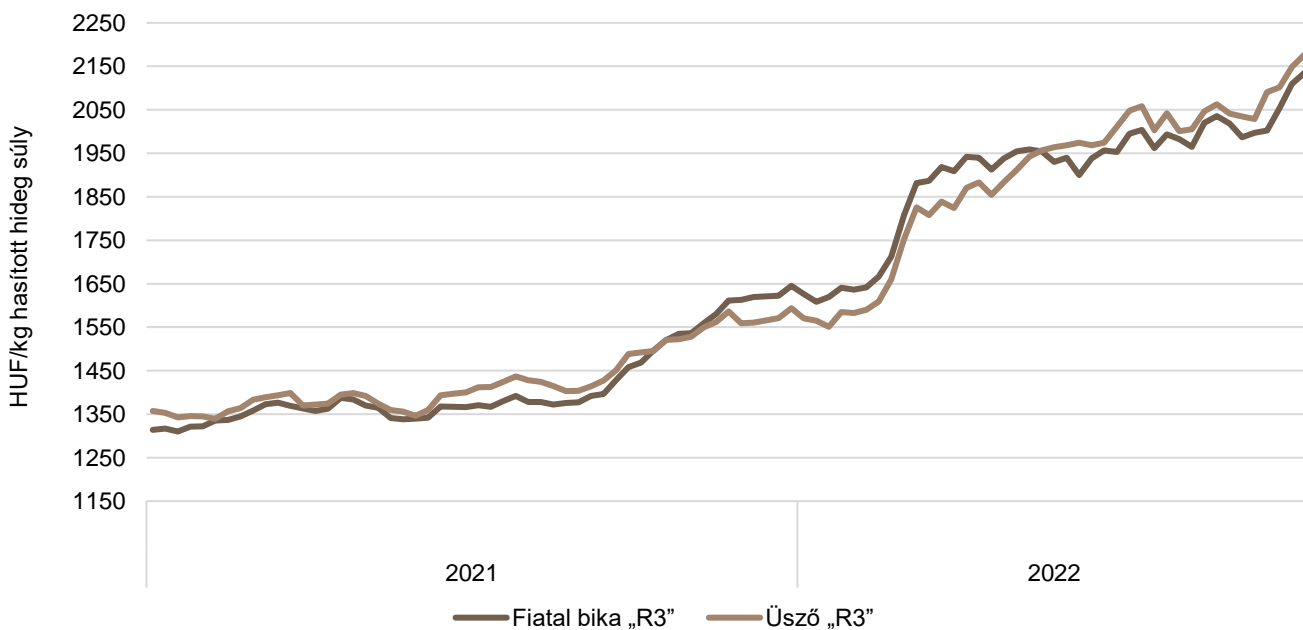
Forrás: Európai Bizottság, AKI PÁIR

12. ábra: A vágótehén „O3” heti vágóhídi belépési ára az EU néhány tagországában (2021–2022)

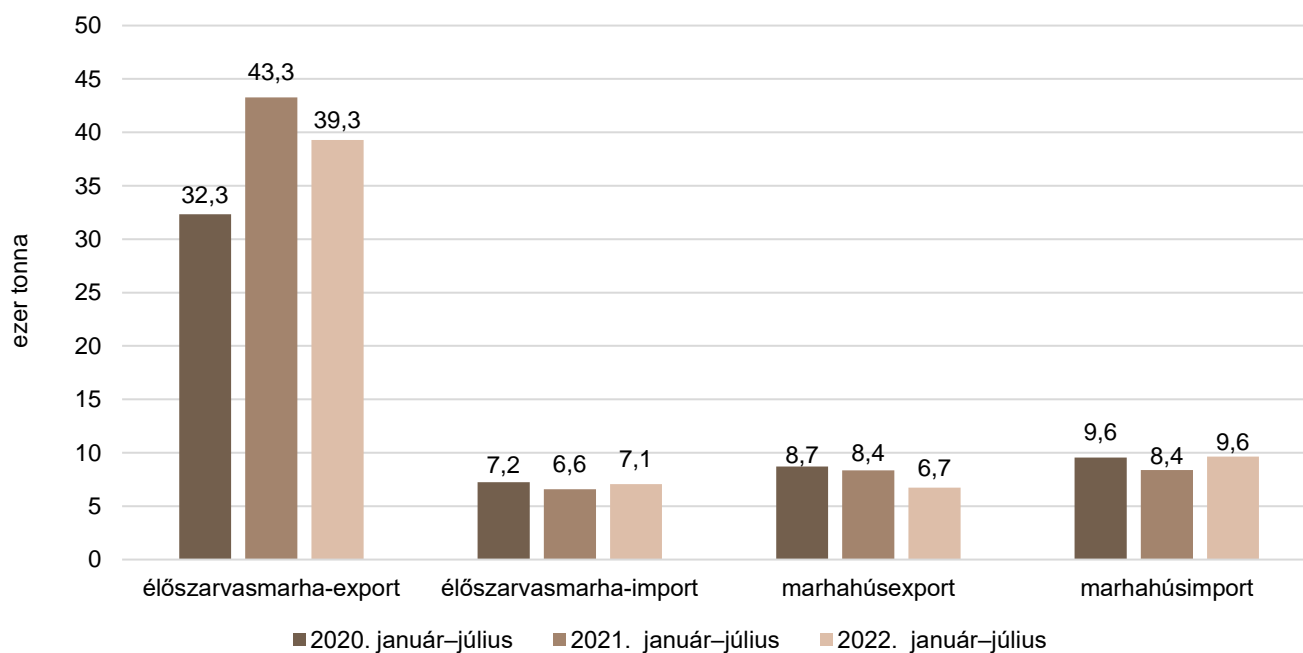


Forrás: Európai Bizottság

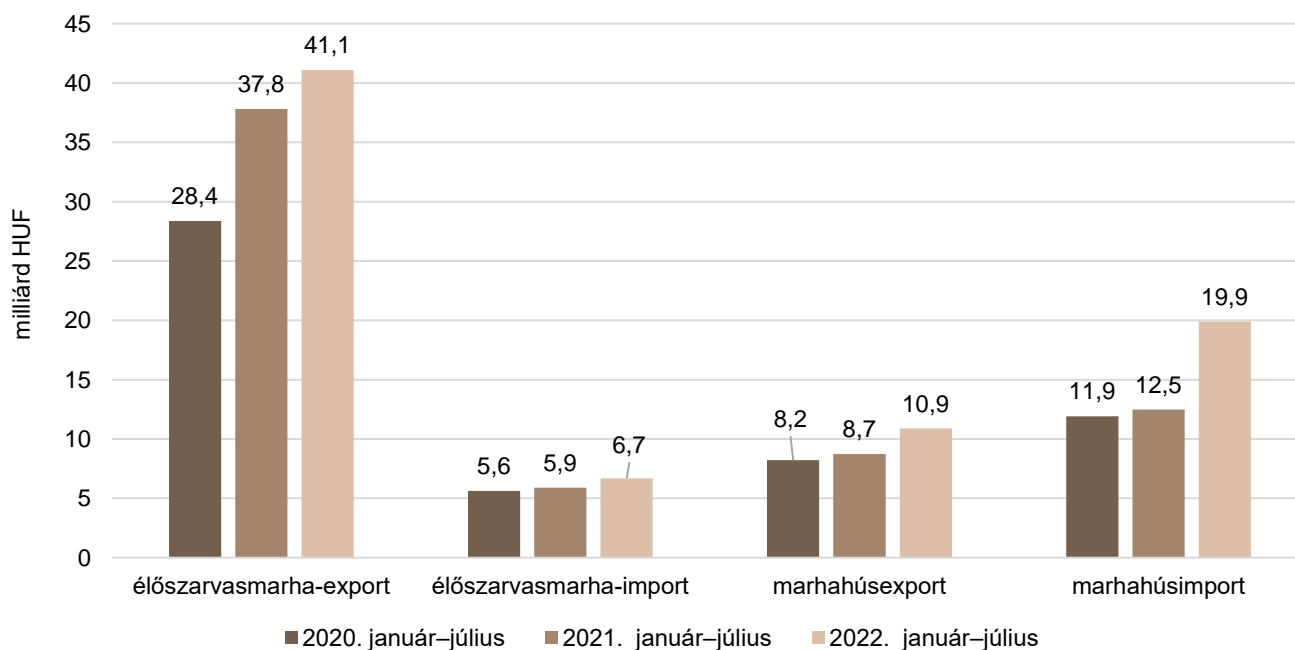
13. ábra: A fiatal bika „R3” és az üsző „R3” heti vágóhídi belépési ára az EU-ban (2021–2022)



Forrás: Európai Bizottság

14. ábra: **Az élő szarvasmarha és a marhahús külkereskedelmének mennyisége Magyarországon**

Forrás: KSH

15. ábra: **Az élő szarvasmarha és a marhahús külkereskedelmének értéke Magyarországon**

Forrás: KSH

Bárány

10. táblázat: **A vágóbárány termelői ára Magyarországon**

Megnevezés	Mértékegység	2021. 41. hét	2022. 40. hét	2022. 41. hét	2022. 41. hét/ 2021. 41. hét (százalék)	2022. 41. hét/ 2022. 40. hét (százalék)
Könnyű bárány	darab	682
	HUF/kg élősúly	1 311
ebből 20–24 kg között	darab	150
	HUF/kg élősúly	1 352
Nehéz bárány	darab	541	923
	HUF/kg élősúly	1 194	1 426
Vágóbárány összesen	darab	1 223	1 700	1 980	161,90	116,47
	HUF/kg élősúly	1 259	1 476	1 416	112,49	95,96

... = Adatvédelmi korlátok miatt nem közölhető adat.

Forrás: AKI PÁIR

11. táblázat: **A nehéz bárány (13 kg-nál nagyobb vágott súly) ára az Európai Unióban**

HUF/kg vágott súly

	2021. 41. hét	2022. 40. hét	2022. 41. hét	2022. 41. hét/ 2021. 41. hét (százalék)	2022. 41. hét/ 2022. 40. hét (százalék)
Magyarország	2 543	2 781	–	–	–
Belgium	2 146	2 868	2 985	139,08	104,08
Dánia	–	–	–	–	–
Németország	2 747	3 049	3 286	119,63	107,76
Észtország	–	3 359	–	–	–
Spanyolország	2 495	2 568	3 097	124,13	120,63
Franciaország	2 713	2 565	3 398	125,25	132,44
Írország	2 231	2 339	2 611	117,04	111,64
Ciprus	1 960	3 029	2 069	105,55	68,29
Lettország	1 779	–	2 391	134,40	–
Litvánia	1 976	2 473	2 367	119,82	95,71
Hollandia	2 220	1 411	2 457	110,70	174,09
Ausztria	2 183	2 567	2 906	133,12	113,21
Lengyelország	1 141	–	1 477	129,51	–
Románia	1 141	–	1 477	129,51	–
Finnország	1 693	886	2 235	131,99	252
Svédország	2 103	945	2 656	126,28	281,15
EU	2 449	2 988	3 004	122,64	100,54

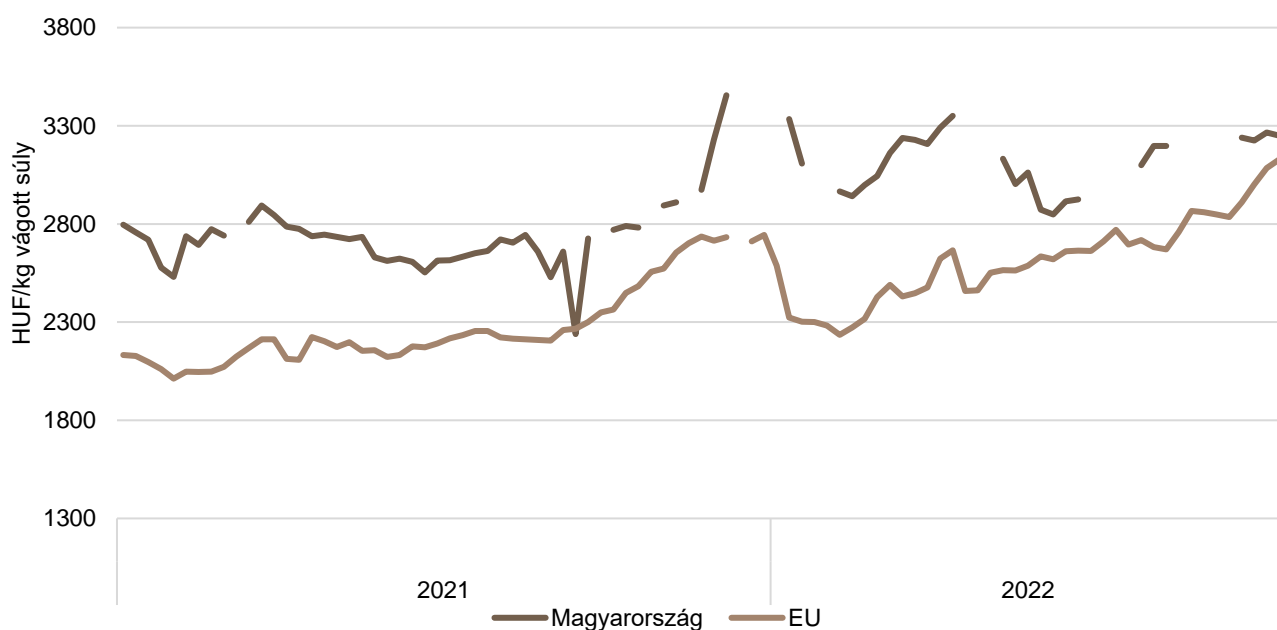
Megjegyzés: Átszámítva az MNB hivatalos középárfolyamán 1 euró = 2021. 41. hét: 360,27 forint, 2022. 40. hét: 421,94 forint, 2022. 41. hét: 427,39 forint.

Forrás: Európai Bizottság, AKI PÁIR

12. táblázat: **A könnyű bárány (13 kg-nál kisebb vágott súly) ára az Európai Unióban**

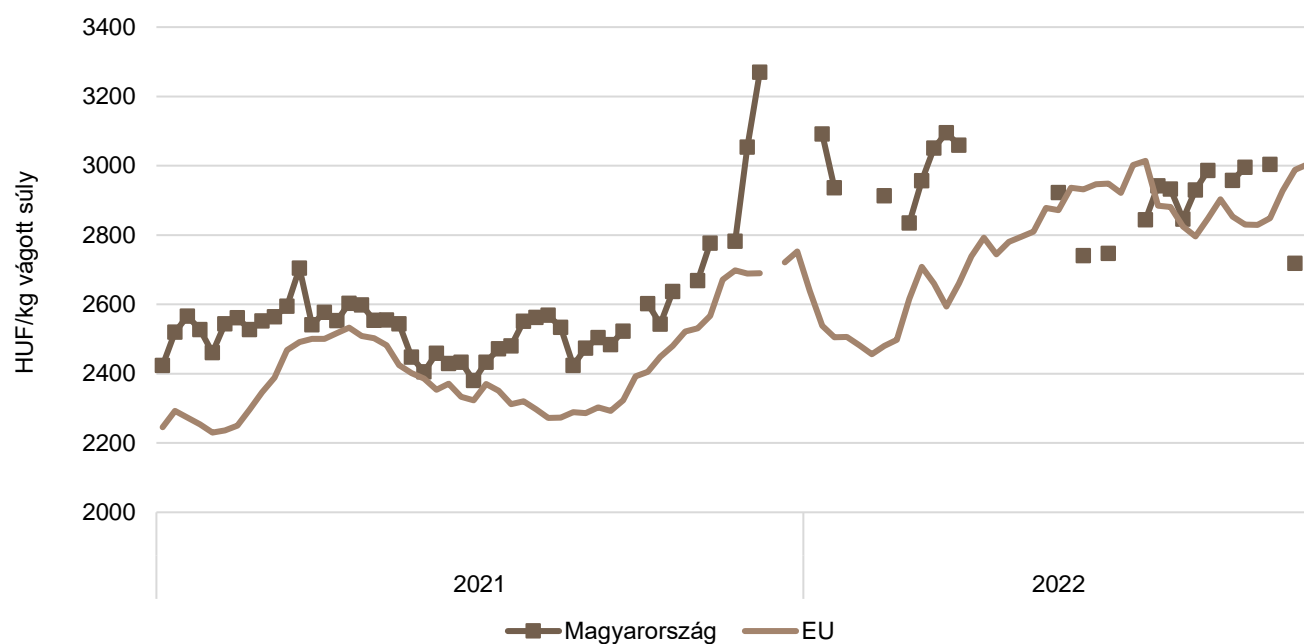
	HUF/kg vágott súly				
	2021. 41. hét	2022. 40. hét	2022. 41. hét	2022. 41. hét/ 2021. 41. hét (százalék)	2022. 41. hét/ 2022. 40. hét (százalék)
Magyarország	2 789	3 266	3 249	116,50	99,50
Bulgária	2 601	3 165	3 046	117,08	96,22
Görögország	–	3 006	–	–	–
Spanyolország	2 549	3 111	3 157	123,87	101,48
Horvátország	2 768	3 546	3 427	123,78	96,62
Olaszország	2 410	3 059	3 107	128,92	101,57
Portugália	2 737	3 676	3 729	136,23	101,44
Szlovénia	1 998	2 707	2 578	129,01	95,25
Szlovákia	–	2 242	–	–	–
EU	2 448	3 085	3 129	127,79	101,40

Megjegyzés: Átszámítva az MNB hivatalos középárfolyamán 1 euró = 2021. 41. hét: 360,27 forint, 2022. 40. hét: 421,94 forint, 2022. 41. hét: 427,39 forint.
Forrás: Európai Bizottság, AKI PÁIR

16. ábra: **A könnyű bárány heti termelői ára Magyarországon és az EU-ban (2021–2022)**

Forrás: Európai Bizottság, AKI PÁIR

17. ábra: **A nehéz bárány heti termelői ára Magyarországon és az EU-ban (2021–2022)**



Forrás: Európai Bizottság, AKI PÁIR

Nemzetközi előrevetítések

13. táblázat: **A világ hústermelése (2018–2022)**

ezer tonna

	2018	2019	2020 ^{a)}	2021 ^{b)}	2022 ^{b)}	2021/2020 (százalék)	2022/2021 (százalék)
Sertéshús							
Kína	54 040	42 550	36 340	47 500	4 340	130,71	9,14
Európai Unió	23 156	22 996	23 219	23 638	22 600	101,80	95,61
USA	11 943	12 543	12 845	12 560	12 326	97,78	98,14
Brazília	3 763	3 975	4 125	4 365	4 340	105,82	99,43
Hongkong	128	74	63	74	96	117,46	129,73
Fülöp-szigetek	1 601	1 585	1 115	1 000	1 000	89,69	100,00
Kanada	1 955	2 000	2 115	2 120	2 065	100,24	97,41
Japán	1 284	1 279	1 306	1 318	1 315	100,92	99,77
Dél-Korea	1 329	1 364	1 403	1 407	1 405	100,29	99,86
Mexikó	1 321	1 408	1 451	1 484	1 535	102,27	103,44
Egyéb	10 475	10 296	10 805	11 158	11 259	103,27	100,91
Összesen	111 921	101 030	95 767	107 649	110 741	112,41	102,87
Marha- és borjúhús							
USA	12 256	12 385	12 389	12 734	12 724	102,78	99,92
Brazília	9 900	10 200	10 100	9 500	9 850	94,06	103,68
Európai Unió	7 067	6 964	6 882	6 870	6 750	99,83	98,25
Kína	6 440	6 670	6 720	6 980	7 100	103,87	101,72
Japán	475	471	477	480	490	100,63	102,08
Argentína	3 050	3 125	3 170	3 000	2 960	94,64	98,67
Ausztrália	2 309	2 432	2 125	1 888	2 050	88,85	108,58
Mexikó	1 980	2 027	2 079	2 150	2 180	103,42	101,40
Új-Zéland	672	713	727	754	725	103,71	96,15
Dél-Korea	279	286	291	304	321	104,47	105,59
Kanada	1 265	1 342	1 314	1 420	1 440	108,07	101,41
Egyéb	11 109	11 119	10 533	11 183	11 246	106,17	100,56
Összesen	57 731	58 653	57 735	58 152	58 735	100,72	101,00

^{a)} Becslés.

^{b)} Előrevetítés.

Forrás: USDA

14. táblázat: **Az Európai Unió húspiacának kilátásai rövid távon (2016–2021)**

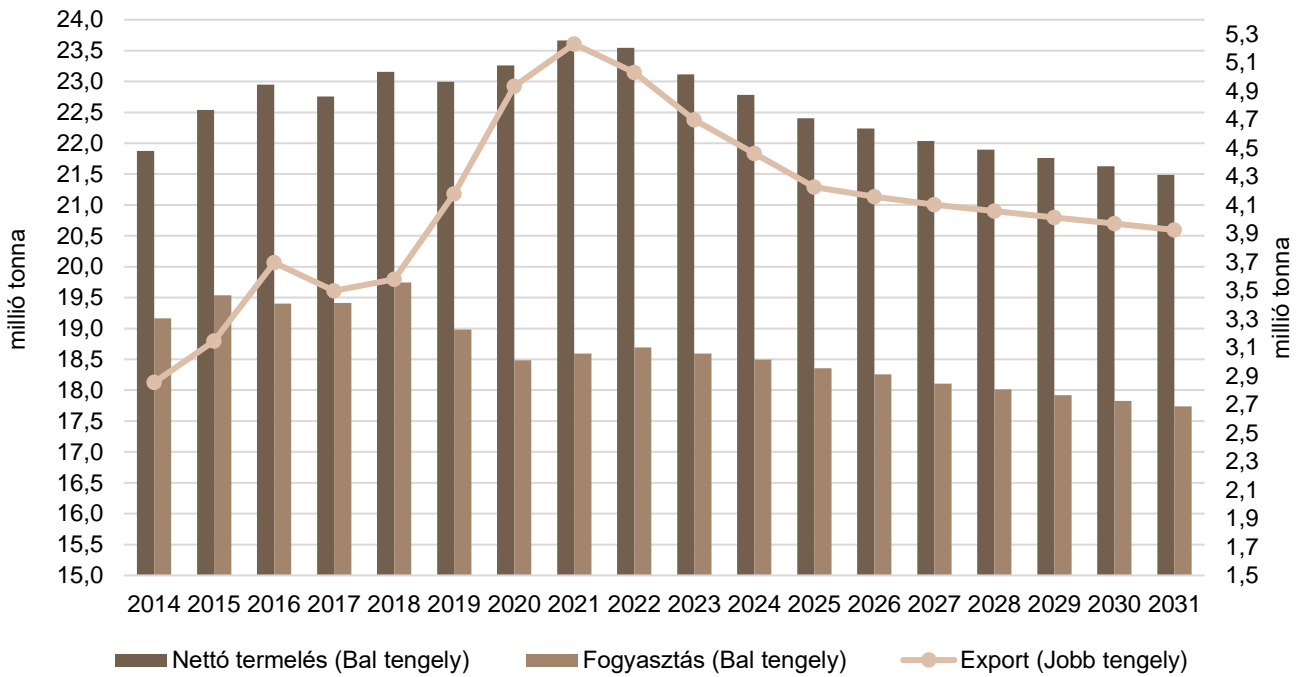
ezer tonna

	2017	2018	2019	2020	2021 ^{a)}	2022 ^{b)}	2021/2020 (százalék)	2022/2021 (százalék)
Sertéshús								
Nettó termelés	22 758	23 156	22 996	23 220	23 603	22 500	101,65	95,32
Import	154	167	162	159	98	125	61,68	127,53
Export	3 498	3 580	4 177	4 943	4 747	4 289	96,03	90,35
Fogyasztás	19 414	19 743	18 981	18 436	18 954	18 336	102,81	96,74
Egy főre jutó fogyasztás (kg)	34,0	34,5	33,1	32,2	33,1	31,7	102,90	95,69
Önellátottság (százalék)	117,4	117,5	121,4	126,1	124,7	122,9	98,94	98,57
Marha- és borjúhús								
Nettó termelés	6 951	7 067	6 964	6 902	6 884	6 850	99,74	99,50
Import	348	371	387	306	284	327	92,73	115,00
Export	613	595	577	593	567	590	95,63	104,00
Fogyasztás	6 686	6 843	6 774	6 616	6 601	6 587	99,78	99,78
Egy főre jutó fogyasztás (kg)	10,5	10,7	10,6	10,4	10,3	10,2	99,87	98,71
Önellátottság (százalék)	107,6	106,8	106,2	107,8	107,5	107,0	99,70	99,49
Juh- és kecskehús								
Nettó termelés	570	580	585	569	583	582	102,48	99,90
Import	169	172	162	153	126	134	82,20	106,00
Export	55	51	56	58	47	48	80,89	102,00
Fogyasztás	684	701	691	664	662	668	99,67	100,91
Egy főre jutó fogyasztás (kg)	1,3	1,4	1,4	1,3	1,3	1,3	99,76	99,83
Önellátottság (százalék)	90,9	89,8	93,1	94,1	95,5	93,8	101,45	98,29

^{a)} Becslés.^{b)} Előrevetítés.

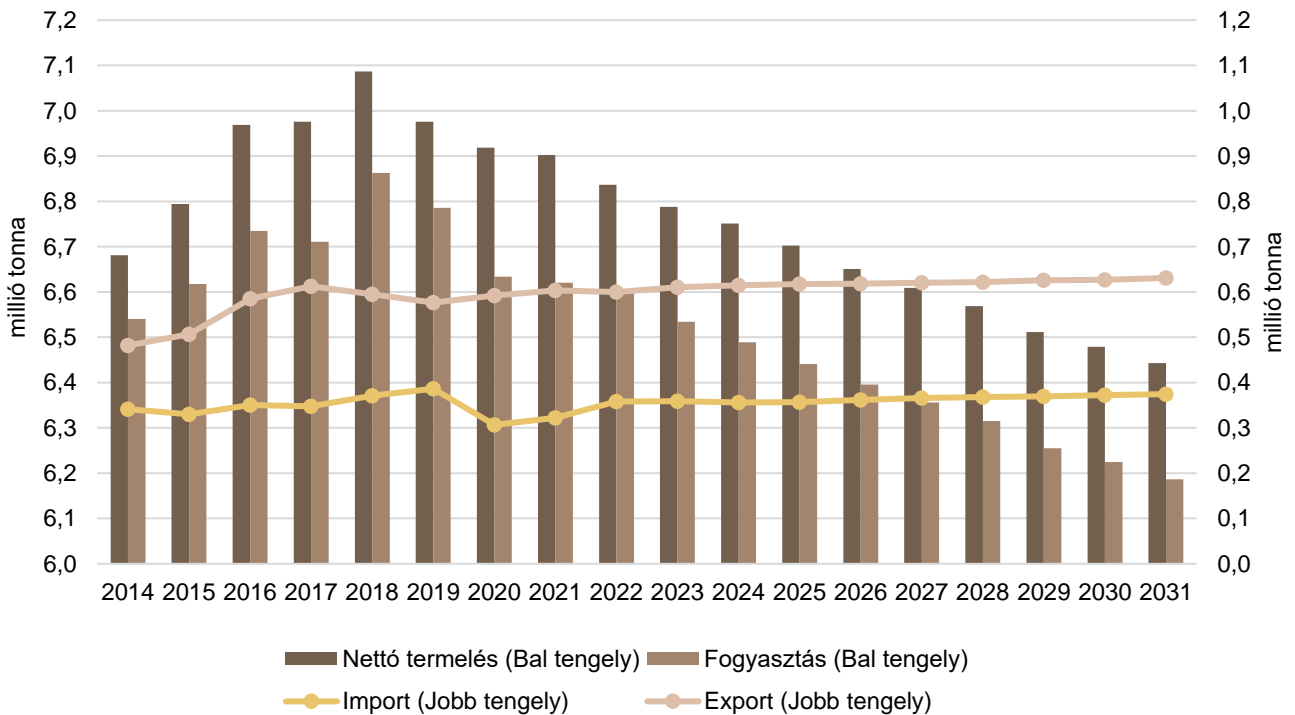
Forrás: Európai Bizottság

18. ábra: Az Európai Unió sertéshúsiparának kilátásai középtávon (2014–2031)



Forrás: Európai Bizottság

19. ábra: Az Európai Unió marha- és borjúhúsiparának kilátásai középtávon (2014–2031)



Forrás: Európai Bizottság

