

# AGRÁRPIACI JELENTÉSEK

**Vöröshagyma**

**ZÖLDSÉG,  
GYÜMÖLCS ÉS  
BOR**

XXVI. évfolyam • 20. szám • 2022

## ZÖLDSÉG, GYÜMÖLCS ÉS BOR XXVI. évfolyam • 20. szám • 2022

2022. október 17.

Megjelenik kéthetente

### Felelős szerkesztő

Dr. Stummer Ildikó

### Szerzők

Isépy Anett

isepy.anett@aki.gov.hu

Losonczi Tünde

losonczi.tunde@aki.gov.hu

Ecsediné Wanek Zsuzsanna

wanek.zsuzsa@aki.gov.hu

Szente-Orban Csaba

### Kiadó



1093 Budapest, Zsil utca 3–5.

Telefon: +36 1 217 1011

Fax: +36 1 217 8111

[www.aki.gov.hu](http://www.aki.gov.hu)

[aki@aki.gov.hu](mailto:aki@aki.gov.hu)

A kiadvány az Agrárközgazdasági Intézet által üzemeltetett Piaci Árinformációs Rendszer adatai alapján készül.



Friss adatokért kérjük látogasson el a [PÁIR lekérdezhető adatok](#) felületre.

ISSN 1418 2130

A kiadványokkal kapcsolatban részletes felvilágosítást ad:

Publikációs Csoport – [publikacio@aki.gov.hu](mailto:publikacio@aki.gov.hu)

Telefon: +36 70 501 1156

## Tartalomjegyzék

Összefoglaló	3
Summary	3
Zöldség- és gyümölcspiaci jelentés	4
A vöröshagyma piaca	6
Európa	6
Magyarország	6
Magyarországi piaci információk	8
Nemzetközi piaci információk	19
Borpiaci jelentés	20
Magyarországi piaci információk	20



# Összefoglaló

Az AKI PÁIR adatai szerint a Budapesti Nagybani Piacon a 41. héten a belpiaci padlizsán 780 forint/kilogramm leggyakoribb ára 300 forinttal haladta meg az egy évvel korábit. A belpiaci, leggyakoribb almafajták ára 250–322 forint/kilogramm között mozgott. A barna héjú vöröshagyma termelői ára (219 forint/kilogramm) 2022 24–41. hetében 32 százalékkal meghaladta a 2021. év ugyanezen időszakának átlagárát.

## Summary

According to the data of AKI PÁIR, the most usual price of domestic eggplant on the Budapest Wholesale Market in the 41st week was HUF 780 per kilogram, HUF 300 higher than a year earlier. The price of the most common apple varieties on the domestic market ranged from HUF 250 to 322 per kilogram. The price of yellow onion was HUF 219 per kilogram in the 24-41st weeks of 2022, which is 32 per cent higher than it was in the same period of the previous year.

# Zöldség- és gyümölcspiaci jelentés

Az AKI PÁIR adatai szerint a Budapesti Nagybani Piacon a 41. héten a belpiaci padlizsán 780 forint/kilogramm leggyakoribb ára mintegy 300 forinttal haladta meg az egy évvel korábit. A cukkini heti átlagára 340-ről 650, a spárgatöké 235-ről 345, míg a patisszoné 300-ról 600 forint/kilogrammmra emelkedett ugyanekkor.

A sóska a 2021. 41. hetit 33 százalékkal meghaladó 800 forint/kilogramm leggyakoribb áron szerepelt a kínálatban, a spenót 900 forint/kilogramm ára pedig 20 százalékkal megemelkedett.

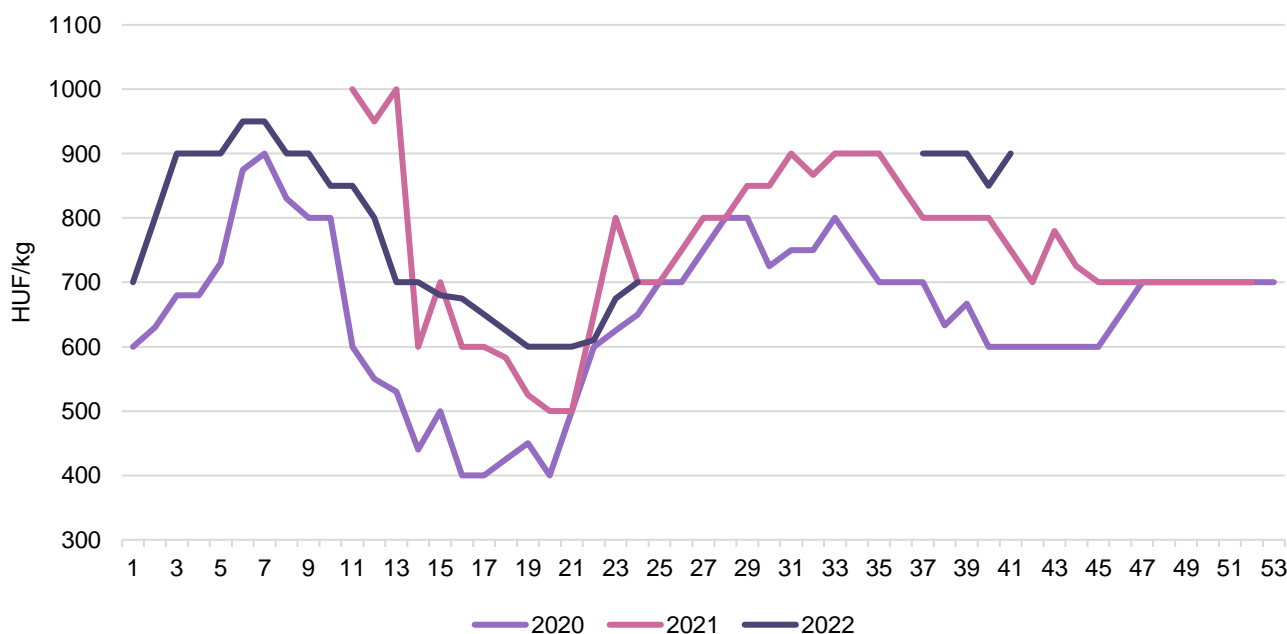
A vizsgált héten a belföldi termesztésű, 16 cm + méretkategóriájú karfiol a tavalyi azonos hetinél jelentősen magasabb, 510 forint/kilogramm áron, míg az olaszországi származású 580 forint/kilogramm áron került a választékba. A magyar brokkolit a 41. héten kilogrammonként 725 forintért (+45 százalék) kínálták.

A csiperkegomba 700 forint/kilogramm leggyakoribb áron szerepelt a választékban, ami 17 százalékkal volt több, mint az elmúlt évi 41. heti átlagára, míg a laskagombát az 52 héttel ezelőttil 25 százalékkal felülmúló, 875 forint/kilogramm átlagáron lehetett megvásárolni.

A hazai szelídgesztenyét 1600 forint/kilogramm (40. heti) leggyakoribb áron kínálták, az Olaszországból származót a 41. héten 2380 forint/kilogramm heti átlagáron, ez utóbbi 8 százalékkal csökkent az egy évvel korábbihoz viszonyítva. A belföldi tisztított diót (dióbél) kilogrammonként 3800 (+27 százalék), a külpiacon 3800–4320 forint heti átlagáron értékesítették.

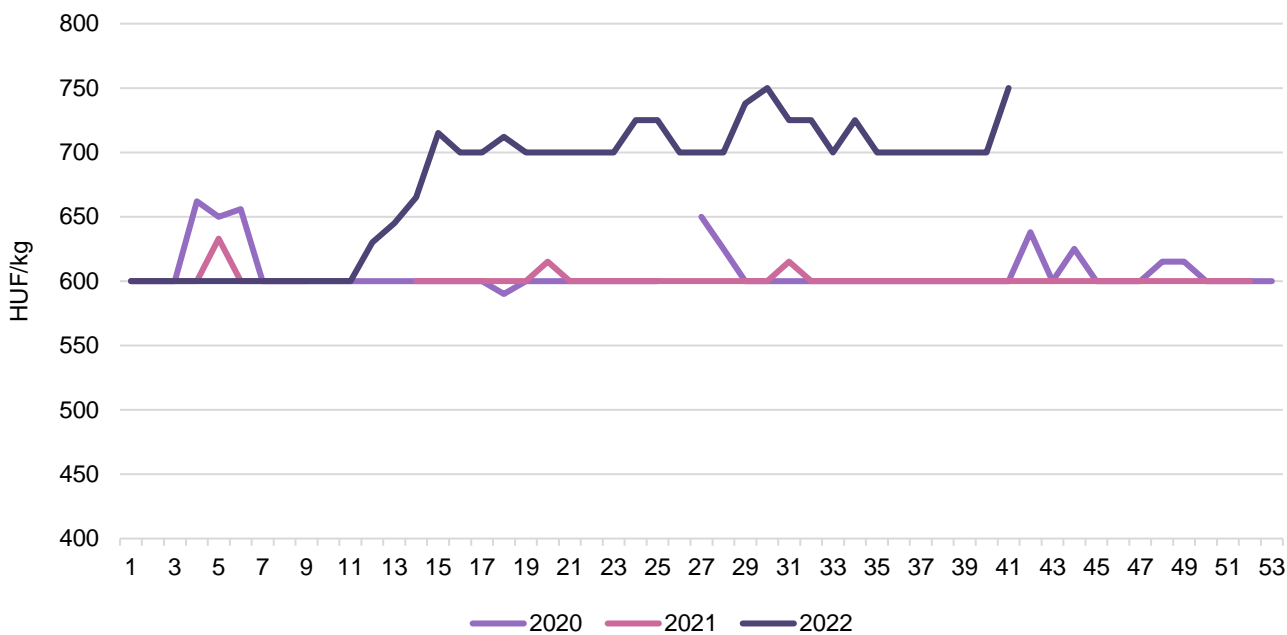
A belpiaci, leggyakoribb almafajták ára 250–322 forint/kilogramm között mozgott, közülük az Idared 262, a Jonathan 250, a Gala almák 300 forint/kilogramm átlagáron szerepeltek a 41. heti választékban. A hazai Chasselas 350, a Hamburgi muskotály csemegeszőlő 590 forint/kilogramm ára 17 és 18 százalékkal nőtt az egy évvel korábbihoz viszonyítva, míg az Olaszországból importált fehér csemegeszőlőt 628, a piros csemegeszőlőt pedig 722 forint/kilogramm áron értékesítették (+12,5, valamint 7 százalék).

1. ábra: A spenót heti termelői átlagára a Budapesti Nagybani Piacon (2020–2022)



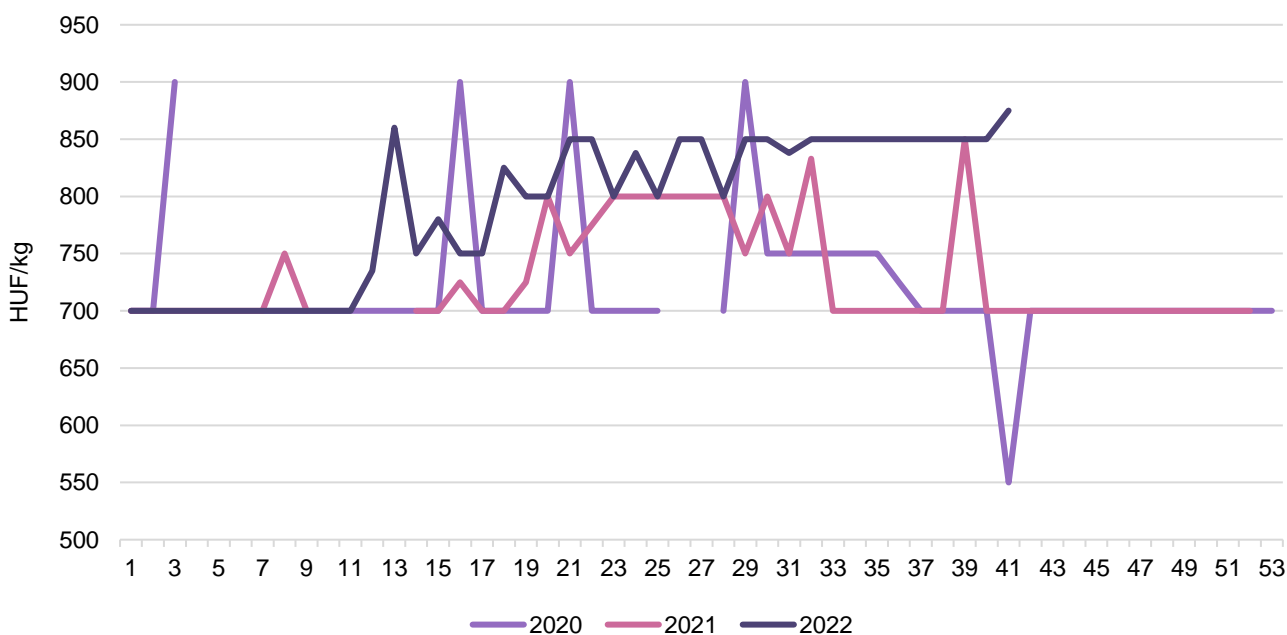
Forrás: AKI PÁIR

2. ábra: **A csiperkegomba heti termelői átlagára a Budapesti Nagyban Piacon (2020–2022)**



Forrás: AKI PÁIR

3. ábra: **A laskagomba heti termelői átlagára a Budapesti Nagyban Piacon (2020–2022)**



Forrás: AKI PÁIR

## A vöröshagyma piaca

### Európa

A warzywaiowoce.pl szerint a nyári hőség és az aszály Európa-szerte kedvezőtlenül befolyásolta a hagymatermesztést, a vöröshagyma mérete kisebb, a hozamok alacsonyabbak lettek. Hollandiában a vöröshagyma termőterülete 9 százalékkal 27,3 ezer hektárra csökkent 2022-ben az előző évihez képest. Az Egyesült Királyság termése évente 670 ezer tonna körül alakul, szakértők a 2022. évi termés akár 25 százalékos csökkenésére is számítanak a szárazság és a csapadékhiány következtében. Lengyelországban a nemzeti statisztikai hivatal (GUS) októberi előrejelzés szerint 2022-ben a vöröshagyma termése 644 ezer tonna körül várható, ami 4 százalékkal haladhatja meg 2021. évi mennyiséget.

A Faostat adatai szerint a világ második legnagyobb vöröshagyma-exportőre – India után –, Hollandia a vöröshagyma világkereskedelmének 20 százalékát adja. Az Eurostat adatai azt mutatják, hogy az unió belső piacán is Hollandia a legjelentősebb vöröshagyma-exportőr, majd Spanyolország következik a sorban. A legnagyobb vöröshagyma-importőrök Hollandia és Németország. Az idei év első hét hónapjában Hollandia 6 százalékkal 326,5 ezer tonnára, Spanyolország 8 százalékkal 104 ezer tonnára csökkentette szállításait az unió belső piacára. Az unió vöröshagyma-külkereskedelmi egyenlege a harmadik országok irányába pozitív volt 2021-ben: 292,2 ezer tonna import, szemben a 1,23 millió tonna exporttal. A közösség vöröshagyma-kivitele 2022 első hét hónapjában 36 százalékkal 602,5 ezer tonnára nőtt, míg a behozatal 37 százalékkal 166,1 ezer tonnára csökkent 2021 azonos időszakához képest.

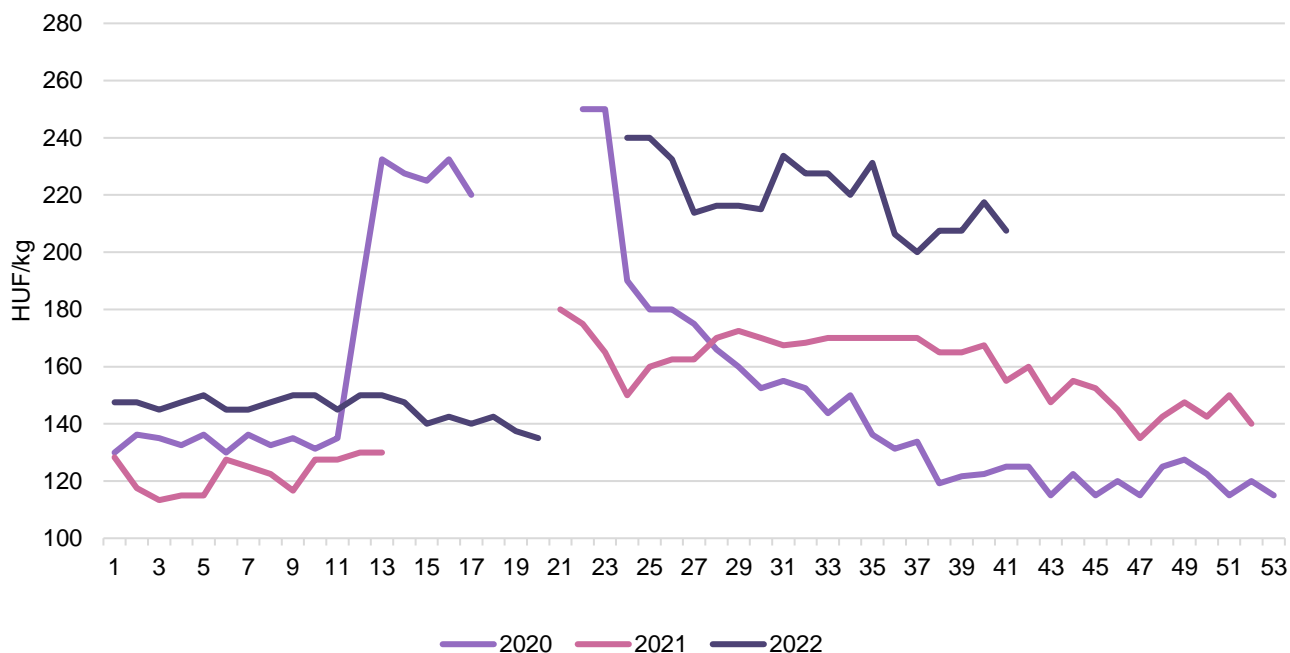
### Magyarország

A KSH adatai azt jelzik, hogy az elmúlt években csökkent a vöröshagyma termőterülete. A termés az utóbbi öt évben 39 és 55 ezer tonna között mozgott. 2021-ben 7 százalékkal kevesebb (50,2 ezer tonna) vöröshagyma termett, mint egy évvel korábban. A szakértők az aszály miatt 2022-ben a tavalyinál kevesebb termésre számítanak.

A KSH adatai szerint Magyarország 2022 első hét hónapjában 8 százalékkal kevesebb – 12,6 ezer tonna – vöröshagymát importált, mint egy évvel korábban. Hollandia 40 százalékkal (2,23 ezer tonna), Szlovákia 8 százalékkal (3,01 ezer tonna), Ausztria 25 százalékkal (2,48 ezer tonna) kevesebb vöröshagymát szállított hazánkba. Ugyanakkor Németországból 59 százalékkal több, 3,01 ezer tonna vöröshagyma érkezett. Magyarország vöröshagymaexportja éves szinten nem jelentős (1-2 ezer tonna). Az idei év első hét hónapjában 92 százalékkal 322 tonnára nőtt a kivitel, amelynek 60 százaléka Romániába került.

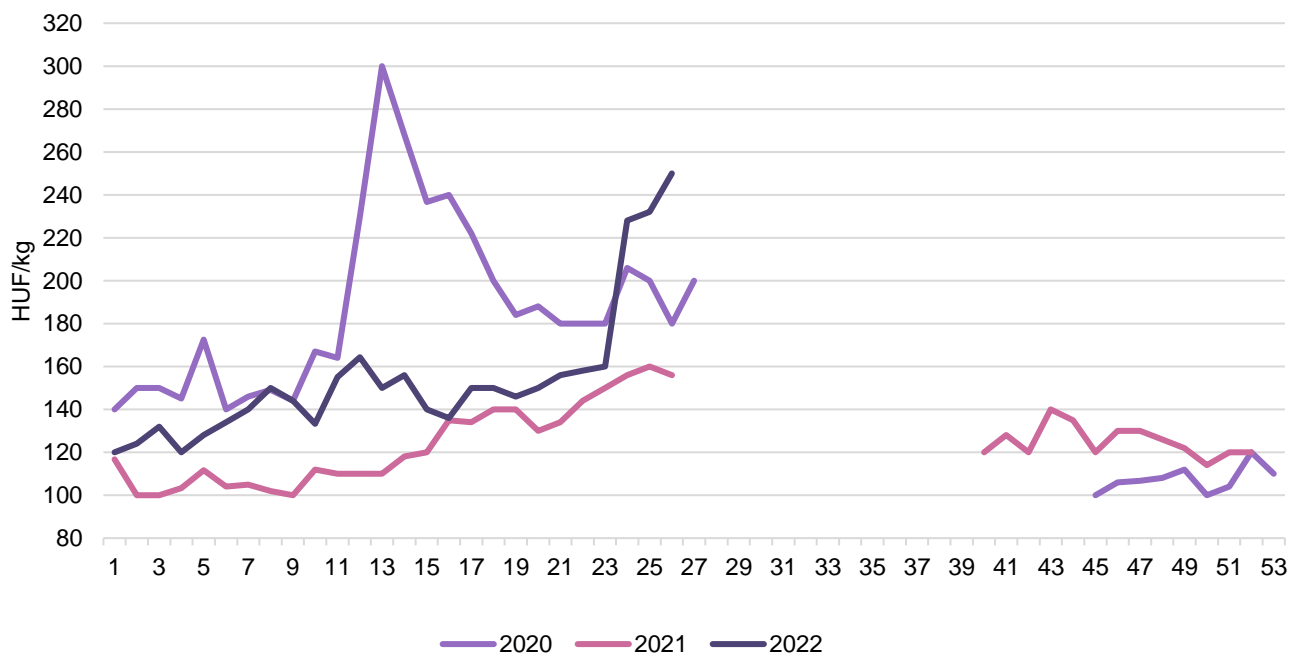
Az AKI PÁIR adatai szerint a Budapesti Nagybani Piacon 2022 1–13. hetében, az előző évi kisebb termés miatt, a szabadföldi barna héjú vöröshagyma termelői ára 21 százalékkal magasabb volt (148 forint/kilogramm) az egy évvel korábbinál. Az idén betakarított barna héjú vöröshagyma termelői ára (219 forint/kilogramm) 2022 24–41. hetében 32 százalékkal meghaladta a 2021. év ugyanezen időszakának átlagárát. Az Ausztriából érkező, kisebb méretű (40–70 mm) import vöröshagyma a 41. héten jelent meg a kínálatban, a hazainál magasabb áron.

4. ábra: **A belföldi szabadföldi barna héjú vöröshagyma heti termelői átlagára a Budapesti Nagyban Piacon (2020–2022)**



Forrás: AKI PÁIR

5. ábra: **Az import szabadföldi barna héjú vöröshagyma heti nagykereskedelmi átlagára a Budapesti Nagyban Piacon (2021–2022)**



Forrás: AKI PÁIR

## Magyarországi piaci információk

1. táblázat: **Az I. osztályú belföldi zöldségfélék és gyümölcsök leggyakoribb bruttó termelői ára a Budapesti Nagybani Piacon**

Faj	Fajta/Típus	Méret	Mérték-egység	2021. 41. hét	2022. 40. hét	2022. 41. hét	2022. 41. hét/ 2021. 41. hét (százalék)	2022. 41. hét/ 2022. 40. hét (százalék)
Burgonya	Agria	–	Ft/kg	–	270	250	–	92,6
	Red–Scarlett	–	Ft/kg	140	265	245	175,0	92,5
	Nem jelölt	–	Ft/kg	150	280	265	176,7	94,6
Paradicsom	Gömb	40–47 mm	Ft/kg	410	750	710	173,2	94,7
		47–57 mm	Ft/kg	425	730	750	176,5	102,7
	Fürtös	47 mm+	Ft/kg	490	910	800	163,3	87,9
		40–47 mm	Ft/kg	540	955	900	166,7	94,2
	Koktél	15 mm–	Ft/kg	1 100	1 350	1 550	140,9	114,8
		15 mm+	Ft/kg	1 300	1 500	1 400	107,7	93,3
Paprika	Tölteni való édes	30–70 mm	Ft/kg	290	465	460	158,6	98,9
		70 mm+	Ft/kg	375	670	635	169,3	94,8
	Bogyiszlói	–	Ft/kg	535	875	860	160,8	98,3
	Alma	–	Ft/kg	380	525	525	138,2	100,0
	Kaliforniai	70 mm+	Ft/kg	770	1 000	975	126,6	97,5
	Cseresznye	–	Ft/kg	500	600	525	105,0	87,5
	Lecsőpaprika	–	Ft/kg	220	350	370	168,2	105,7
Padlizsán	–	70 mm+	Ft/kg	475	800	780	164,2	97,5
Uborka	Kígyó	400–500 g	Ft/kg	350	600	575	164,3	95,8
	Berakó (fürtös)	3–6 cm	Ft/kg	425	635	600	141,2	94,5
		6–9 cm	Ft/kg	340	525	500	147,1	95,2
		9–14 cm	Ft/kg	350	550	475	135,7	86,4
Főzőtök	Spárgatök	–	Ft/kg	235	320	345	146,8	107,8
	Cukkini	–	Ft/kg	340	590	650	191,2	110,2
	Patisszon	–	Ft/kg	300	550	600	200,0	109,1
	Bébitök	–	Ft/kg	310	550	560	180,7	101,8
Sütőtök	Kanadai	–	Ft/kg	200	300	250	125,0	83,3
Sárgarépa	–	–	Ft/kg	190	250	250	131,6	100,0
Petrezselyem	–	–	Ft/kg	525	725	750	142,9	103,5
Zeller	Gumós	–	Ft/kg	–	500	450	–	90,0
		–	Ft/db	250	300	400	160,0	133,3
Sóska	–	–	Ft/kg	600	800	800	133,3	100,0
Spenót	–	–	Ft/kg	750	850	900	120,0	105,9
Cékla	–	–	Ft/kg	210	265	250	119,1	94,3
Fejes saláta	–	–	Ft/db	167	200	222	133,2	111,3
Jégsaláta	–	–	Ft/db	300	4	400	133,3	97,6



Faj	Fajta/Típus	Méret	Mértékegység	2021. 41. hét	2022. 40. hét	2022. 41. hét	2022. 41. hét/2021. 41. hét (százalék)	2022. 41. hét/2022. 40. hét (százalék)
Lollo Rossa	–	–	Ft/db	250	245	250	100,0	102,0
Lollo Bionda	–	–	Ft/db	250	245	250	100,0	102,0
Fejes káposzta	Fehér	–	Ft/kg	140	260	250	178,6	96,2
	Vörös	–	Ft/kg	200	250	245	122,5	98,0
Kelkáposzta	–	–	Ft/kg	255	465	455	178,4	97,9
Karalábé	–	–	Ft/db	210	220	225	107,1	102,3
Karfiol	–	16 cm+	Ft/kg	270	600	510	188,9	85,0
Brokkoli	–	–	Ft/kg	500	925	725	145,0	78,4
Retek	Hónapos	–	Ft/csomó	142	175	171	120,0	97,7
	Jégcsap	–	Ft/kg	345	380	370	107,3	97,4
	Müncheni Sör	–	Ft/csomó	338	355	355	105,2	100,0
Vöröshagyma	Barna héjú	40–70 mm	Ft/kg	145	208	190	131,0	91,6
		70 mm+	Ft/kg	165	228	225	136,4	98,9
	Lila héjú	40–70 mm	Ft/kg	250	300	310	124,0	103,3
	Zöldhagyma	–	Ft/csomó	175	200	222	127,1	111,3
Fokhagyma	–	45 mm+	Ft/kg	1 000	1 200	1 200	120,0	100,0
Póréhagyma	–	–	Ft/db	265	300	290	109,4	96,7
Gomba	Laska	–	Ft/kg	700	850	875	125,0	102,9
Alma	Idared	65 mm+	Ft/kg	260	265	262	101,0	99,1
	Jonagold	65 mm+	Ft/kg	–	275	275	–	100,0
	Jonagored	65 mm+	Ft/kg	–	278	288	–	103,6
	Jonathan	65 mm+	Ft/kg	232	255	250	107,5	98,0
	Gala	65 mm+	Ft/kg	322	300	300	93,0	100,0
	Starking	65 mm+	Ft/kg	335	310	322	96,3	104,0
Körte	Bosc kobak (Alexander)	60–70 mm	Ft/kg	570	590	615	107,9	104,2
	Clapp	65 mm+	Ft/kg	–	465	480	–	103,2
	Packhams Triumph	60–75 mm	Ft/kg	–	–	650	–	–
	Vilmos	60–75 mm	Ft/kg	530	585	600	113,2	102,6
Birsalma	–	–	Ft/kg	–	300	275	–	91,7
Birskörte	–	–	Ft/kg	–	300	325	–	108,3
Szilva	Besztercei	28 mm–ig	Ft/kg	–	350	350	–	100,0
	Stanley	28 mm–ig	Ft/kg	–	350	330	–	94,3
	Japán típusú	35 mm+	Ft/kg	515	–	400	77,7	–
Dió (tisztított)	–	–	Ft/kg	3 000	–	3 800	126,7	–
Csemegeszőlő	Hamburgi muskotály	150–200g	Ft/kg	500	590	590	118,0	100,0
	Chasselas	75–150g	Ft/kg	300	390	350	116,7	89,7

Megjegyzés: A teljes adatbázis megtekinthető a <https://pair.aki.gov.hu> oldalon.  
Forrás: AKI PÁIR

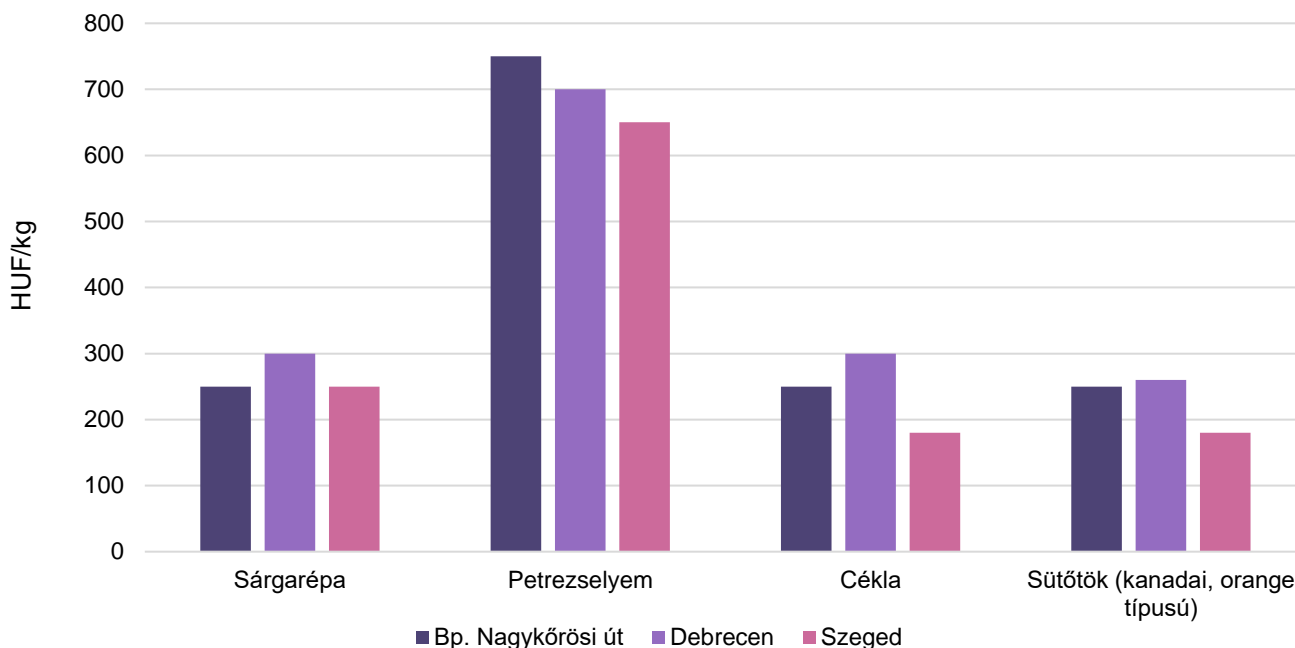
2. táblázat: **Az Európai Unióból és a harmadik országokból származó I. osztályú zöldségfélék és gyümölcsök leggyakoribb bruttó ára a Budapesti Nagybeni Piacon**

Faj	Fajta/ Típus	Méret	Származási hely	Mérték- egység	2021. 41. hét	2022. 40. hét	2022. 41. hét	2022. 41. hét/ 2021.41. hét (százalék)	2022. 41. hét/ 2022. 40. hét (százalék)
Burgonya	Nem jelölt	–	Franciaország	Ft/kg	150	–	280	186,7	–
Paradicsom	Gömb	40–47 mm	Törökország	Ft/kg	–	655	668	–	102,0
	Fürtös	47 mm+	Törökország	Ft/kg	–	–	760	–	–
	Koktél	15 mm+	Olaszország	Ft/kg	1 022	1 500	1 650	161,5	110,0
Paprika	Kaliforniai	70 mm+	Spanyolország	Ft/kg	–	–	1 160	–	–
Padlizsán	–	70 mm+	Spanyolország	Ft/kg	–	1 450	1 260	–	86,9
Főzőtök	Cukkini	–	Olaszország	Ft/kg	–	–	1 300	–	–
Zeller	Gumós	–	Hollandia	Ft/kg	–	420	420	–	100,0
Jégsaláta	–	–	Spanyolország	Ft/db	–	550	562	–	102,2
Karfiol	–	10–16 cm	Lengyelország	Ft/kg	–	–	600	–	–
		16 cm+	Olaszország	Ft/kg	–	760	580	–	76,3
Brokkoli	–	–	Hollandia	Ft/kg	–	–	1 400	–	–
		–	Olaszország	Ft/kg	1 208	1 575	1 500	124,2	95,2
Lencse	–	–	Kanada	Ft/kg	400	650	650	162,5	100,0
Vörös- hagyma	Barna héjú	40–70 mm	Ausztria	Ft/kg	128	–	200	156,3	–
Alma	Nem jelölt	–	Nem jelölt	Ft/kg	400	450	450	112,5	100,0
Körte	Bosc kobak (Alexander)	60–70 mm	Olaszország	Ft/kg	660	688	676	102,4	98,3
	Santa Maria	65–75 mm	Görögország	Ft/kg	635	720	696	109,6	96,7
	Vilmos	60–75 mm	Olaszország	Ft/kg	592	700	706	119,3	100,9
Őszibarack	Nem jelölt	–	Görögország	Ft/kg	600	–	700	116,7	–
	Nem jelölt	–	Spanyolország	Ft/kg	–	706	720	–	102,0
Dió (tisztított)	–	–	Nem jelölt	Ft/kg	3 200	3 800	3 800	118,8	100,0
		–	Chile	Ft/kg	–	4 320	4 320	–	100,0
Mandula (tisztított)	–	–	USA	Ft/kg	3 060	3 240	3 300	107,8	101,9
Mogyoró (tisztított)	–	–	Törökország	Ft/kg	3 300	3 000	3 000	90,9	100,0
Földimo- gyoró	–	–	Kína	Ft/kg	1 380	1 440	1 460	105,8	101,4
Gesztenye	–	–	Olaszország	Ft/kg	2 600	1 800	2 380	91,5	132,2
Csemege- szőlő	Fehér	–	Olaszország	Ft/kg	558	588	628	112,5	106,8
	Piros	–	Olaszország	Ft/kg	676	668	722	106,8	108,1
Citrom	–	53–65 mm	Dél-afrikai Köztársaság	Ft/kg	520	660	820	157,7	124,2
		53–65 mm	Olaszország	Ft/kg	–	660	680	–	103,0
		53–65 mm	Törökország	Ft/kg	522	–	670	128,4	–
Zöldcitrom	–	–	Brazília	Ft/kg	–	1 300	1 470	–	113,1

Faj	Fajta/ Típus	Méret	Származási hely	Mérték- egység	2021. 41. hét	2022. 40. hét	2022. 41. hét	2022. 41. hét/ 2021.41 hét (százalék)	2022. 41. hét/ 2022. 40. hét (százalék)
Mandarin	–		Spanyolország	Ft/kg	–	1 230	1 330	–	108,1
Narancs	Nem jelölt	–	Dél-afrikai Köztársaság	Ft/kg	478	672	676	141,4	100,6
Grapefruit	–	–	Dél-afrikai Köztársaság	Ft/kg	572	652	712	124,5	109,2
Kivi	–	–	Görögország	Ft/kg	585	–	714	122,1	–
Banán	–	–	Costa Rica	Ft/kg	–	616	600	–	97,4
		–	Ecuador	Ft/kg	410	630	616	150,2	97,8
		–	Kolumbia	Ft/kg	386	620	588	152,3	94,8
Mák	–	–	Cseh Köztársaság	Ft/kg	1 000	1 300	1 300	130,0	100,0

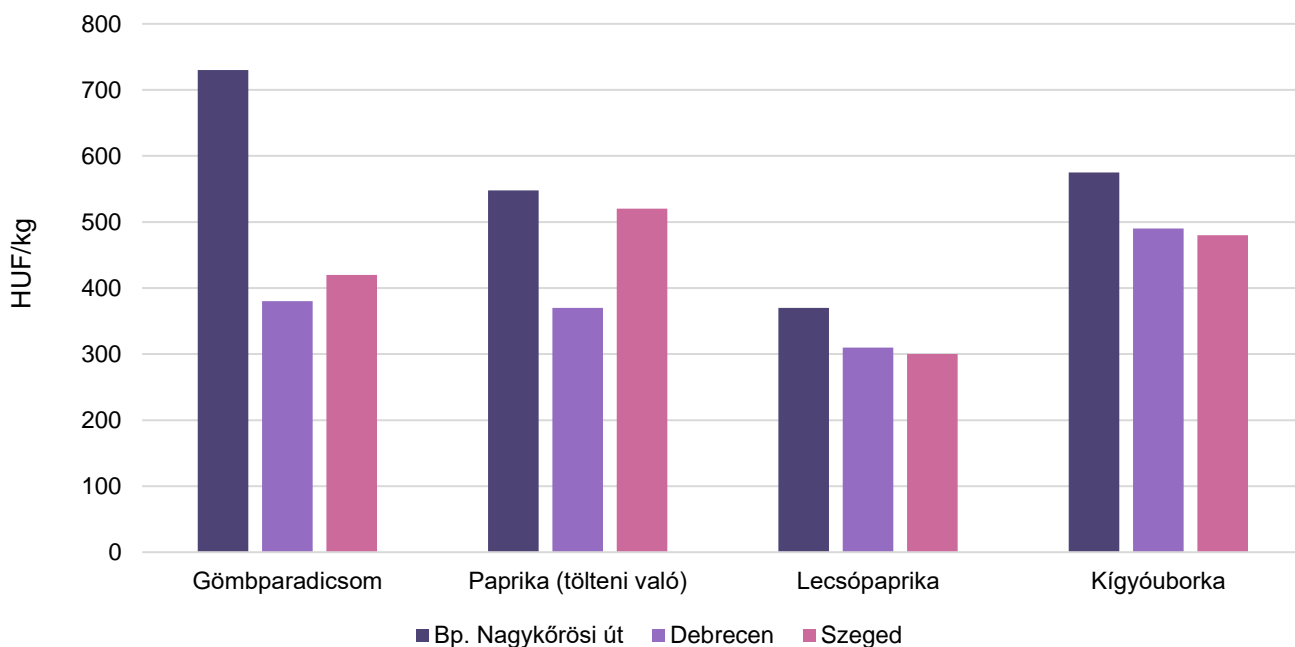
Megjegyzés: A teljes adatbázis megtekinthető a <https://pair.aki.gov.hu> oldalon.  
Forrás: AKI PÁIR

6. ábra: **A sárgarépa, a petrezselyemgyökér, a cékla és a sütőtök leggyakoribb termelői ára a nagybani piacokon (2022. 41. hét)**



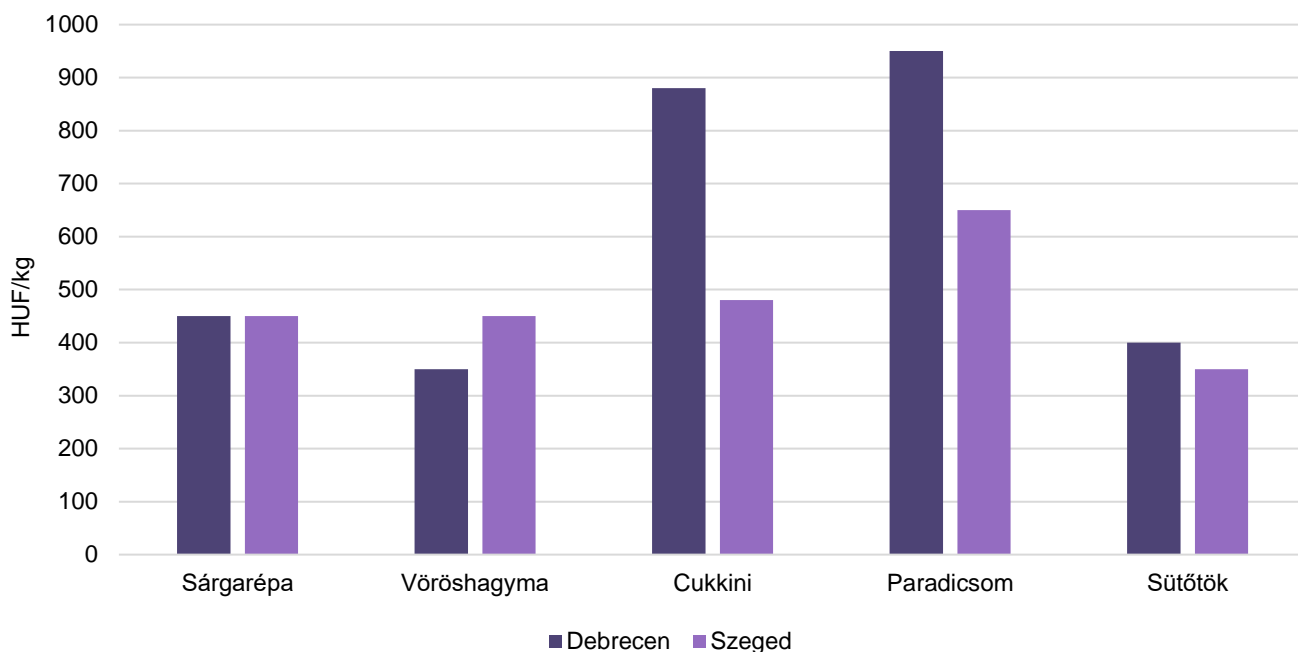
Forrás: AKI PÁIR

7. ábra: **A gömbparadicsom, a tölteni való paprika, a lecsőpaprika és a kígyóborka leggyakoribb termelői ára a nagybani piacokon (2022. 41. hét)**



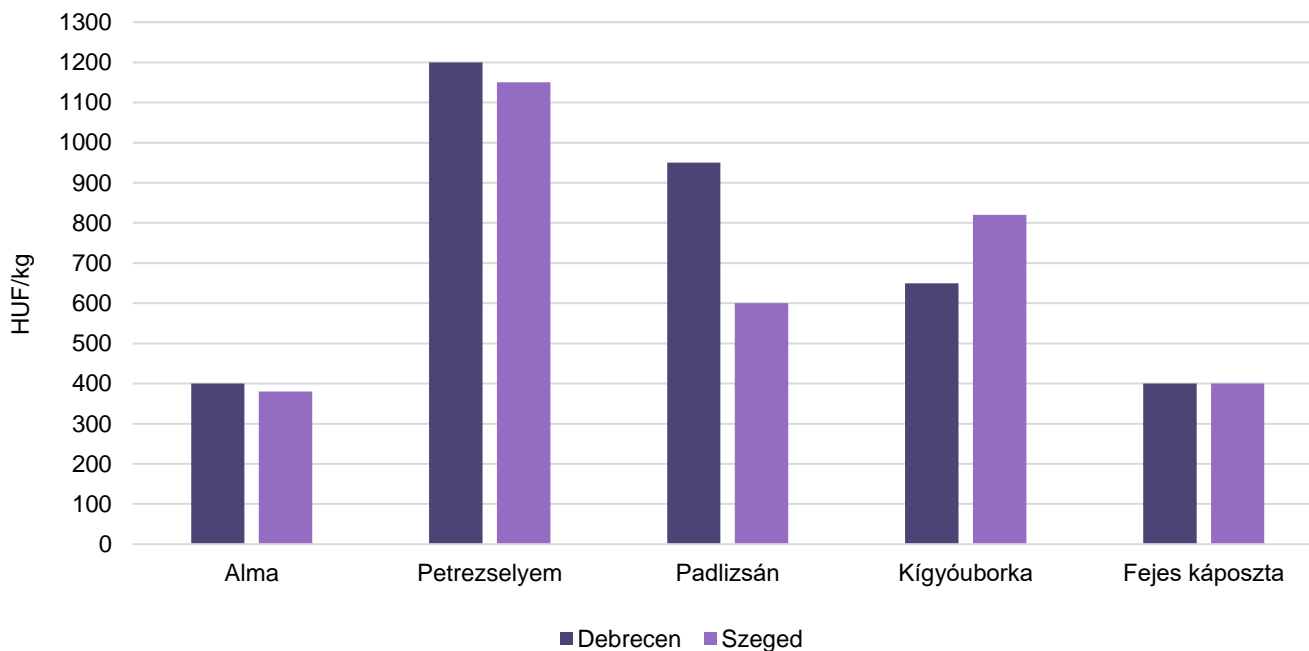
Forrás: AKI PÁIR

8. ábra: **A sárgarépa, a vöröshagyma, a cukkini, a paradicsom és a sütőtök leggyakoribb ára a vidéki fogyasztói piacokon (2022. 41. hét)**



Forrás: AKI PÁIR

9. ábra: **Az alma, a petrezselyem, a padlizsán, a kígyóborka és a fejes káposzta leggyakoribb ára a vidéki fogyasztói piacokon (2022. 41. hét)**



Forrás: AKI PÁIR

3. táblázat: **A gyümölcsfélék (déli gyümölccsel, dinnyefélék nélkül) külkereskedelmi forgalma Magyarországon**

	Export mennyisége			Import mennyisége		
	2021. január-július	2022. január-július	Változás	2021. január-július	2022. január-július	Változás
	tonna	tonna	százalék	tonna	tonna	százalék
Gyümölcs	52 110,0	66 328,6	127,3	175 395,0	183 556,7	104,7
Ebből:						
Dió héj nélkül	188,8	244,4	129,5	619,3	634,4	102,4
Narancs	719,9	380,6	52,9	16 102,7	13 554,4	84,2
Citrom	260,4	614,8	236,1	9 028,9	9 774,2	108,3
Lime	186,1	157,7	84,7	1 214,0	1 292,5	106,5
Alma ipari célú	94,9	555,2	585,0	2 956,7	3 214,7	108,7
Alma étkezési célú	3 971,3	9 162,3	230,7	11 372,0	8 627,2	75,9
Kajszi	446,6	1 622,5	363,3	1 056,5	834,8	79,0
Szilva	514,6	1 245,1	242,0	642,8	514,8	80,1

	Export értéke			Import értéke		
	2021. január-július	2022. január-július	Változás	2021. január-július	2022. január-július	Változás
	millió HUF	millió HUF	százalék	millió HUF	millió HUF	százalék
Gyümölcs	20 565,7	28 392,2	138,1	67 224,3	78 472,4	116,7
Ebből:						
Dió héj nélkül	341,6	542,9	158,9	904,3	1 186,0	131,1
Narancs	220,9	121,2	54,8	3 895,1	3 430,0	88,1
Citrom	102,4	320,0	312,6	3 390,3	4 050,5	119,5
Lime	124,8	140,9	112,9	369,1	412,1	111,6
Alma ipari célú	4,8	25,6	535,8	606,3	478,9	79,0
Alma étkezési célú	918,9	2 180,9	237,3	2 546,5	2 148,4	84,4
Kajszi	216,2	809,9	374,7	562,7	420,5	74,7
Szilva	159,4	393,8	247,0	295,0	247,6	83,9

Forrás: KSH

4. táblázat: **A zöldségfélék (dinnyefélékkel) külkereskedelmi forgalma Magyarországon**

	Export mennyisége			Import mennyisége		
	2021. január–július	2022. január–július	Változás	2021. január–július	2022. január–július	Változás
	tonna	tonna	tonna	tonna	tonna	tonna
Zöldség	144 036,5	151 701,0	105,3	259 646,8	260 491,6	100,3
Ebből:						
Paradicsom	8 494,0	9 628,6	113,4	16 272,2	13 144,8	80,8
Vöröshagyma	167,8	322,3	192,1	13 748,6	12 618,8	91,8
Fokhagyma	412,8	243,9	59,1	1 358,7	1 543,6	113,6
Fejes és vörös káposzta	2 036,9	2 021,7	99,3	5 060,3	3 172,9	62,7
Sárgarépa és fehérrépa	1 224,5	2 493,0	203,6	5 013,6	5 028,7	100,3
Torma	6 127,5	4 580,1	74,7	22,7	19,4	85,6
Uborka és apró uborka	3 422,5	4 327,7	126,4	12 605,0	10 540,2	83,6
Görögdinnye	11 584,5	15 472,2	133,6	23 965,7	14 709,7	61,4

	Export értéke			Import értéke		
	2021. január–július	2022. január–július	Változás	2021. január–július	2022. január–július	Változás
	millió HUF	millió HUF	százalék	millió HUF	millió HUF	százalék
Zöldség	60 826,6	70 382,3	115,7	72 459,1	86 299,9	119,1
Ebből:						
Paradicsom	3 399,5	5 289,7	155,6	7 654,0	8 304,2	108,5
Vöröshagyma	40,4	88,7	219,6	1 849,7	1 935,8	104,7
Fokhagyma	369,1	252,6	68,4	1 161,4	963,8	83,0
Fejes és vörös káposzta	727,3	808,0	111,1	464,2	365,4	78,7
Sárgarépa és fehérrépa	196,3	342,1	174,2	1 225,3	1 021,1	83,3
Torma	2 375,8	2 492,2	104,9	13,2	15,7	119,0
Uborka és apró uborka	1 003,1	1 526,1	152,1	2 991,7	3 204,9	107,1
Görögdinnye	1 465,9	2 849,8	194,4	3 167,2	2 945,9	93,0

Forrás: KSH

5. táblázat: **A feldolgozott zöldségfélék és gyümölcsök BELFÖLDÖN értékesített mennyisége és értékesítési ára**

Megnevezés	Mértékegység	2021. VIII.	2022. VII.	2022. VIII.	2022. VIII./ 2021. VIII. (százalék)	2022. VIII./ 2022. VII. (százalék)
Paradicsomsűrítmény	tonna	...	...	...	...	...
	HUF/tonna	...	...	...	...	...
Konzerv csemegekukorica	tonna	1 764	565	2 316	131,31	409,82
	HUF/tonna	279 153	437 470	425 057	152,27	97,16
Fagyasztott csemegekukorica	tonna	166	396	1 301	782,72	328,57
	HUF/tonna	293 723	370 667	492 992	167,84	133,00
Fagyasztott zöldbab	tonna	402	332	339	84,21	102,03
	HUF/tonna	295 171	297 882	398 756	135,09	133,86
Konzervzöldborsó	tonna	357	1 830	157	44,08	8,59
	HUF/tonna	270 115	218 621	470 805	174,30	215,35
Fagyasztott zöldborsó	tonna	609	740	940	154,36	127,11
	HUF/tonna	330 763	360 860	429 424	129,83	119,00
Almasűrítmény	tonna	141	192	263	186,90	136,78
	HUF/tonna	400 678	441 920	469 353	117,14	106,21
Meggybefőtt (720 ml)	tonna	...	358	340	...	95,02
	HUF/tonna	...	277 335	295 314	...	106,48
Fagyasztott meggy	tonna	...	94	101	...	107,84
	HUF/tonna	...	538 035	576 374	...	107,13

... = Adatvédelmi korlátok miatt nem közölhető adat.

Forrás: AKI PÁIR



6. táblázat: **A feldolgozott zöldségfélék és gyümölcsök KÜLFÖLDÖN értékesített mennyisége és értékesítési ára**

Megnevezés	Mértékegység	2021. VIII.	2022. VII.	2022. VIII.	2022. VIII./ 2021. VIII. (százalék)	2022. VIII./ 2022. VII. (százalék)
Paradicsomsúrítmény	tonna	...	...	...	...	...
	HUF/tonna	...	...	...	...	...
Konzerv csemegekukorica	tonna	15 951	14 210	29 332	183,89	206,42
	HUF/tonna	291 335	407 900	449 091	154,15	110,10
Fagyasztott csemegekukorica	tonna	4 216	2 421	3 341	79,24	137,99
	HUF/tonna	308 436	408 453	418 860	135,80	102,55
Fagyasztott zöldbab	tonna	...	...	...	...	...
	HUF/tonna	...	...	...	...	...
Konzervzöldborsó	tonna	5 279	9 671	9 458	179,17	97,80
	HUF/tonna	300 517	435 434	564 068	187,70	129,54
Fagyasztott zöldborsó	tonna	202	297	347	171,98	116,75
	HUF/tonna	355 079	469 917	450 095	126,76	95,78
Almasúrítmény	tonna	419	1 316	1 221	291,42	92,74
	HUF/tonna	415 568	519 518	491 517	118,28	94,61
Meggybefőtt (720 ml)	tonna	...	732	3 343	...	456,59
	HUF/tonna	...	299 302	300 668	...	100,46
Fagyasztott meggy	tonna	...	...	...	...	...
	HUF/tonna	...	...	...	...	...

... = Adatvédelmi korlátok miatt nem közölhető adat.

Forrás: AKI PÁIR

7. táblázat: **Az alma és a paradicsom (I. osztályú, ömlesztett) kiskereskedelmi beszerzési ára Magyarországon**

Megnevezés	Mérték-egység	2021. 40. hét	2022. 39. hét	2022. 40. hét	2022. 40. hét/ 2021. 40. hét (százalék)	2022. 40. hét/ 2022. 39. hét (százalék)
Paradicsom gömb	tonna	44,1	20,8	20,5	46,4	98,4
	HUF/kg	328,4	499,5	606,8	184,8	121,5
Paradicsom fűrtös	tonna	372,6	284,9	300,2	80,6	105,4
	HUF/kg	326,6	465,4	584,3	178,9	125,5
Alma Idared	tonna	74,2	63,5	71,5	96,4	112,5
	HUF/kg	205,7	267,1	246,8	120,0	92,4
Alma Gala	tonna	64,0	110,7	231,5	362,0	209,2
	HUF/kg	219,1	252,4	234,2	106,9	92,8
Alma Golden	tonna	120,3	56,7	155,2	129,0	273,6
	HUF/kg	198,8	238,3	226,7	114,0	95,1
Alma Jonagold/ Jonagored	tonna	40,3	49,8	97,4	241,6	195,4
	HUF/kg	236,8	246,6	280,8	118,6	113,9
Alma Red delicious	tonna	109,2	118,7	46,4	42,5	39,1
	HUF/kg	220,9	232,4	249,3	112,9	107,3

... = Adatvédelmi korlátok miatt nem közölhető adat.

Forrás: AKI PÁIR

## Nemzetközi piaci információk

8. táblázat: **A zöldségfélék és a gyümölcsök ára a poznani, a hamburgi, a berlini és a frankfurti nagybani piacokon (HUF/kg)**

Megnevezés	Származás	Poznan		Származás	Hamburg		Származás	Berlin		Származás	Frankfurt	
		Min.	Max.		Min.	Max.		Min.	Max.		Min.	Max.
		2022.10.11.			2022.10.12.			2022.10.12.			2022.10.12.	
Burgonya	belföldi	105	129	belföldi	181	206	belföldi	189	241	Spanyolország	224	258
Cékla	belföldi	176	263	belföldi	236	322	belföldi	301	387	belföldi	344	430
Cukkini	belföldi	878	1 019	Spanyolország	1 203	1 375	Spanyolország	1 246	1 461	Spanyolország	1 375	1 676
Csiperkegomba	belföldi	761	878	belföldi	1 075	1 161	belföldi	946	1 203	belföldi	860	1 289
Lilahagyma	belföldi	281	351	belföldi	430	516	belföldi	344	430	belföldi	430	473
Padlizsán	–	–	–	Spanyolország	688	860	Spanyolország	860	1 032	Spanyolország	1 118	1 203
Paradicsom	belföldi	659	732	Hollandia	824	1 075	Belgium	860	967	Belgium	860	967
Sárgarépa	belföldi	141	193	belföldi	301	387	belföldi	301	387	belföldi	301	430
Alma (Gala)	belföldi	234	293	Olaszország	408	451	Olaszország	473	602	Olaszország	666	752
Körte	belföldi	329	439	Olaszország	946	1 032	Olaszország	774	946	Olaszország	774	903

Megjegyzés: Átszámítva az MNB hivatalos középárfolyamán.  
 Forrás: [www.wgro.com.pl](http://www.wgro.com.pl), és [www.ami-informiert.de](http://www.ami-informiert.de)

# Borpiaci jelentés

## Magyarországi piaci információk

9. táblázat: **A földrajzi jelzés nélküli és az oltalom alatt álló földrajzi jelzéssel ellátott BELFÖLDÖN értékesített borok mennyisége és feldolgozó értékesítési ára**

Megnevezés		Mértékegység	2021. január–augusztus	2022. január–augusztus	2022. január– augusztus/ 2021. január– augusztus (százalék)
Fehér	Földrajzi jelzés nélküli	hektoliter	16 947	4 987	29,43
		HUF/hektoliter	18 377	80 814	439,76
	Oltalom alatt álló földrajzi jelzéssel ellátott	hektoliter	187 317	183 270	97,84
		HUF/hektoliter	20 887	22 449	107,48
Fehér összesen		hektoliter	204 264	188 257	92,16
		HUF/hektoliter	20 678	23 995	116,04
Vörös és rozé	Földrajzi jelzés nélküli	hektoliter	118	1 253	1 061,20
		HUF/hektoliter	31 291	48 924	156,35
	Oltalom alatt álló földrajzi jelzéssel ellátott	hektoliter	164 180	140 073	85,32
		HUF/hektoliter	26 472	27 542	104,04
Vörös és rozé összesen		hektoliter	164 298	141 326	86,02
		HUF/hektoliter	26 475	27 732	104,75
Földrajzi jelzés nélküli bor összesen		hektoliter	17 066	6 240	36,57
		HUF/hektoliter	18 466	74 409	402,95
Oltalom alatt álló földrajzi jelzéssel ellátott bor összesen		hektoliter	351 496	323 343	91,99
		HUF/hektoliter	23 495	24 655	104,94
Földrajzi jelzés nélküli bor és oltalom alatt álló földrajzi jelzéssel ellátott bor összesen		hektoliter	368 562	329 584	89,42
		HUF/hektoliter	23 262	25 597	110,04

... = Adatvédelmi korlátok miatt nem közölhető adat.

Megjegyzés: Belföldön termelt borok. 2022. január–augusztus időszakában a földrajzi jelzés nélküli fehérborok legnagyobb része üvegpalackos kiszerezésű volt.

Forrás: AKI PÁIR

10. táblázat: **A földrajzi jelzés nélküli és az oltalom alatt álló földrajzi jelzéssel ellátott KÜLFÖLDÖN értékesített borok mennyisége és feldolgozó értékesítési ára**

Megnevezés		Mértékegység	2021. január–augusztus	2022. január–augusztus	2022. január– augusztus/ 2021. január– augusztus (százalék)
Fehér	Földrajzi jelzés nélküli	hektoliter	39 778	44 806	112,64
		HUF/hektoliter	42 612	45 049	105,72
	Oltalom alatt álló földrajzi jelzéssel ellátott	hektoliter	173 676	258 082	148,60
		HUF/hektoliter	23 449	24 780	105,68
Fehér összesen		hektoliter	213 455	302 887	141,90
		HUF/hektoliter	27 020	27 779	102,81
Vörös és rozé	Földrajzi jelzés nélküli	hektoliter	5 209	6 295	120,84
		HUF/hektoliter	45 538	40 327	88,56
	Oltalom alatt álló földrajzi jelzéssel ellátott	hektoliter	44 869	52 058	116,02
		HUF/hektoliter	25 180	24 820	98,57
Vörös és rozé összesen		hektoliter	50 078	58 353	116,52
		HUF/hektoliter	27 298	26 493	97,05
Földrajzi jelzés nélküli bor összesen		hektoliter	44 987	51 100	113,59
		HUF/hektoliter	42 951	44 468	103,53
Oltalom alatt álló földrajzi jelzéssel ellátott bor összesen		hektoliter	218 545	310 140	141,91
		HUF/hektoliter	23 805	24 787	104,13
Földrajzi jelzés nélküli bor és oltalom alatt álló földrajzi jelzéssel ellátott bor összesen		hektoliter	263 533	361 240	137,08
		HUF/hektoliter	27 073	27 571	101,84

Megjegyzés: Belföldön termelt borok.  
Forrás: AKI PÁIR

11. táblázat: **Az oltalom alatt álló eredetmegjelöléssel ellátott BELFÖLDÖN értékesített borok mennyisége és feldolgozóinak értékesítési átlagára**

Megnevezés	Bortípus	Mértékegység	2021. január–augusztus	2022. január–augusztus	2022. január–augusztus/ 2021. január–augusztus (százalék)
Tokaji OEM	Fehér	hektoliter	7 752	6 695	86,36
		HUF/hektoliter	100 630	118 655	117,91
Egri OEM	Fehér	hektoliter	7 465	8 370	112,12
		HUF/hektoliter	43 973	51 004	115,99
	Vörös és rozé	hektoliter	19 645	19 299	98,24
		HUF/hektoliter	44 965	49 876	110,92
Mátrai OEM	Fehér	hektoliter	...	...	...
		HUF/hektoliter	...	...	...
	Vörös és rozé	hektoliter	...	...	...
		HUF/hektoliter	...	...	...
Villányi OEM	Fehér	hektoliter	...	...	...
		HUF/hektoliter	...	...	...
	Vörös és rozé	hektoliter	12 717	7 372	57,97
		HUF/hektoliter	69 581	108 928	156,55
Balatonboglári OEM	Fehér	hektoliter	...	...	...
		HUF/hektoliter	...	...	...
	Vörös és rozé	hektoliter	...	...	...
		HUF/hektoliter	...	...	...
Kunsági OEM	Fehér	hektoliter	...	...	...
		HUF/hektoliter	...	...	...
	Vörös és rozé	hektoliter	4 990	1 220	24,44
		HUF/hektoliter	29 211	87 392	299,17
Egyéb OEM	Fehér	hektoliter	18 088	32 333	178,75
		HUF/hektoliter	43 011	31 246	72,65
	Vörös és rozé	hektoliter	21 509	18 437	85,72
		HUF/hektoliter	18 776	18 011	95,93

... = Adatvédelmi korlátok miatt nem közölhető adat.

Megjegyzés: Belföldön termelt borok. 2022. január–augusztus időszakában a vörös és rozé Kunsági OEM-borok nagyobb része üvegpalackos, az egyéb fehér OEM borok nagyobb része tartályos kiszerezésű volt.

Forrás: AKI PÁIR

12. táblázat: **Az oltalom alatt álló eredetmegjelöléssel ellátott KÜLFÖLDÖN értékesített borok mennyisége és feldolgozó értékesítési ára**

Megnevezés	Bortípus	Mértékegység	2021. január–augusztus	2022. január–augusztus	2022. január–augusztus/ 2021. január–augusztus (százalék)
Tokaji OEM	Fehér	hektoliter	16 845	17 279	102,58
		HUF/hektoliter	61 425	74 383	121,10
Egri OEM	Fehér	hektoliter	981	2 488	253,52
		HUF/hektoliter	60 833	63 631	104,60
	Vörös és rozé	hektoliter	3 365	5 166	153,52
		HUF/hektoliter	52 137	56 378	108,13
Mátrai OEM	Fehér	hektoliter	...	...	...
		HUF/hektoliter	...	...	...
	Vörös és rozé	hektoliter	...	...	...
		HUF/hektoliter	...	...	...
Villányi OEM	Fehér	hektoliter	...	...	...
		HUF/hektoliter	...	...	...
	Vörös és rozé	hektoliter	...	...	...
		HUF/hektoliter	...	...	...
Balatonboglári OEM	Fehér	hektoliter	...	...	...
		HUF/hektoliter	...	...	...
	Vörös és rozé	hektoliter	...	...	...
		HUF/hektoliter	...	...	...
Kunsági OEM	Fehér	hektoliter	...	...	...
		HUF/hektoliter	...	...	...
	Vörös és rozé	hektoliter	220	365	166,10
		HUF/hektoliter	52 024	25 647	77,96
Egyéb OEM	Fehér	hektoliter	46 504	67 919	130,55
		HUF/hektoliter	17 598	19 404	110,26
	Vörös és rozé	hektoliter	11 255	21 037	186,91
		HUF/hektoliter	21 539	21 044	97,70

... = Adatvédelmi korlátok miatt nem közölhető adat.

Megjegyzés: Belföldön termelt borok.

Forrás: AKI PÁIR

13. táblázat: **Magyarország borkülkereskedelme mennyiségben kifejezve**

Megnevezés		Export mennyisége			Import mennyisége		
		2021. I–VII.	2022. I–VII.	Változás	2021. I–VII.	2022. I–VII.	Változás
		ezer hl	ezer hl	százalék	ezer hl	ezer hl	százalék
Palackos	Fehér	153,40	153,25	99,90	20,72	22,75	109,81
	Vörös és rozé	48,94	41,44	84,67	14,60	14,63	100,17
	Összesen	202,33	194,68	96,22	35,32	37,38	105,83
Lédig	Fehér	286,64	390,14	136,11	0,31	0,34	111,38
	Vörös és rozé	39,20	54,17	138,18	0,10	0,07	68,60
	Összesen	325,85	444,31	136,36	0,41	0,41	100,97
Palackos és lédig kiszerezés összesen		528,18	639,00	120,98	35,73	37,79	105,77

Forrás: KSH

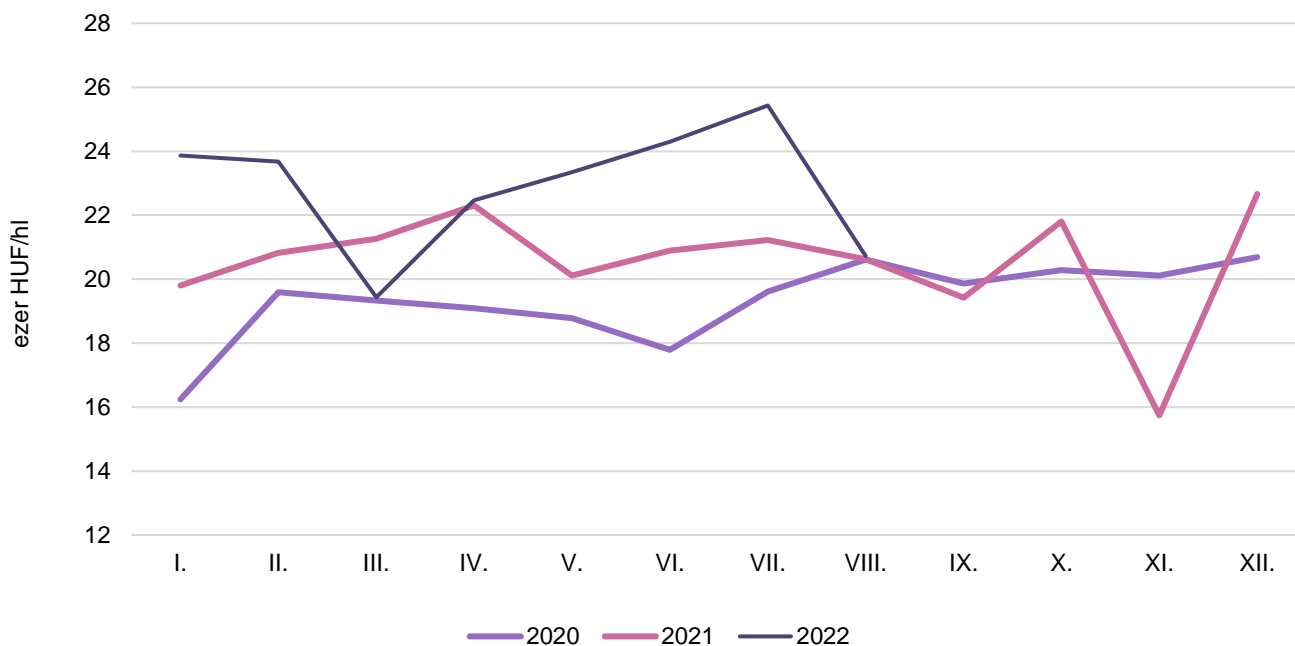
14. táblázat: **Magyarország borkülkereskedelme értékben kifejezve**

Megnevezés		Export értéke			Import értéke		
		2021. I–VII.	2022. I–VII.	Változás	2021. I–VII.	2022. I–VII.	Változás
		milliárd HUF	milliárd HUF	százalék	milliárd HUF	milliárd HUF	százalék
Palackos	Fehér	9,23	10,69	115,87	0,73	0,97	131,97
	Vörös és rozé	2,28	2,24	98,27	1,12	1,38	123,82
	Összesen	11,51	12,93	112,39	1,85	2,35	127,05
Lédig	Fehér	6,55	9,03	137,88	0,05	0,07	135,73
	Vörös és rozé	0,95	1,35	141,29	0,01	0,01	69,11
	Összesen	7,50	10,38	138,31	0,06	0,08	121,68
Palackos és lédig kiszerezés összesen		19,01	23,31	122,62	1,91	2,43	126,87

Forrás: KSH

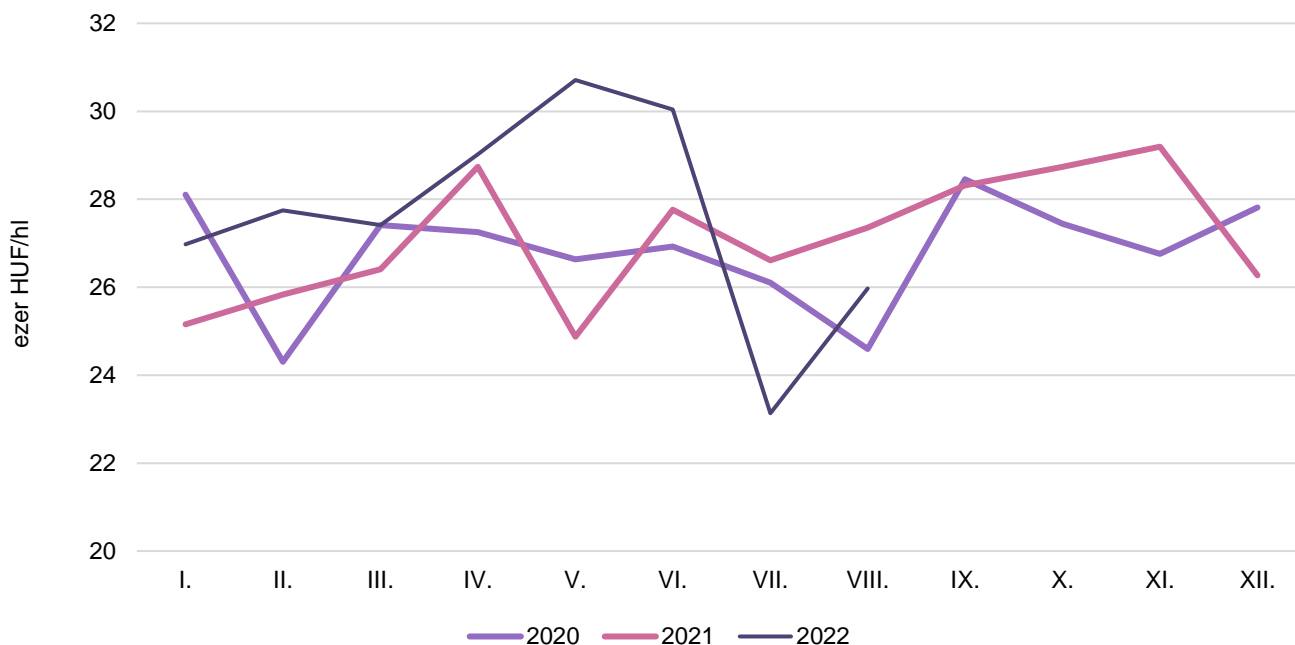


10. ábra: **Az oltalom alatt álló földrajzi jelzéssel ellátott fehérborok feldolgozói értékesítési ára Magyarországon (2020–2022)**



Forrás: AKI PÁIR

11. ábra: **Az oltalom alatt álló földrajzi jelzéssel ellátott vörös- és rozéborok feldolgozói értékesítési ára Magyarországon (2020–2022)**



Forrás: AKI PÁIR

