

AGRÁRPIACI JELENTÉSEK

GABONA ÉS IPARI NÖVÉNYEK

XXV. évfolyam • 20. szám • 2022

GABONA ÉS IPARI NÖVÉNYEK

XXV. évfolyam • 20. szám • 2022

2022. október 18.

Megjelenik kéthetente

Felelős szerkesztő
Dr. Stummer Ildikó

Szerzők

Pásztor Zsuzsanna
pasztor.zsuzsanna@aki.gov.hu
Ecsediné Wanek Zsuzsanna
wanek.zsuzsa@aki.gov.hu

Kiadó



1093 Budapest, Zsil utca 3–5.
Telefon: +36 1 217 1011
Fax: +36 1 217 8111
www.aki.gov.hu
aki@aki.gov.hu

A kiadvány az Agrárközgazdasági Intézet által üzemeltetett Piaci Árinformációs Rendszer adatai alapján készül.



Friss adatokért kérjük látogasson el a [PÁIR lekérdezhető adatok](#) felületre.

ISSN 1418 2130

A kiadványokkal kapcsolatban részletes felvilágosítást ad:
Publikációs Csoport – publikacio@aki.gov.hu
Telefon: +36 70 501 1156

Tartalomjegyzék

Összefoglaló	3
Summary	3
Gabonapiaci jelentés	4
Kukorica	4
A gabonafélék jegyzése	5
Gabonapiaci információk	8
Olajnövénypiaci jelentés	14
Szójabab	14
Repcemag	14
Napraforgómag	14
Az olajmagok és származékaik jegyzése	15
Olajmagpiaci információk	18
Cukorpiaci jelentés	22
Ábrák, táblázatok	23



Összefoglaló

Az AKI PÁIR adatai szerint Magyarországon az étkezési búza áfa és szállítási költség nélküli termelői ára 137,2 ezer forint/tonna (+65 százalék az egy évvel korábbihoz képest), a takarmánybúzáé 130,4 ezer forint/tonna (+55 százalék), a takarmánykukoricáé 138,4 ezer forint/tonna (+63 százalék) volt október első hetében.

Ezzel egy időben az ipari napraforgómag termelői ára (magas olajsavtartalmú napraforgómaggal együtt) 274,4 ezer forint/tonna (+52 százalék), a repcemagé 266,2 ezer forint/tonna (+32 százalék), a szójababé 254,7 ezer forint/tonna (+18 százalék) volt. A full-fat (extrudált) szóját (30-40 százalék nyersfehérje-, 17-23 százalék nyerszsír- és legfeljebb 12 százalék víztartalmú) 245,7 ezer forint/tonna (+36 százalék) áfa és szállítási költség nélküli áron értékesítették ugyanekkor.

A fehércukor világpiaci átlagára 2022 augusztusában 534 euró/tonna volt, nem változott lényegesen a júliusihoz képest.

Summary

According to the data of AKI PÁIR, in Hungary, the producer price of milling wheat (excluding VAT and transport costs) was HUF 137.2 thousand per tonne (+65 per cent compared to a year earlier), of feed wheat was HUF 130.4 thousand per tonne (+55 per cent), of maize was HUF 138.4 thousand per tonne (+63 per cent) in the first week of October.

At the same time, the producer price of sunflower seed (with high oleic sunflower seed) was HUF 274.4 thousand per tonne (+52 per cent), of rapeseed was HUF 266.2 thousand per tonne (+32 per cent), of soybean was HUF 254.7 thousand per tonne (+18 per cent). Meanwhile, processors' sale price of full-fat (extruded) soybean (30-40 per cent crude protein, 17-23 per cent crude fat and up to 12 per cent water content) was HUF 245.7 thousand per tonne (+36 per cent) excluding VAT and transport costs.

The average world price of white sugar was EUR 534 per tonne in August 2022, unchanged significantly compared to the previous month.

Gabonapiaci jelentés

Az USA agrárminisztériumának (USDA) októberi előrevetítése szerint 782 millió tonna búza betakarítására kerülhet sor a világon a 2022/2023. gazdasági évben. Az elemzők a termény globális felhasználását 790 millió tonnára jelzik, ez az egy évvel korábbit 0,5 százalékkal múlná alul. A búza globális forgalma 208 millió tonna (+1 százalék) lehet, így világszinten a gazdasági év végére az előző szezonzhoz képest 3 százalékkal 267,5 millió tonnára szűkülhet a felhalmozott búzakészletek nagysága. Az USA-ban 44,9 millió tonna búza került a magtárakba. A felhasználás 3 százalékkal csökkenhet (29,6 millió tonnára) és 21,5 millió tonna búza külpiaci elhelyezésére van kilátás. Kanadában a 2021. évinél 12,7 millió tonnával több, 35 millió tonna búzát takarítottak be a termelők 2022-ben. A 9,1 millió tonna belpiaci felhasználás mellett Kanada az előző évinél 74 százalékkal nagyobb volument, 26 millió tonna búzát szállíthat a nemzetközi piacra a 2022/2023. évi szezonzban. Oroszország búzatermelése az előző évihez képest 21 százalékkal 91 millió tonnára, Kazahsztáné 10 százalékkal 13 millió tonnára bővült, miközben Ukrajnáé 20,5 millió tonnára (-38 százalék) csökkent 2022-ben. Ausztráliában 9 százalékkal kevesebb, 33 millió tonna búza termett. Brazíliában 9,2 millió tonna (+19 százalék), Argentínában 17,5 millió tonna (-22 százalék) búzatermesre számítanak az USDA szakértői.

Magyarországon az AKI PÁIR adatai szerint átlagosan 137,2 ezer forint/tonna (+65 százalék) áfa és szállítási költség nélküli termelői áron kereskedtek az étkezési búzával október első hetében. A takarmánybúza 130,4 ezer forint/tonnáért (+55 százalék) forgott ugyanekkor. A Budapesti Értéktőzsdén (BÉT) az ISCC NUTS II fenntartható takarmánybúza 2023. márciusi tőzsdei elszámolóára 144 ezer forint/tonna volt október 3. és 14. között. A chicagói árutőzsdén (CME/CBOT) a búza decemberi jegyzése 316–345 dollár/tonna között alakult a megfigyelt tőzsdenapokon. Ezzel egy időben a párizsi árutőzsdén (Euronext/MATIF) a termény decemberi jegyzése 345–364 euró/tonna tartományban ingadozott.

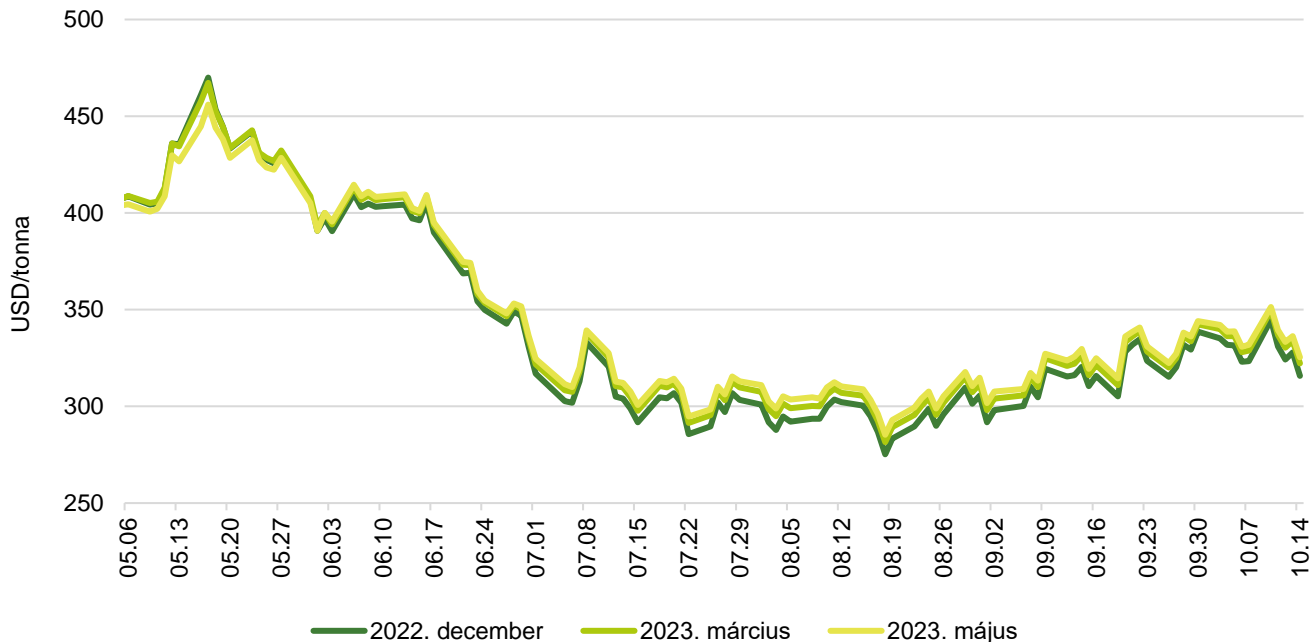
Kukorica

Az USDA szerint 1169 millió tonna lehet a kukorica globális kibocsátása a 2022/2023. gazdasági évben. A felhasználást 1175 millió tonnára jelzik, így 301 millió tonna kukorica maradhat a tárolókban a szezonz végére. Az USA-ban a 2021/2022. gazdasági évitől 8 százalékkal elmaradó mennyiséget, 353 millió tonna kukoricát takaríthatnak be a gazdák a 2022/2023. évi szezonzban. A felhasználás 12 millió tonnával 305 millió tonnára csökkenhet, és a várakozások szerint 57 millió tonna kukoricát szállíthat a külpiacra. Mindezek eredményeként 29,8 millió tonna (-15 százalék) termény maradhat a raktárakban a szezonz végére. Ukrajnában az előző évihez viszonyítva csaknem 25 százalékkal (31,5 millió tonna), Oroszországban 1,5 százalékkal kevesebb (15 millió tonna) kukorica betakarítására kerülhet sor 2022-ben. Brazíliában az első és másodvetésből együttesen 126 millió tonna (+9 százalék), Argentínában 55 millió tonna (+7 százalék) termés kerülhet a magtárakba a 2022/2023. gazdasági évben.

Magyarországon az AKI PÁIR adatai szerint átlagosan 138,4 ezer forint/tonna termelői áron cserélt gazdát a takarmánykukorica október első hetében. Ez az árszint az egy évvel korábbit 63 százalékkal múlta felül. A BÉT-en az ISCC NUTS II fenntartható takarmánykukorica novemberi jegyzése 3000 forinttal 143 ezer, a decemberi 500 forinttal 144 ezer, a 2023. márciusi 1000 forinttal 145 ezer forint/tonnára emelkedett október 3. és 14. között. A chicagói árutőzsdén 266–275 dollár/tonna között alakult a kukorica decemberi jegyzése a jelzett időszakban. A párizsi árutőzsdén a termény novemberi tőzsdei elszámolóára 337–347 euró/tonna tartományban mozgott ugyanekkor.

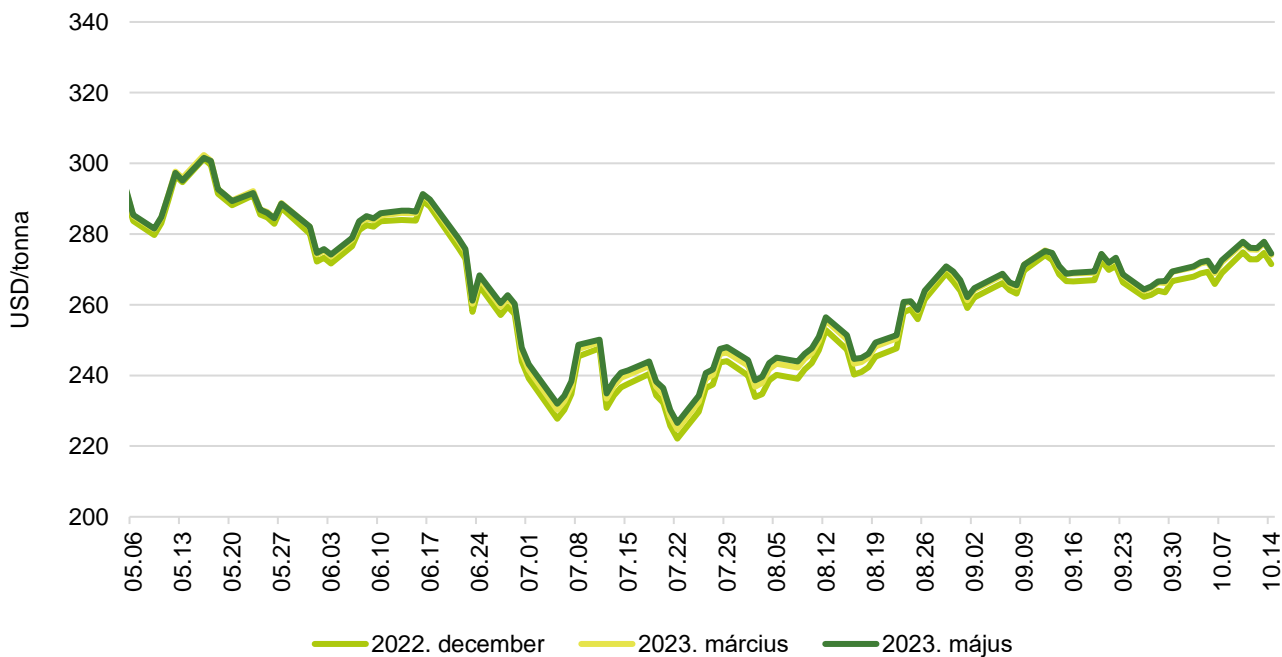
A gabonafélék jegyzése

1. ábra: A búza különböző határidőre szóló jegyzése a chicagói árutőzsdén (2022)



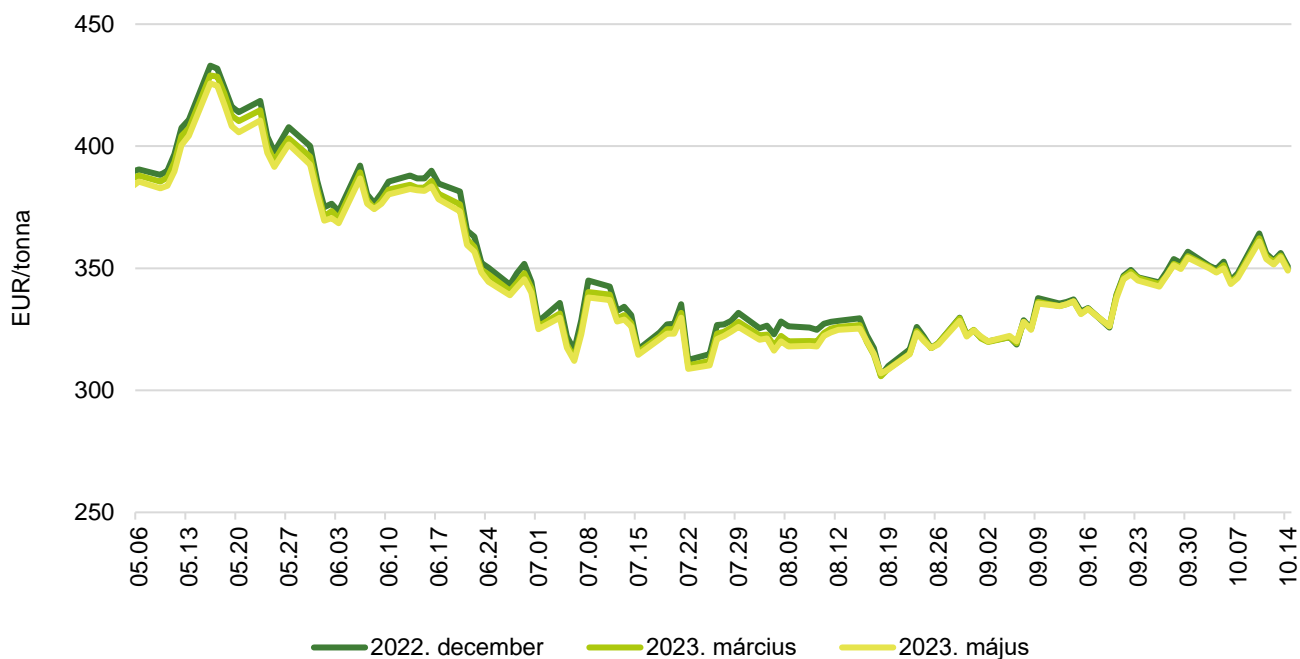
Forrás: CME Group

2. ábra: A kukorica különböző határidőre szóló jegyzése a chicagói árutőzsdén (2022)



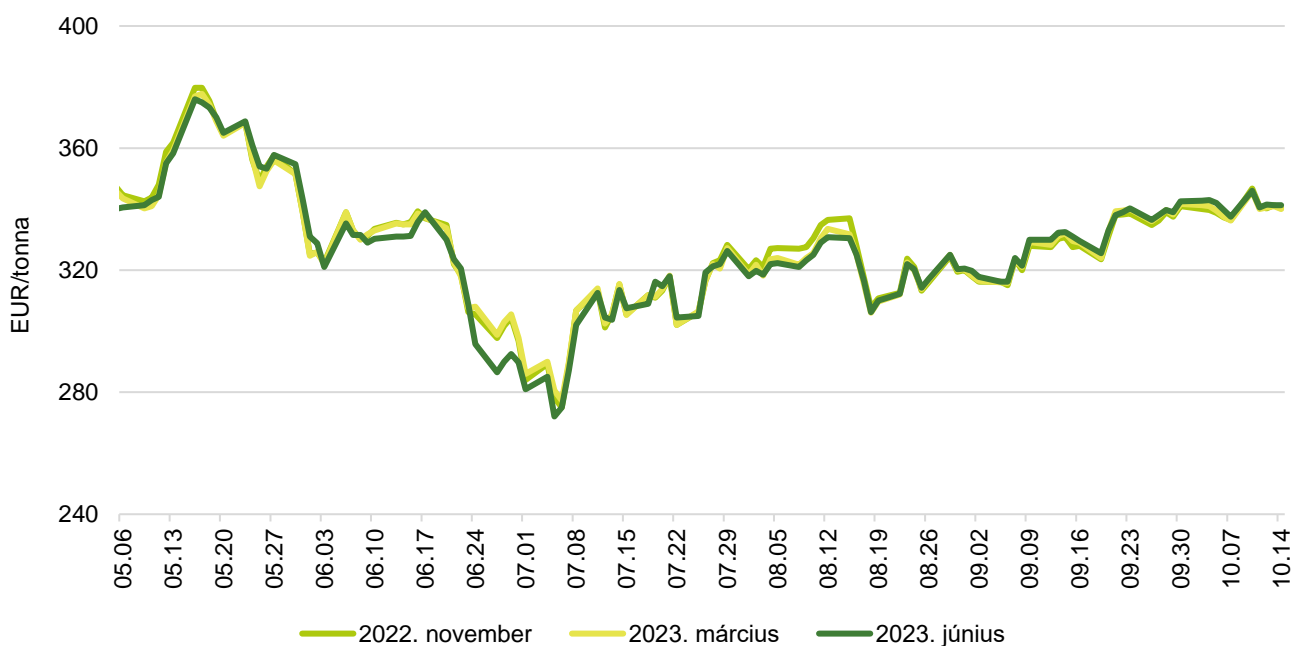
Forrás: CME Group

3. ábra: **A búza különböző határidőre szóló jegyzése a párizsi árutőzsdén (2022)**



Forrás: Euronext

4. ábra: **A kukorica különböző határidőre szóló jegyzése a párizsi árutőzsdén (2022)**



Forrás: Euronext

1. táblázat: **A búza és a kukorica nemzetközi tőzsdei jegyzése (2022. október 14.)**

Szállítási határidő	Euronext/MATIF, Párizs		Szállítási határidő	CME/CBOT, Chicago (őszi lágy búza)	
	EUR/tonna	HUF/tonna		USD/tonna	HUF/tonna
BÚZA					
2022. december	351	147 178	2022. december	316	135 932
2023. március	350	146 759	2023. március	322	138 683
2023. május	349	146 444	2023. május	325	140 011
2023. szeptember	328	137 632	2023. július	324	139 252
2023. december	327	137 212	2023. szeptember	324	139 316
2024. március	326	136 898	2023. december	325	139 980
KUKORICA					
2022. november	340	142 772	2022. december	274	117 955
2023. március	340	142 667	2023. március	274	118 125
2023. június	341	143 192	2023. május	272	117 007
2023. augusztus	340	142 458	2023. július	253	108 942
2023. november	305	127 771	2023. szeptember	248	106 570
2024. március	304	127 352	2023. december	250	107 756

Forrás: Euronext, CME Group

2. táblázat: **A főbb termények különböző lejáratra szóló kontraktusainak belső volatilitása**

	Lejárt	Elszámolóár (USD/tonna)	Belső volatilitás ^{a)}	
			2022.10.07. (százalék)	2022.10.14. (százalék)
Búza	2022. december	315,85	43,3	40,2
Kukorica	2022. december	271,48	25,3	22,0
Szójabab	2022. november	508,39	22,5	19,0
Szójadara	2022. október	461,19	24,4	22,4

^{a)} Belső volatilitás (implied volatility): A piaci szereplők várakozásait tükröző volatilitás, amelyre az adott határidős kontraktusra köthető opciók aktuális prémiumából matematikai modellek segítségével következtetni lehet. (Pl.: Ha a belső volatilitás értéke 15,8 százalék, akkor az adott határidős kontraktus jegyzésében az elkövetkező 365 napban 68 százalékos valószínűséggel $\pm 15,8$ százalék eltérés várható.)

Forrás: Barchart

3. táblázat: **A különböző árutőzsdei szereplők nyitott kötésállománya (határidős kontraktusok) a főbb termények vonatkozásában a chicagói árutőzsdén (2022. október 11.)**

pozíciók száma

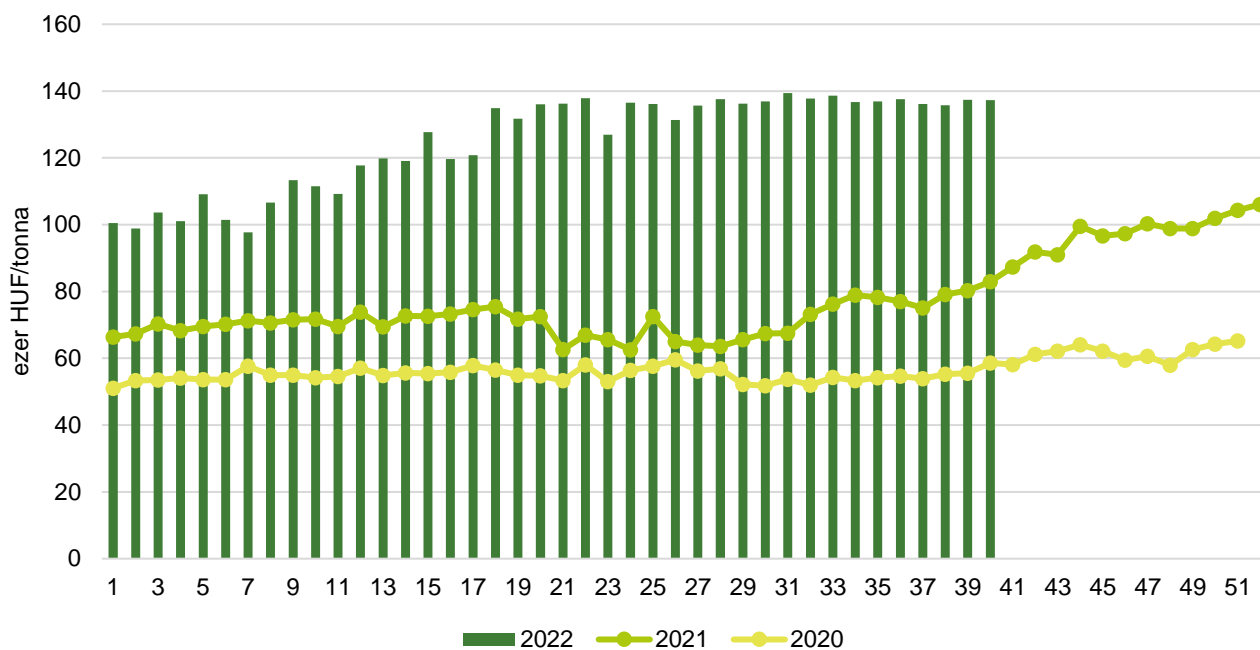
	Termelő/kereskedő/ feldolgozó/stb.		Swap kereskedők			Pénzügyi befektetők			Egyéb		
	Vételi	Eladási	Vételi	Eladási	Spread ^{a)}	Vételi	Eladási	Spread ^{a)}	Vételi	Eladási	Spread ^{a)}
Búza	40 250	85 970	69 490	15 065	16 328	53 147	73 036	41 028	31 796	13 897	27 768
Kukorica	375 358	852 527	249 127	30 183	13 378	293 077	38 524	140 406	152 699	82 131	64 194
Szójabab	286 752	391 767	99 869	25 468	11 620	87 130	21 524	63 696	42 157	51 994	53 899
Szójadara	59 669	256 541	79 004	554	10 039	84 006	13 722	22 217	32 685	6 368	25 417

^{a)} Spread – Különbözeti ügylet.

Forrás: Commodity Futures Trading Commission

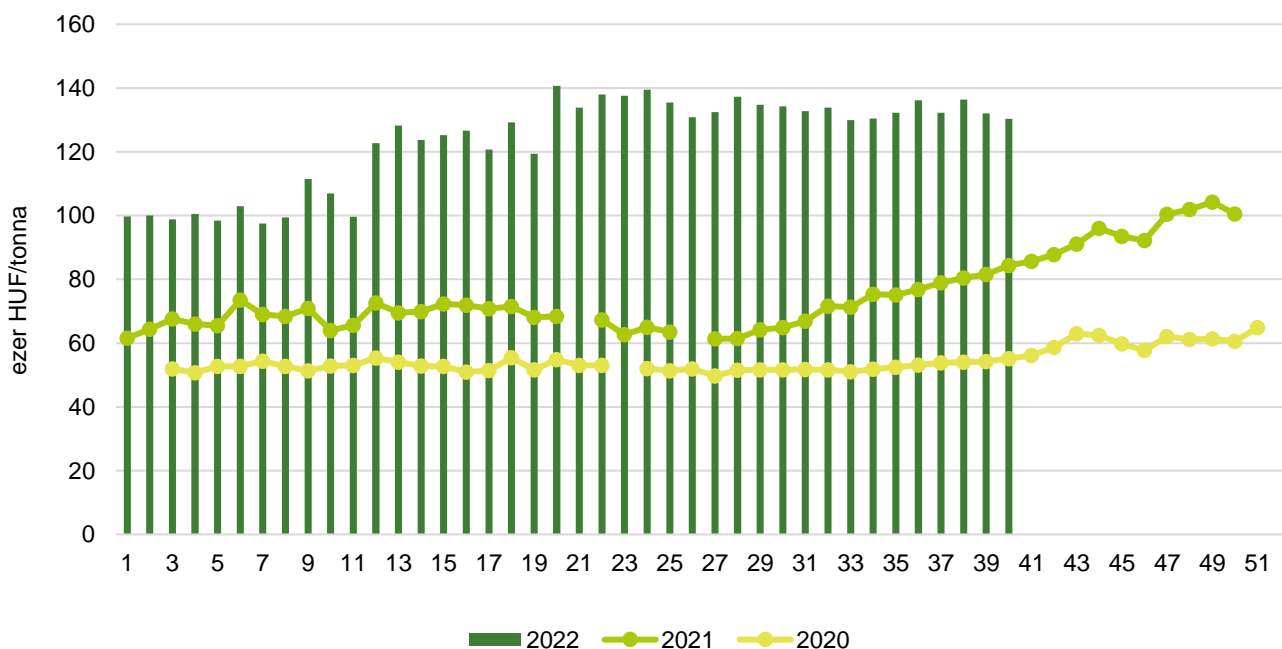
Gabonapiaci információk

5. ábra: **Az étkezési búza heti termelői ára Magyarországon (2020–2022)**



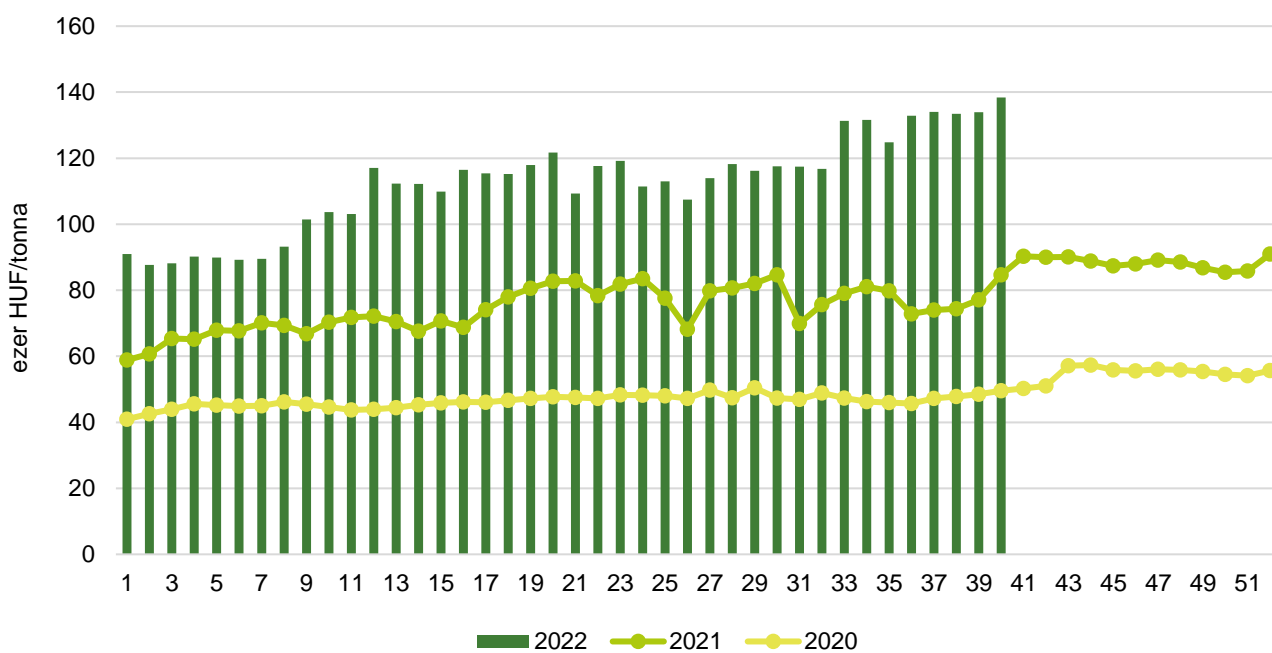
Forrás: AKI PÁIR

6. ábra: **A takarmánybúza heti termelői ára Magyarországon (2020–2022)**



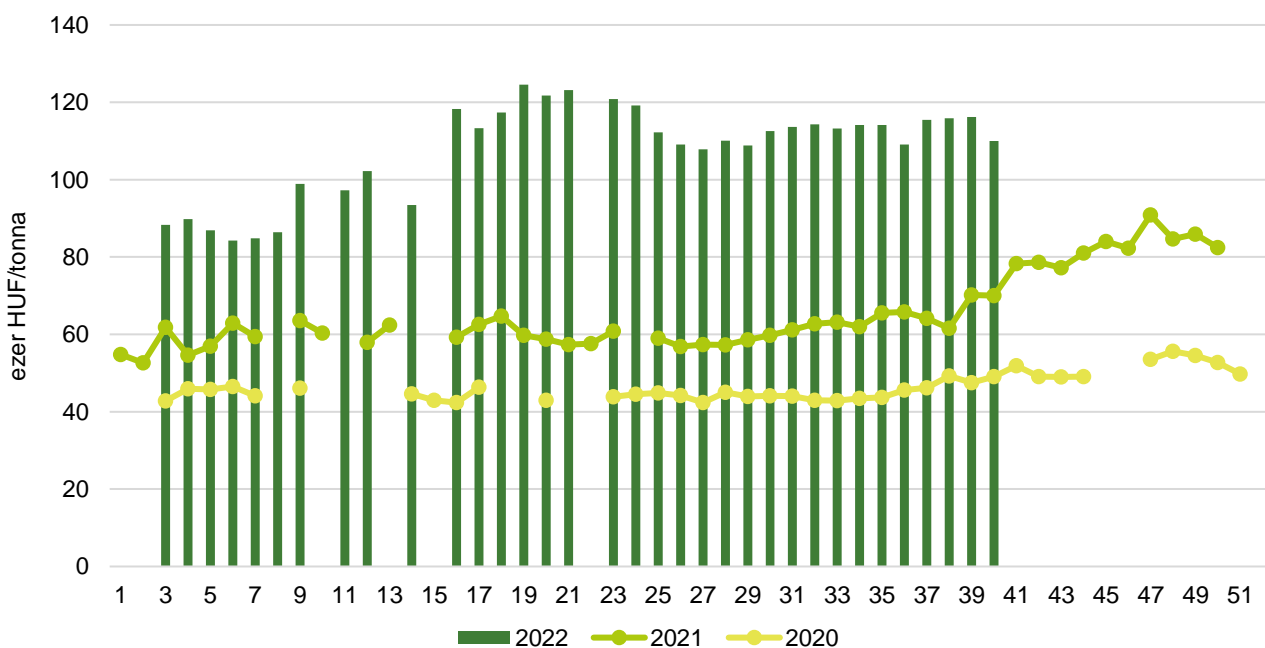
Forrás: AKI PÁIR

7. ábra: A takarmánykukorica heti termelői ára Magyarországon (2020–2022)



Forrás: AKI PÁIR

8. ábra: A takarmányárpa heti termelői ára Magyarországon (2020–2022)



Forrás: AKI PÁIR

4. táblázat: **A gabonafélék nemzetközi és európai kikötői ára**

		Mértékegység	2022.09.24.	2022.10.01.	2022.10.08.	2022.10.15.
BÚZA	USA, FOB HRW	USD/tonna	430	443	439	436
	Franciaország, FOB Rouen (superior)	USD/tonna	337	348	348	347
	Oroszország, 12,5% FOB	USD/tonna	320	325	325	325
	Ukrajna, 11,5% FOB	USD/tonna	295	305	285	285
	Románia, FOB Constanța	EUR/tonna	352	387	n. a.	n. a.
KUKORICA	USA, FOB NOLA	USD/tonna	320	345	340	345
	Fekete-tenger, FOB	USD/tonna	262	261	267	267
	Románia, FOB Constanța	EUR/tonna	314	n. a.	320	318
	Hollandia, CIF Rotterdam	EUR/tonna	341	337	346	355
ÁRPA	Franciaország, FOB Rouen	USD/tonna	305	312	310	310
	Fekete-tenger, FOB	USD/tonna	285	280	290	285
	Románia, FOB Constanța	EUR/tonna	n. a.	n. a.	n. a.	n. a.

Megjegyzés: FOB – Free on Board (költségmentesen a hajó fedélzetére), CIF – Cost, Insurance and Freight (költség, biztosítás és fuvardíj – megnevezett rendeltetési kikötő); n. a. – nincs adat.

Forrás: Hammersmith, Európai Bizottság, IGC

5. táblázat: **A gabonafélék európai termelői ára**

EUR/tonna

		2022. 37. hét	2022. 38. hét	2022. 39. hét	2022. 40. hét
MALMI BÚZA	Bulgária, DEPPROD Dobrich	307	307	307	320
	Németország, DEPSILO Hamburg	340	328	344	317
	Franciaország, DELPORT Rouen	325	329	347	353
	Románia, DEPSILO Banat	355	329	318	309
TAKARMÁNY-BÚZA	Bulgária, DEPPROD Dobrich	n. a.	n. a.	n. a.	312
	Németország, DEPSILO Hamburg	336	320	336	342
	Románia, DEPSILO Oltenia	309	293	315	322
KUKORICA	Bulgária, DEPPROD Plevén	n. a.	n. a.	n. a.	302
	Németország, DEPSILO Hamburg	n. a.	n. a.	n. a.	n. a.
	Franciaország, DELPORT Bordeaux	332	n. a.	346	347
	Románia, DEPSILO Oltenia	276	263	267	270
TAKARMÁNY-ÁRPA	Bulgária, DEPPROD Burgas	302	302	302	302
	Németország, DEPSILO Hamburg	308	298	313	319
	Franciaország, DELPORT Rouen	291	296	313	314
	Románia, DEPSILO Muntenia	287	298	287	297

Megjegyzés: DEPPROD – a telephelyen vagy a termőhelyen tehergépkocsra vagy egyéb szállítóeszközre pakolva, DEPSILO – a tárolt termény silónál tehergépkocsra vagy egyéb szállítóeszközre pakolva, DELPORT – a kikötőbe szállítva; n. a. – nincs adat.

Forrás: Európai Bizottság

6. táblázat: **A gabonafélék termelői ára Magyarországon**

Megnevezés	Mértékegység	2021. 40. hét	2022. 39. hét	2022. 40. hét	2022. 40. hét/ 2021. 40. hét (százalék)	2022. 40. hét/ 2022. 39. hét (százalék)
Étkezési búza	tonna	33 968	22 071	9 810	29	44
	HUF/tonna	82 966	137 334	137 246	165	100
Takarmánybúza	tonna	10 413	10 684	2 607	25	24
	HUF/tonna	84 382	132 090	130 370	155	99
Takarmánykukorica	tonna	29 986	26 336	12 981	43	49
	HUF/tonna	84 696	133 930	138 432	163	103
Takarmányárpa	tonna	1 621	7 082	1 184	73	17
	HUF/tonna	70 012	116 184	109 962	157	95

Megjegyzés: A termelői ár az áfát és a szállítási költséget nem tartalmazza.

Forrás: AKI PÁIR

7. táblázat: **A gabonaalapú termékek feldolgozói értékesítési ára Magyarországon**

Megnevezés	Kiszereles	Mértékegység	2021. 40. hét	2022. 39. hét	2022. 40. hét	2022. 40. hét/ 2021. 40. hét (százalék)	2022. 40. hét/ 2022. 39. hét (százalék)
Finomliszt BL 55	ömlesztett	tonna	2 594	3 183	2 199	85	69
		HUF/kg	101	203	211	209	104
	zsákos	tonna	3 387	3 750	2 609	77	70
		HUF/kg	103	209	218	211	104
	zacskós	tonna	1 710	2 468	1 648	96	67
		HUF/kg	114	212	223	196	105
Rétesliszt BFF 55	ömlesztett	tonna	89
		HUF/kg	103
	zsákos	tonna	24	61	60	248	98
		HUF/kg	107	216	221	207	102
	zacskós	tonna	80	102	66	83	65
		HUF/kg	128	230	233	182	101
Rozsliszt RL 90	ömlesztett	tonna	-
		HUF/kg	-
	zsákos	tonna	89	59	66	74	111
		HUF/kg	100	211	216	217	102
Fehér kenyérliszt BL 80	ömlesztett	tonna	1 608	1 645	1 200	75	73
		HUF/kg	99	202	213	214	105
	zsákos	tonna	880	944	587	67	62
		HUF/kg	101	207	217	215	105
Tésztaipari liszt TL 50	ömlesztett	tonna	527	900	802	152	89
		HUF/kg	111	202	219	197	109
	zsákos	tonna	96	72	117	122	162
		HUF/kg	110	229	231	210	101
Étkezési búzadara AD	zacskós	tonna	2 594	3 183	2 199	85	69
		HUF/kg	101	203	211	209	104

... = Adatvédelmi korlátok miatt nem közölhető adatt.

Forrás: AKI PÁIR

8. táblázat: **A búzaliszt kiskereskedelmi beszerzési ára Magyarországon**

Megnevezés	Kiszereelés	Mértékegység	2021. 40. hét	2022. 39. hét	2022. 40. hét	2022. 40. hét/ 2021. 40. hét (százalék)	2022. 40. hét/ 2022. 39. hét (százalék)
Finomliszt BL 55	1 kg	tonna	1 131	1 976	1 407	124	71
		HUF/kg	112	214	216	193	101

Forrás: AKI PÁIR

9. táblázat: **A továbbfeldolgozásra szánt lisztek beszerzési ára Magyarországon**

Megnevezés	Kiszereelés	Mértékegység	2021. augusztus	2022. július	2022. augusztus	2022. augusztus/ 2021. augusztus (százalék)	2022. augusztus/ 2022. július (százalék)
Finomliszt BL 55	ömlesztett	tonna	9 068	9 229	10 528	116	114
		HUF/kg	92	169	176	191	104
	zsákos	tonna	554	507	289	52	57
		HUF/kg	100	209	212	212	102
Rétesliszt BFF 55	ömlesztett	tonna	–	–	...	–	–
		HUF/kg	–	–	...	–	–
	zsákos	tonna
		HUF/kg
Fehér kenyér- liszt BL 80	ömlesztett	tonna	4 966	4 721	5 250	106	111
		HUF/kg	85	160	169	198	106
	zsákos	tonna	235	310	204	87	66
		HUF/kg	92	188	206	223	109
Tésztaipari liszt TL 50	ömlesztett	tonna
		HUF/kg
	zsákos	tonna	...	–	–	–	–
		HUF/kg	...	–	–	–	–
Rozsliszt RL 90	ömlesztett	tonna	65	136	70	107	52
		HUF/kg	95	177	182	192	103
	zsákos	tonna	153	88	184	120	210
		HUF/kg	101	169	187	185	110

... = Adatvédelmi korlátok miatt nem közölhető adatt.

Forrás: AKI PÁIR

10. táblázat: **Az ipari keveréktakarmányok feldolgozó értékesítési ára Magyarországon**

Megnevezés	Mértékegység	2021. szeptember	2022. augusztus	2022. szeptember	2022. szeptember/ 2021. szeptember (százalék)	2022. szeptember/ 2022. augusztus (százalék)
Brojlerkép	tonna	10 699	9 137	9 479	89	104
	HUF/tonna	113 944	158 806	163 884	144	103
Hízósértéstáp	tonna	12 247	9 177	9 728	79	106
	HUF/tonna	93 983	126 715	129 895	138	103

Forrás: AKI PÁIR

11. táblázat: **A gabonafélék külkereskedelme Magyarországon**

ezer tonna

		2021. január–július	2022. január–július	Változás (százalék)
Export	10019900 Búza, nem vető	1 117,29	1 219,76	109,2
	10039000 Árpa, nem vető	403,76	325,56	80,6
	10059000 Kukorica, nem vető	2 591,16	1 370,52	52,9
Import	10019900 Búza, nem vető	62,29	96,99	155,7
	10039000 Árpa, nem vető	20,04	13,40	66,9
	10059000 Kukorica, nem vető	53,02	421,96	795,9

Forrás: KSH

12. táblázat: **A világ búza- és kukoricamérlege**

	USDA		IGC		Tallage	
	2021/2022 ^{a)}	2022/2023 ^{b)}	2021/2022 ^{a)}	2022/2023 ^{b)}	2021/2022 ^{a)}	2022/2023 ^{b)}
BÚZA						
Termelés	780	782	782	792	745	755
Felhasználás	794	790	781	785	748	748
Export	205	208	197	193	181	180
Import	205	208	197	193	181	180
Zárókészlet	276	268	279	286	229	236
KUKORICA						
Termelés	1 217	1 169	1 219	1 168	1 171	1 119
Felhasználás	1 203	1 175	1 213	1 191	1 142	1 131
Export	193	185	179	172	187	181
Import	193	185	179	172	187	181
Zárókészlet	307	301	285	262	273	261

^{a)} Előzetes adat.^{b)} Előrejelzés.

Forrás: USDA, IGC, Tallage

Olajnövénypiaci jelentés

Szójabab

A 2021/2022. gazdasági évi termést 10 százalékkal meghaladó mennyiségű (391 millió tonna) szójababot takaríthatnak be világszerte a 2022/2023. évi szezonban (*USDA*). A globális felhasználás 329,4 millió tonna lehet, és 100,5 millió tonna (+9 százalék) szójabab maradhat a tárolókban a szezon végén. Brazíliában 20 százalékkal nagyobb, 152 millió tonna termést takaríthatnak be a 2022/2023. gazdasági évben. Az USA kibocsátása 117,3 millió tonna (–3 százalék), Argentínáé 51 millió tonna (+16 százalék) lehet.

Magyarországon az AKI PÁIR adatai szerint a szójabab termelői ára 254,7 ezer forint/tonna volt október első hetében, az egy évvel korábbi 18 százalékkal múlta felül. A full-fat (extrudált) szóját (30-40 százalék nyersfehérje-, 17-23 százalék nyerszsír- és legfeljebb 12 százalék víztartalmú) 245,7 ezer forint/tonna (+36 százalék) áfa és szállítási költség nélküli áron értékesítették ugyanekkor. A chicagói árutőzsdén (*CME/CBOT*) a szójabab novemberi jegyzése 499–513 dollár/tonna tartományban mozgott október 3–14. között.

Repcemag

Az *USDA* világszinten 83,8 millió tonna repcemagtermést jelez a 2022/2023. gazdasági évre, ami az előző szezon kibocsátását 13 százalékkal múlná felül. Az egy évvel korábbinál 9 százalékkal több, 80,3 millió tonna repcemag juthat olajipari feldolgozásra és csaknem 18 millió tonnát szállíthatnak a külföldre, így a zárókészlet 7,2 millió tonna lehet a szezon végén. Kanadában az egy évvel korábbival megegyező, 19,5 millió tonna termést takarítottak be az idén, az ország felhasználása 10,5 millió tonna, kivitele 8 millió tonna lehet.

Az AKI PÁIR adatai szerint a repcemag áfa és szállítási költség nélküli termelői ára 266,2 ezer forint/tonna volt október első hetében. Ez az árszint az egy évvel korábbi 32 százalékkal haladta meg. A párizsi árutőzsdén (*Euronext/MATIF*) a repcemag novemberi tőzsdei elszámolóára 617–646 euró/tonna tartományban ingadozott október 3. és 14. között.

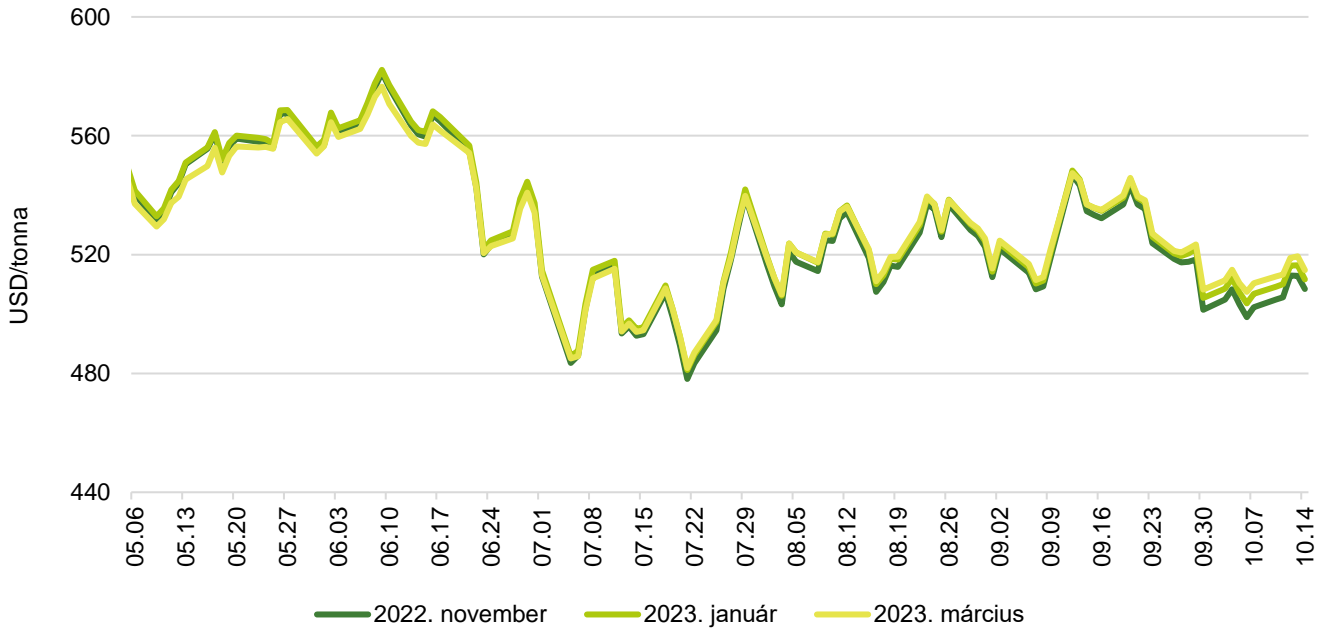
Napraforgómag

A napraforgómag globális kibocsátása 9 százalékkal 52 millió tonnára csökkenhet a 2022/2023. gazdasági évben (*USDA*). Az előző szezonét kissé meghaladó mennyiség, 52,8 millió tonna felhasználására kerülhet sor, a külkereskedelembé jutó mennyiség 4,9 millió tonna lehet (+24 százalék), így a zárókészlet 6,8 millió tonnára (–10 százalék) szűkülhet. Oroszországban 17 millió tonna (+9 százalék), Ukrajnában 10,5 millió tonna (–40 százalék) napraforgómag betakarítására van kilátás.

Az AKI PÁIR adatai szerint a magas olajsavtartalmú (*HO*) napraforgómagot 298,5 ezer forint/tonnáért (+67 százalék), a nagy olajtartalmú (*LO*) 257,6 ezer forint/tonnáért (+42 százalék) vásárolták a feldolgozók és a kereskedők október első hetében. Az ipari napraforgómag (magas olajsavas napraforgómaggal együtt) áfa és szállítási költség nélküli termelői ára az egy évvel korábbinál 52 százalékkal magasabb, átlagosan 274,4 ezer forint/tonna volt. A Budapesti Értéktőzsdén a nagy olajtartalmú napraforgómag novemberi jegyzése 9000 forinttal 262 ezer forint/tonnára emelkedett október 3. és 14. között. Az olajmag decemberi jegyzése 257 ezer, a 2023. márciusi 267 ezer forint/tonna volt ugyanekkor.

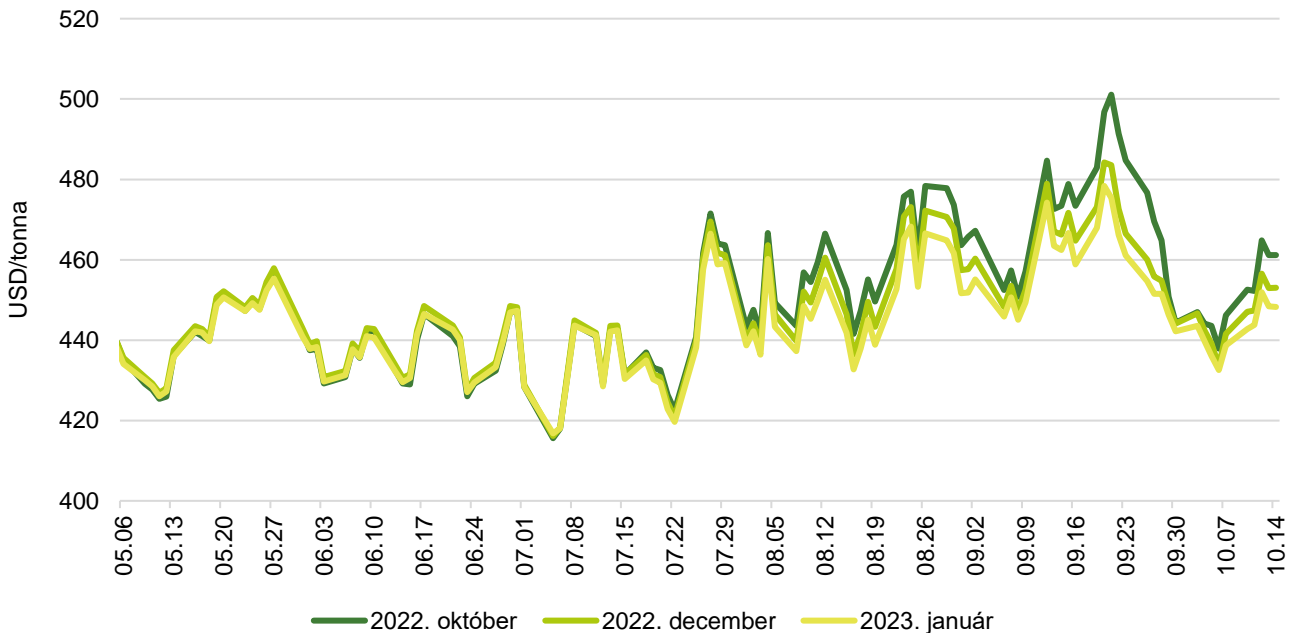
Az olajmagok és származékaik jegyzése

9. ábra: A szójabab különböző határidőre szóló jegyzése a chicagói árutőzsdén (2022)



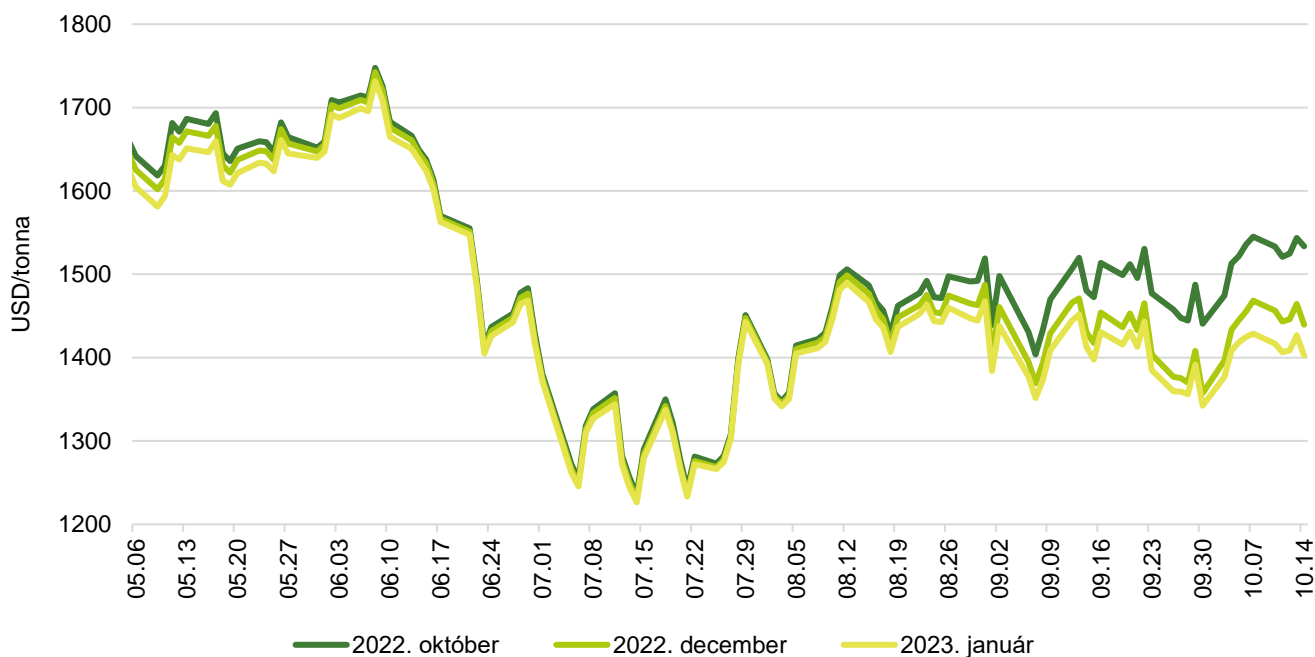
Forrás: CME Group

10. ábra: A szójadara különböző határidőre szóló jegyzése a chicagói árutőzsdén (2022)



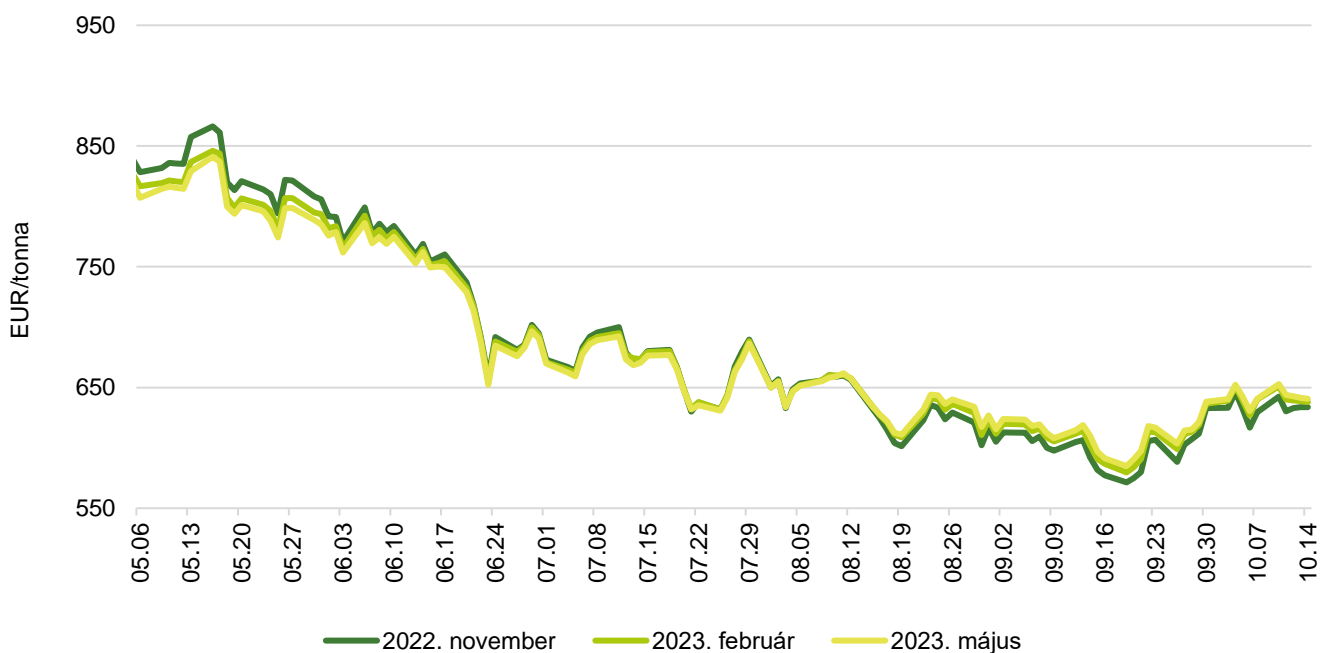
Forrás: CME Group

11. ábra: **A szójaolaj különböző határidőre szóló jegyzése a chicagói árutőzsdén (2022)**



Forrás: CME Group

12. ábra: **A repcemag különböző határidőre szóló jegyzése a párizsi árutőzsdén (2022)**



Forrás: Euronext

13. táblázat: **Az olajmagok és származékaik jegyzése a párizsi és a chicagói árutőzsdén (2022. október 14.)**

	Euronext/MATIF, Párizs		
	Szállítási határidő	EUR/tonna	HUF/tonna
Repce	2022. november	634	265 928
	2023. február	638	267 711
	2023. május	641	268 865
	2023. augusztus	634	265 928
	2023. november	636	266 977
	2024. február	635	266 452
	CME/CBOT, Chicago		
	Szállítási határidő	USD/tonna	HUF/tonna
Szójabab	2022. november	508	218 794
	2023. január	512	220 217
	2023. március	515	221 545
	2023. május	518	222 810
	2023. július	519	223 443
	2023. augusztus	514	221 292
Szójadara	2022. október	461	198 481
	2022. december	453	194 971
	2023. január	448	192 932
	2023. március	442	190 039
	2023. május	438	188 521
	2023. július	438	188 521

Forrás: Euronext, CME Group

14. táblázat: **A növényolajok és származékaik jegyzése Olaszországban és Ausztriában (2022. október 11.)**

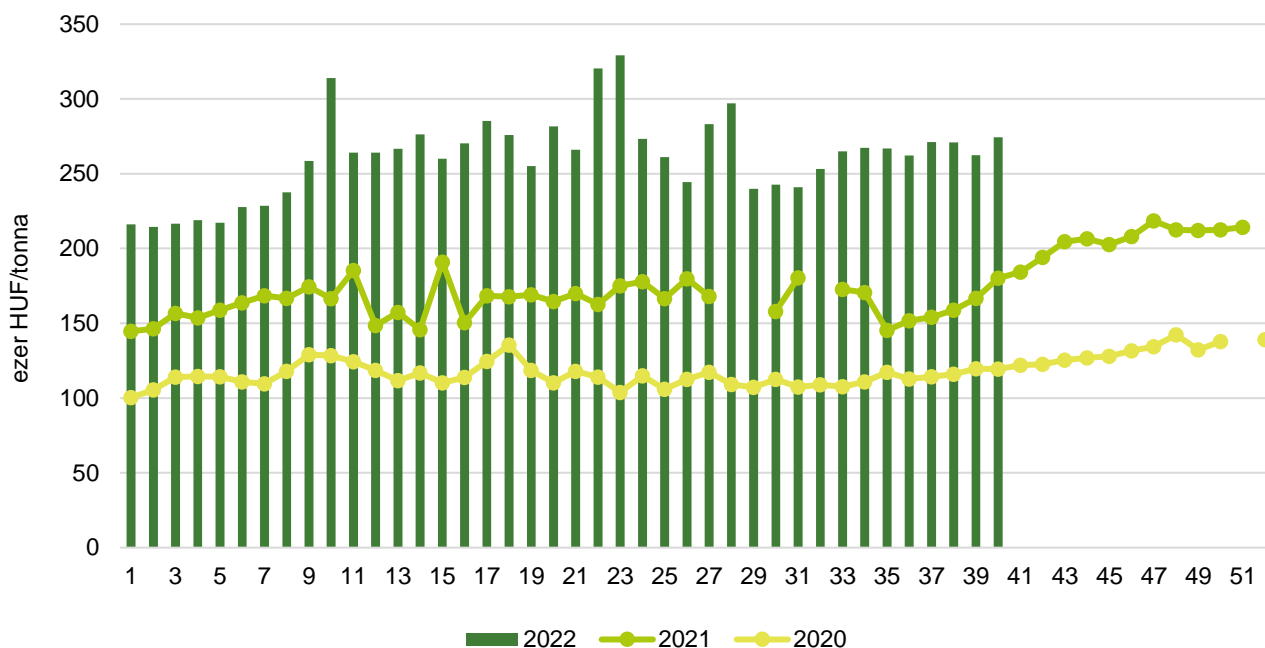
Termék	Ország	EUR/tonna	HUF/tonna
Napraforgóolaj (nyers)	Olaszország	n. a.	n. a.
Napraforgóolaj (finomított)		1 620	693 182
Szójaolaj (nyers)		1 485	635 417
Szójaolaj (finomított)		1 635	699 600
Napraforgódara	Ausztria	380	163 332
Repcedara		400	171 928

n. a. – nincs adat.

Forrás: Associazione Granaria di Milano, BLPW

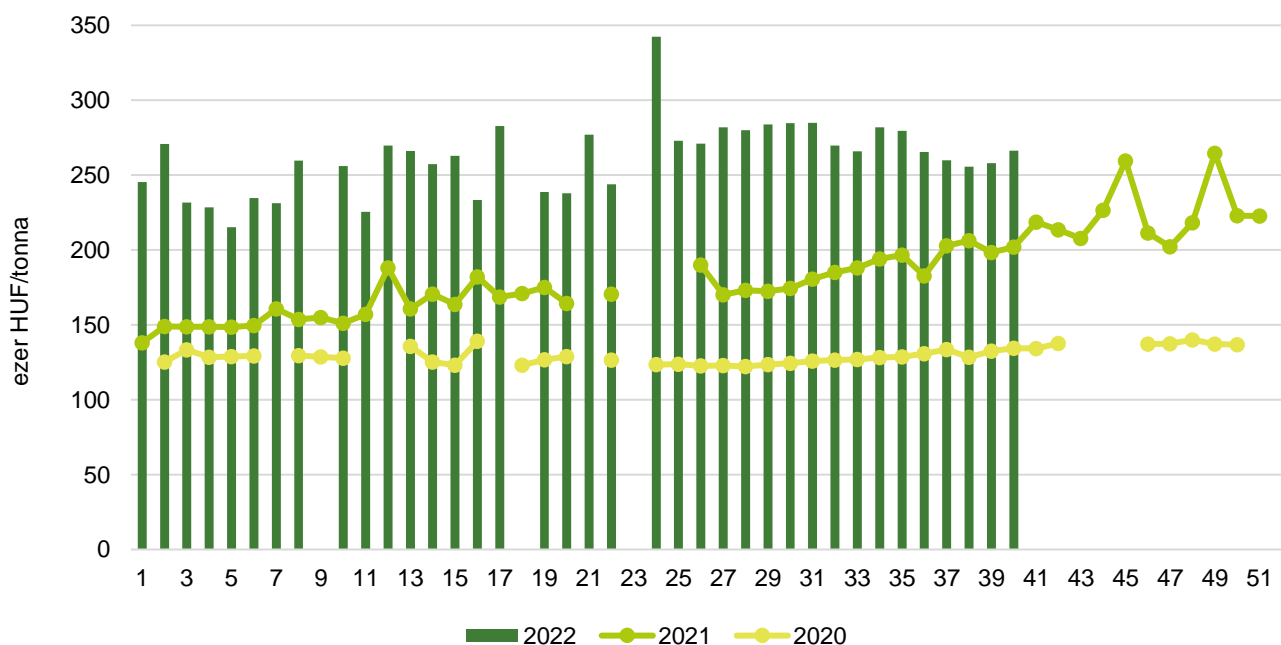
Olajmagpiaci információk

13. ábra: A napraforgómag heti termelői ára Magyarországon (2020–2022)



Forrás: AKI PÁIR

14. ábra: A repcemag heti termelői ára Magyarországon (2020–2022)



Forrás: AKI PÁIR

15. táblázat: **Az olajmagok és származékaik nemzetközi és európai kikötői ára**

USD/tonna

			2022.09.24.	2022.10.01.	2022.10.08.	2022.10.15.
SZÓJA	BAB	USA FOB NOLA	590	575	575	595
		Brazília FOB	605	585	585	605
		EU CIF USA-ból	n. a.	n. a.	n. a.	n. a.
		EU CIF Brazíliából	n. a.	n. a.	n. a.	n. a.
		Fekete-tenger FOB	n. a.	n. a.	n. a.	n. a.
		Argentína, Up River FOB	584	565	569	592
	DARA	EU CIF Rotterdam	n. a.	n. a.	n. a.	n. a.
	OLAJ	EU FOB Hollandia	n. a.	n. a.	n. a.	n. a.
REPCE	MAG	Franciaország FOB Moselle	573	588	624	613
		EU CIF Hamburg	n. a.	n. a.	n. a.	n. a.
		Ausztrália FOB	681	655	679	659
		Kanada FOB	648	663	680	n. a.
		Ukrajna FOB	558	553	565	548
	DARA	EU FOB Hamburg	n. a.	n. a.	n. a.	n. a.
	OLAJ	EU FOB Hollandia	n. a.	n. a.	n. a.	n. a.
NAPRAFORGÓ	MAG	EU CIF Amszterdam	n. a.	n. a.	n. a.	n. a.
		EU FOB Bordeaux	672	654	677	694
		Ukrajna FOB	505	495	495	495
	DARA	Ukrajna DAF	n. a.	n. a.	n. a.	n. a.
		Ukrajna FOB	n. a.	n. a.	n. a.	n. a.
	OLAJ	EU FOB Rotterdam	n. a.	n. a.	n. a.	n. a.
		Fekete-tenger FOB	n. a.	n. a.	n. a.	n. a.
NYERS PÁLMAOLAJ	EU CIF	n. a.	n. a.	n. a.	n. a.	

Megjegyzés: FOB – Free on Board (költségmentesen a hajó fedélzetére – megjelölt elhajózási kikötő), DAF – Delivered at Frontier (határra szállítva); CIF – Cost, Insurance and Freight (költség, biztosítás és fuvardíj – megnevezett rendeltetési kikötő); n. a. – nincs adat.
 Forrás: APK-Infom, Hammersmith, Oil World, Európai Bizottság, IGC

16. táblázat: **Az ipari napraforgómag és a repcemag heti termelői ára Magyarországon**

Megnevezés	Mértékegység	2021. 40. hét	2022. 39. hét	2022. 40. hét	2022. 40. hét/ 2021. 40. hét (százalék)	2022. 40. hét/ 2022. 39. hét (százalék)
Ipari napraforgómag (magas olajsavtartalmú, HO)	tonna	36 909	32 697	32 937	89	101
	HUF/tonna	178 878	291 539	298 460	167	102
Ipari napraforgómag (nagy olajtartalmú, LO)	tonna	50 641	43 889	47 095	93	107
	HUF/tonna	180 990	240 561	257 555	142	107
Ipari napraforgómag (Összesen)	tonna	87 550	76 586	80 032	91	105
	HUF/tonna	180 100	262 325	274 389	152	105
Repcemag	tonna	7 540	13 573	14 852	197	109
	HUF/tonna	201 947	258 056	266 213	132	103

Megjegyzés: A termelői ár az áfát és a szállítási költséget nem tartalmazza.

Forrás: AKI PÁIR

17. táblázat: **A növényolajok és származékaik feldolgozói értékesítési ára Magyarországon**

Megnevezés	Mértékegység	2021. 40. hét	2022. 39. hét	2022. 40. hét	2022. 40. hét/ 2021. 40. hét (százalék)	2022. 40. hét/ 2022. 39. hét (százalék)
Nyers napraforgóolaj	tonna	228
	HUF/tonna	354 014
Napraforgódara	tonna	5 693	5 424	6 901	121	127
	HUF/tonna	83 780	124 167	131 387	157	106
Nyers repceolaj	tonna	–	–	...
	HUF/tonna	–	–	...
Repcedara	tonna	1 663
	HUF/tonna	87 312

... = Adatvédelmi korlátok miatt nem közölhető adat.

Forrás: AKI PÁIR

18. táblázat: **A szójabab termelői-, a full-fat (extrudált) szója, a szójadara és a szójaolaj feldolgozói értékesítési ára Magyarországon**

Megnevezés	Mértékegység	2021. 40. hét	2022. 39. hét	2022. 40. hét	2022. 40. hét/ 2021. 40. hét (százalék)	2022. 40. hét/ 2022. 39. hét (százalék)
Szójabab	tonna	2 835	1 774	1 003	35	57
	HUF/tonna	215 611	251 290	254 660	118	101
Full-fat (extrudált) szója	tonna	84	171	144	170	84
	HUF/tonna	180 007	239 278	245 651	136	103
Szójadara	tonna
	HUF/tonna
Szójaolaj	tonna
	HUF/tonna

... = Adatvédelmi korlátok miatt nem közölhető adat.

Megjegyzés: Full-fat (extrudált) szója: 30-40% nyersfehérje, 17-23% nyerszsír, max. 12% víz. Szójadara: Low-Pro, Mid-Pro, High-Pro összesítve. Az ár az áfát és a szállítási költséget nem tartalmazza.

Forrás: AKI PÁIR

19. táblázat: **A napraforgó-étolaj kiskereskedelmi beszerzési ára Magyarországon**

Megnevezés	Kiszerezés	Mértékegység	2021. 40. hét	2022. 39. hét	2022. 40. hét	2022. 40. hét/ 2021. 40. hét (százalék)	2022. 40. hét/ 2022. 39. hét (százalék)
Napraforgó-étolaj	1liter	1000 liter	980	1 278	1 001	102	78
		HUF/liter	413	686	691	167	101

Forrás: AKI PÁIR

20. táblázat: **Az olajmagok és származékaik külkereskedelme Magyarországon**

ezer tonna

		2021. január–július	2022. január–július	Változás (százalék)
Export	1205 Repcemag	299,20	335,81	112,2
	1206 Napraforgómag	222,74	194,82	87,5
	2304 Szójadara	68,12	73,86	108,4
Import	1205 Repcemag	62,23	66,41	106,7
	1206 Napraforgómag	41,98	222,15	529,2
	2304 Szójadara	301,38	321,35	106,6

Forrás: KSH

21. táblázat: **A világ olajmagmérélege**

millió tonna

	USDA		Oil World		Tallage	
	2021/2022 ^{a)}	2022/2023 ^{b)}	2021/2022 ^{a)}	2022/2023 ^{b)}	2021/2022 ^{a)}	2022/2023 ^{b)}
SZÓJABAB						
Termelés	356	391	355	386	355	387
Felhasználás	315	329	368	377	357	370
Export	154	169	156	168	156	163
Import	154	166	156	167	156	163
Zárókészlet	92	101	88	97	108	125
REPCEMAG						
Termelés	74	84	67	74	74	85
Felhasználás	75	80	67	72	75	81
Export	15	18	15	18	15	18
Import	14	16	15	18	15	18
Zárókészlet	5	7	6	9	5	10
NAPRAFORGÓMAG						
Termelés	57	52	58	54	58	54
Felhasználás	52	53	53	55	53	55
Export	4	5	4	4	4	4
Import	4	5	4	4	4	4
Zárókészlet	8	7	8	6	8	7

^{a)} Előzetes adat.^{b)} Előrejelzés.

n. a. – nincs adat.

Forrás: USDA, Oil World, Tallage

Cukorpiaci jelentés

A fehércukor világszármazékos átlagára 2022 augusztusában 534 euró/tonna volt, nem változott lényegesen a júliushoz képest. A londoni árutőzsdén (*LIFFE*) a fehércukor fronthavi jegyzése az október 5-i 535 dollár (*USD*)/tonnáról október 14-re 559 dollár/tonnára emelkedett. A nyerscukor fronthavi jegyzése a vizsgált periódus elején 396 dollár/tonna volt, majd az időszak végére 415 dollár/tonnára nőtt.

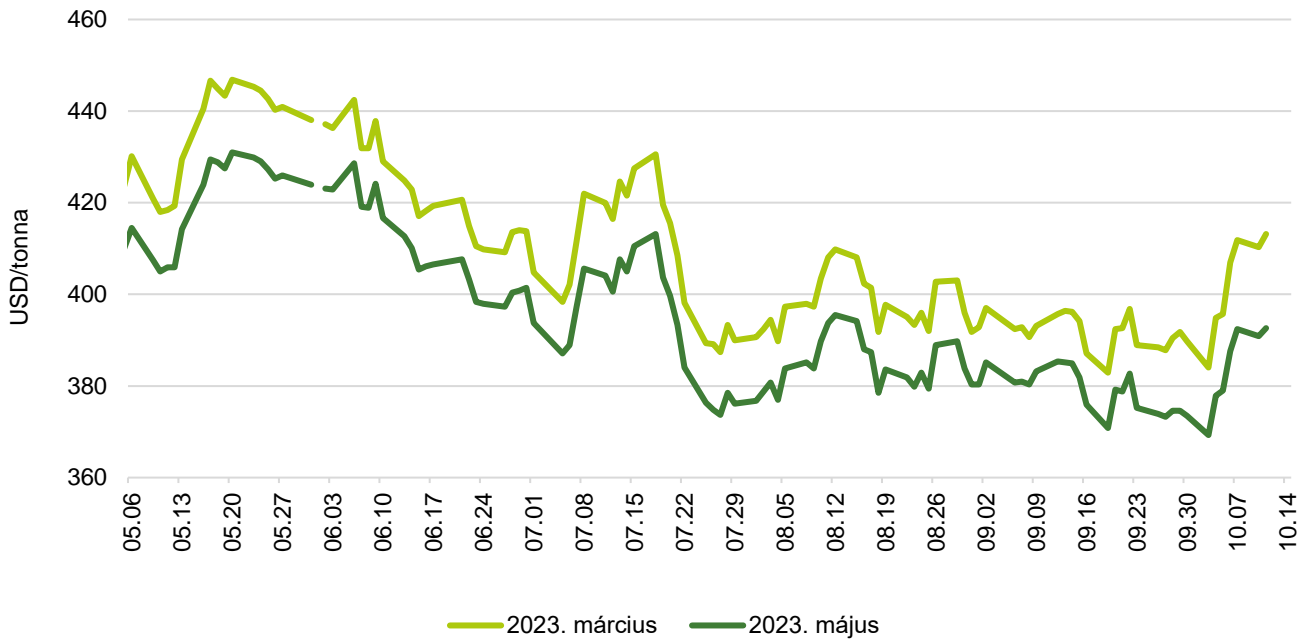
Az Európai Bizottság adatai szerint az unióban a fehércukor átlagára 2022 augusztusában 484 euró/tonna volt, 2 százalékkal emelkedett az előző havihoz képest. Az Európai Unió a fehércukor feldolgozóit árát adatvédelmi okokból tagországokként nem teheti közzé, ezért a tagországok jelentett adataiból három regionális átlagát képez és azt hozza nyilvánosságra. Augusztusban az 1. régió (Ausztria, Csehország, Dánia, Finnország, Magyarország, Litvánia, Lengyelország, Svédország, Szlovákia) átlagára 467 euró/tonna volt (+5 százalék). A 2. régióhoz tartozó meghatározó termelő országok (Franciaország, Németország, Hollandia, Belgium) átlagára 462 euró/tonna volt, csaknem 1 százalékkal nőtt a megfigyelt időszakban. A déli országokat, Bulgáriát, Spanyolországot, Görögországot, Horvátországot, Olaszországot, Portugáliát és Romániát tömörítő 3. régió érte el a legmagasabb átlagát, 623 euró/tonnát, ami 7 százalékos emelkedést jelent az előző hónaphoz képest.

Az Európai Bizottság előzetes adatai szerint a közösség cukorimportja a 2021/2022. gazdasági évben 1435 ezer tonna volt szeptember 25-ig, nem változott lényegesen az előző gazdasági év hasonló időszakához képest. Az uniós importon belül a vámmentes *EPA/EBA* (Európai Partnerségi Megállapodások/„Mindent, csak fegyvert ne!”) megállapodások keretében érkező cukorimport 395 ezer tonnát tett ki, 19 százalékkal csökkent szeptember 30-ig. A *WTO*-kvóták közül a 11 euró/tonna vámtételű, ideiglenes brazil kontingens (72 ezer tonna) kihasználtsága 100 százalékos, a Balkán-kvótáé csaknem 51 százalékos volt. Az Európai Unió által a cukorra biztosított 2022. évi 191 ezer tonnás kedvezményes vámkontingens Közép-Amerika megközelítőleg 91 százalékban használta ki szeptember 26-ig, míg az ukrán vámkontingens (20 ezer tonna) 45 százalékát vették igénybe.

Az Európai Bizottság előzetes adatai szerint a 2021/2022. gazdasági év szeptember 25-ig eltelt időszakában az unió cukorexportja 790 ezer tonna volt, csaknem 3 százalékkal haladta meg az előző gazdasági év hasonló időszakának mennyiségét. A cukor 33 százalékát az Egyesült Királyságba, 17 százalékát Izraelbe, 10 százalékát Svájcba és 5–5 százalékát Albániába, illetve Norvégiába szállította az unió.

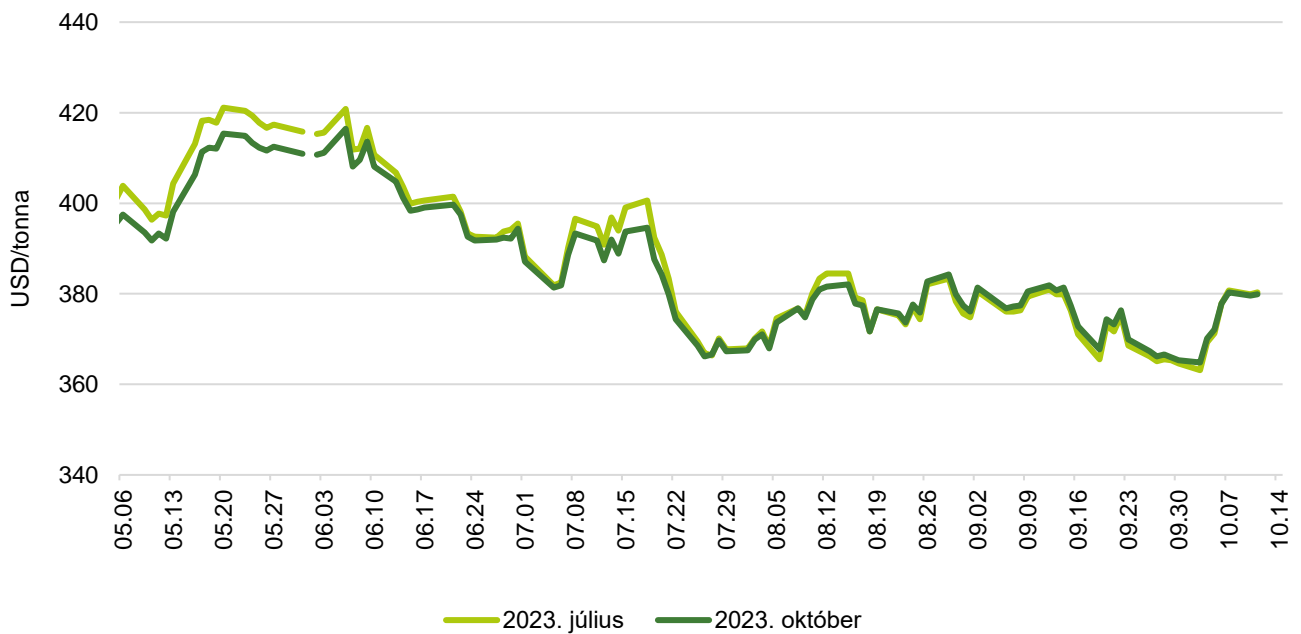
Ábrák, táblázatok

15. ábra: A nyerscukor különböző határidőre szóló jegyzése a New York-i árutőzsdén I. (2022)



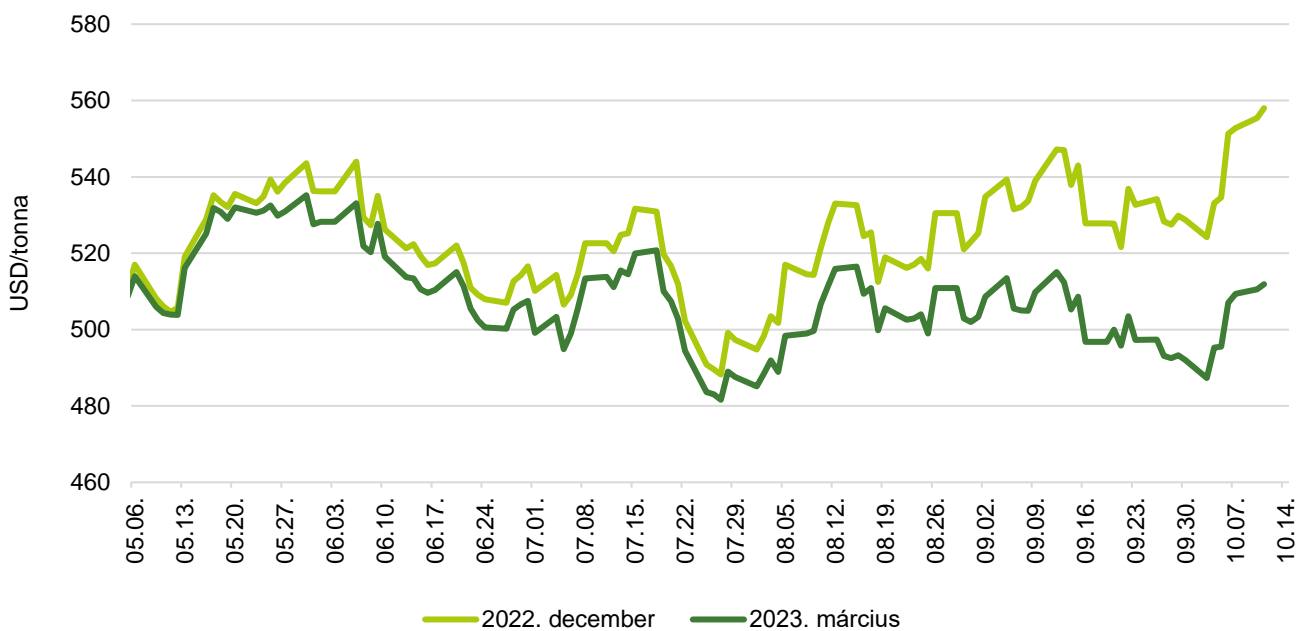
Forrás: ICE

16. ábra: A nyerscukor különböző határidőre szóló jegyzése a New York-i árutőzsdén II. (2022)



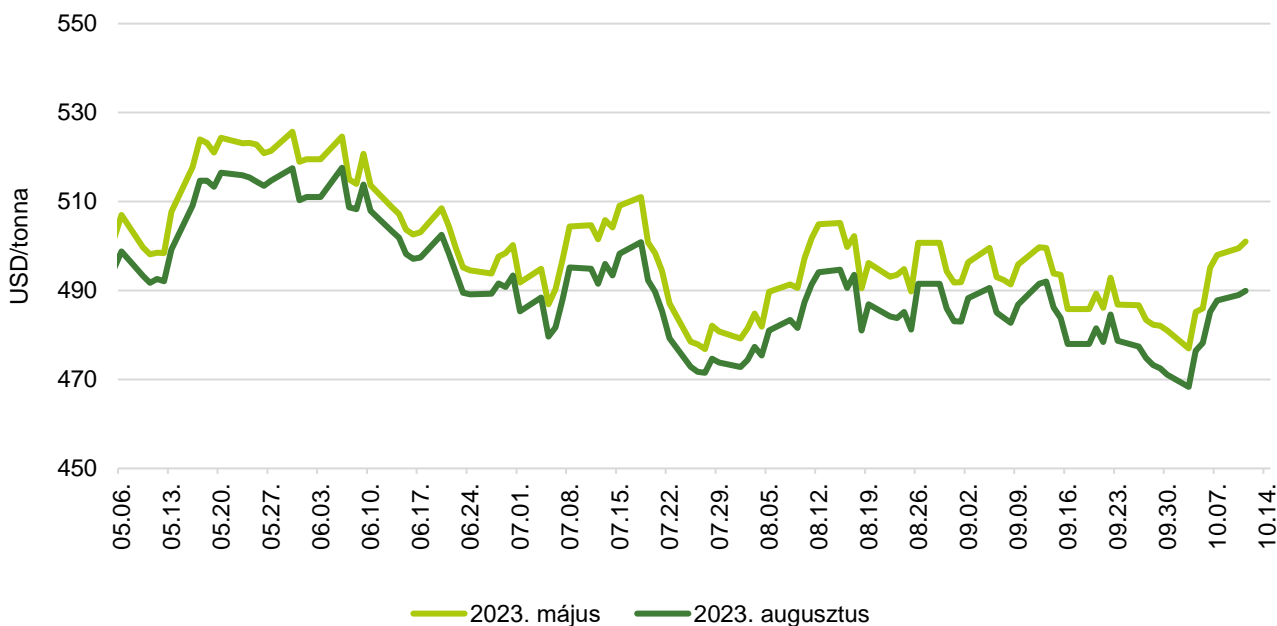
Forrás: ICE

17. ábra: **A fehércukor különböző határidőre szóló jegyzése a londoni árutőzsdén I. (2022)**



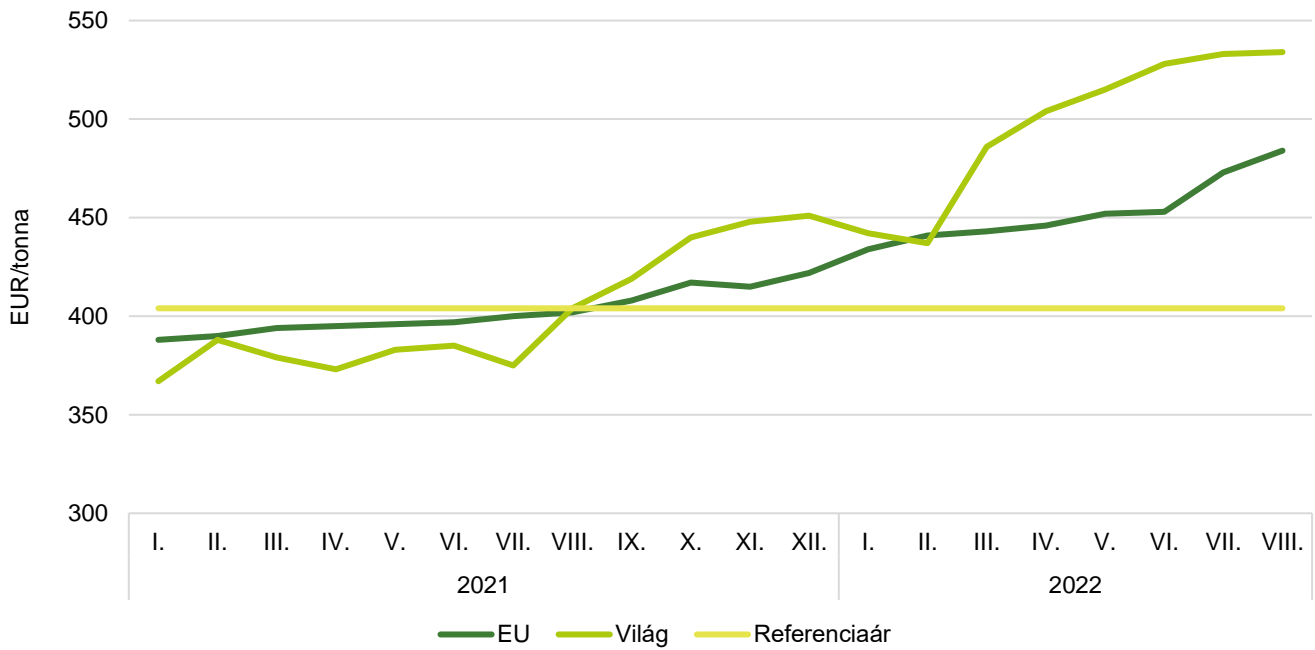
Forrás: LIFFE

18. ábra: **A fehércukor különböző határidőre szóló jegyzése a londoni árutőzsdén II. (2022)**



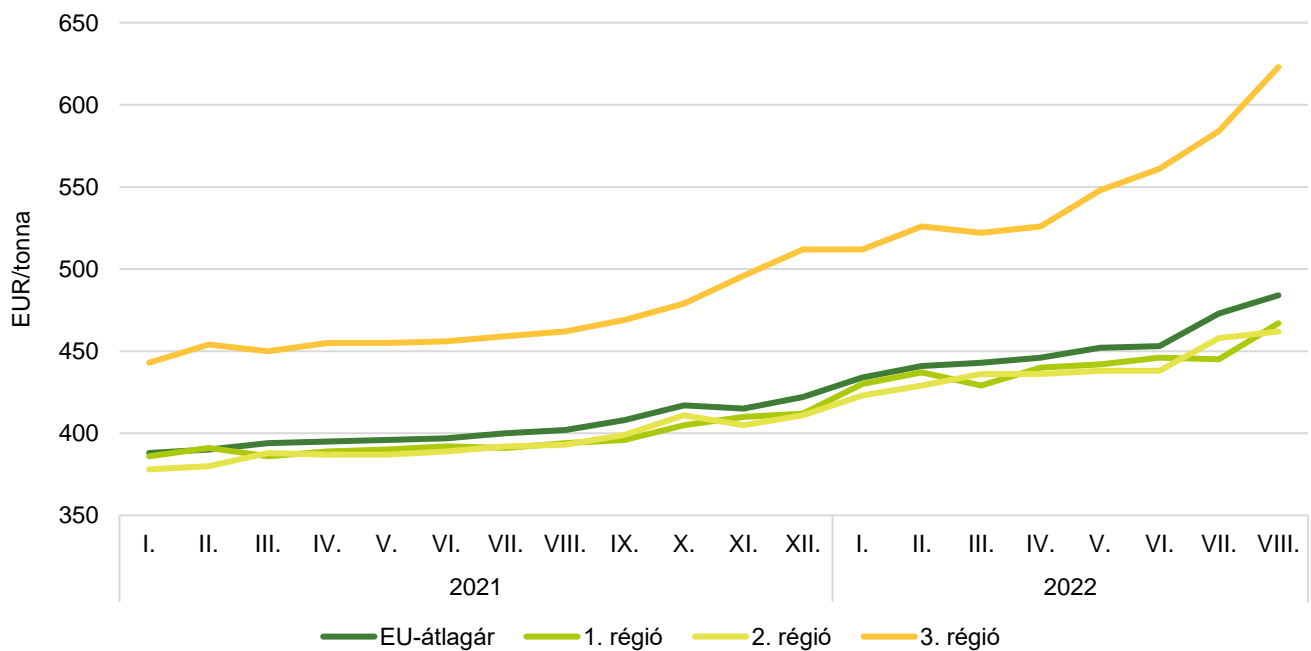
Forrás: LIFFE

19. ábra: A cukor világsi, uniós és referenciaára (2021–2022)

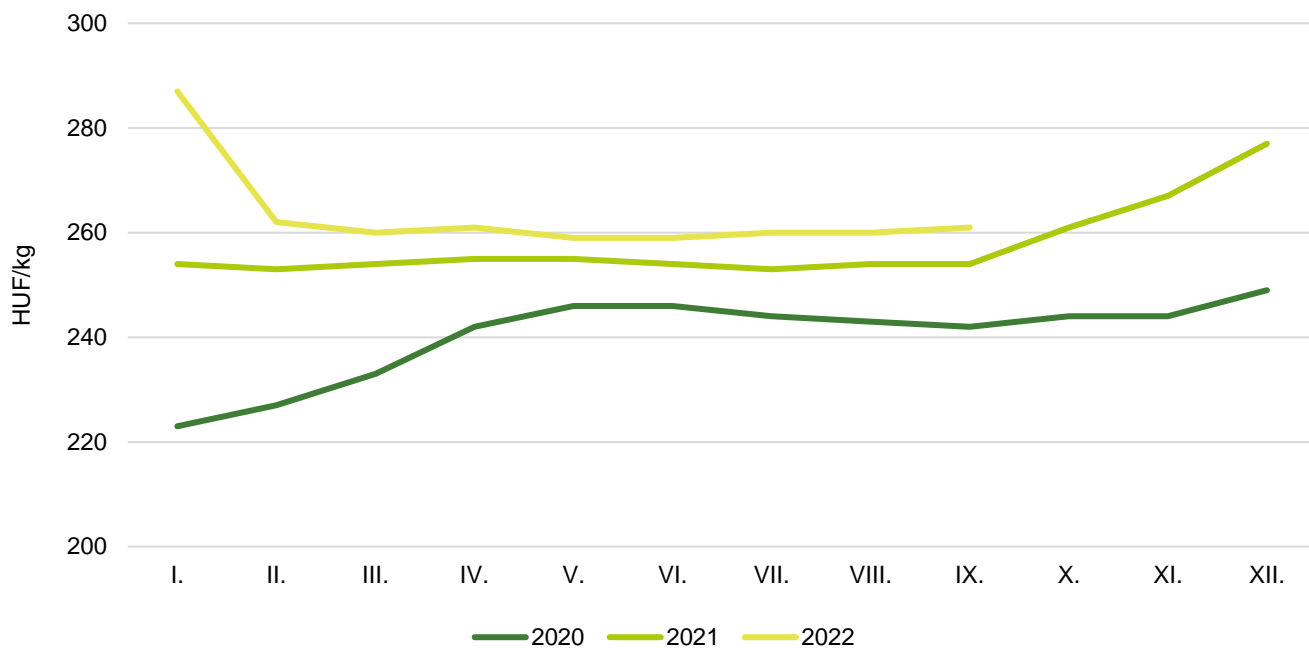


Forrás: Európai Bizottság

20. ábra: A fehércukor átlagára az Európai Unióban (2021–2022)

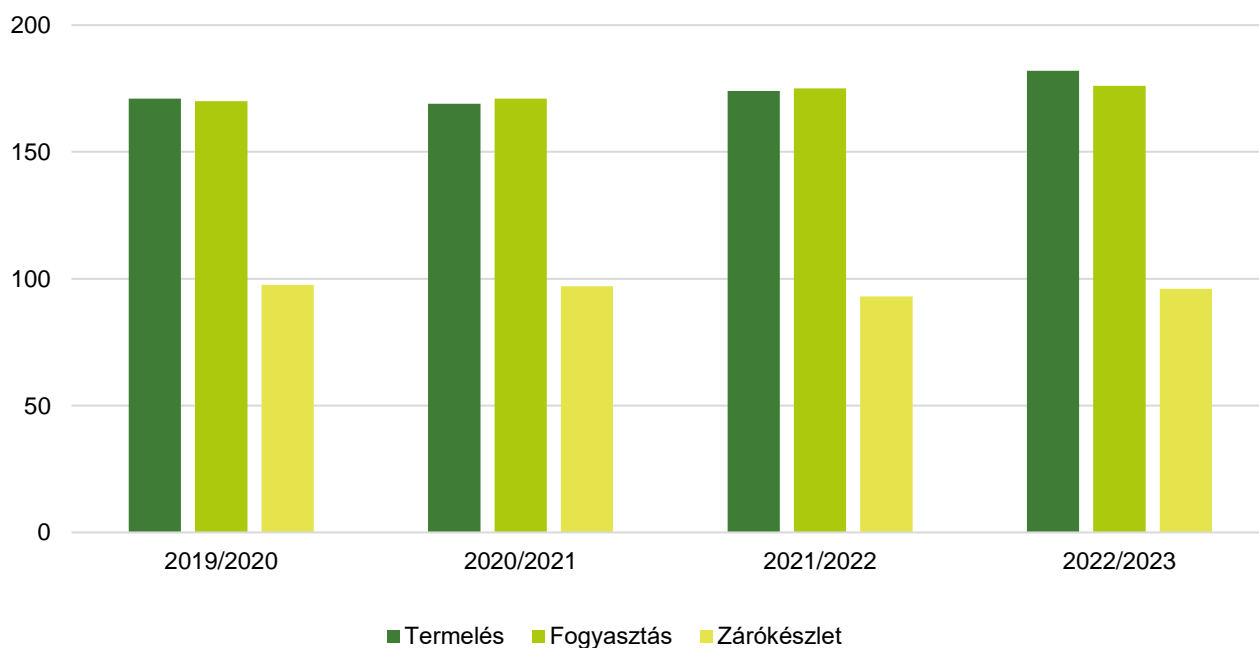
Megjegyzés: 1. régió: AT-CZ-DK-FI-HU-LT-PL-SE-SK; 2. régió: BE-FR-NL; 3. régió: BG-ES-GR-HR-IT-PT-RO.
Forrás: Európai Bizottság

21. ábra: **A kristálycukor havi fogyasztói ára Magyarországon (2020–2022)**



Forrás: KSH

22. ábra: **A globális cukortermelés, -fogyasztás és zárókészlet alakulása**



Forrás: Európai Bizottság/ISO

22. táblázat: **A cukorrépa termésátlaga az Európai Unióban**

tonna/hektár

	2021	2022 ^{a)}	Az elmúlt öt év átlaga	2022/elmúlt öt év átlaga (százalék)	2022/2021 (százalék)
EU	n. a.	73,2	75,0	97,6	n. a.
Ausztria	79,7	71,5	73,6	97,1	89,7
Belgium	82,5	84,0	86,7	96,9	101,8
Csehország	67,7	67,4	63,0	107,0	99,6
Németország	81,8	72,1	75,1	96,0	88,1
Dánia	77,5	73,8	73,3	100,7	95,2
Spanyolország	87,5	80,0	87,5	91,4	91,4
Finnország	n. a.	n. a.	n. a.	n. a.	n. a.
Franciaország	85,7	80,8	82,3	98,2	94,3
Horvátország	n. a.	n. a.	n. a.	n. a.	n. a.
Magyarország	n. a.	n. a.	n. a.	n. a.	n. a.
Olaszország	n. a.	51,4	67,6	76,0	n. a.
Litvánia	58,3	59,0	61,6	95,8	101,2
Hollandia	n. a.	84,6	84,0	100,7	n. a.
Lengyelország	61,0	61,7	61,4	100,5	101,1
Románia	n. a.	n. a.	n. a.	n. a.	n. a.
Svédország	71,9	64,9	66,2	98,0	90,3
Szlovákia	62,6	59,1	59,1	100,0	94,4

^{a)} Előrevetítés.

Megjegyzés: n. a. – nincs adat

Forrás: Európai Bizottság

