

AGRÁRPIACI JELENTÉSEK

**ÉLŐ ÁLLAT ÉS
HÚS**

XXV. évfolyam • 20. szám • 2022

ÉLŐÁLLAT ÉS HÚS
XXV. évfolyam • 20. szám • 2022
2022. október 11.

Megjelenik kéthetente

Felelős szerkesztő
Dr. Stummer Ildikó

Szerző
Németh Klaudia
nemeth.klaudia@aki.gov.hu



1093 Budapest, Zsil utca 3–5.
Telefon: +36 1 217 1011
Fax: +36 1 217 8111
www.aki.gov.hu
aki@aki.gov.hu

A kiadvány az Agrárközgazdasági Intézet
által üzemeltetett Piaci Árinformációs Rendszer
adatai alapján készül.



Friss adatokért kérjük látogasson el a
[PÁIR lekérdezhető adatok](#) felületre.

ISSN 1418 2130

A kiadványokkal kapcsolatban részletes
felvilágosítást ad:
Publikációs Csoport – publikacio@aki.gov.hu
Telefon: +36 70 501 1156

Tartalomjegyzék

Összefoglaló	3
Summary	3
Piaci jelentés	4
Világ	4
Európai Unió	4
Magyarország	4
Ábrák, táblázatok	5
Sertés	5
Szarvasmarha	13
Bárány	18
Nemzetközi előrevetítések	21



Összefoglaló

Az AKI PÁIR adatai szerint a fiatal bika termelői ára 2022 január–szeptemberében 19, a vágóüszőé 17, a vágótehéné 29 százalékkal emelkedett 2021 azonos időszakának átlagárához viszonyítva.

Summary

According to AKI PÁIR, in Hungary, the producer price of young bulls in January–September 2022 increased by 19 per cent, the price of slaughter heifers by 17 per cent and slaughter cows by 29 per cent compared to the average price of the same period in 2021.

Piaci jelentés

Világ

Az Amerikai Egyesült Államok agrárminisztériumának (USDA) szeptemberben megjelent előrejelzése szerint az USA marhahústermelése 4 százalékkal csökkenhet 2022 negyedik negyedében a 2021. október–decemberihez képest. Az USDA szakértői a hízóbika termelői árának 11 százalékos és a vágótehén árának 17 százalékos emelkedésére számítanak ugyanekkor. A belső fogyasztás 5 százalékkal, a marhahúsimport 14 százalékkal lehet kevesebb, míg a marhahúsexport nem változik számottevően. Az USDA adatai szerint az Egyesült Államok marhahús-kibocsátása 2 százalékkal, borjúhústermelése 5 százalékkal nőtt 2022 január–augusztusában 2021 január–augusztusához viszonyítva. A szarvasmarhák vágása 2 százalékkal emelkedett, míg a vágóállatok élősúlya nem változott. Az Egyesült Államokban a bika ára 5,00 dollár (USD)/kilogramm hasított hideg súly volt 2022 augusztusában, 15 százalékkal emelkedett az egy évvel korábbihoz képest. Az USA marha- és borjúhúskivitele 6 százalékkal növekedett 2022 január–augusztusában 2021 azonos időszakához képest. Az élő szarvasmarha exportja 34 százalékkal visszaesett a vizsgált időszakban, a fő célpiacra, Kanadába 50 százalékkal kevesebb élő állat került. Az USA marha- és borjúhús-behozatala 8 százalékkal nőtt, míg élőszarvasmarha-importja 6 százalékkal csökkent ezzel egy időben.

Brazíliában a szarvasmarha ára brazil reálban kifejezve nem változott számottevően 2022 szeptemberében az előző év azonos hónapjának átlagárához képest. A Brazil Marhahúsexportörök Szövetségének (ABIEC) adatai szerint Brazília marhahúskivitele 1 millió 478 ezer tonna volt 2022 január–augusztusában, ami 16 százalékos emelkedést jelent az egy évvel korábbihoz képest. Kínába 780 ezer tonna brazil marhahús került, ami 31 százalékkal több a 2021. január–augusztusi volumennél.

Európai Unió

Az Európai Bizottság adatai szerint a közösség (EU27) 293 ezer tonna élő szarvasmarhát és marhahúst értékesített a nemzetközi piacon 2022 január–júniusában, 16 százalékkal kevesebbet, mint egy évvel korábban. A legnagyobb piacok Izrael (10 százalék részesedés), Ghána (7 százalék) és Bosznia-Hercegovina (6 százalék) voltak. Az Izraelbe szállított mennyiség 6 százalékkal, a Ghánába szállított 20 százalékkal csökkent. Az unió élőmarha- és marhahúsimportja 12 százalékkal 119 ezer tonnára nőtt 2022 január–júniusában a 2021 első hat hónapjában beszállított mennyiséghez képest. A behozatal több mint háromnegyede Brazíliából, Argentínából és Uruguayból származott. Brazíliából 14 százalékkal, Argentínából 20 százalékkal több marhahús érkezett a megfigyelt periódusban.

Az Európai Unióban a fiatal bika „R3” kereskedelmi osztály vágóhídi belépési ára 4,97 euró/kilogramm hasított hideg súly volt 2022 szeptemberében, 24 százalékkal nőtt az egy évvel korábbihoz képest. A tehén „O3” ára 32 százalékkal, az üsző „R3” ára 24 százalékkal emelkedett a vizsgált időszakban.

Magyarország

A KSH adatai alapján Magyarország élőmarha-exportja 9 százalékkal csökkent, míg élőmarha-importja 7 százalékkal nőtt 2022 január–júliusában 2021 azonos időszakához képest. A marhahúsexport mennyisége 19 százalékkal csökkent, ugyanakkor értéke 25 százalékkal nőtt. A marhahúsimport volumene 15 százalékkal, értéke 59 százalékkal emelkedett a megfigyelt periódusban.

Az AKI PÁIR adatai szerint a fiatal bika termelői ára 2022 január–szeptemberében 19, a vágóüszőé 17, a vágótehéné 29 százalékkal emelkedett 2021 azonos időszakának átlagárához viszonyítva. A KSH adatai szerint a marharostélyos fogyasztói ára (4050 forint/kilogramm) 59 százalékkal emelkedett 2022 szeptemberében az egy évvel korábbihoz képest.

Ábrák, táblázatok

Sertés

1. táblázat: **A vágósertés termelői ára^{a)} Magyarországon**

Megnevezés	Minőségi kategória	Mértékegység	2021. 39. hét	2022. 38. hét	2022. 39. hét	2022. 39. hét/ 2021. 39. hét (százalék)	2022. 39. hét/ 2022. 38. hét (százalék)
Vágósertés, hazai termelésből	E	darab	24 970	21 529	20 828	83,41	96,74
		HUF/kg hasított meleg súly	453,58	844,56	853,17	188,10	101,02
	Valamennyi kategória ^{b)}	darab	57 244	52 397	52 440	91,61	100,08
		HUF/kg hasított meleg súly	456,02	845,94	855,45	187,59	101,12

^{a)} Az ár nem tartalmazza a szállítási költséget.

^{b)} S-P, Nem minősített, M1.

Forrás: AKI PÁIR

2. táblázat: **A vágósertés vágóhídi belépési ára^{a)} Magyarországon**

Megnevezés	Mértékegység	2021. 39. hét	2022. 38. hét	2022. 39. hét	2022. 39. hét/ 2021. 39. hét (százalék)	2022. 39. hét/ 2022. 38. hét (százalék)
Vágósertés, hazai termelésből származó	darab	57 244	52 397	52 440	91,61	100,08
	HUF/kg hasított meleg súly	465,82	855,74	865,25	185,75	101,11
Vágósertés, importból származó	darab	8 294	7 887	7 828	94,38	99,25
	HUF/kg hasított meleg súly	464,06	850,75	865,84	186,58	101,77

^{a)} A sertések termelői ára a vágóhíd kapujában, amely tartalmazza a szállítási költséget is.

Forrás: AKI PÁIR

3. táblázat: **A hizósertéstáp értékesítési ára Magyarországon**

Megnevezés	Mértékegység	2021. augusztus	2022. július	2022. augusztus	2022. augusztus/ 2021. augusztus (százalék)	2022. augusztus/ 2022. július (százalék)
Hizósertéstáp I.	tonna	3 731,28	2 313,68	2 793,63	74,87	120,74
	HUF/tonna	99 220	140 260	147 404	148,56	105,09
Hizósertéstáp II.	tonna	7 028,38	6 209,24	6 353,38	90,40	102,32
	HUF/tonna	86 390	114 254	117 517	136,03	102,86
Hizósertéstáp III.	tonna	–	–	...
	HUF/tonna	–	–	...

... = Adatvédelmi korlátok miatt nem közölhető adat.

Forrás: AKI PÁIR

4. táblázat: **A nyers sertéshúsok feldolgozói értékesítési ára Magyarországon**

Megnevezés	Mértékegység	2021. 39. hét	2022. 38. hét	2022. 39. hét	2022. 39. hét/ 2021. 39. hét (százalék)	2022. 39. hét/ 2022. 38. hét (százalék)
Csontos sertéshús, lehúzott, félben (fej, láb és farok nélkül)	tonna	239,86	297,72	297,83	124,16	100,04
	HUF/kg	728,19	1 181,99	1 181,00	162,18	99,92
Szalonnás és bőrös sertéshús, félben (fejvel, lábbal, farokkal)	tonna	376,84	321,81	361,32	95,88	112,28
	HUF/kg	554,87	995,20	993,26	179,01	99,81
Sertéskaraj, csonttal, szűzpecsenye nélkül	tonna	0,72	16,01	3,45	480,35	21,54
	HUF/kg	981,26	1 406,74	1 430,92	145,82	101,72
Sertéscomb, csont nélkül	tonna	282,84	304,81	279,30	98,75	91,63
	HUF/kg	874,77	1 523,73	1 567,62	179,20	102,88
Sertésstarja, csonttal	tonna	10,22	17,73	34,58	338,43	195,06
	HUF/kg	965,22	1 515,29	1 435,50	148,72	94,73
Sertéslapocka	tonna	121,07	169,14	113,37	93,64	67,03
	HUF/kg	859,96	1 389,24	1 466,52	170,53	105,56
Sertésoldalas	tonna	81,18	32,85	29,04	35,78	88,41
	HUF/kg	1 039,23	1 812,92	1 889,66	181,83	104,23
Sertésdagadó	tonna	2,55	4,51	2,75	107,74	60,89
	HUF/kg	961,26	1 531,76	1 684,31	175,22	109,96
Más sertéshús csonttal	tonna	261,88	401,88	366,53	139,96	91,21
	HUF/kg	528,72	898,37	950,88	179,85	105,85
Más sertéshús csont nélkül	tonna	769,13	827,32	777,70	101,12	94,00
	HUF/kg	745,39	1 054,81	1 015,02	136,17	96,23
Darált sertéshús	tonna	...	158,12	171,39	...	108,39
	HUF/kg	...	1 751,08	1 767,75	...	100,95

... = Adatvédelmi korlátok miatt nem közölhető adat.

Forrás: AKI PÁIR

5. táblázat: **A nyers sertéshúsok (friss) és a darálthús (friss) kiskereskedelmi beszerzési ára Magyarországon**

Megnevezés	Kiszerezés	Mértékegység	2021. 39. hét	2022. 38. hét	2022. 39. hét	2022. 39. hét/ 2021. 39. hét (százalék)	2022. 39. hét/ 2022. 38. hét (százalék)
Sertéscomb csont nélkül	lédig	tonna	201,02	167,49	202,90	100,93	121,14
		HUF/kg	919,17	1 401,03	1 455,88	158,39	103,91
	tálcás (500 gramm)	tonna	2,22	5,59	5,14	231,61	91,96
		HUF/kg	1 308,31	2 190,19	2 200,93	168,23	100,49
	vákuumos	tonna	91,35	163,62	156,59	171,41	95,70
		HUF/kg	975,34	1 703,86	1 688,44	173,11	99,10
Sertéslapocka	lédig	tonna	100,68	163,69	103,73	103,02	63,37
		HUF/kg	876,09	1 399,08	1 433,92	163,67	102,49
	tálcás (500 gramm)	tonna	1,66	3,65	4,82	290,78	132,13
		HUF/kg	1 227,55	2 040,70	2 044,82	166,58	100,20
	vákuumos	tonna	72,05	71,08	51,30	71,20	72,18
		HUF/kg	963,77	1 492,07	1 494,83	155,10	100,18
Sertéskaraj csonttal, szűzpecsenye nélkül	lédig	tonna	5,37	3,44	3,14	58,40	91,22
		HUF/kg	925,43	1 570,37	1 598,44	172,72	101,79
	tálcás (500 gramm)	tonna
		HUF/kg
	vákuumos	tonna	1,47	1,45	0,83	56,73	57,68
		HUF/kg	926,87	1 558,66	1 566,57	169,02	100,51
Sertésstarja csonttal	lédig	tonna	33,80	71,07	46,73	138,24	65,75
		HUF/kg	964,70	1 460,36	1 480,55	153,47	101,38
	tálcás (500 gramm)	tonna
		HUF/kg
	vákuumos	tonna	2,29	5,52	2,13	93,15	38,68
		HUF/kg	1 010,53	1 576,15	1 570,29	155,39	99,63
Sertésoldalas	lédig	tonna	59,06	18,58	19,05	32,25	102,50
		HUF/kg	1 017,88	1 617,33	1 732,02	170,16	107,09
	tálcás (500 gramm)	tonna	0,64
		HUF/kg	1 153,09
	vákuumos	tonna	14,75	30,90	13,87	94,03	44,87
		HUF/kg	1 272,35	1 897,42	1 869,46	146,93	98,53
Sertésdagadó	lédig	tonna	2,15	2,61	2,26	105,40	86,64
		HUF/kg	892,07	1 383,70	1 427,85	160,06	103,19
	tálcás (500 gramm)	tonna	–	–	...
		HUF/kg	–	–	...
	vákuumos	tonna	0,27	0,32	0,31	115,36	95,36
		HUF/kg	1 179,53	1 530,64	1 596,67	135,37	104,31
Sertés darálthús	tonna	191,13	174,16	193,05	101,01	110,85	
	HUF/kg	949,05	1 604,44	1 623,90	171,11	101,21	

... = Adatvédelmi korlátok miatt nem közölhető adat.

Forrás: AKI PÁIR

6. táblázat: **A vágósertés („E” minőségi kategória) vágóhídi belépési ára^{a)} az Európai Unióban**

HUF/kg hasított hideg súly

	2021. 39. hét	2022. 38. hét	2022. 39. hét	2022. 39. hét/ 2021. 39. hét (százalék)	2022. 39. hét/ 2022. 38. hét (százalék)
Magyarország	473	872	881	186,31	101,01
Belgium	413	783	793	192,10	101,31
Bulgária	639	881	907	141,86	102,97
Csehország	476	840	860	180,45	102,41
Dánia	479	738	758	158,25	102,62
Németország	474	880	–	–	–
Észtország	508	766	794	156,55	103,68
Görögország	–	–	–	–	–
Spanyolország	510	854	874	171,35	102,29
Franciaország	507	867	889	175,44	102,55
Horvátország	507	861	867	171,22	100,76
Írország	–	817	838	–	102,58
Olaszország	–	–	–	–	–
Ciprus	711	967	991	139,28	102,49
Lettország	438	916	924	210,91	100,92
Litvánia	435	860	878	202,00	102,12
Luxemburg	471	863	872	185,26	101,12
Hollandia	–	911	939	–	103,02
Ausztria	416	744	764	183,38	102,59
Lengyelország	562	918	923	164,26	100,59
Portugália	423	877	865	204,36	98,56
Románia	–	928	950	–	102,37
Szlovénia	582	914	926	159,02	101,28
Szlovákia	589	913	934	158,43	102,28
Finnország	508	874	883	173,74	100,96
Svédország	577	901	924	160,19	102,55
EU	722	930	963	133,25	103,47

^{a)} Az ár tartalmazza a szállítási költséget is.

Megjegyzés: Átszámítva az MNB hivatalos középárfolyamán 1 euró = 2021. 39. hét: 359,26 forint, 2022. 38. hét: 403,10 forint, 2022. 39. hét: 413,37 forint.

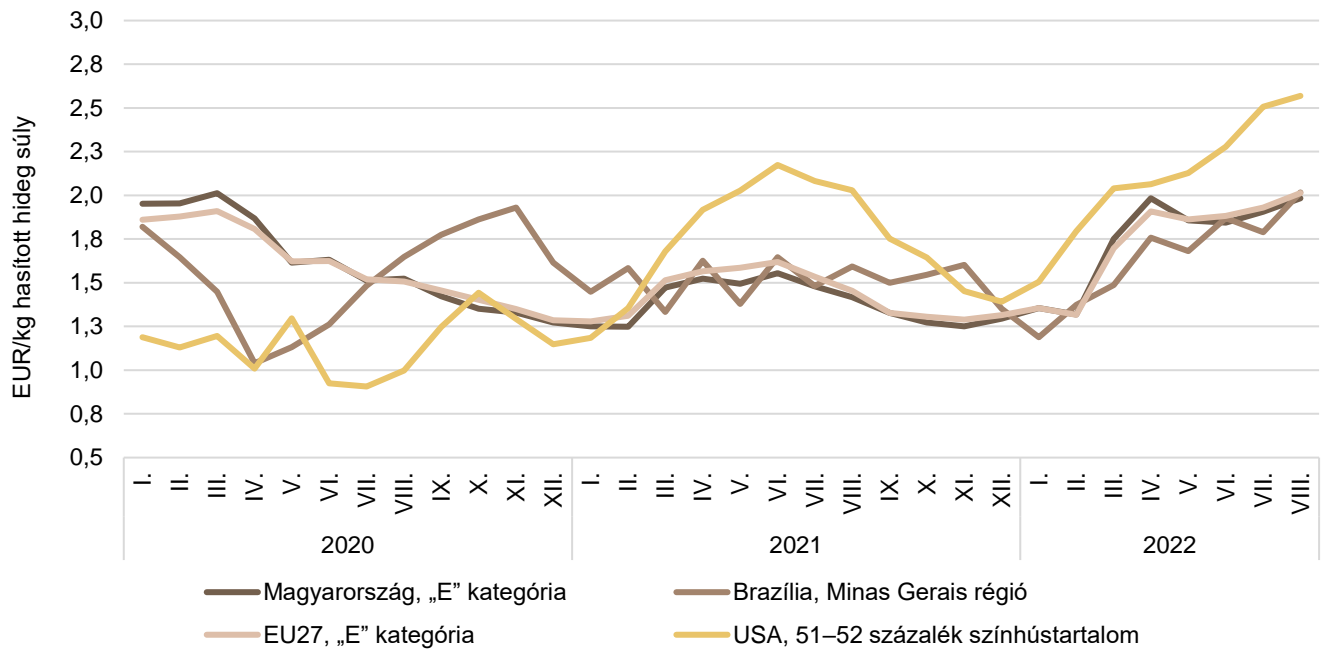
Forrás: Európai Bizottság, AKI PÁIR

7. táblázat: **A vágósertés termelői ára az EU néhány tagországában**

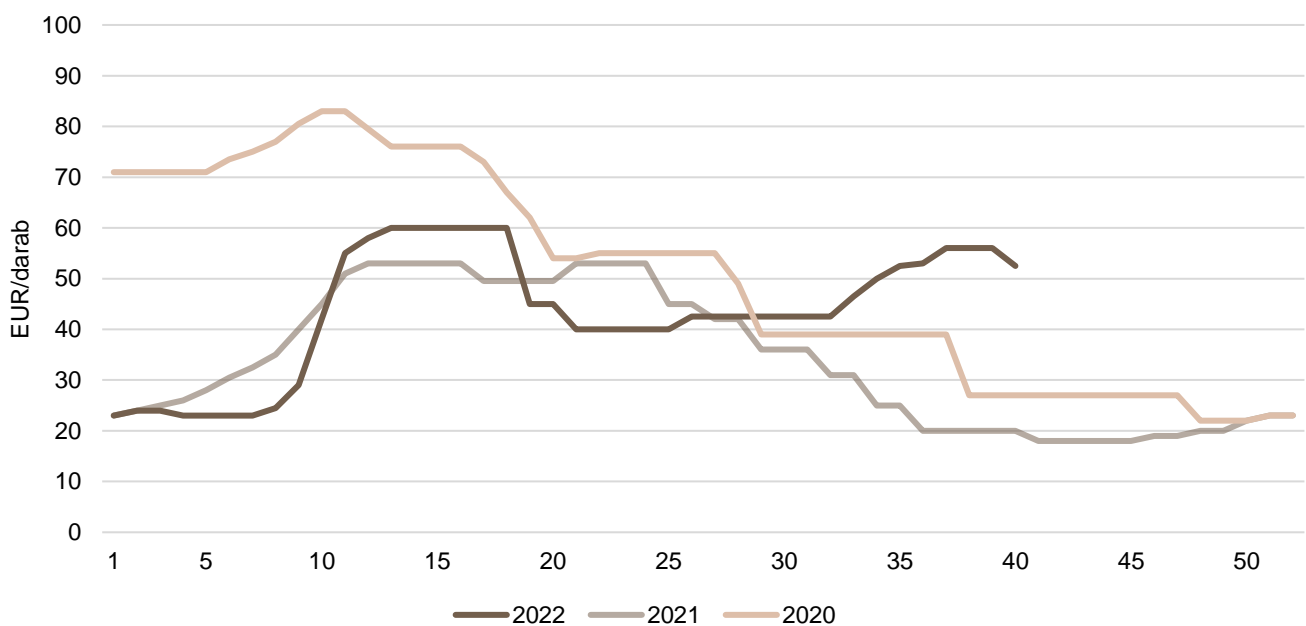
EUR/kg hasított súly

	2022. 36. hét	2022. 37. hét	2022. 38. hét	2022. 39. hét	2022. 40. hét
Vion (Hollandia)	2,06	2,07	2,07	2,07	2,03
Compexo (Hollandia)	1,80	1,81	1,81	1,81	1,74
Németország (szerződéses ár)	2,10	2,10	2,10	2,00	2,00
Tönnies (Németország)	2,10	2,10	2,10	2,00	2,00
West Fleisch (Németország)	2,10	2,10	2,10	2,00	2,00
Danish Crown (Dánia)	1,67	1,67	1,67	1,67	1,67
Tican (Dánia)	1,67	1,67	1,67	1,67	1,67

Forrás: Schuttert, Danish Crown, Tican, MPB

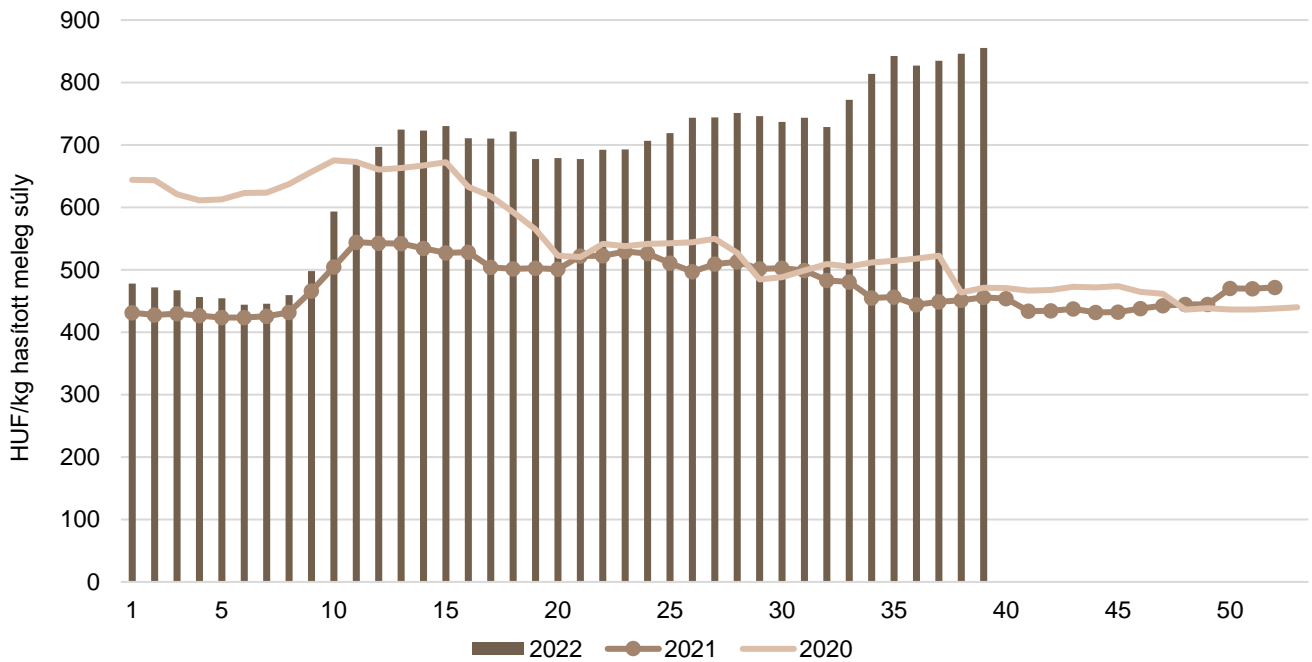
1. ábra: **A sertés havi világsi árá (2020–2022)**

Forrás: USDA, Európai Bizottság, MPB, AKI PÁIR

2. ábra: **A malac ára (Nord–West, 25 kg) Németországban (2020–2022)**

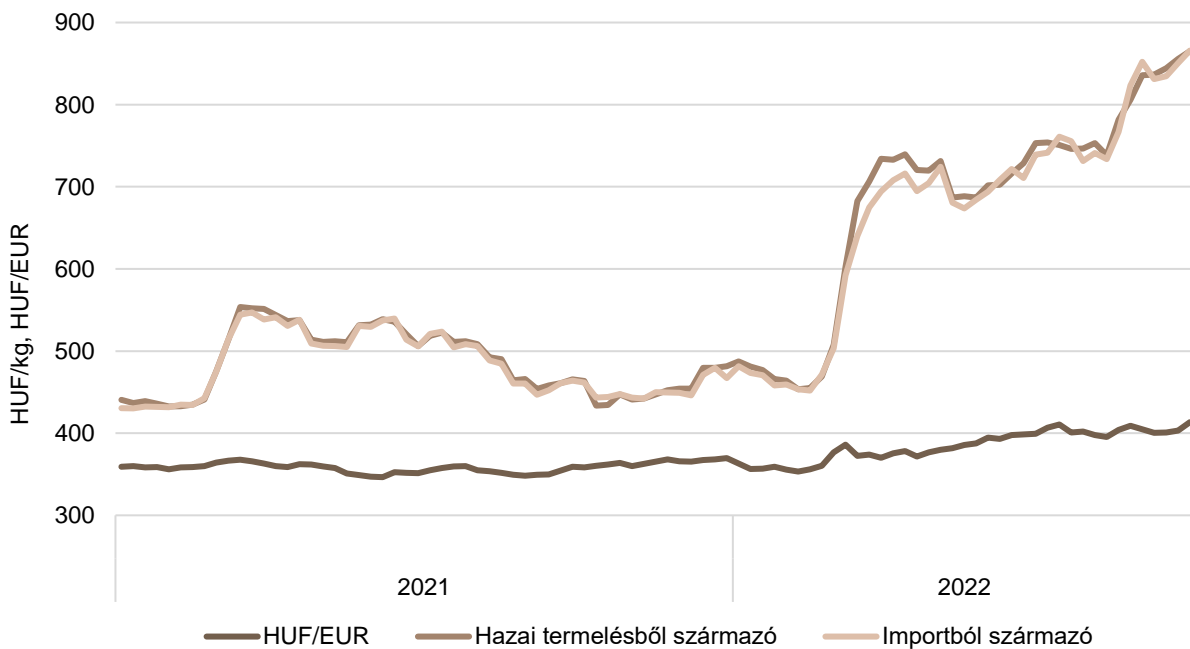
Forrás: VAEX

3. ábra: **A hazai termelésből származó vágósertés^{a)} heti termelői ára Magyarországon (2020–2022)**

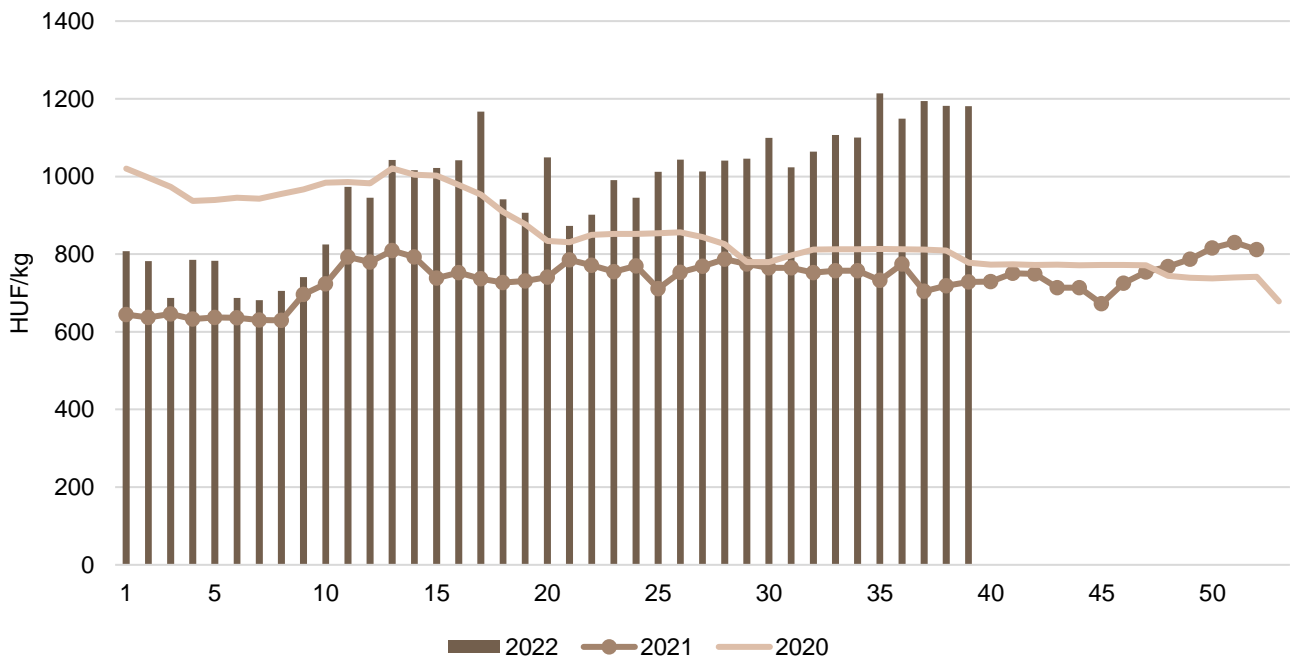


^{a)} S-P, Nem minősített, M1.
Forrás: AKI PÁIR

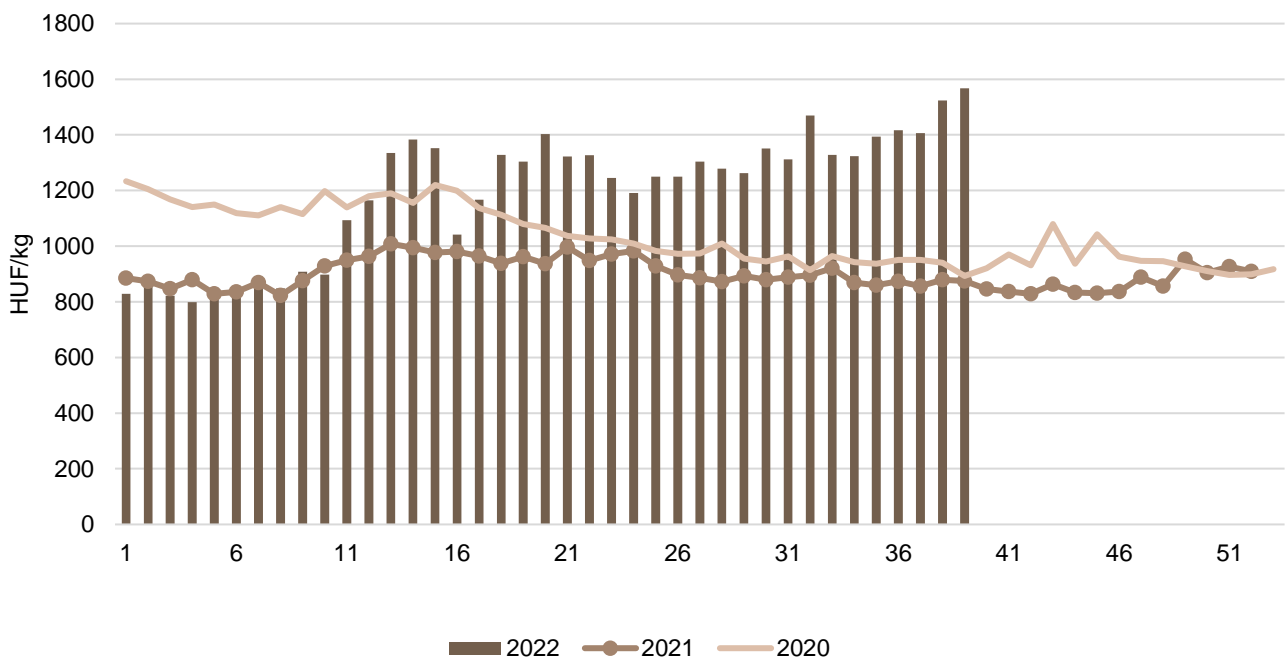
4. ábra: **A vágósertés heti vágóhídi belépési ára Magyarországon (2021–2022)**



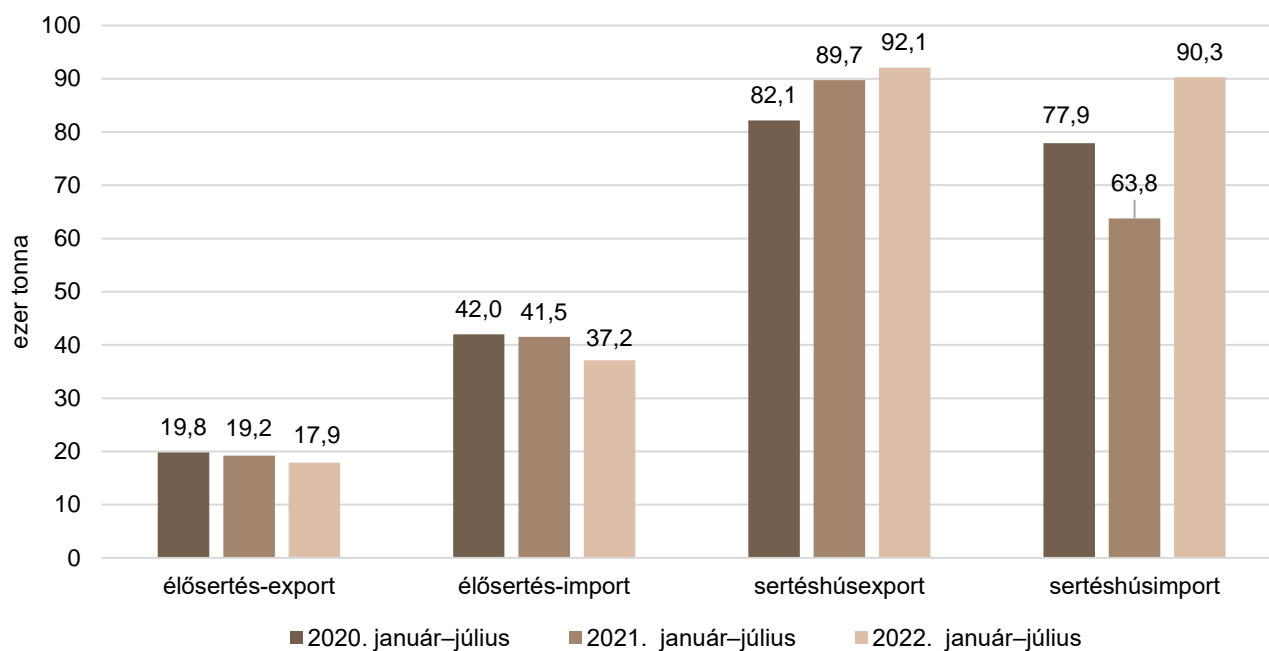
Forrás: AKI PÁIR, MNB

5. ábra: **A csontos sertéshús, lehúzott, félben heti értékesítési ára Magyarországon (2020–2022)**

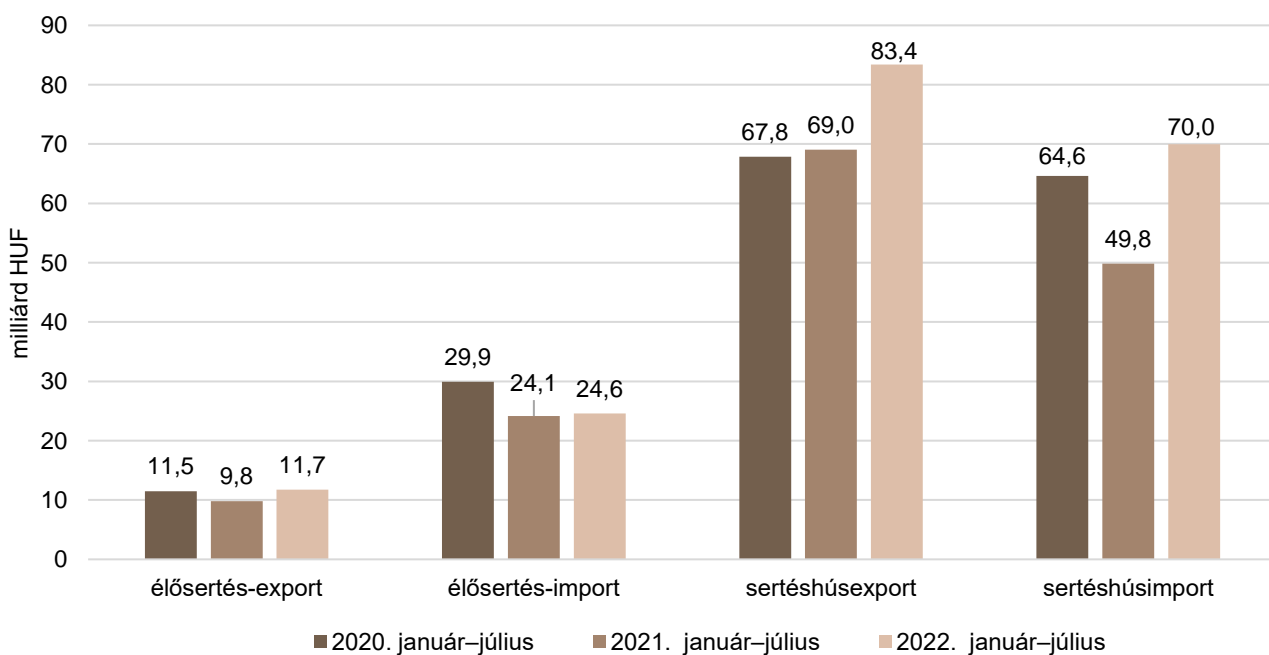
Forrás: AKI PÁIR

6. ábra: **A sertéscomb heti értékesítési ára Magyarországon (2020–2022)**

Forrás: AKI PÁIR

7. ábra: **Az élő sertés és a sertéshús külkereskedelmének mennyisége Magyarországon**

Forrás: KSH

8. ábra: **Az élő sertés és a sertéshús külkereskedelmének értéke Magyarországon**

Forrás: KSH

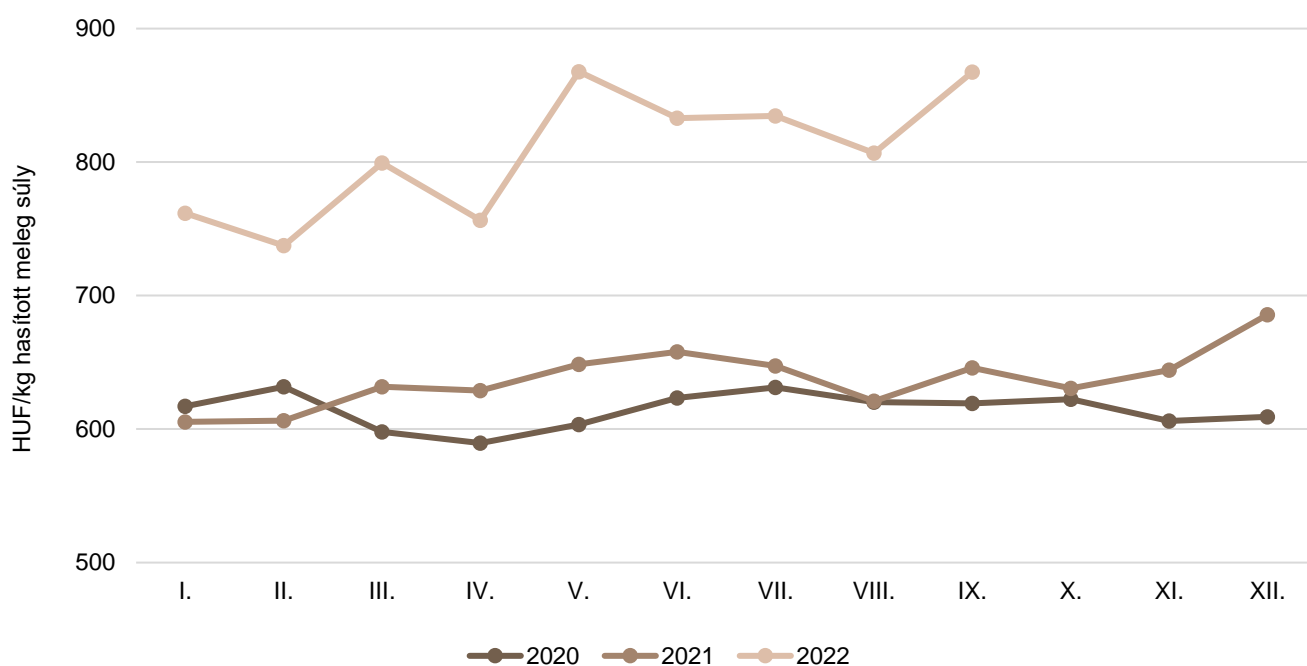
Szarvasmarha

8. táblázat: **A vágómarha termelői ára Magyarországon**

Megnevezés	Minőségi kategória	Mértékegység	2021. 39. hét	2022. 38. hét	2022. 39. hét	2022. 39. hét/ 2021. 39. hét (százalék)	2022. 39. hét/ 2022. 38. hét (százalék)
Fiatal bika	E–P	darab	132	72	83	62,88	115,28
		HUF/kg hasított meleg súly	853	752	743	87,10	98,80
Vágótehén	E–P	darab	613	585	611	99,67	104,44
		HUF/kg hasított meleg súly	595	941	923	155,29	98,12
Vágóüsző	E–P	darab	74	61	62	83,78	101,64
		HUF/kg hasított meleg súly	552	690	700	126,84	101,52
Vágómarha összesen	E–P	darab	848	727	769	90,68	105,78
		HUF/kg hasított meleg súly	633	908	889	140,51	97,95

Forrás: AKI PÁIR

9. ábra: **A vágómarha havi termelői ára Magyarországon (2020–2022)**



Forrás: AKI PÁIR

9. táblázat: **A fiatal bika („R3” minőségi kategória) vágóhídi belépési ára^{a)} az Európai Unióban**

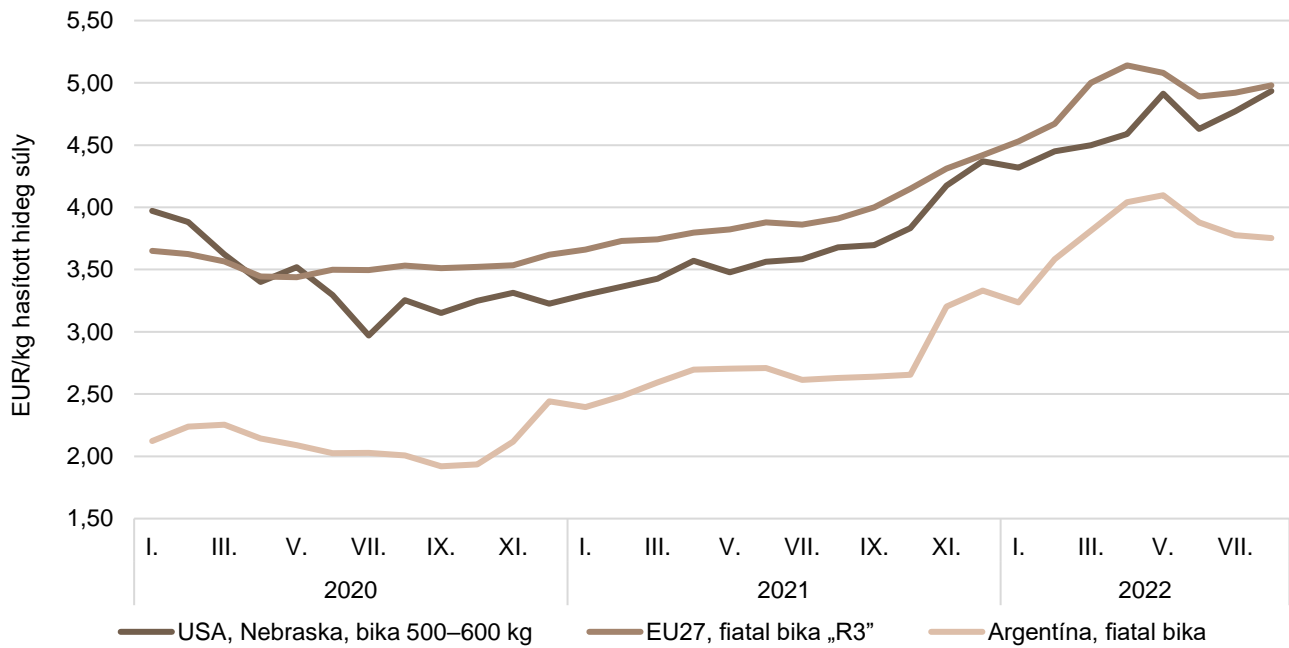
HUF/kg hasított hideg súly

	2021. 39. hét	2022. 38. hét	2022. 39. hét	2022. 39. hét/ 2021. 39. hét (százalék)	2022. 39. hét/ 2022. 38. hét (százalék)
Magyarország	–	–	–	–	–
Belgium	1 170	1 762	1 798	153,67	102,08
Bulgária	–	–	–	–	–
Csehország	1 265	1 803	1 830	144,64	101,49
Dánia	1 345	2 028	2 143	159,38	105,65
Németország	1 541	2 053	2 107	136,68	102,60
Észtország	–	–	–	–	–
Görögország	–	1 582	1 622	-	102,55
Spanyolország	1 381	1 995	2 042	147,78	102,34
Franciaország	1 444	2 076	2 133	147,69	102,75
Horvátország	1 356	1 912	2 012	148,35	105,24
Írország	1 443	1 838	1 881	130,35	102,32
Olaszország	1 425	1 966	1 846	129,52	93,90
Ciprus	–	–	–	–	–
Lettország	–	–	–	–	–
Litvánia	1 119	1 684	1 728	154,43	102,61
Luxemburg	–	2 062	2 063	–	100,02
Málta	–	–	–	–	–
Hollandia	1 247	2 032	1 968	157,83	96,85
Ausztria	1 475	1 939	1 998	135,43	103,03
Lengyelország	1 390	1 951	1 930	138,84	98,89
Portugália	1 449	1 934	1 985	136,99	102,66
Románia	1 031	1 710	–	–	–
Szlovénia	1 243	1 712	1 818	146,31	106,19
Szlovákia	1 261	1 915	1 951	154,66	101,88
Finnország	1 383	1 979	2 062	149,07	104,16
Svédország	1 695	–	2 132	125,78	–
EU	1 458	2 002	2 054	140,85	102,57

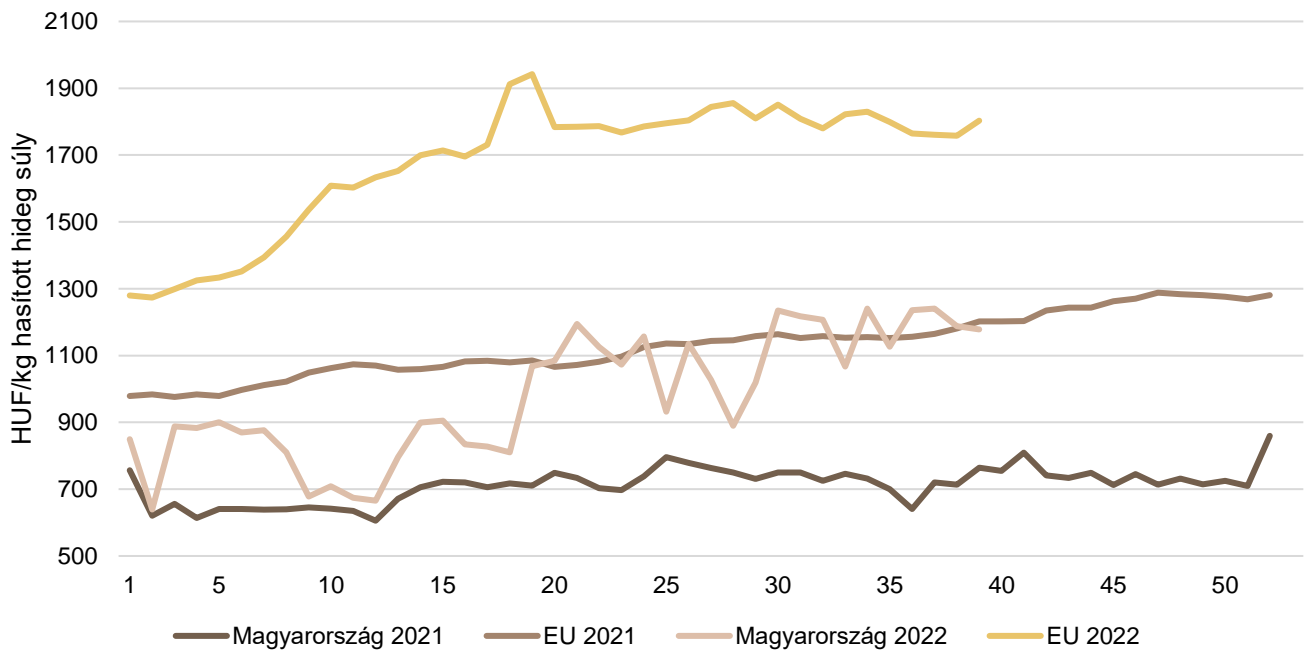
^{a)} Az ár tartalmazza a szállítási költséget is.

Megjegyzés: Átszámítva az MNB hivatalos középárfolyamán 1 euró = 2021. 39. hét: 359,26 forint, 2022. 38. hét: 403,10 forint, 2022. 39. hét: 413,37 forint.

Forrás: Európai Bizottság, AKI PÁIR

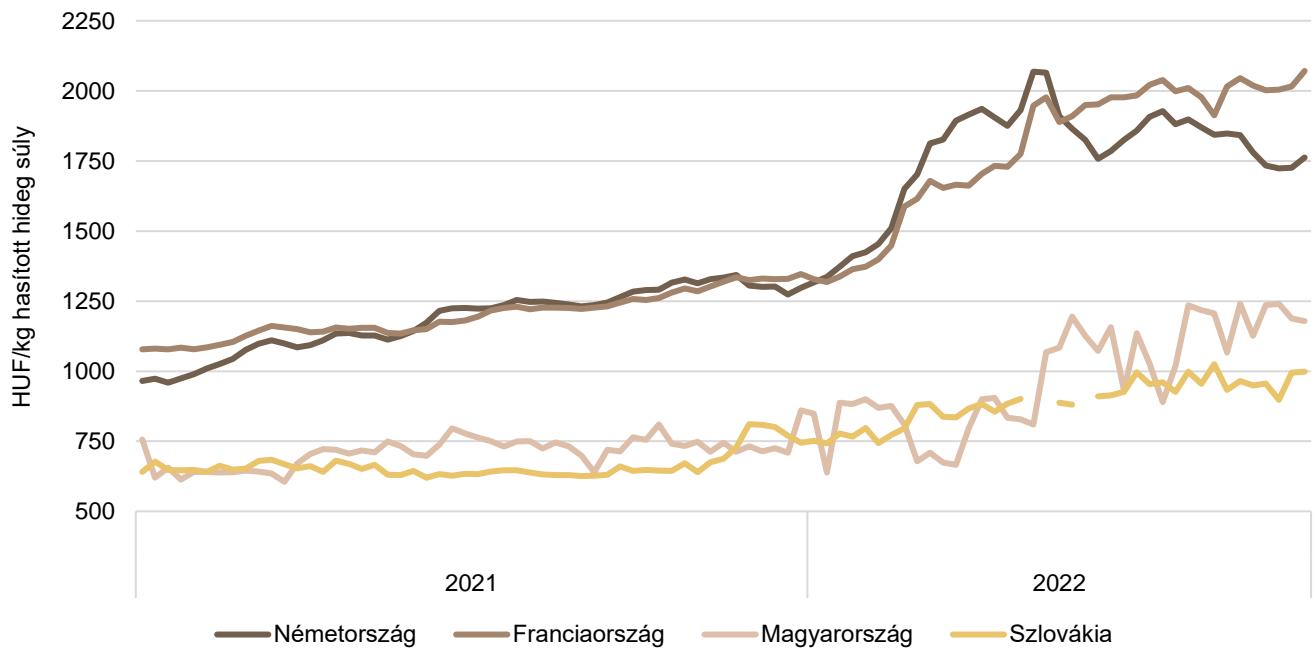
10. ábra: **A szarvasmarha havi világpiaci ára (2020–2022)**

Forrás: USDA, Európai Bizottság, Minagri

11. ábra: **A vágótehén „O3” heti vágóhídi belépési ára Magyarországon és az EU-ban (2021–2022)**

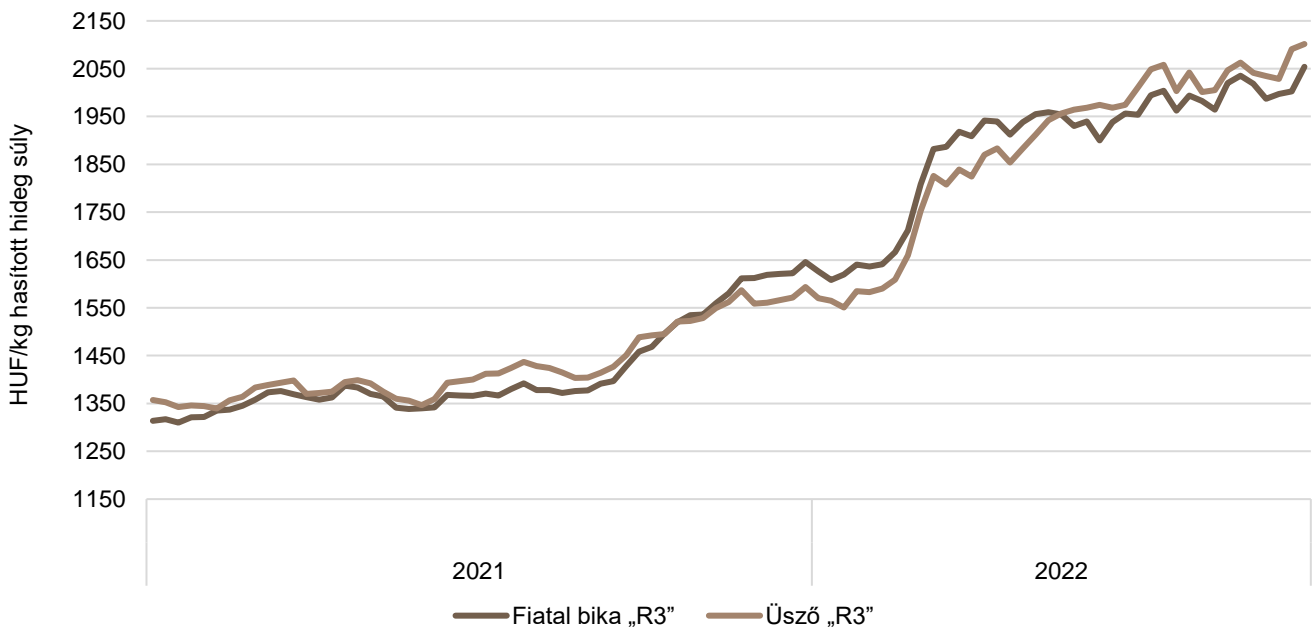
Forrás: Európai Bizottság, AKI PÁIR

12. ábra: A vágótehén „O3” heti vágóhídi belépési ára az EU néhány tagországában (2021–2022)

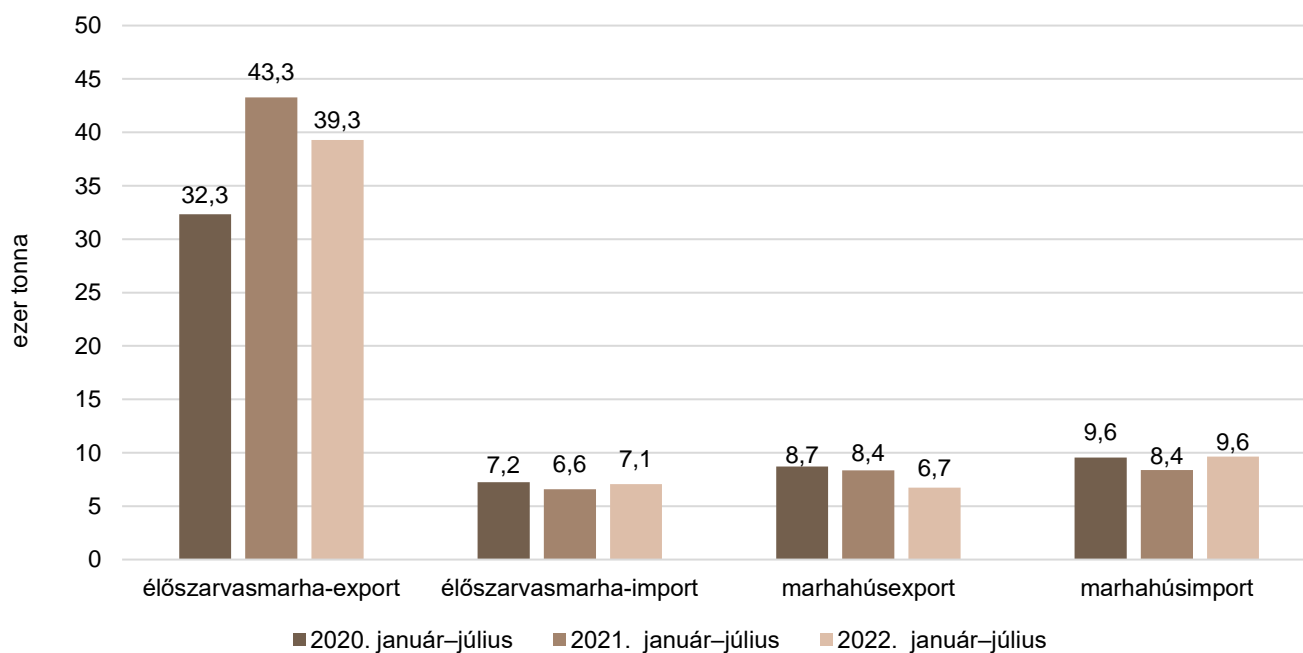


Forrás: Európai Bizottság

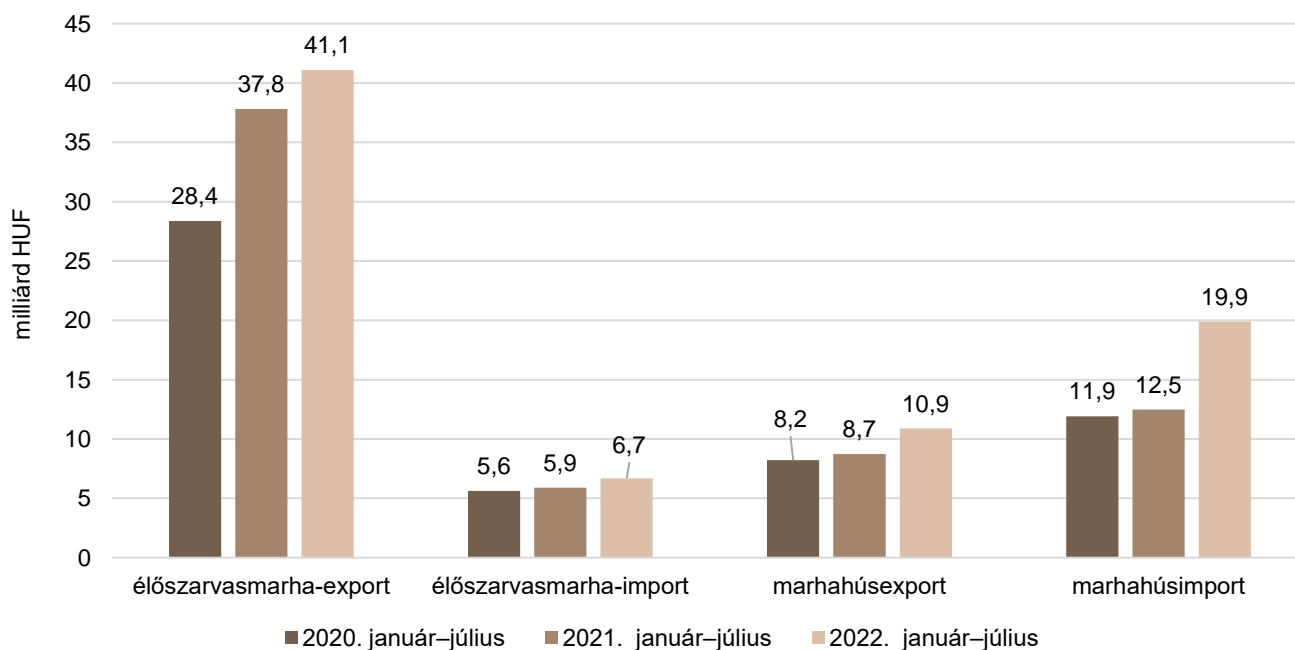
13. ábra: A fiatal bika „R3” és az üsző „R3” heti vágóhídi belépési ára az EU-ban (2021–2022)



Forrás: Európai Bizottság

14. ábra: **Az élő szarvasmarha és a marhahús külkereskedelmének mennyisége Magyarországon**

Forrás: KSH

15. ábra: **Az élő szarvasmarha és a marhahús külkereskedelmének értéke Magyarországon**

Forrás: KSH

Bárány

10. táblázat: **A vágóbárány termelői ára Magyarországon**

Megnevezés	Mértékegység	2021. 39. hét	2022. 38. hét	2022. 39. hét	2022. 39. hét/ 2021. 39. hét (százalék)	2022. 39. hét/ 2022. 38. hét (százalék)
Könnyű bárány	darab	...	1 712
	HUF/kg élősúly	...	1 523
ebből 20–24 kg között	darab
	HUF/kg élősúly
Nehéz bárány	darab	...	1 433
	HUF/kg élősúly	...	1 414
Vágóbárány összesen	darab	...	3 145
	HUF/kg élősúly	...	1 473

... = Adatvédelmi korlátok miatt nem közölhető adat.

Forrás: AKI PÁIR

11. táblázat: **A nehéz bárány (13 kg-nál nagyobb vágott súly) ára az Európai Unióban**

HUF/kg vágott súly

	2021. 39. hét	2022. 38. hét	2022. 39. hét	2022. 39. hét/ 2021. 39. hét (százalék)	2022. 39. hét/ 2022. 38. hét (százalék)
Magyarország	–	3 004	–	–	–
Belgium	2 167	2 775	2 796	129,02	100,76
Dánia	–	–	–	–	–
Németország	2 751	–	–	–	–
Észtország	–	–	–	–	–
Spanyolország	2 369	2 896	2 983	125,93	103,00
Franciaország	2 673	3 209	3 295	123,26	102,68
Írország	2 180	2 483	2 539	116,50	102,25
Ciprus	1 940	1 923	1 968	101,42	102,33
Lettország	1 469	2 189	2 412	164,23	110,17
Litvánia	2 092	2 284	2 408	115,15	105,43
Hollandia	2 132	2 524	2 674	125,42	105,95
Ausztria	2 166	2 709	2 658	122,69	98,12
Lengyelország	2 003	–	–	–	–
Románia	1 116	1 576	1 571	140,81	99,72
Finnország	1 689	2 104	2 162	128,02	102,75
Svédország	2 120	2 552	2 550	120,27	99,92
EU	2 392	2 849	2 927	122,35	102,73

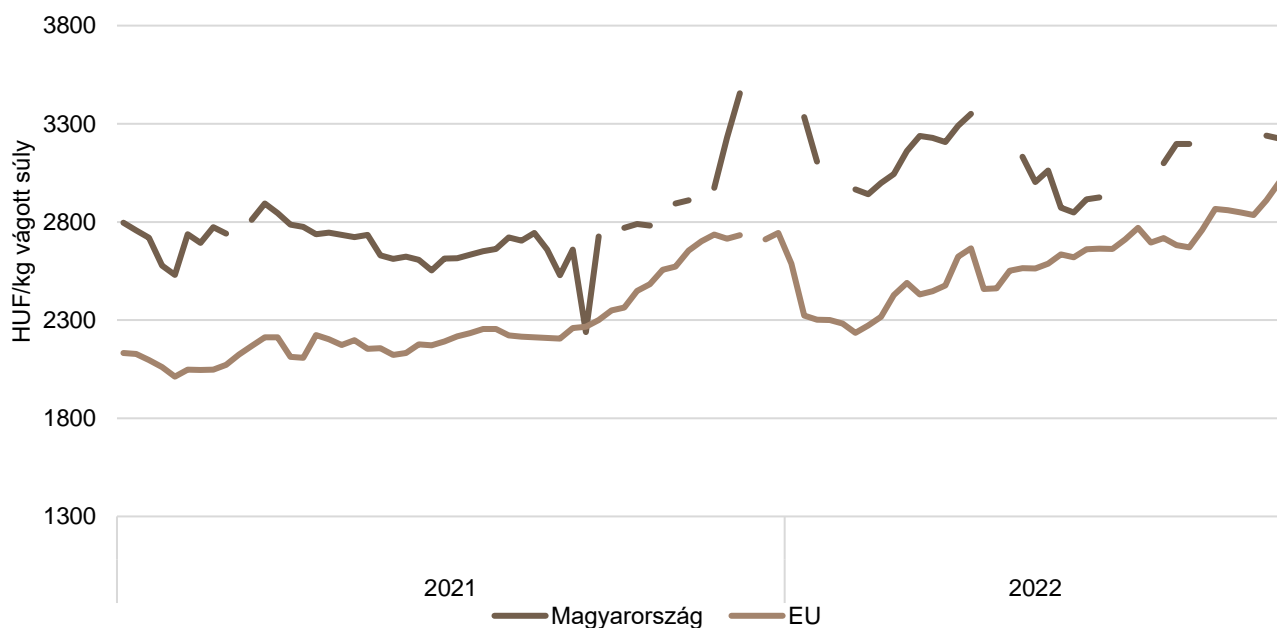
Megjegyzés: Átszámítva az MNB hivatalos középárfolyamán 1 euró = 2021. 39. hét: 359,26 forint, 2022. 38. hét: 403,10 forint, 2022. 39. hét: 413,37 forint.

Forrás: Európai Bizottság, AKI PÁIR

12. táblázat: **A könnyű bárány (13 kg-nál kisebb vágott súly) ára az Európai Unióban**

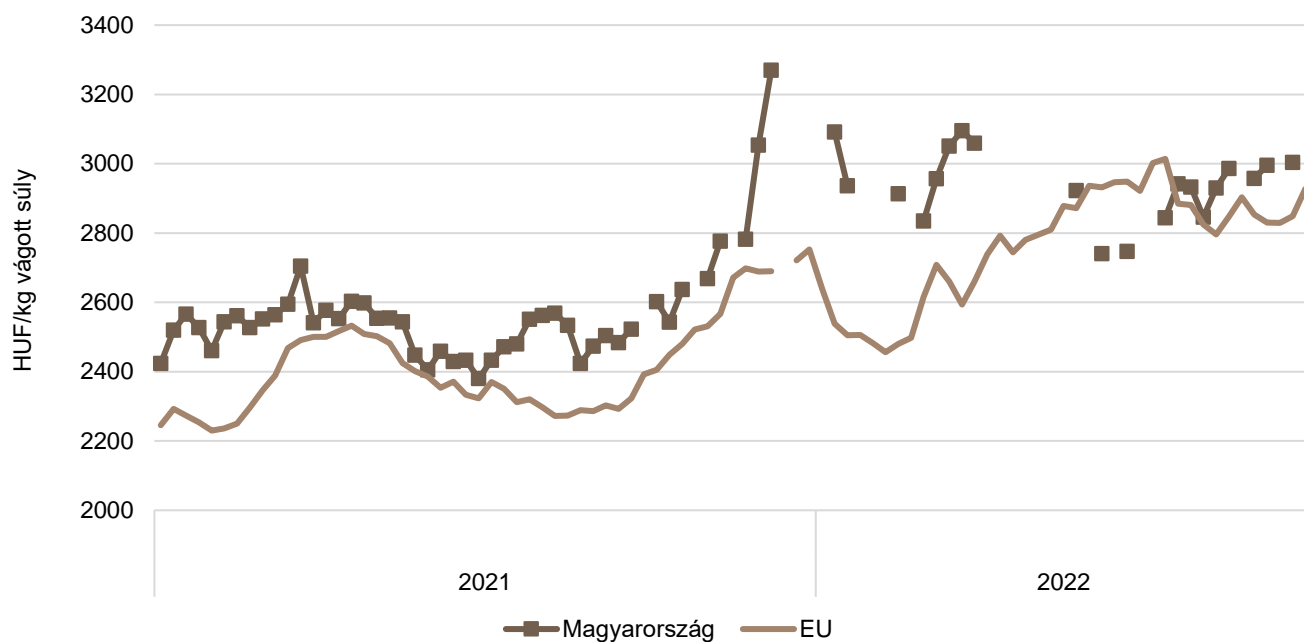
	HUF/kg vágott súly				
	2021. 39. hét	2022. 38. hét	2022. 39. hét	2022. 39. hét/ 2021. 39. hét (százalék)	2022. 39. hét/ 2022. 38. hét (százalék)
Magyarország	2 742	3 240	3 225	117,60	99,53
Bulgária	2 577	3 044	3 058	118,63	100,45
Görögország	–	–	–	–	–
Spanyolország	2 414	2 960	3 044	126,12	102,85
Horvátország	2 860	3 183	3 935	137,57	123,64
Olaszország	2 235	2 850	2 964	132,63	104,00
Portugália	2 645	3 441	3 601	136,15	104,64
Szlovénia	2 042	2 411	2 456	120,27	101,84
Szlovákia	1 881	–	–	–	–
EU	2 349	2 911	3 002	127,83	103,13

Megjegyzés: Átszámítva az MNB hivatalos középárfolyamán 1 euró = 2021. 39. hét: 359,26 forint, 2022. 38. hét: 403,10 forint, 2022. 39. hét: 413,37 forint.
Forrás: Európai Bizottság, AKI PÁIR

16. ábra: **A könnyű bárány heti termelői ára Magyarországon és az EU-ban (2021–2022)**

Forrás: Európai Bizottság, AKI PÁIR

17. ábra: **A nehéz bárány heti termelői ára Magyarországon és az EU-ban (2021–2022)**



Forrás: Európai Bizottság, AKI PÁIR

Nemzetközi előrevetítések

13. táblázat: **A világ hústermelése (2018–2022)**

ezer tonna

	2018	2019	2020 ^{a)}	2021 ^{b)}	2022 ^{b)}	2021/2020 (százalék)	2022/2021 (százalék)
Sertéshús							
Kína	54 040	42 550	36 340	47 500	4 340	130,71	9,14
Európai Unió	23 156	22 996	23 219	23 638	22 600	101,80	95,61
USA	11 943	12 543	12 845	12 560	12 326	97,78	98,14
Brazília	3 763	3 975	4 125	4 365	4 340	105,82	99,43
Hongkong	128	74	63	74	96	117,46	129,73
Fülöp-szigetek	1 601	1 585	1 115	1 000	1 000	89,69	100,00
Kanada	1 955	2 000	2 115	2 120	2 065	100,24	97,41
Japán	1 284	1 279	1 306	1 318	1 315	100,92	99,77
Dél-Korea	1 329	1 364	1 403	1 407	1 405	100,29	99,86
Mexikó	1 321	1 408	1 451	1 484	1 535	102,27	103,44
Egyéb	10 475	10 296	10 805	11 158	11 259	103,27	100,91
Összesen	111 921	101 030	95 767	107 649	110 741	112,41	102,87
Marha- és borjúhús							
USA	12 256	12 385	12 389	12 734	12 724	102,78	99,92
Brazília	9 900	10 200	10 100	9 500	9 850	94,06	103,68
Európai Unió	7 067	6 964	6 882	6 870	6 750	99,83	98,25
Kína	6 440	6 670	6 720	6 980	7 100	103,87	101,72
Japán	475	471	477	480	490	100,63	102,08
Argentína	3 050	3 125	3 170	3 000	2 960	94,64	98,67
Ausztrália	2 309	2 432	2 125	1 888	2 050	88,85	108,58
Mexikó	1 980	2 027	2 079	2 150	2 180	103,42	101,40
Új-Zéland	672	713	727	754	725	103,71	96,15
Dél-Korea	279	286	291	304	321	104,47	105,59
Kanada	1 265	1 342	1 314	1 420	1 440	108,07	101,41
Egyéb	11 109	11 119	10 533	11 183	11 246	106,17	100,56
Összesen	57 731	58 653	57 735	58 152	58 735	100,72	101,00

^{a)} Becslés.

^{b)} Előrevetítés.

Forrás: USDA

14. táblázat: **Az Európai Unió húspiacának kilátásai rövid távon (2016–2021)**

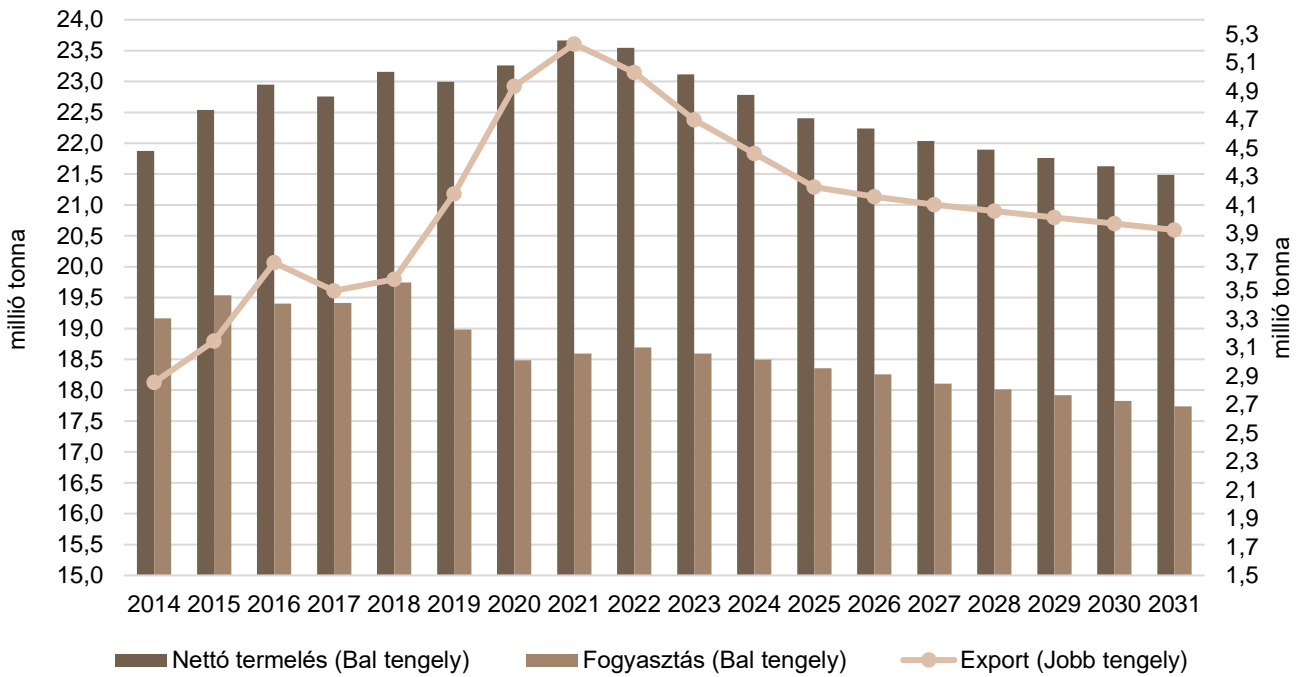
ezer tonna

	2017	2018	2019	2020	2021 ^{a)}	2022 ^{b)}	2021/2020 (százalék)	2022/2021 (százalék)
Sertéshús								
Nettó termelés	22 758	23 156	22 996	23 220	23 603	22 500	101,65	95,32
Import	154	167	162	159	98	125	61,68	127,53
Export	3 498	3 580	4 177	4 943	4 747	4 289	96,03	90,35
Fogyasztás	19 414	19 743	18 981	18 436	18 954	18 336	102,81	96,74
Egy főre jutó fogyasztás (kg)	34,0	34,5	33,1	32,2	33,1	31,7	102,90	95,69
Önellátottság (százalék)	117,4	117,5	121,4	126,1	124,7	122,9	98,94	98,57
Marha- és borjúhús								
Nettó termelés	6 951	7 067	6 964	6 902	6 884	6 850	99,74	99,50
Import	348	371	387	306	284	327	92,73	115,00
Export	613	595	577	593	567	590	95,63	104,00
Fogyasztás	6 686	6 843	6 774	6 616	6 601	6 587	99,78	99,78
Egy főre jutó fogyasztás (kg)	10,5	10,7	10,6	10,4	10,3	10,2	99,87	98,71
Önellátottság (százalék)	107,6	106,8	106,2	107,8	107,5	107,0	99,70	99,49
Juh- és kecskehús								
Nettó termelés	570	580	585	569	583	582	102,48	99,90
Import	169	172	162	153	126	134	82,20	106,00
Export	55	51	56	58	47	48	80,89	102,00
Fogyasztás	684	701	691	664	662	668	99,67	100,91
Egy főre jutó fogyasztás (kg)	1,3	1,4	1,4	1,3	1,3	1,3	99,76	99,83
Önellátottság (százalék)	90,9	89,8	93,1	94,1	95,5	93,8	101,45	98,29

^{a)} Becslés.^{b)} Előrevetítés.

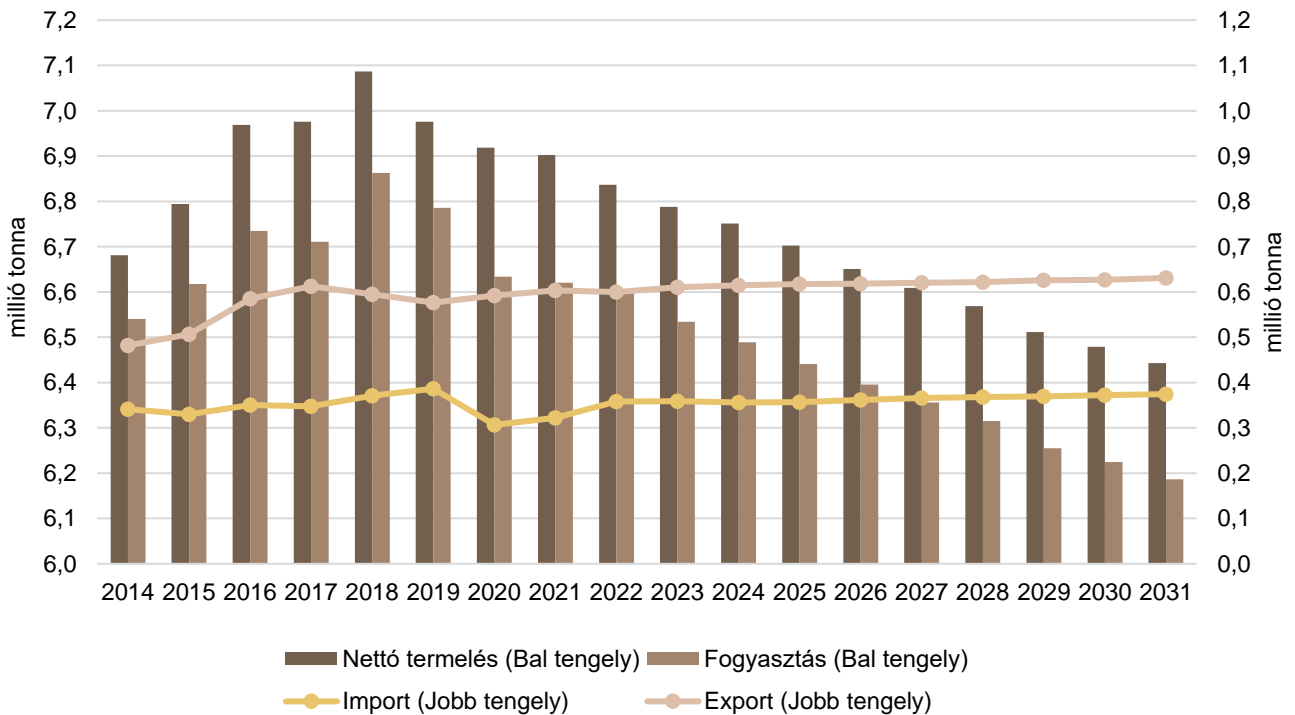
Forrás: Európai Bizottság

18. ábra: Az Európai Unió sertéshúspiacának kilátásai középtávon (2014–2031)



Forrás: Európai Bizottság

19. ábra: Az Európai Unió marha- és borjúhúspiacának kilátásai középtávon (2014–2031)



Forrás: Európai Bizottság

