

AGRÁRPIACI JELENTÉSEK

Szilva

**ZÖLDSÉG,
GYÜMÖLCS ÉS
BOR**

XXVI. évfolyam • 19. szám • 2022

ZÖLDSÉG, GYÜMÖLCS ÉS BOR XXVI. évfolyam • 19. szám • 2022

2022. október 4.

Megjelenik kéthetente

Felelős szerkesztő

Dr. Stummer Ildikó

Szerzők

Isépy Anett

isepy.anett@aki.gov.hu

Losonczi Tünde

losonczi.tunde@aki.gov.hu

Ecsediné Wanek Zsuzsanna

wanek.zsuzsa@aki.gov.hu

Szente-Orban Csaba

Kiadó



1093 Budapest, Zsil utca 3–5.

Telefon: +36 1 217 1011

Fax: +36 1 217 8111

www.aki.gov.hu

aki@aki.gov.hu

A kiadvány az Agrárközgazdasági Intézet által üzemeltetett Piaci Árinformációs Rendszer adatai alapján készül.



Friss adatokért kérjük látogasson el a [PÁIR lekérdezhető adatok](#) felületre.

ISSN 1418 2130

A kiadványokkal kapcsolatban részletes felvilágosítást ad:

Publikációs Csoport – publikacio@aki.gov.hu

Telefon: +36 70 501 1156

Tartalomjegyzék

Összefoglaló	3
Summary	3
Zöldség- és gyümölcspiaci jelentés	4
A szilva piaca	6
Európa	6
Magyarország	6
Magyarországi piaci információk	8
Nemzetközi piaci információk	20
Borpiaci jelentés	21
Magyarországi piaci információk	22



Összefoglaló

AKI PÁIR adatai szerint a Budapesti Nagybani Piacon a 39. héten a kanadai, orange típusú sütőtök 300 forint/kilogramm leggyakoribb áron szerepelt a felhozatalban, ami 28 százalékkal volt magasabb, mint az elmúlt év azonos hetében. A 27–39. héten a szilva termelői ára (408 forint/kilogramm) 3 százalékkal haladta meg az elmúlt év azonos időszakának átlagárát.

Az AKI PÁIR adatai szerint a belföldön termelt és belföldön értékesített földrajzi jelzés nélküli, valamint az oltalom alatt álló földrajzi jelzéssel ellátott borok értékesítési ára 10 százalékkal 25,6 ezer forintra emelkedett hektoliterenként 2022. január–augusztus között az előző év azonos időszakához viszonyítva.

Summary

According to the data of AKI PÁIR, in the 39th week, the Canadian orange type pumpkin was the present at the Budapest Wholesale Market at the most usual price of HUF 300 per kilogram, which was 28 per cent higher than in the same week of last year. The price of plum was HUF 408 in the 27-39th weeks of 2022, which is 3 per cent higher than it was in the same period of the previous year.

According to the data of AKI PÁIR, the processor's sale prices of wines without geographical indication (GI) and wines with protected geographical indication (PGI) increased by 10 per cent to HUF 25.6 thousand per hectolitre between January–August 2022 compared to the same period of the previous year.

Zöldség- és gyümölcspiaci jelentés

Az AKI PÁIR adatai szerint a 39. héten a belföldi, 400–500 gramm méretkategóriájú kígyóuborka a tavalyi azonos hetinél 38 százalékkal magasabb, 550 forint/kilogramm leggyakoribb áron került a Budapesti Nagybani Piac választékába. A berakó (fürtös) uborka 3–6 cm hosszúságú méretét 600, a 6–9 cm-est 500, a 9–14 cm-est pedig 425 forint/kilogramm heti átlagáron kínálták, ami meghaladta az egy évvel korábbi.

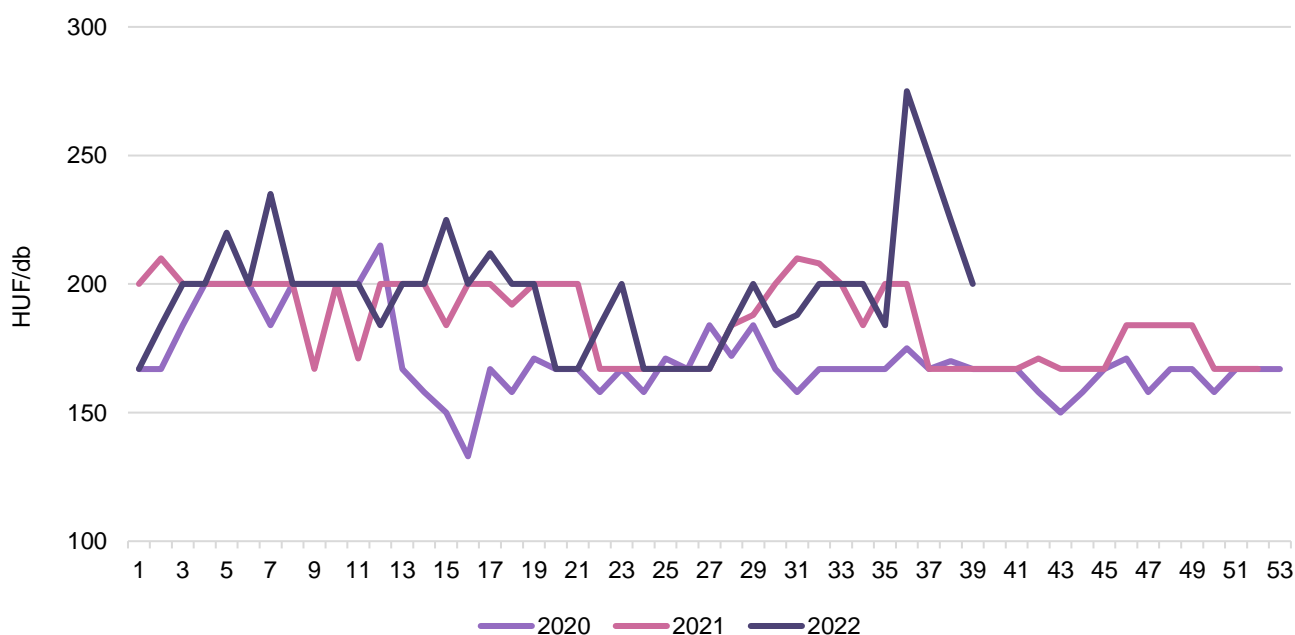
A belpiaci 413 forint/darab átlagárú jégsaláta mellett holland importból származó bővítette a kínálatot, 500 forint/darab áron. A belföldi jégsaláta ára csaknem 38 százalékkal, míg az importálté 25 százalékkal emelkedett az 52 héttel korábbihoz viszonyítva. A hazai termesztésű fejes salátát 200 (+20 százalék), a Lollo Rossa és Bianca tépősalátákat 213 forint/darab áron kínálták – ez utóbbiak leggyakoribb ára 20 százalékkal csökkent. A kanadai, orange típusú sütőtök 300 forint/kilogramm leggyakoribb áron szerepelt a felhozatalban, ami 28 százalékkal volt magasabb, mint volt az elmúlt év azonos hetében.

A belföldi, ömlesztett értékesítésű gumós zellert a vizsgált héten 500 forint/kilogramm, a darabás hazait 275 forintos leggyakoribb ár (+10 százalék) jellemezte. A holland importból származó lédig gumós zeller 407 forint/kilogramm áron (+23 százalék) került a kínálatba.

A hazai körtefajták közül a Clapp kedveltje, a Bosc kobak/Alexander és a Vilmoskörte egyaránt megtalálható volt a választékban: a Clapp kilogrammonként 480, a Bosc kobak 565, a Vilmoskörte 590 forint leggyakoribb áron. A Clapp kedveltje tavaly ilyenkor már jellemzően nem szerepelt a kínálatban, a Bosc kobak és a Vilmoskörte átlagára 4, illetve 16 százalékkal emelkedett. Az olaszországi származású Bosc kobak körte 604 forint/kilogramm heti átlagára 8 százalékkal csökkent, a Santa Maria és a Vilmoskörte 680, illetve 664 forint/kilogramm ára 12, valamint 6 százalékkal meghaladta az előző évi 39. hetit.

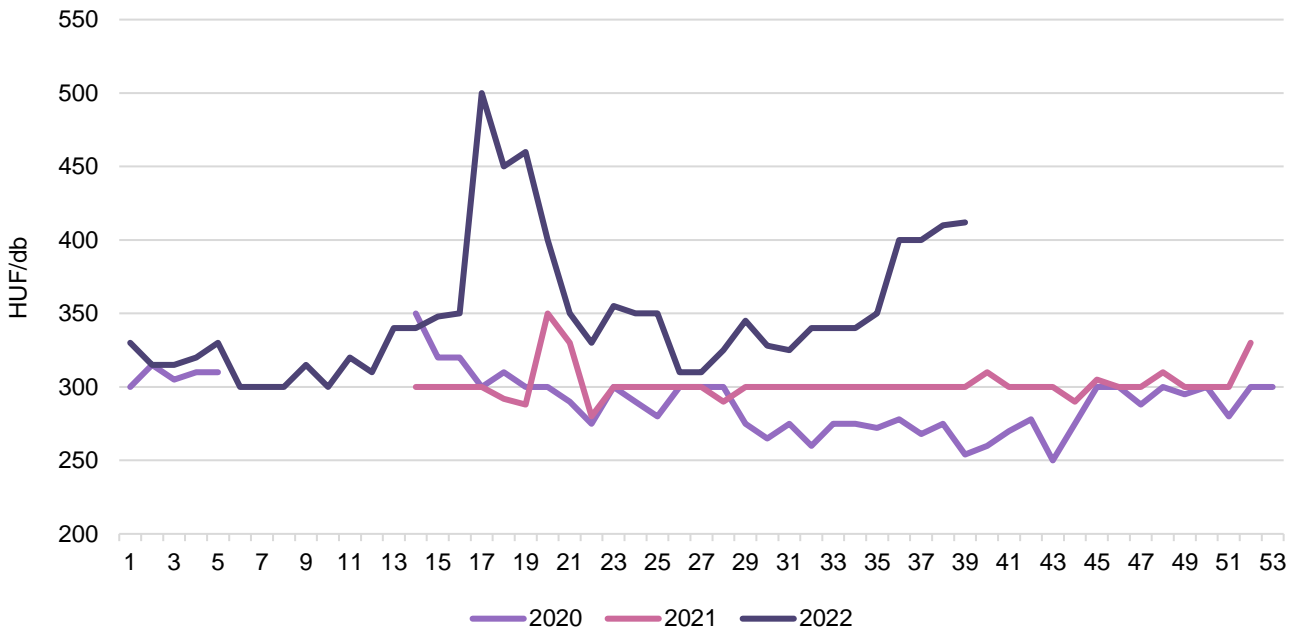
A belpiaci Besztercei és Stanley szilvafajtát egyaránt 345 forint/kilogramm áron értékesítették, ami a Besztercei esetében csaknem megegyezett (–5 forint) a 2021. évi azonos hetivel.

1. ábra: A fejes saláta heti termelői átlagára a Budapesti Nagybani Piacon (2020–2022)



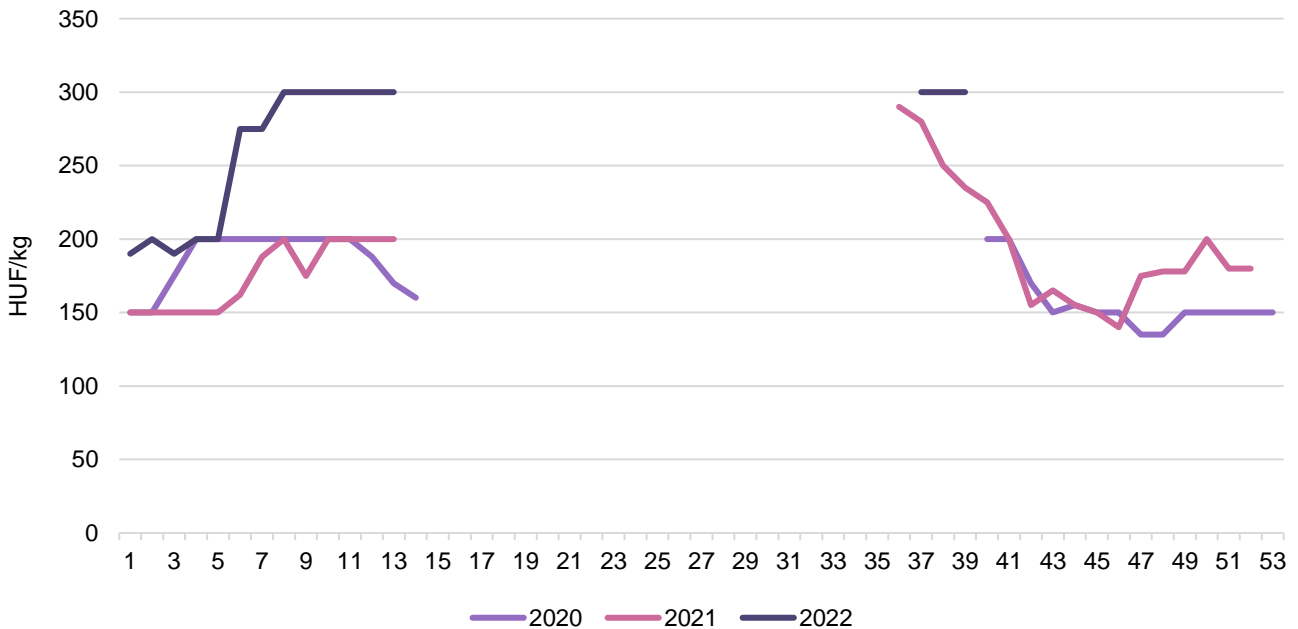
Forrás: AKI PÁIR

2. ábra: A jégsaláta heti termelői átlagára a Budapesti Nagyban Piacon (2020–2022)



Forrás: AKI PÁIR

3. ábra: A kanadai, orange típusú sütőtök heti termelői átlagára a Budapesti Nagyban Piacon (2020–2022)



Forrás: AKI PÁIR

A szilva piaca

Európa

Németország statisztikai hivatalának (*Destatis*) előrevetítése szerint 2022-ben Németország szilvatermése 42 ezer tonna körül várható, ami 6,4 százalékkal haladná meg a 2021-ben betakarított 40 ezer tonnás volument. Tízéves átlagban 44 ezer tonnát takarítottak be, így a 2022. évi termés ettől 4,3 százalékkal, 1900 tonnával elmaradna. Ennek elsődleges okaként a *Destatis* a kedvezőtlen időjárási tényezőket nevesítette (tavaszi fagyok, aszály, hőstressz és jégesők). Németországban 4200 hektáron természetnek szilvaféléket, a nemzeti össztermés 63 százaléka két tartományból származik: Baden-Württembergből (1800 hektár) és Rajna-vidék-Pfalzból (900 hektár).

Spanyolországban szakértők 143,6 ezer tonna szilva betakarítását jelezték 2022-ben, 14,3 százalékkal kevesebbet, mint egy évvel korábban. Ennek oka, hogy több régióban fagy, özvízszerű eső és jégeső okozott károkat tavasszal az ültetvényekben. Szerbia a harmadik a világon a szilvatermesztésben, az idén a szakértők jó termést jeleztek előre. A Lengyelországi Statisztikai Hivatal (*GUS*) becslése szerint Lengyelország szilvatermése 12 százalékkal 132 ezer tonnára nőhet az idén az egy évvel ezelőttihez képest.

Az *Eurostat* adatai szerint az EU belső piacán a friss szilva legnagyobb exportőre Spanyolország volt 2021-ben, majd Hollandia és Olaszország következett a sorban, míg a vezető importőrnek Németország bizonyult. Az unió külkereskedelmi egyenlege friss szilva tekintetében negatív volt 2021-ben: 74 ezer tonna export állt szemben 104,9 ezer tonna importtal. Az Európai Unióba szállított friss szilva mennyisége 1 százalékkal 48 ezer tonnára csökkent 2022 első fél évében az egy évvel korábbihoz képest. A közösség határain kívülről a Dél-afrikai Köztársaságból 9 százalékkal több (40,5 ezer tonna), míg Chiléből 36 százalékkal kevesebb (5,9 ezer tonna) szilva érkezett.

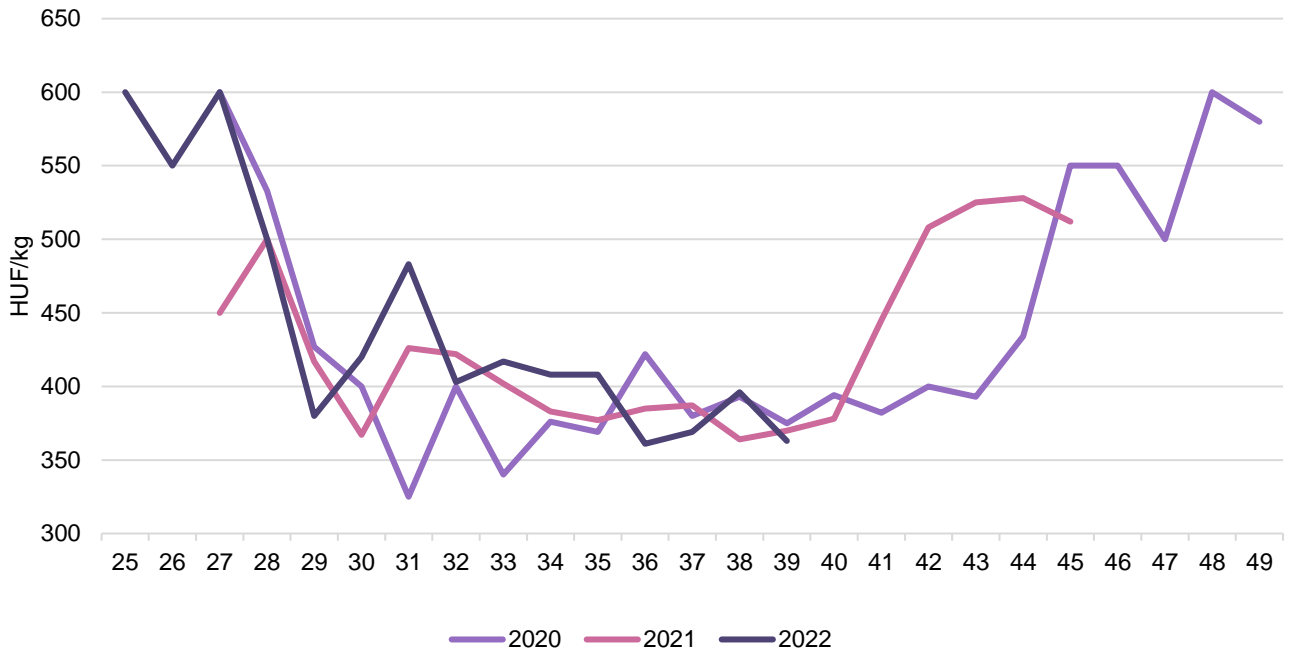
Magyarország

Az alma és a meggy után a szilva a harmadik legnagyobb mennyiségben termesztett gyümölcs Magyarországon. A KSH adatai szerint Magyarországon 6,99 ezer hektárról 33,25 ezer tonna szilvát takarítottak be 2021-ben (a 2020. évi 27 ezer tonna után, ami az elmúlt húsz év legalacsonyabb termése volt). Szakértők szerint a tavaszi fagy és a nyári szárazság ellenére a 2022. évi szilvatermés várhatóan a többéves átlag közelében alakul.

A KSH adatai szerint a friss szilva kivitele 1,43–7,25 ezer tonna között mozgott az elmúlt három évben. Az export főleg Németországba irányult, ahol Spanyolországot és Olaszországot követően a harmadik helyet foglalja el Magyarország a beszállító országok rangsorában. A Magyarországra importált friss szilva mennyisége 1,23–1,52 ezer tonna között alakult az elmúlt három évben. A 2020. évi rendkívül gyenge termés következtében a friss szilva külkereskedelmi egyenlege a korábbi évektől eltérően pozitívról negatívra változott, majd 2021-ben visszaállt a pozitív egyenleg, a szilvaexport (3,29 ezer tonna) ismét meghaladta az importot (1,23 ezer tonna). Az idei év első hét hónapjában 514,7 tonna szilva érkezett az országba (döntően Hollandiából és Spanyolországból), 20 százalékkal kevesebb, mint az előző esztendő azonos időszakában.

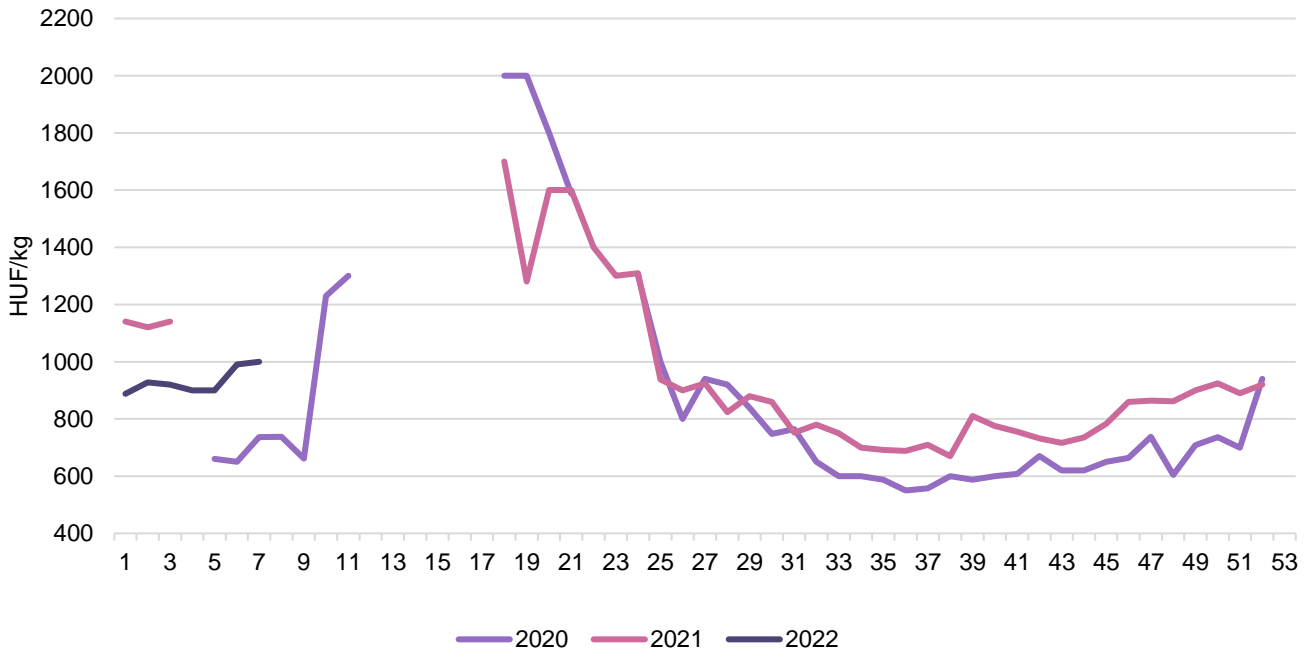
Az AKI PÁIR adatai szerint a Budapesti Nagybani Piacon a belföldi szilva a 25. héten jelent meg átlagosan 600 forint/kilogramm termelői áron. A szilva termelői ára (408 forint/kilogramm) 3 százalékkal volt magasabb a 27–39. héten az elmúlt év azonos időszakának átlagárához képest.

4. ábra: A belföldi szilva heti termelői átlagára a Budapesti Nagyban Piacon (2020–2022)



Forrás: AKI PÁIR

5. ábra: Az import szilva heti nagykereskedelmi átlagára a Budapesti Nagyban Piacon (2021–2022)



Forrás: AKI PÁIR

Magyarországi piaci információk

1. táblázat: **Az I. osztályú belföldi zöldségfélék és gyümölcsök leggyakoribb bruttó termelői ára a Budapesti Nagybani Piacon**

Faj	Fajta/Típus	Méret	Mérték-egység	2021. 39. hét	2022. 38. hét	2022. 39. hét	2022. 39. hét/ 2021. 39. hét (száza5ék)	2022. 39. hét/ 2022. 38. hét (százalék)
Burgonya	Agria	–	HUF/kg	–	250	260	–	104,0
	Red–Scarlett	–	HUF/kg	130	255	250	192,3	98,0
	Nem jelölt	–	HUF/kg	155	270	275	177,4	101,9
Paradicsom	Gömb	40–47 mm	HUF/kg	450	590	700	155,6	118,6
		47–57 mm	HUF/kg	420	638	715	170,2	112,2
		57–67 mm	HUF/kg	265	425	450	169,8	105,9
	Fürtös	47 mm+	HUF/kg	490	690	790	161,2	114,5
		40–47 mm	HUF/kg	515	745	850	165,1	114,1
	Koktél	15 mm–	HUF/kg	1 100	1 250	1 300	118,2	104,0
		15 mm+	HUF/kg	1 300	1 400	1 500	115,4	107,1
Paprika	Tölteni való édes	30–70 mm	HUF/kg	325	450	435	133,9	96,7
		70 mm+	HUF/kg	412	580	580	140,6	100,0
	Bogyiszlói	–	HUF/kg	565	810	850	150,4	104,9
	Alma	–	HUF/kg	400	490	500	125,0	102,0
	Kaliforniai	70 mm+	HUF/kg	700	900	900	128,6	100,0
	Cseresznye	–	HUF/kg	500	600	600	120,0	100,0
	Lecsőpaprika	–	HUF/kg	230	370	360	156,5	97,3
Padlizsán	–	70 mm+	HUF/kg	425	700	720	169,4	102,9
Uborka	Kígyó	400–500 g	HUF/kg	400	575	550	137,5	95,7
	Berakó (fürtös)	3–6 cm	HUF/kg	420	600	600	142,9	100,0
		6–9 cm	HUF/kg	300	500	500	166,7	100,0
		9–14 cm	HUF/kg	350	390	425	121,4	109,0
Sárgadinnye	Zöld húsú	–	HUF/kg	290	500	425	146,6	85,0
	Sárga húsú	–	HUF/kg	250	375	350	140,0	93,3
Főzőtök	Spárgatök	–	HUF/kg	225	245	235	104,4	95,9
	Cukkini	–	HUF/kg	350	500	475	135,7	95,0
	Patisszon	–	HUF/kg	310	525	550	177,4	104,8
	Bébitök	–	HUF/kg	290	410	415	143,1	101,2
Sütőtök	Kanadai	–	HUF/kg	235	300	300	127,7	100,0
Sárgarépa	–	–	HUF/kg	200	250	225	112,5	90,0

Faj	Fajta/Típus	Méret	Mértékegység	2021. 39. hét	2022. 38. hét	2022. 39. hét	2022. 39. hét/ 2021. 39. hét (százalék)	2022. 39. hét/ 2022. 38. hét (százalék)
Petrezselyem	–	–	HUF/kg	550	750	750	136,4	100,0
Zeller	Gumós	–	HUF/kg	–	490	500	–	102,0
			HUF/db	250	290	275	110,0	94,8
Zellerzöld	–	–	HUF/csomó	30	40	40	133,3	100,0
Kapor	–	–	HUF/csomó	55	65	65	118,2	100,0
Sóska	–	–	HUF/kg	600	800	800	133,3	100,0
Spenót	–	–	HUF/kg	800	900	900	112,5	100,0
Cékla	–	–	HUF/kg	250	265	280	112,0	105,7
Fejes saláta	–	–	HUF/db	167	225	200	119,8	88,9
Jégsaláta	–	–	HUF/db	300	410	412	137,5	100,6
Lollo Rossa	–	–	HUF/db	265	245	212	80,2	86,7
Lollo Bionda	–	–	HUF/db	265	245	212	80,2	86,7
Fejes káposzta	Fehér	–	HUF/kg	150	260	270	180,0	103,9
	Vörös	–	HUF/kg	205	250	255	124,4	102,0
Kelkáposzta	–	–	HUF/kg	255	470	490	192,2	104,3
Karalábé	–	–	HUF/db	232	225	222	95,7	98,9
Karfiol	–	16 cm+	HUF/kg	310	565	600	193,6	106,2
Brokkoli	–	–	HUF/kg	590	880	975	165,3	110,8
Retek	Hónapos	–	HUF/csomó	158	200	175	110,4	87,5
	Jégcsap	–	HUF/kg	345	365	360	104,4	98,6
	Müncheni sör	–	HUF/csomó	300	335	350	116,7	104,5
	Fekete retek	–	HUF/kg	–	390	350	–	89,7
Borsó	Száraz sárga	–	HUF/kg	220	325	330	150,0	101,5
Bab	Zöldbab	–	HUF/kg	935	1 300	1 275	136,4	98,1
	Száraz tarka	–	HUF/kg	700	900	900	128,6	100,0
	Száraz fehér	–	HUF/kg	700	900	900	128,6	100,0
Vöröshagyma	Barna héjú	40–70 mm	HUF/kg	150	200	200	133,3	100,0
		70 mm+	HUF/kg	180	215	215	119,4	100,0
	Lila héjú	40–70 mm	HUF/kg	250	310	300	120,0	96,8
	Zöldhagyma	–	HUF/csomó	170	200	200	117,7	100,0
Fokhagyma	–	45 mm+	HUF/kg	1 000	–	1 200	120,0	–
Póréhagyma	–	–	HUF/db	275	275	265	96,4	96,4
Gomba	Laska	–	HUF/kg	850	850	850	100,0	100,0
Csemegekukorica	–	–	HUF/db	120	180	180	150,0	100,0

Faj	Fajta/Típus	Méret	Mérték-egység	2021. 39. hét	2022. 38. hét	2022. 39. hét	2022. 39. hét/ 2021. 39. hét (száza5ék)	2022. 39. hét/ 2022. 38. hét (százalék)
Alma	Idared	65 mm+	HUF/kg	288	260	275	95,7	105,8
	Jonagold	65 mm+	HUF/kg	–	275	278	–	100,9
	Jonathan	65 mm+	HUF/kg	262	250	275	104,8	110,0
	Gala	55–65 mm	HUF/kg	–	290	280	–	96,6
		65 mm+	HUF/kg	325	–	300	92,3	–
	Starking	65 mm+	HUF/kg	310	310	385	124,2	124,2
Körte	Bosc kobak (Alexander)	60–70 mm	HUF/kg	545	560	565	103,7	100,9
	Clapp	65 mm+	HUF/kg	–	475	480	–	101,1
	Vilmos	60–75 mm	HUF/kg	510	560	590	115,7	105,4
Szilva	Besztercei	28 mm-ig	HUF/kg	350	375	345	98,6	92,0
	Stanley	28 mm-ig	HUF/kg	–	350	345	–	98,6
	Nem jelölt	28 mm-ig	HUF/kg	400	400	400	100,0	100,0
Őszibarack	Fehér húsú	51–61 mm	HUF/kg	600	425	465	77,5	109,4
		61–67 mm	HUF/kg	700	555	575	82,1	103,6
		67–73 mm	HUF/kg	790	690	665	84,2	96,4
	Sárga húsú	51–61 mm	HUF/kg	545	435	435	79,8	100,0
		61–67 mm	HUF/kg	650	555	550	84,6	99,1
		67–73 mm	HUF/kg	740	655	635	85,8	97,0
Nektarin	Nem jelölt	–	HUF/kg	662	605	572	86,5	94,6
Csemegeszőlő	Hamburgi muskotály	150–200 g	HUF/kg	515	610	600	116,5	98,4
	Pannónia	150–200 g	HUF/kg	350	400	445	127,1	111,3
	Chasselas	75–150 g	HUF/kg	275	350	350	127,3	100,0
	Fehér	–	HUF/kg	465	590	500	107,5	84,8

Megjegyzés: A teljes adatbázis megtekinthető a <https://pair.aki.gov.hu> oldalon.
Forrás: AKI PÁIR

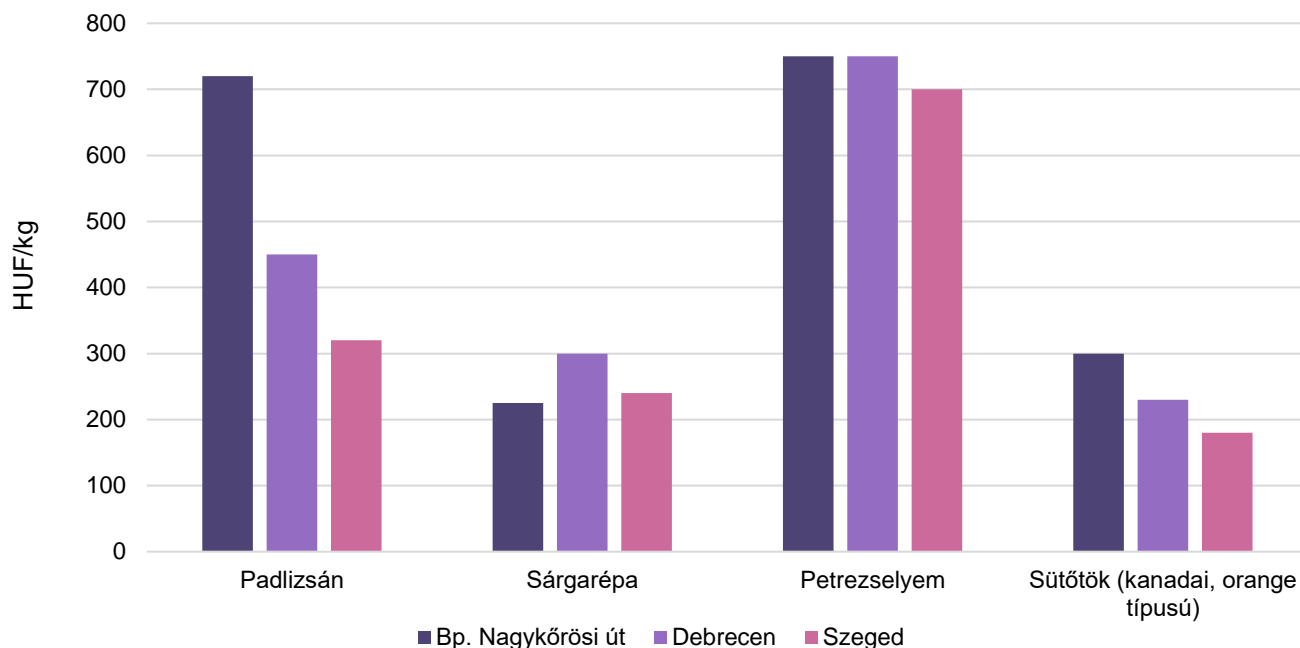
2. táblázat: **Az Európai Unióból és a harmadik országokból származó I. osztályú zöldségfélék és gyümölcsök leggyakoribb bruttó ára a Budapesti Nagyban Piacon**

Faj	Fajta/ Típus	Méret	Származási hely	Mérték- egység	2021. 39. hét	2022. 38. hét	2022. 39. hét	2022. 39. hét/ 2021. 39. hét (százalék)	2022. 39. hét/ 2022. 38. hét (százalék)
Zeller	Gumós	–	Hollandia	HUF/kg	330	418	407	123,2	97,3
Jégsaláta	–	–	Hollandia	HUF/db	400	520	500	125,0	96,2
Kelkáposzta	–	–	Hollandia	HUF/kg	–	584	632	–	108,3
Karfiol	–	16 cm+	Hollandia	HUF/kg	380	680	874	230,0	128,5
Brokkoli	–	–	Olaszország	HUF/kg	1 240	1 700	1 850	149,2	108,8
			Spanyolország	HUF/kg	–	1 700	1 000	–	58,8
Lencse	–	–	Kanada	HUF/kg	400	650	662	165,6	101,9
Alma	Nem jelölt	–	Nem jelölt	HUF/kg	435	450	450	103,5	100,0
Körte	Bosc kobak (Alexander)	60–70 mm	Olaszország	HUF/kg	654	640	604	92,4	94,4
	Santa Ma- ria	65–75 mm	Görögország	HUF/kg	–	674	690	–	102,4
		65–75 mm	Olaszország	HUF/kg	608	–	680	111,8	–
	Vilmos	60–75 mm	Olaszország	HUF/kg	626	660	664	106,1	100,6
Őszibarack	Nem jelölt	–	Olaszország	HUF/kg	780	–	650	83,3	–
			Spanyolország	HUF/kg	–	–	640	–	–
Nektarin	Fehér húsú	–	Spanyolország	HUF/kg	780	–	650	83,3	–
	Nem jelölt	–	Olaszország	HUF/kg	–	750	753	–	100,3
Dióbél	–	–	Nem jelölt	HUF/kg	3 540	3 760	3 960	111,9	105,3
			Chile	HUF/kg	–	–	4 200	–	–
Mandula (tisztított)	–	–	USA	HUF/kg	3 300	3 200	3 280	99,4	102,5
Mogyoró (tisztított)	–	–	Törökország	HUF/kg	3 100	3 000	3 000	96,8	100,0
Földimo- gyoró	–	–	Kína	HUF/kg	1 100	1 300	1 300	118,2	100,0
Csemege- szőlő	Fehér	–	Olaszország	HUF/kg	668	720	618	92,5	85,8
	Piros	–	Olaszország	HUF/kg	730	680	664	91,0	97,7
Citrom	–	53–65 mm	Argentína	HUF/kg	602	676	678	112,6	100,3
		53–65 mm	Dél-afrikai Köztársaság	HUF/kg	–	644	652	–	101,2
Zöldcitrom	–	–	Brazília	HUF/kg	937	1 404	1 340	143,1	95,4
Mandarin	–	54–69 mm	Dél-afrikai Köztársaság	HUF/kg	–	1 000	1 000	–	100,0
		54–69 mm	Spanyolország	HUF/kg	–	933	960	–	102,9
Narancs	Nem jelölt	–	Dél-afrikai Köztársaság	HUF/kg	508	680	620	122,1	91,2
		–	Spanyolország	HUF/kg	–	654	653	–	99,8

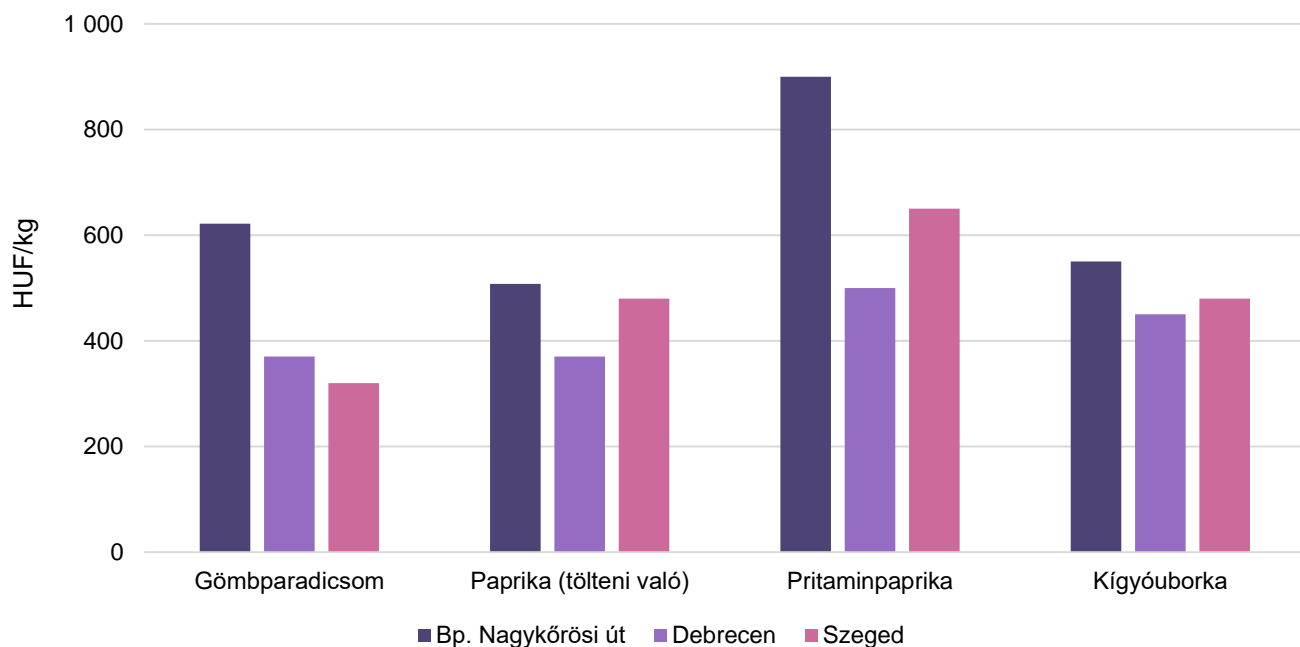
Faj	Fajta/ Típus	Méret	Származási hely	Mérték- egység	2021. 39. hét	2022. 38. hét	2022. 39. hét	2022. 39. hét/ 2021.39. hét (százalék)	2022. 39. hét/ 2022. 38. hét (százalék)
Grapefruit	–	–	Dél-afrikai Köztársaság	HUF/kg	638	677	656	102,8	97,0
Kivi	–	–	Olaszország	HUF/kg	–	960	924	–	96,3
Banán	–	–	Costa Rica	HUF/kg	–	588	620	–	105,4
			Ecuador	HUF/kg	383	638	650	169,7	101,9
			Kolumbia	HUF/kg	370	626	640	173,0	102,2
Mák	–	–	Cseh Köztársaság	HUF/kg	1 000	1 200	1 280	128,0	106,7

Megjegyzés: A teljes adatbázis megtekinthető a <https://pair.aki.gov.hu> oldalon.

Forrás: AKI PÁIR

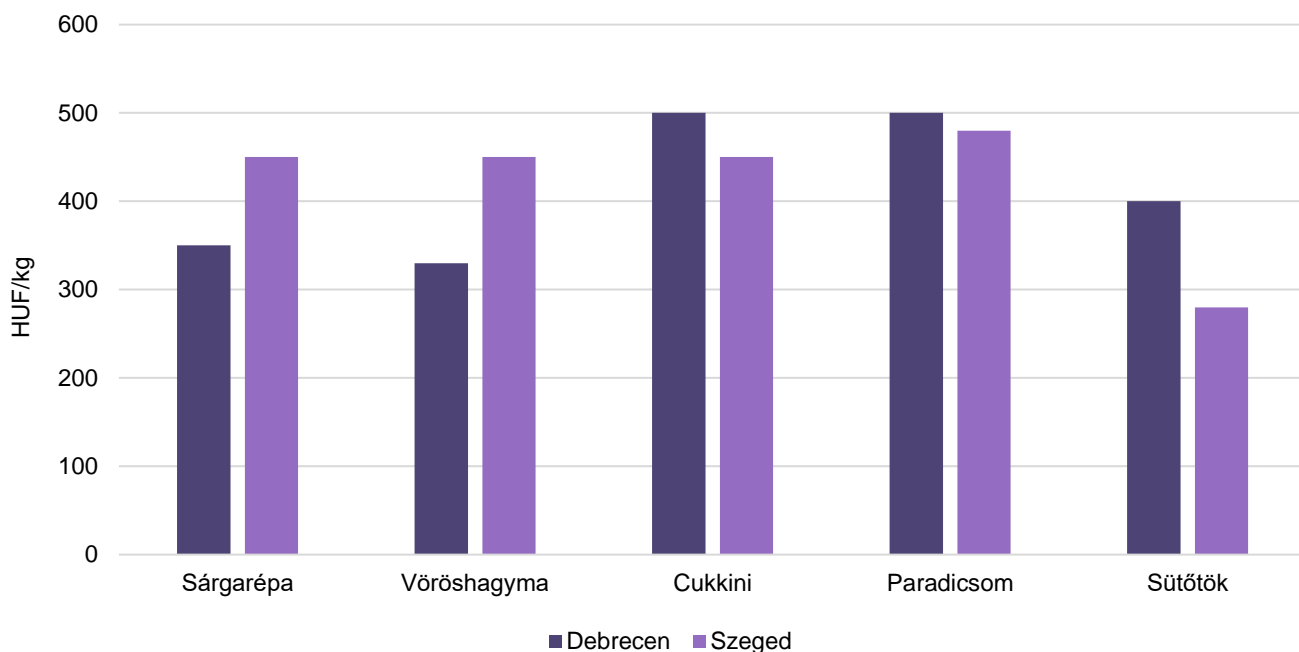
6. ábra: **A padlizsán, a sárgarépa, a petrezselyemgyökér és a sütőtök leggyakoribb termelői ára a nagybani piacokon (2022. 39. hét)**

Forrás: AKI PÁIR

7. ábra: **A gömbparadicsom, a tölteni való paprika, a pritaminpaprika és a kígyóborka leggyakoribb termelői ára a nagybani piacokon (2022. 39. hét)**

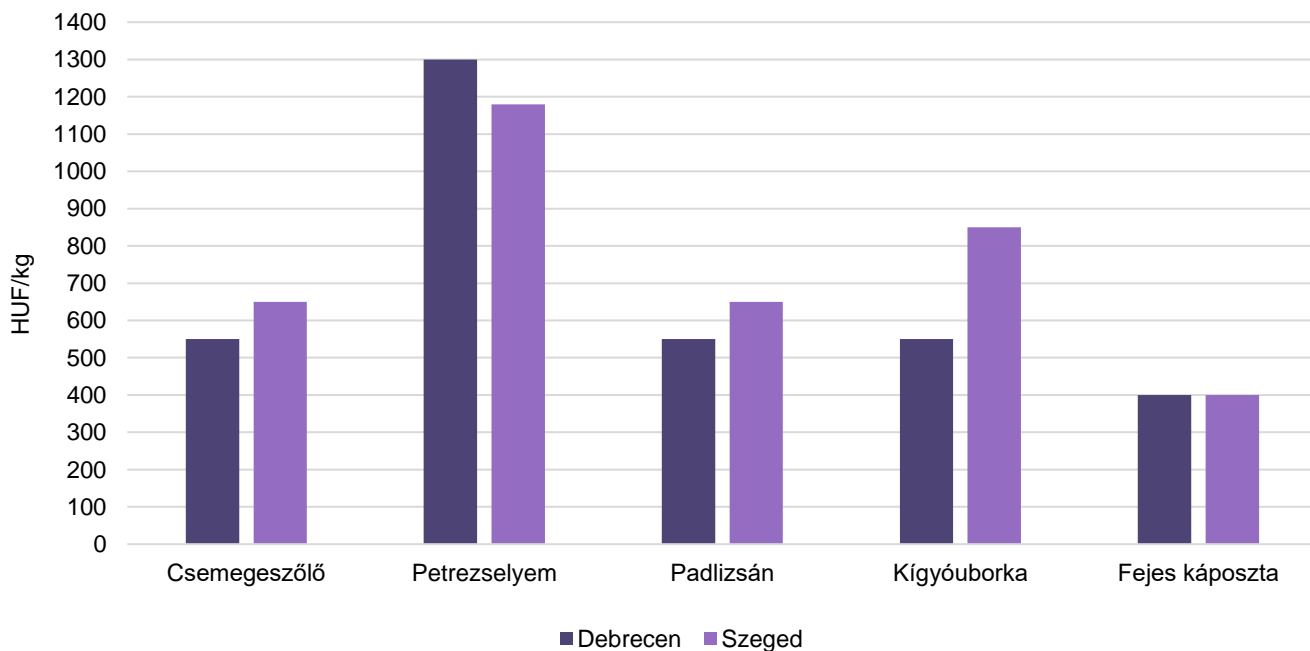
Forrás: AKI PÁIR

8. ábra: **A sárgarépa, a vöröshagyma, a cukkini, a paradicsom és a sütőtök leggyakoribb ára a vidéki fogyasztói piacokon (2022. 39. hét)**



Forrás: AKI PÁIR

9. ábra: **A csemegezőlő, a petrezselyem, a padlizsán, a kígyóuborka és a fejes káposzta leggyakoribb ára a vidéki fogyasztói piacokon (2022. 39. hét)**



Forrás: AKI PÁIR

3. táblázat: **A gyümölcsfélék (déli gyümölccsel, dinnyefélék nélkül) külkereskedelmi forgalma Magyarországon**

	Export mennyisége			Import mennyisége		
	2021. január-július	2022. január-július	Változás	2021. január-július	2022. január-július	Változás
	tonna	tonna	százalék	tonna	tonna	százalék
Gyümölcs	52 110,0	66 328,6	127,3	175 395,0	183 556,7	104,7
Ebből:						
Dió héj nélkül	188,8	244,4	129,5	619,3	634,4	102,4
Narancs	719,9	380,6	52,9	16 102,7	13 554,4	84,2
Citrom	260,4	614,8	236,1	9 028,9	9 774,2	108,3
Lime	186,1	157,7	84,7	1 214,0	1 292,5	106,5
Alma ipari célú	94,9	555,2	585,0	2 956,7	3 214,7	108,7
Alma étkezési célú	3 971,3	9 162,3	230,7	11 372,0	8 627,2	75,9
Kajszi	446,6	1 622,5	363,3	1 056,5	834,8	79,0
Szilva	514,6	1 245,1	242,0	642,8	514,8	80,1

	Export értéke			Import értéke		
	2021. január-július	2022. január-július	Változás	2021. január-július	2022. január-július	Változás
	millió HUF	millió HUF	százalék	millió HUF	millió HUF	százalék
Gyümölcs	20 565,7	28 392,2	138,1	67 224,3	78 472,4	116,7
Ebből:						
Dió héj nélkül	341,6	542,9	158,9	904,3	1 186,0	131,1
Narancs	220,9	121,2	54,8	3 895,1	3 430,0	88,1
Citrom	102,4	320,0	312,6	3 390,3	4 050,5	119,5
Lime	124,8	140,9	112,9	369,1	412,1	111,6
Alma ipari célú	4,8	25,6	535,8	606,3	478,9	79,0
Alma étkezési célú	918,9	2 180,9	237,3	2 546,5	2 148,4	84,4
Kajszi	216,2	809,9	374,7	562,7	420,5	74,7
Szilva	159,4	393,8	247,0	295,0	247,6	83,9

Forrás: KSH

4. táblázat: **A zöldségfélék (dinnyefélékkel) külkereskedelmi forgalma Magyarországon**

	Export mennyisége			Import mennyisége		
	2021. január–július	2022. január–július	Változás	2021. január–július	2022. január–július	Változás
	tonna	tonna	tonna	tonna	tonna	tonna
Zöldség	144 036,5	151 701,0	105,3	259 646,8	260 491,6	100,3
Ebből:						
Paradicsom	8 494,0	9 628,6	113,4	16 272,2	13 144,8	80,8
Vöröshagyma	167,8	322,3	192,1	13 748,6	12 618,8	91,8
Fokhagyma	412,8	243,9	59,1	1 358,7	1 543,6	113,6
Fejes és vörös káposzta	2 036,9	2 021,7	99,3	5 060,3	3 172,9	62,7
Sárgarépa és fehérrépa	1 224,5	2 493,0	203,6	5 013,6	5 028,7	100,3
Torma	6 127,5	4 580,1	74,7	22,7	19,4	85,6
Uborka és apró uborka	3 422,5	4 327,7	126,4	12 605,0	10 540,2	83,6
Görögdinnye	11 584,5	15 472,2	133,6	23 965,7	14 709,7	61,4

	Export értéke			Import értéke		
	2021. január–július	2022. január–július	Változás	2021. január–július	2022. január–július	Változás
	millió HUF	millió HUF	százalék	millió HUF	millió HUF	százalék
Zöldség	60 826,6	70 382,3	115,7	72 459,1	86 299,9	119,1
Ebből:						
Paradicsom	3 399,5	5 289,7	155,6	7 654,0	8 304,2	108,5
Vöröshagyma	40,4	88,7	219,6	1 849,7	1 935,8	104,7
Fokhagyma	369,1	252,6	68,4	1 161,4	963,8	83,0
Fejes és vörös káposzta	727,3	808,0	111,1	464,2	365,4	78,7
Sárgarépa és fehérrépa	196,3	342,1	174,2	1 225,3	1 021,1	83,3
Torma	2 375,8	2 492,2	104,9	13,2	15,7	119,0
Uborka és apró uborka	1 003,1	1 526,1	152,1	2 991,7	3 204,9	107,1
Görögdinnye	1 465,9	2 849,8	194,4	3 167,2	2 945,9	93,0

Forrás: KSH

5. táblázat: **A feldolgozott zöldségfélék és gyümölcsök BELFÖLDÖN értékesített mennyisége és értékesítési ára**

Megnevezés	Mértékegység	2021. VIII.	2022. VII.	2022. VIII.	2022. VIII./ 2021. VIII. (százalék)	2022. VIII./ 2022. VII. (százalék)
Paradicsomsűrítmény	tonna
	HUF/tonna
Konzerv csemegekukorica	tonna	1 764	565	2 316	131,31	409,82
	HUF/tonna	279 153	437 470	425 057	152,27	97,16
Fagyasztott csemegekukorica	tonna	166	396	1 301	782,72	328,57
	HUF/tonna	293 723	370 667	492 992	167,84	133,00
Fagyasztott zöldbab	tonna	402	332	339	84,21	102,03
	HUF/tonna	295 171	297 882	398 756	135,09	133,86
Konzerv zöldborsó	tonna	357	1 830	157	44,08	8,59
	HUF/tonna	270 115	218 621	470 805	174,30	215,35
Fagyasztott zöldborsó	tonna	609	740	940	154,36	127,11
	HUF/tonna	330 763	360 860	429 424	129,83	119,00
Almasűrítmény	tonna	141	192	263	186,90	136,78
	HUF/tonna	400 678	441 920	469 353	117,14	106,21
Meggybefőtt (720 ml)	tonna	...	358	340	...	95,02
	HUF/tonna	...	277 335	295 314	...	106,48
Fagyasztott meggy	tonna	...	94	101	...	107,84
	HUF/tonna	...	538 035	576 374	...	107,13

... = Adatvédelmi korlátok miatt nem közölhető adat.

Forrás: AKI PÁIR

6. táblázat: **A feldolgozott zöldségfélék és gyümölcsök KÜLFÖLDÖN értékesített mennyisége és értékesítési ára**

Megnevezés	Mértékegység	2021. VIII.	2022. VII.	2022. VIII.	2022. VIII./ 2021. VIII. (százalék)	2022. VIII./ 2022. VII. (százalék)
Paradicsomsűrítmény	tonna
	HUF/tonna
Konzerv csemegekukorica	tonna	15 951	14 210	29 332	183,89	206,42
	HUF/tonna	291 335	407 900	449 091	154,15	110,10
Fagyasztott csemegekukorica	tonna	4 216	2 421	3 341	79,24	137,99
	HUF/tonna	308 436	408 453	418 860	135,80	102,55
Fagyasztott zöldbab	tonna
	HUF/tonna
Konzervzöldborsó	tonna	5 279	9 671	9 458	179,17	97,80
	HUF/tonna	300 517	435 434	564 068	187,70	129,54
Fagyasztott zöldborsó	tonna	202	297	347	171,98	116,75
	HUF/tonna	355 079	469 917	450 095	126,76	95,78
Almasűrítmény	tonna	419	1 316	1 221	291,42	92,74
	HUF/tonna	415 568	519 518	491 517	118,28	94,61
Meggybefőtt (720 ml)	tonna	...	732	3 343	...	456,59
	HUF/tonna	...	299 302	300 668	...	100,46
Fagyasztott meggy	tonna
	HUF/tonna

... = Adatvédelmi korlátok miatt nem közölhető adat.

Forrás: AKI PÁIR

7. táblázat: **Az alma és a paradicsom (I. osztályú, ömlesztett) kiskereskedelmi beszerzési ára Magyarországon**

Megnevezés	Mértékegység	2021. 38. hét	2022. 37. hét	2022. 38. hét	2022. 38. hét/ 2021. 38. hét (százalék)	2022. 38. hét/ 2022. 37. hét (százalék)
Paradicsom gömb	tonna	33,3	25,7	25,9	77,9	100,8
	HUF/kg	377,1	426,5	420,1	111,4	98,5
Paradicsom fűrtös	tonna	275,6	341,9	336,6	122,1	98,5
	HUF/kg	355,1	342,6	371,8	104,7	108,5
Alma Idared	tonna	100,4	93,5	69,6	69,3	74,4
	HUF/kg	197,6	256,5	257,1	130,1	100,2
Alma Gala	tonna	238,3	185,6	224,2	94,1	120,9
	HUF/kg	221,1	238,8	213,4	96,5	89,4
Alma Golden	tonna	169,9	121,1	90,5	53,3	74,8
	HUF/kg	206,9	237,4	242,2	117,1	102,0
Alma Jonagold/ Jonagored	tonna	37,1	37,0	31,2	84,0	84,3
	HUF/kg	225,5	261,0	266,8	118,3	102,2
Alma Red delicious	tonna	...	2,5	20,1	...	813,0
	HUF/kg	...	324,1	256,7	...	79,2

... = Adatvédelmi korlátok miatt nem közölhető adat.

Forrás: AKI PÁIR

Nemzetközi piaci információk

8. táblázat: **A zöldségfélék és a gyümölcsök ára a poznani, a hamburgi, a berlini és a müncheni nagybani piacokon (HUF/kg)**

Megnevezés	Származás	Poznan		Származás	Hamburg		Származás	Berlin		Származás	München	
		Min.	Max.		Min.	Max.		Min.	Max.		Min.	Max.
		2022.9.26.			2022.9.28.			2022.9.28.			2022.9.28.	
Sárgarépa	belföldi	154	188	belföldi	288	370	belföldi	288	370	belföldi	206	411
Spenót	belföldi	684	684	belföldi	1 069	1 234	belföldi	905	1 069	belföldi	740	1 028
Vöröshagyma	belföldi	171	239	belföldi	280	329	belföldi	263	296	belföldi	263	296
Vörös káposzta	belföldi	205	239	belföldi	230	350	belföldi	288	350	belföldi	288	350
Zeller	belföldi	427	513	Hollandia	370	535	Hollandia	370	494	Hollandia	411	452
Csemegeszőlő	külpiaci	732	830	Olaszország	679	864	Olaszország	658	823	Olaszország	740	905
Alma	belföldi	228	285	Olaszország	370	411	Olaszország	452	535	Olaszország	494	535
Körte	belföldi	299	427	belföldi	329	452	belföldi	452	576	belföldi	452	494
Szamóca	belföldi	1709	2051	belföldi	2 221	2 468	belföldi	2 221	3 290	belföldi	3 208	3 290
Szilva	belföldi	171	256	belföldi	411	535	belföldi	494	576	belföldi	576	658

Megjegyzés: Átszámítva az MNB hivatalos középárfolyamán.
 Forrás: www.wgro.com.pl, és www.ami-informiert.de

Borpiaci jelentés

Az AKI PÁIR adatai szerint a belföldön termelt és belföldön értékesített földrajzi jelzés nélküli, valamint az oltalom alatt álló földrajzi jelzéssel ellátott borok értékesítési ára 10 százalékkal 25,6 ezer forintra emelkedett hektoliterenként 2022. január–augusztus között az előző év azonos időszakához viszonyítva. Az oltalom alatt álló földrajzi jelzéssel ellátott borok közül a fehérborok feldolgozói értékesítési ára 7 százalékkal 22,4 ezer forint/hektoliterre, a vörös- és rozéboroké 4 százalékkal 27,5 ezer forint/hektoliterre nőtt.

A belföldön termelt és külföldön értékesített földrajzi jelzés nélküli, valamint az oltalom alatt álló földrajzi jelzéssel ellátott borok értékesítési ára csaknem 2 százalékkal 27,6 ezer forint/hektoliterre nőtt 2022 első nyolc hónapjában az egy évvel korábbihoz viszonyítva. Az oltalom alatt álló földrajzi jelzéssel ellátott fehérborok értékesítési ára hozzávetőleg 6 százalékkal 24,8 ezer forintra emelkedett hektoliterenként. Az oltalom alatt álló földrajzi jelzéssel ellátott vörös- és rozéborok 1 százalékkal alacsonyabb áron, hektoliterenként 24,8 ezer forintért kerültek forgalomba a nemzetközi piacon a megfigyelt időszakban.

Az oltalom alatt álló eredetmegjelöléssel ellátott borok közül a tokaji fehérborok belföldi értékesítési átlagára 18 százalékkal 118,7 ezer forintra emelkedett hektoliterenként 2022. január–augusztus között 2021 első nyolc hónapjához mérten. Az oltalom alatt álló eredetmegjelöléssel ellátott vörös- és rozéborok közül az egri borok belföldi értékesítési átlagára 11 százalékkal 49,9 ezer forint/hektoliterre, a villányi boroké csaknem 57 százalékkal 108,9 ezer forint/hektoliterre növekedett a vizsgált időszakban.

A belföldön termelt és külföldön értékesített oltalom alatt álló eredetmegjelöléssel ellátott borok közül a tokaji fehérborok értékesítési átlagára 21 százalékkal 74,4 ezer forint/hektoliterre nőtt 2022 első nyolc hónapjában az előző év azonos időszakához viszonyítva. Az oltalom alatt álló eredetmegjelöléssel ellátott egri vörös- és rozéborok értékesítési ára 8 százalékkal 56,4 ezer forintra emelkedett hektoliterenként.

A KSH adatai szerint Magyarország bor-külkereskedelmi egyenlege (gyöngyöző bor és pezsgő nélkül) mind mennyiségben, mind értékben pozitív volt 2022. január–július időszakában, mennyiségben és értékben is 22 százalékkal nőtt 2021 első hét hónapjához képest. A borexport volumenben mintegy 21 százalékkal 639 ezer hektoliterre, értékben csaknem 23 százalékkal 23,3 milliárd forintra bővült. A külpiacon értékesített mennyiség nagyobb hányadát (70 százalék) a lédig borok tették ki, amelyek exportja 36 százalékkal 444,3 ezer hektoliterre növekedett a vizsgált időszakban. A palackos borok kiszállítása 4 százalékkal csökkent (194,7 ezer hektoliter), míg a kivitel értéke 12 százalékkal 12,9 milliárd forintra emelkedett. A nemzetközi piacon továbbra is a magyar fehérborok voltak a keresettebbek, a kivitel 85 százalékát tették ki a megfigyelt periódusban.

A KSH adatai szerint Magyarország borimportja 2022 első hét hónapjában csaknem 6 százalékkal 37,8 ezer hektoliterre nőtt az egy évvel korábbihoz képest, és szinte teljes egészében palackos kiszerezésű volt. A palackos és a lédig kiszerezésű borok behozatalának összértéke hozzávetőleg 27 százalékkal 2,4 milliárd forintra emelkedett a vizsgált időszakban.

Magyarországi piaci információk

9. táblázat: **A földrajzi jelzés nélküli és az oltalom alatt álló földrajzi jelzéssel ellátott BELFÖLDÖN értékesített borok mennyisége és feldolgozó értékesítési ára**

Megnevezés		Mértékegység	2021. január–augusztus	2022. január–augusztus	2022. január– augusztus/ 2021. január– augusztus (százalék)
Fehér	Földrajzi jelzés nélküli	hektoliter	16 947	4 987	29,43
		HUF/hektoliter	18 377	80 814	439,76
	Oltalom alatt álló földrajzi jelzéssel ellátott	hektoliter	187 317	183 270	97,84
		HUF/hektoliter	20 887	22 449	107,48
Fehér összesen		hektoliter	204 264	188 257	92,16
		HUF/hektoliter	20 678	23 995	116,04
Vörös és rozé	Földrajzi jelzés nélküli	hektoliter	118	1 253	1 061,20
		HUF/hektoliter	31 291	48 924	156,35
	Oltalom alatt álló földrajzi jelzéssel ellátott	hektoliter	164 180	140 073	85,32
		HUF/hektoliter	26 472	27 542	104,04
Vörös és rozé összesen		hektoliter	164 298	141 326	86,02
		HUF/hektoliter	26 475	27 732	104,75
Földrajzi jelzés nélküli bor összesen		hektoliter	17 066	6 240	36,57
		HUF/hektoliter	18 466	74 409	402,95
Oltalom alatt álló földrajzi jelzéssel ellátott bor összesen		hektoliter	351 496	323 343	91,99
		HUF/hektoliter	23 495	24 655	104,94
Földrajzi jelzés nélküli bor és oltalom alatt álló földrajzi jelzéssel ellátott bor összesen		hektoliter	368 562	329 584	89,42
		HUF/hektoliter	23 262	25 597	110,04

... = Adatvédelmi korlátok miatt nem közölhető adat.

Megjegyzés: Belföldön termelt borok. 2022. január–augusztus időszakában a földrajzi jelzés nélküli fehérborok legnagyobb része üvegpalackos kiszerezésű volt.
Forrás: AKI PÁIR

10. táblázat: **A földrajzi jelzés nélküli és az oltalom alatt álló földrajzi jelzéssel ellátott KÜLFÖLDÖN értékesített borok mennyisége és feldolgozó értékesítési ára**

Megnevezés		Mértékegység	2021. január–augusztus	2022. január–augusztus	2022. január– augusztus/ 2021. január– augusztus (százalék)
Fehér	Földrajzi jelzés nélküli	hektoliter	39 778	44 806	112,64
		HUF/hektoliter	42 612	45 049	105,72
	Oltalom alatt álló földrajzi jelzéssel ellátott	hektoliter	173 676	258 082	148,60
		HUF/hektoliter	23 449	24 780	105,68
Fehér összesen		hektoliter	213 455	302 887	141,90
		HUF/hektoliter	27 020	27 779	102,81
Vörös és rozé	Földrajzi jelzés nélküli	hektoliter	5 209	6 295	120,84
		HUF/hektoliter	45 538	40 327	88,56
	Oltalom alatt álló földrajzi jelzéssel ellátott	hektoliter	44 869	52 058	116,02
		HUF/hektoliter	25 180	24 820	98,57
Vörös és rozé összesen		hektoliter	50 078	58 353	116,52
		HUF/hektoliter	27 298	26 493	97,05
Földrajzi jelzés nélküli bor összesen		hektoliter	44 987	51 100	113,59
		HUF/hektoliter	42 951	44 468	103,53
Oltalom alatt álló földrajzi jelzéssel ellátott bor összesen		hektoliter	218 545	310 140	141,91
		HUF/hektoliter	23 805	24 787	104,13
Földrajzi jelzés nélküli bor és oltalom alatt álló földrajzi jelzéssel ellátott bor összesen		hektoliter	263 533	361 240	137,08
		HUF/hektoliter	27 073	27 571	101,84

Megjegyzés: Belföldön termelt borok.
Forrás: AKI PÁIR

11. táblázat: **Az oltalom alatt álló eredetmegjelöléssel ellátott BELFÖLDÖN értékesített borok mennyisége és feldolgozói értékesítési átlagára**

Megnevezés	Bortípus	Mértékegység	2021. január–augusztus	2022. január–augusztus	2022. január–augusztus/ 2021. január–augusztus (százalék)
Tokaji OEM	Fehér	hektoliter	7 752	6 695	86,36
		HUF/hektoliter	100 630	118 655	117,91
Egri OEM	Fehér	hektoliter	7 465	8 370	112,12
		HUF/hektoliter	43 973	51 004	115,99
	Vörös és rozé	hektoliter	19 645	19 299	98,24
		HUF/hektoliter	44 965	49 876	110,92
Mátrai OEM	Fehér	hektoliter
		HUF/hektoliter
	Vörös és rozé	hektoliter
		HUF/hektoliter
Villányi OEM	Fehér	hektoliter
		HUF/hektoliter
	Vörös és rozé	hektoliter	12 717	7 372	57,97
		HUF/hektoliter	69 581	108 928	156,55
Balatonboglári OEM	Fehér	hektoliter
		HUF/hektoliter
	Vörös és rozé	hektoliter
		HUF/hektoliter
Kunsági OEM	Fehér	hektoliter
		HUF/hektoliter
	Vörös és rozé	hektoliter	4 990	1 220	24,44
		HUF/hektoliter	29 211	87 392	299,17
Egyéb OEM	Fehér	hektoliter	18 088	32 333	178,75
		HUF/hektoliter	43 011	31 246	72,65
	Vörös és rozé	hektoliter	21 509	18 437	85,72
		HUF/hektoliter	18 776	18 011	95,93

... = Adatvédelmi korlátok miatt nem közölhető adat.

Megjegyzés: Belföldön termelt borok. 2022. január–augusztus időszakában a vörös és rozé Kunsági OEM-borok nagyobb része üvegpalackos, az egyéb fehér OEM borok nagyobb része tartályos kiszerelésű volt.

Forrás: AKI PÁIR

12. táblázat: **Az oltalom alatt álló eredetmegjelöléssel ellátott KÜLFÖLDÖN értékesített borok mennyisége és feldolgozó értékesítési ára**

Megnevezés	Bortípus	Mértékegység	2021. január–augusztus	2022. január–augusztus	2022. január–augusztus/ 2021. január–augusztus (százalék)
Tokaji OEM	Fehér	hektoliter	16 845	17 279	102,58
		HUF/hektoliter	61 425	74 383	121,10
Egri OEM	Fehér	hektoliter	981	2 488	253,52
		HUF/hektoliter	60 833	63 631	104,60
	Vörös és rozé	hektoliter	3 365	5 166	153,52
		HUF/hektoliter	52 137	56 378	108,13
Mátrai OEM	Fehér	hektoliter
		HUF/hektoliter
	Vörös és rozé	hektoliter
		HUF/hektoliter
Villányi OEM	Fehér	hektoliter
		HUF/hektoliter
	Vörös és rozé	hektoliter
		HUF/hektoliter
Balatonboglári OEM	Fehér	hektoliter
		HUF/hektoliter
	Vörös és rozé	hektoliter
		HUF/hektoliter
Kunsági OEM	Fehér	hektoliter
		HUF/hektoliter
	Vörös és rozé	hektoliter	220	365	166,10
		HUF/hektoliter	52 024	25 647	77,96
Egyéb OEM	Fehér	hektoliter	46 504	67 919	130,55
		HUF/hektoliter	17 598	19 404	110,26
	Vörös és rozé	hektoliter	11 255	21 037	186,91
		HUF/hektoliter	21 539	21 044	97,70

... = Adatvédelmi korlátok miatt nem közölhető adat.

Megjegyzés: Belföldön termelt borok.

Forrás: AKI PÁIR

13. táblázat: **Magyarország borkülkereskedelme mennyiségben kifejezve**

Megnevezés		Export mennyisége			Import mennyisége		
		2021. I–VII.	2022. I–VII.	Változás	2021. I–VII.	2022. I–VII.	Változás
		ezer hl	ezer hl	százalék	ezer hl	ezer hl	százalék
Palackos	Fehér	153,40	153,25	99,90	20,72	22,75	109,81
	Vörös és rozé	48,94	41,44	84,67	14,60	14,63	100,17
	Összesen	202,33	194,68	96,22	35,32	37,38	105,83
Lédig	Fehér	286,64	390,14	136,11	0,31	0,34	111,38
	Vörös és rozé	39,20	54,17	138,18	0,10	0,07	68,60
	Összesen	325,85	444,31	136,36	0,41	0,41	100,97
Palackos és lédig kiszerezés összesen		528,18	639,00	120,98	35,73	37,79	105,77

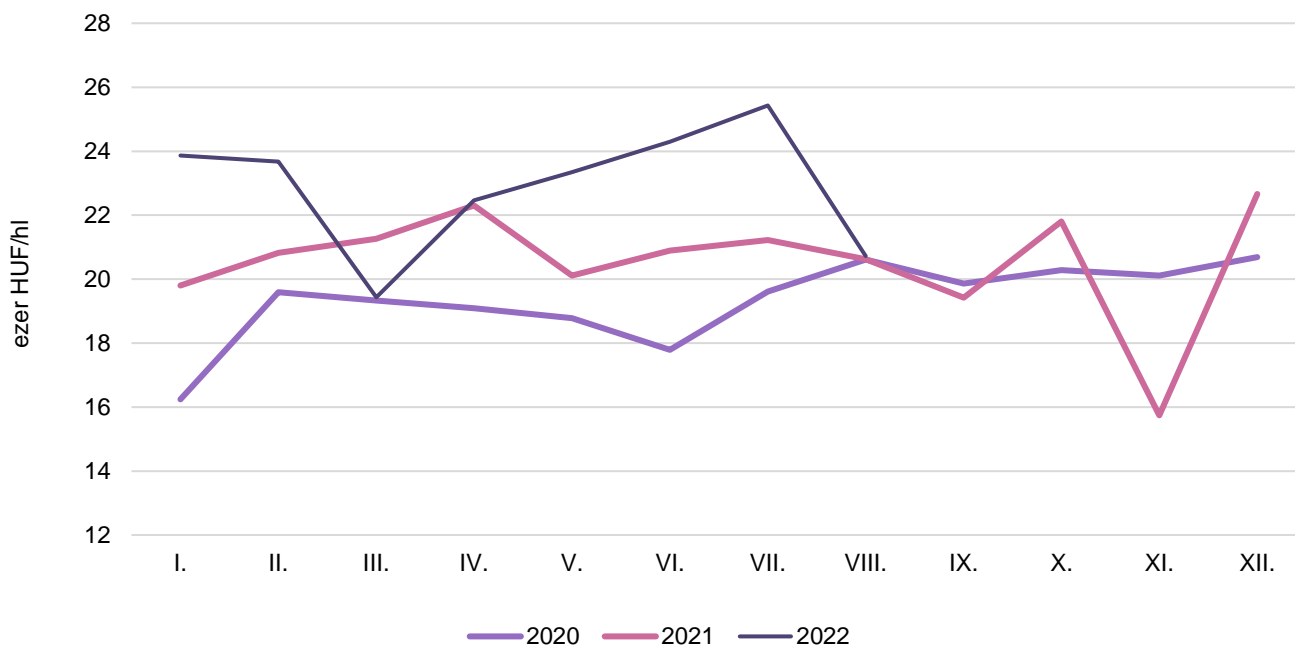
Forrás: KSH

14. táblázat: **Magyarország borkülkereskedelme értékben kifejezve**

Megnevezés		Export értéke			Import értéke		
		2021. I–VII.	2022. I–VII.	Változás	2021. I–VII.	2022. I–VII.	Változás
		milliárd HUF	milliárd HUF	százalék	milliárd HUF	milliárd HUF	százalék
Palackos	Fehér	9,23	10,69	115,87	0,73	0,97	131,97
	Vörös és rozé	2,28	2,24	98,27	1,12	1,38	123,82
	Összesen	11,51	12,93	112,39	1,85	2,35	127,05
Lédig	Fehér	6,55	9,03	137,88	0,05	0,07	135,73
	Vörös és rozé	0,95	1,35	141,29	0,01	0,01	69,11
	Összesen	7,50	10,38	138,31	0,06	0,08	121,68
Palackos és lédig kiszerezés összesen		19,01	23,31	122,62	1,91	2,43	126,87

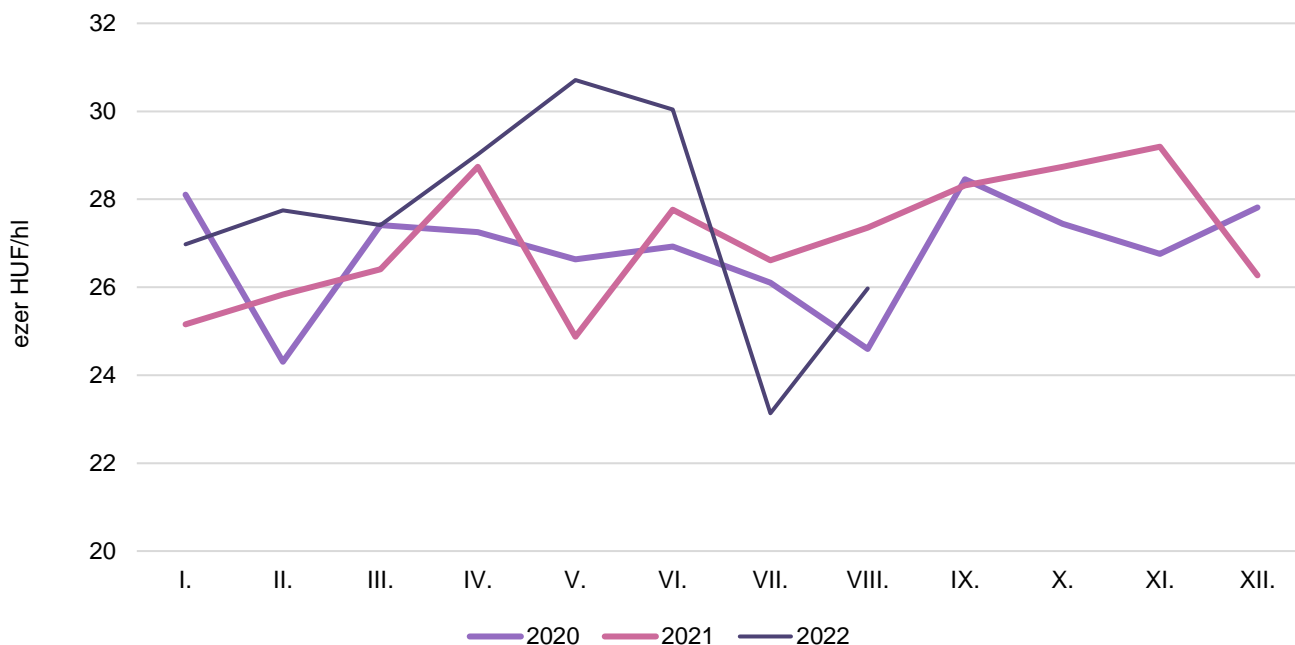
Forrás: KSH

10. ábra: **Az oltalom alatt álló földrajzi jelzéssel ellátott fehérborok feldolgozó értékesítési ára Magyarországon (2020–2022)**



Forrás: AKI PÁIR

11. ábra: **Az oltalom alatt álló földrajzi jelzéssel ellátott vörös- és rozéborok feldolgozó értékesítési ára Magyarországon (2020–2022)**



Forrás: AKI PÁIR

