

AGRÁRPIACI JELENTÉSEK

**ÉLŐ ÁLLAT ÉS
HÚS**

XXV. évfolyam • 19. szám • 2022

ÉLŐÁLLAT ÉS HÚS
XXV. évfolyam • 19. szám • 2022
2022. szeptember 27.

Megjelenik kéthetente

Felelős szerkesztő
Dr. Stummer Ildikó

Szerző
Németh Klaudia
nemeth.klaudia@aki.gov.hu



1093 Budapest, Zsil utca 3–5.
Telefon: +36 1 217 1011
Fax: +36 1 217 8111
www.aki.gov.hu
aki@aki.gov.hu

A kiadvány az Agrárközgazdasági Intézet
által üzemeltetett Piaci Árinformációs Rendszer
adatai alapján készül.



Friss adatokért kérjük látogasson el a
[PÁIR lekérdezhető adatok](#) felületre.

ISSN 1418 2130

A kiadványokkal kapcsolatban részletes
felvilágosítást ad:
Publikációs Csoport – publikacio@aki.gov.hu
Telefon: +36 70 501 1156

Tartalomjegyzék

Összefoglaló	3
Summary	3
Piaci jelentés	4
Világ	4
Európai Unió	4
Magyarország	4
Ábrák, táblázatok	5
Sertés	5
Szarvasmarha	13
Bárány	18
Nemzetközi előrevetítések	21



Összefoglaló

Az AKI PÁIR adatai szerint a hazai termelésű vágósertés termelői ára áfa és szállítási költség nélkül 764 forint/kilogramm hasított meleg súly volt 2022 augusztusában, ami 56 százalékos emelkedést jelentett az egy évvel korábbi átlagárhoz képest. A darabolt sertéshús (karaj, tarja, comb) feldolgozói értékesítési ára 48 százalékkal volt magasabb ugyanebben az összehasonlításban.

Summary

According to AKI PÁIR, the producer price of domestically produced slaughter pigs (excluding VAT and transport costs) was HUF 764/kilogram carcass weight in August 2022, which was 56 per cent increase compared to the average price in August 2021. The processing sales price of cut pork (loin, ribs, thighs) increased by 48 per cent in August 2022 compared to the same month in 2021.

Piaci jelentés

Világ

Az Amerikai Egyesült Államok agrárminisztériumának (USDA) szeptemberi elemzése szerint az USA sertéshústermelése nem változik számottevően 2022 harmadik negyedében a 2021 július–szeptemberében előállított mennyiséghez viszonyítva. Az USDA szakértői a hizósertés termelői árának 4 százalékos emelkedésére számítanak a vizsgált összehasonlításban. A belső fogyasztás közel 1 százalékkal növekedhet, ugyanakkor 1,6 százalékkal kevesebb sertéshúst értékesíthetnek a nemzetközi piacon 2022 július–szeptemberében, mint egy évvel korábban. Az USA élősertés-importja 10 százalékkal lehet kevesebb, míg sertéshús-behozatala 17 százalékkal bővíthet a jelzett időszakban. Az USA sertéshústermelése 2 százalékkal mérséklődött 2022 január–augusztusában a 2021. január–augusztusi volumenhez képest. A vágások száma 3 százalékkal csökkent, ugyanakkor a vágóhidakra kerülő sertések élősúlya 1 százalékkal emelkedett a megfigyelt időszakban. Az USDA adatai szerint az Egyesült Államokban a sertés ára 2,55 dollár (USD)/kilogramm hasított hideg súly volt 2022 augusztusában, ami 9 százalékos növekedést jelent az egy évvel korábbihoz képest. Brazíliában a sertés ára (10,51 brazil reál/kilogramm hasított hideg súly) közel 9 százalékkal emelkedett a megfigyelt időszakban. A brazíliai sertés- és baromfityesztők szövetségének (ABPA) adatai szerint Brazília sertéshúskivitele 4,5 százalékkal 722,8 ezer tonnára csökkent 2022 január–augusztusában a 2021. január–augusztusi mennyiséghez képest.

Európai Unió

Az Európai Bizottság adatai szerint az Európai Unió 21 százalékkal kevesebb, 2,66 millió tonna (friss, fagyasztott és feldolgozott) sertéshúst értékesített a nemzetközi piacon 2022 január–júniusában, mint egy évvel korábban. Az export 25 százaléka Kínába irányult (676 ezer tonna), további nagy célpiacok az Egyesült Királyság (433 ezer tonna), illetve a Fülöp-szigetek (253 ezer tonna) voltak. Az Európai Unióban az „E” kereskedelmi osztályba tartozó sertés vágóhídi belépési ára 2,01 euró/kilogramm hasított hideg súly volt 2022 augusztusában, 38 százalékkal nőtt egy év alatt. Az uniós sertéspiac szempontjából meghatározó vállalatok és vágóhidak sertésárai átlagosan 57 százalékkal emelkedtek 2022 38. hetében az előző év azonos hetének átlagárához képest. A németországi szerződéses ár, a West Fleisch és a Tönnies felvásárlási ára egyaránt 2,1 euró/kilogramm hasított súly volt a megfigyelt héten. A Vion 2,07, a Danish Crown és a Tican 1,67 euró/kilogramm hasított súly áron vásárolta a sertéseket a 38. héten.

Magyarország

A KSH adatai szerint Magyarország élősertés-kivitele 13 százalékkal 14,3 ezer tonnára, az élősertés-behozatala 11 százalékkal 31,7 ezer tonnára csökkent 2022 január–júniusában a 2021. január–júniusi mennyiséghez viszonyítva. A nemzetközi piacon értékesített sertéshús mennyisége 3 százalékkal (78 ezer tonnára), míg értéke 19 százalékkal nőtt a megfigyelt időszakban. A sertéshúsimport volumene 24 százalékkal (78 ezer tonna), értéke 38 százalékkal volt nagyobb. Az AKI PÁIR adatai szerint a hazai termelésű vágósertés termelői ára áfa és szállítási költség nélkül 764 forint/kilogramm hasított meleg súly volt 2022 augusztusában, ami 56 százalékos emelkedést jelentett az egy évvel korábbi átlagárához képest. A darabolt sertéshús (karaj, tarja, comb) feldolgozói értékesítési ára 48 százalékkal volt magasabb ugyanebben az összehasonlításban. A KSH adatai szerint a rövidkaraj fogyasztói ára 31 százalékkal, a sertéscombé 4,8 százalékkal nőtt ugyanekkor.

Ábrák, táblázatok

Sertés

1. táblázat: **A vágósertés termelői ára^{a)} Magyarországon**

Megnevezés	Minőségi kategória	Mértékegység	2021. 37. hét	2022. 36. hét	2022. 37. hét	2022. 37. hét/ 2021. 37. hét (százalék)	2022. 37. hét/ 2022. 36. hét (százalék)
Vágósertés, hazai termelésből	E	darab	23 362	20 607	19 737	84,48	95,78
		HUF/kg hasított meleg súly	444,08	824,65	830,93	187,11	100,76
	Valamennyi kategória ^{b)}	darab	58 457	52 967	50 938	87,14	96,17
		HUF/kg hasított meleg súly	448,56	827,09	834,74	186,09	100,93

^{a)} Az ár nem tartalmazza a szállítási költséget.

^{b)} S-P, Nem minősített, M1.

Forrás: AKI PÁIR

2. táblázat: **A vágósertés vágóhídi belépési ára^{a)} Magyarországon**

Megnevezés	Mértékegység	2021. 37. hét	2022. 36. hét	2022. 37. hét	2022. 37. hét/ 2021. 37. hét (százalék)	2022. 37. hét/ 2022. 36. hét (százalék)
Vágósertés, hazai termelésből származó	darab	58 457	52 967	50 938	87,14	96,17
	HUF/kg hasított meleg súly	458,36	836,89	844,54	184,25	100,91
Vágósertés, importból származó	darab	7 644	8 103	7 692	100,63	94,93
	HUF/kg hasított meleg súly	452,27	831,28	834,48	184,51	100,39

^{a)} A sertések termelői ára a vágóhíd kapujában, amely tartalmazza a szállítási költséget is.

Forrás: AKI PÁIR

3. táblázat: **A hizósertéstáp értékesítési ára Magyarországon**

Megnevezés	Mértékegység	2021. augusztus	2022. július	2022. augusztus	2022. augusztus/ 2021. augusztus (százalék)	2022. augusztus/ 2022. július (százalék)
Hizósertéstáp I.	tonna	3 731,28	2 313,68	2 793,63	74,87	120,74
	HUF/tonna	99 220	140 260	147 404	148,56	105,09
Hizósertéstáp II.	tonna	7 028,38	6 209,24	6 353,38	90,40	102,32
	HUF/tonna	86 390	114 254	117 517	136,03	102,86
Hizósertéstáp III.	tonna	–	–	...
	HUF/tonna	–	–	...

... = Adatvédelmi korlátok miatt nem közölhető adat.

Forrás: AKI PÁIR

4. táblázat: **A nyers sertéshúsok feldolgozói értékesítési ára Magyarországon**

Megnevezés	Mértékegység	2021. 37. hét	2022. 36. hét	2022. 37. hét	2022. 37. hét/ 2021. 37. hét (százalék)	2022. 37. hét/ 2022. 36. hét (százalék)
Csontos sertéshús, lehúzott, félben (fej, láb és farok nélkül)	tonna	225,04	322,54	295,94	131,50	91,75
	HUF/kg	704,54	1 148,53	1 194,22	169,50	103,98
Szalonnás és bőrös sertéshús, félben (fejvel, lábbal, farokkal)	tonna	431,59	330,27	336,63	78,00	101,93
	HUF/kg	550,51	985,62	1 006,57	182,84	102,13
Sertéskaraj, csonttal, szűzpecsenye nélkül	tonna	2,67	2,55	3,67	137,43	144,20
	HUF/kg	945,92	1 388,63	1 393,96	147,37	100,38
Sertéscomb, csont nélkül	tonna	276,56	256,45	372,19	134,58	145,13
	HUF/kg	856,70	1 416,64	1 405,86	164,10	99,24
Sertésstarja, csonttal	tonna	15,47	16,61	8,36	54,04	50,32
	HUF/kg	952,75	1 513,30	1 589,58	166,84	105,04
Sertéslapocka	tonna	251,70	210,32	97,65	38,80	46,43
	HUF/kg	800,08	1 349,52	1 459,40	182,41	108,14
Sertésoldalas	tonna	81,97	31,47	23,11	28,19	73,45
	HUF/kg	1 120,00	1 602,43	1 725,09	154,03	107,66
Sertésdagadó	tonna	3,56	2,22	1,49	41,90	67,20
	HUF/kg	1 007,78	1 329,80	1 398,38	138,76	105,16
Más sertéshús csonttal	tonna	281,17	316,17	401,33	142,74	126,94
	HUF/kg	594,30	933,37	891,48	150,01	95,51
Más sertéshús csont nélkül	tonna	837,74	751,17	736,27	87,89	98,02
	HUF/kg	713,82	1 093,83	1 000,48	140,16	91,47
Darált sertéshús	tonna
	HUF/kg

... = Adatvédelmi korlátok miatt nem közölhető adat.

Forrás: AKI PÁIR

5. táblázat: **A nyers sertéshúsok (friss) és a darálthús (friss) kiskereskedelmi beszerzési ára Magyarországon**

Megnevezés	Kiszerezés	Mértékegység	2021. 37. hét	2022. 36. hét	2022. 37. hét	2022. 37. hét/ 2021. 37. hét (százalék)	2022. 37. hét/ 2022. 36. hét (százalék)
Sertéscomb csont nélkül	lédig	tonna	207,90	163,74	328,49	158,01	200,62
		HUF/kg	910,55	1 413,26	1 415,59	155,47	100,17
	tálcás (500 gramm)	tonna	1,66	5,24	5,33	321,98	101,70
		HUF/kg	1 339,63	2 084,61	2 197,68	164,05	105,42
	vákuumos	tonna	77,00	146,36	166,92	216,77	114,04
		HUF/kg	984,22	1 521,93	1 576,91	160,22	103,61
Sertéslapocka	lédig	tonna	251,53	188,47	113,44	45,10	60,19
		HUF/kg	854,21	1 385,99	1 466,80	171,71	105,83
	tálcás (500 gramm)	tonna	0,70	3,93	3,82	548,67	97,12
		HUF/kg	1 347,64	1 917,69	2 050,89	152,18	106,95
	vákuumos	tonna	70,31	113,78	66,05	93,93	58,05
		HUF/kg	990,78	1 423,88	1 526,79	154,10	107,23
Sertéskaraj csonttal, szűzpecsenye nélkül	lédig	tonna	8,74	3,41	5,00	57,22	146,51
		HUF/kg	913,70	1 577,30	1 587,70	173,77	100,66
	tálcás (500 gramm)	tonna
		HUF/kg
	vákuumos	tonna	2,28	0,43	1,89	82,77	444,24
		HUF/kg	904,80	1 583,75	1 565,91	173,07	98,87
Sertésstarja csonttal	lédig	tonna	41,16	53,73	22,03	53,52	41,00
		HUF/kg	1 028,50	1 524,89	1 574,85	153,12	103,28
	tálcás (500 gramm)	tonna
		HUF/kg
	vákuumos	tonna	3,89	4,57	2,61	67,09	57,14
		HUF/kg	1 032,94	1 568,96	1 600,78	154,97	102,03
Sertésoldalas	lédig	tonna	19,44	26,07	20,43	105,12	78,37
		HUF/kg	1 034,38	1 700,17	1 727,91	167,05	101,63
	tálcás (500 gramm)	tonna
		HUF/kg
	vákuumos	tonna	25,47	12,38	13,19	51,78	106,48
		HUF/kg	1 250,85	1 840,32	1 956,07	156,38	106,29
Sertésdagadó	lédig	tonna	1,77	2,20	2,39	135,03	108,45
		HUF/kg	908,18	1 409,24	1 429,44	157,40	101,43
	tálcás (500 gramm)	tonna	–	–	...
		HUF/kg	–	–	...
	vákuumos	tonna	0,23	0,33	0,28	121,93	83,99
		HUF/kg	1 218,93	1 616,17	1 672,30	137,19	103,47
Sertés darálthús	tonna	186,67	212,37	218,15	116,87	102,72	
	HUF/kg	991,90	1 420,22	1 538,83	155,14	108,35	

... = Adatvédelmi korlátok miatt nem közölhető adat.

Forrás: AKI PÁIR

6. táblázat: **A vágósertés („E” minőségi kategória) vágóhídi belépési ára^{a)} az Európai Unióban**

HUF/kg hasított hideg súly

	2021. 37. hét	2022. 36. hét	2022. 37. hét	2022. 37. hét/ 2021. 37. hét (százalék)	2022. 37. hét/ 2022. 36. hét (százalék)
Magyarország	463	851	858	185,31	100,75
Belgium	408	776	781	191,44	100,61
Bulgária	–	853	871	–	102,08
Csehország	464	821	822	177,25	100,07
Dánia	–	736	737	–	100,21
Németország	464	866	875	188,60	101,08
Észtország	516	760	765	148,23	100,58
Görögország	–	–	–	–	–
Spanyolország	516	846	848	164,32	100,14
Franciaország	511	857	858	167,95	100,14
Horvátország	497	843	857	172,46	101,59
Írország	530	–	812	153,16	–
Olaszország	–	–	–	–	–
Ciprus	687	938	965	140,44	102,90
Lettország	478	905	924	193,40	102,08
Litvánia	482	857	870	180,60	101,52
Luxemburg	462	849	855	185,14	100,79
Hollandia	–	–	–	–	–
Ausztria	415	735	740	178,21	100,63
Lengyelország	551	895	902	163,68	100,76
Portugália	437	867	878	200,89	101,35
Románia	528	921	923	174,62	100,14
Szlovénia	579	905	911	157,27	100,66
Szlovákia	577	889	914	158,50	102,76
Finnország	490	850	867	177,04	101,98
Svédország	559	896	894	159,75	99,74
EU	701	945	945	134,81	100,07

^{a)} Az ár tartalmazza a szállítási költséget is.

Megjegyzés: Átszámítva az MNB hivatalos középárfolyamán 1 euró = 2021. 37. hét: 349,86 forint, 2022. 36. hét: 400,34 forint, 2022. 37. hét: 400,89 forint.

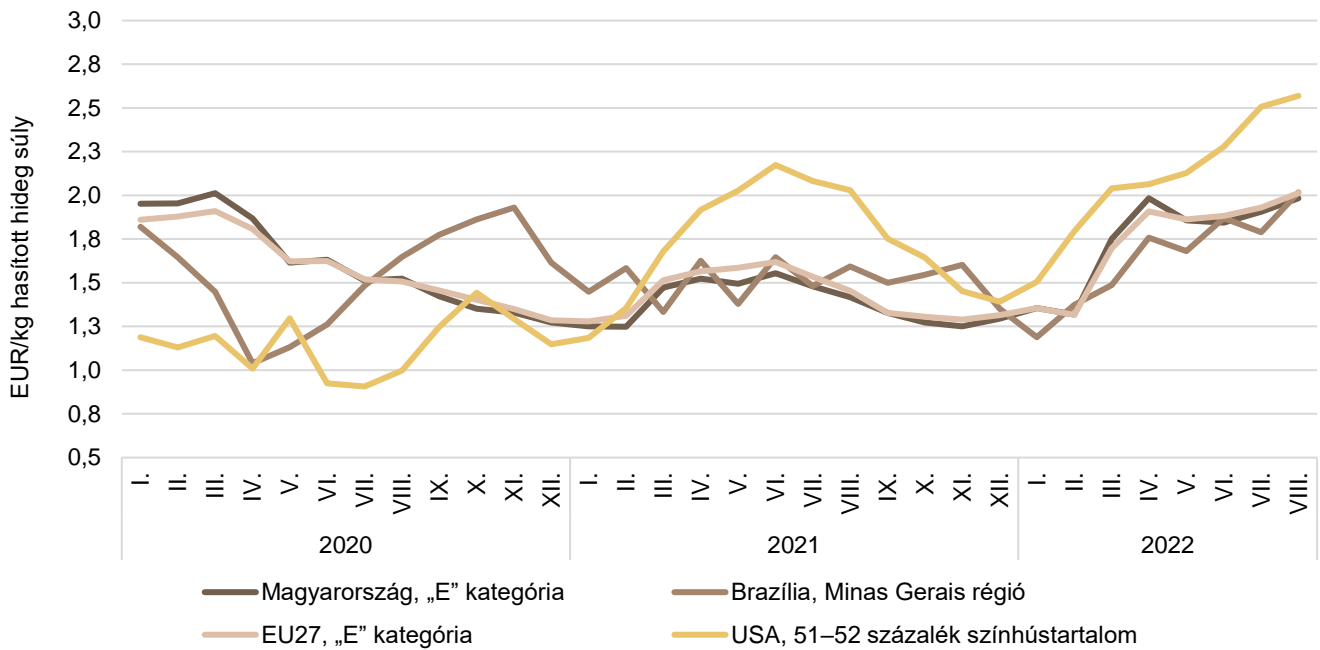
Forrás: Európai Bizottság, AKI PÁIR

7. táblázat: **A vágósertés termelői ára az EU néhány tagországában**

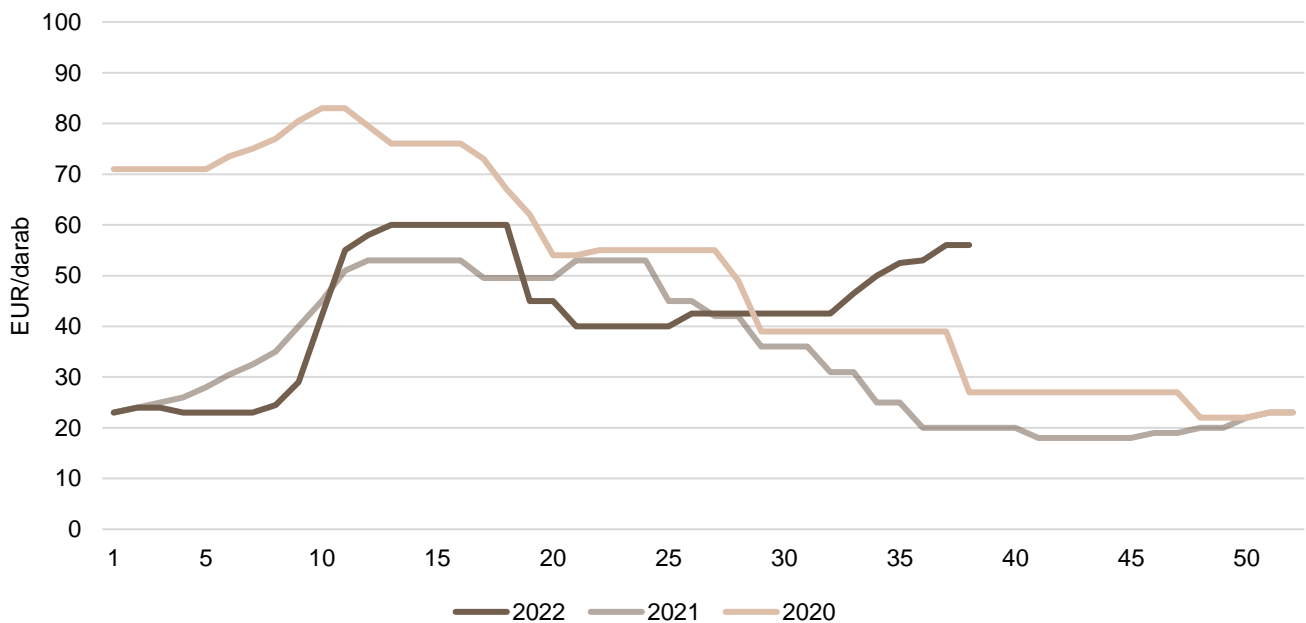
EUR/kg hasított súly

	2022. 34. hét	2022. 35. hét	2022. 36. hét	2022. 37. hét	2022. 38. hét
Vion (Hollandia)	2,05	2,06	2,06	2,07	2,07
Compexo (Hollandia)	1,80	1,80	1,80	1,81	1,81
Németország (szerződéses ár)	2,05	2,05	2,10	2,10	2,10
Tönnies (Németország)	2,05	2,05	2,10	2,10	2,10
West Fleisch (Németország)	2,05	2,05	2,10	2,10	2,10
Danish Crown (Dánia)	1,63	1,67	1,67	1,67	1,67
Tican (Dánia)	1,63	1,67	1,67	1,67	1,67

Forrás: Schuttert, Danish Crown, Tican, MPB

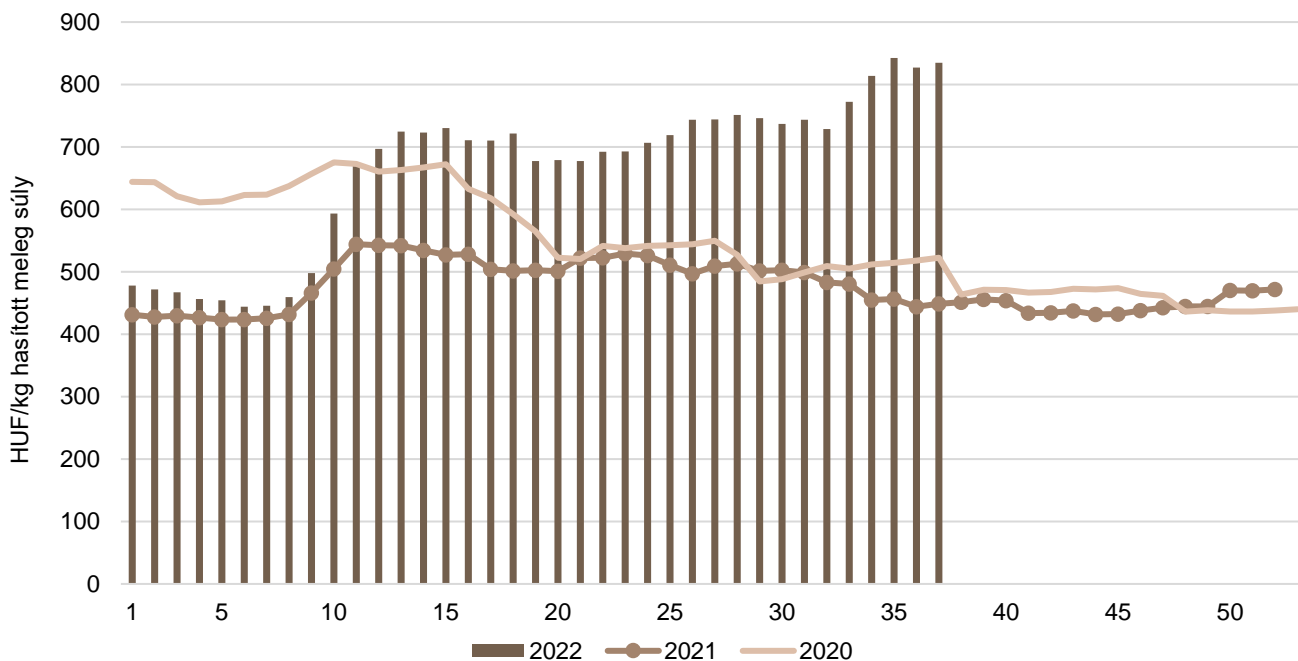
1. ábra: **A sertés havi világsi árá (2020–2022)**

Forrás: USDA, Európai Bizottság, MPB, AKI PÁIR

2. ábra: **A malac ára (Nord–West, 25 kg) Németországban (2020–2022)**

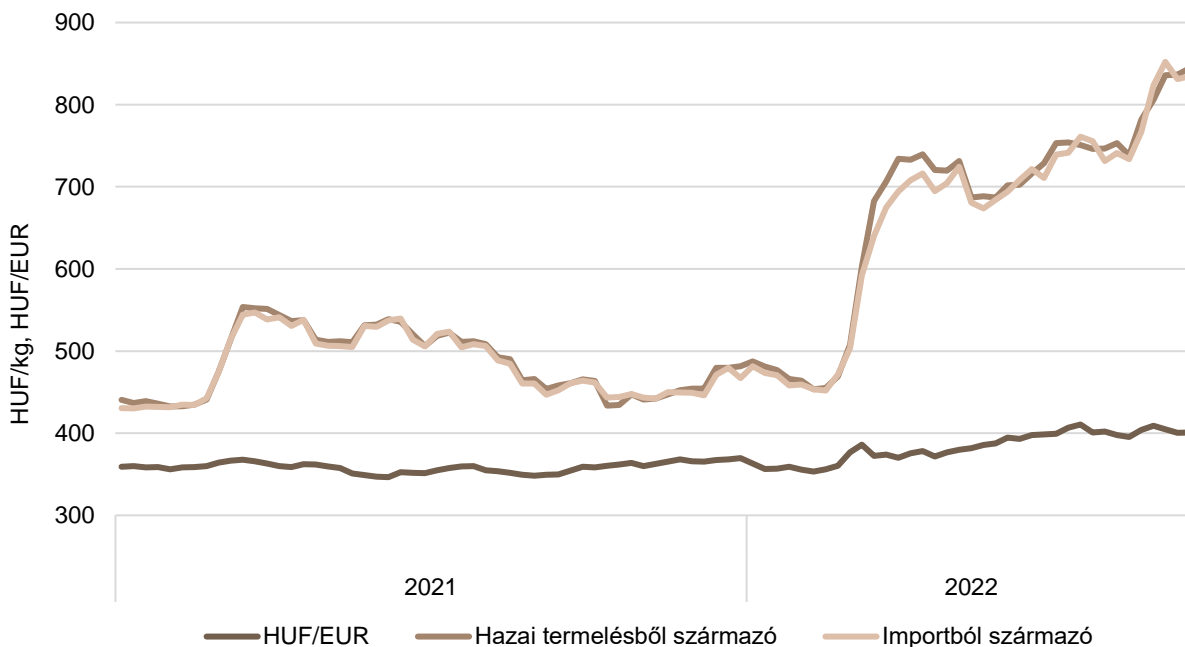
Forrás: VAEX

3. ábra: **A hazai termelésből származó vágósertés^{a)} heti termelői ára Magyarországon (2020–2022)**

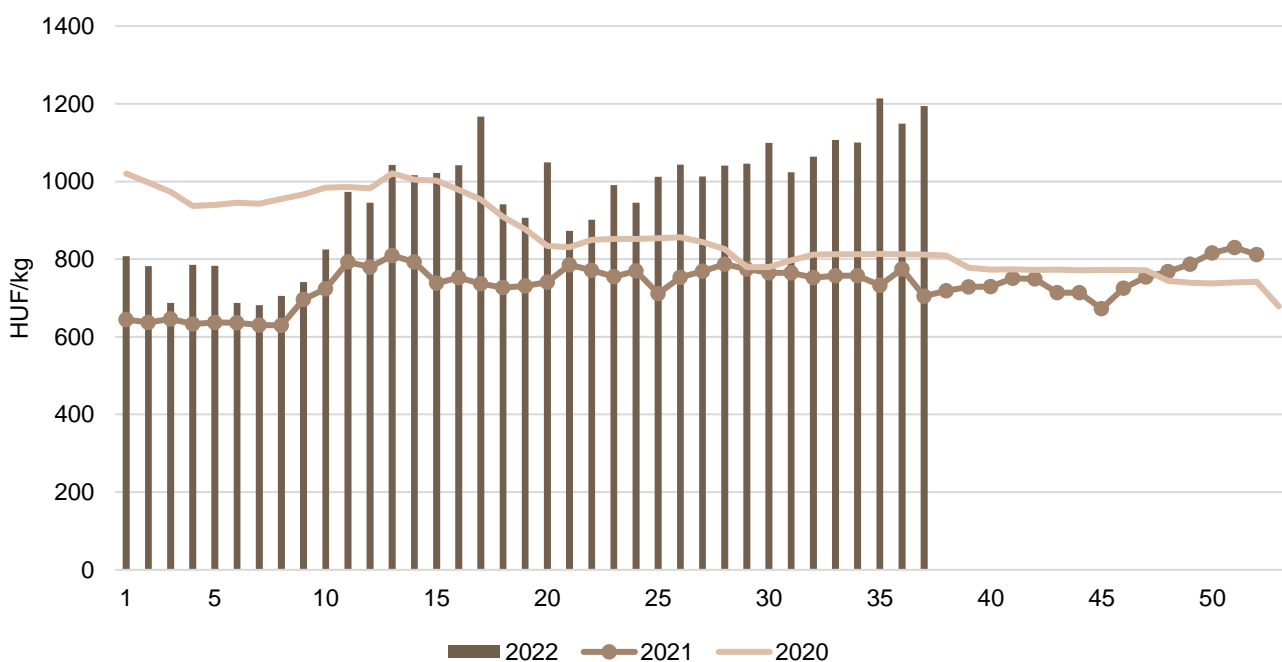


^{a)} S-P, Nem minősített, M1.
Forrás: AKI PÁIR

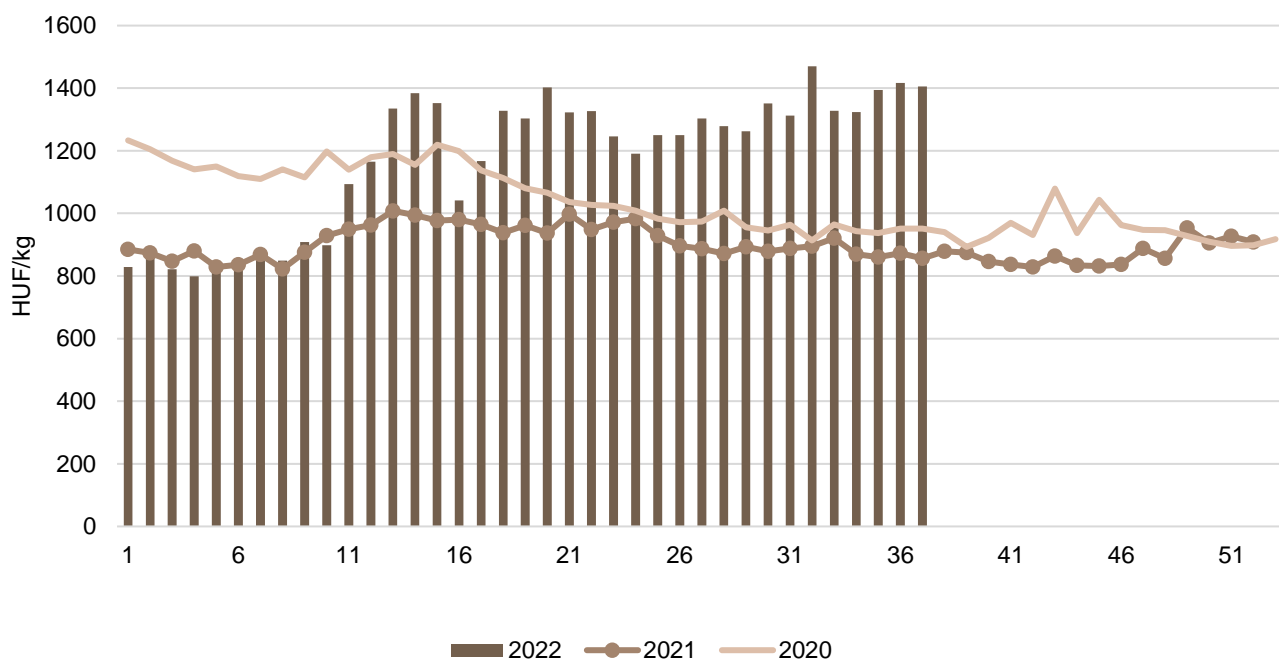
4. ábra: **A vágósertés heti vágóhídi belépési ára Magyarországon (2021–2022)**



Forrás: AKI PÁIR, MNB

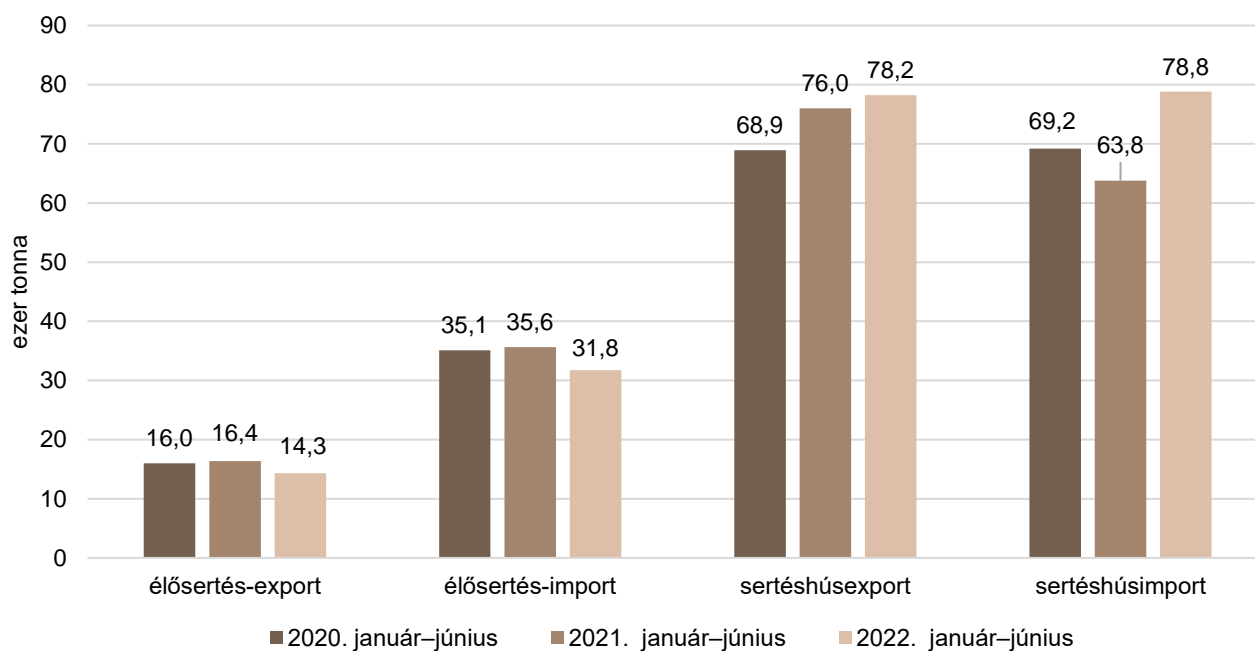
5. ábra: **A csontos sertéshús, lehúzott, félben heti értékesítési ára Magyarországon (2020–2022)**

Forrás: AKI PÁIR

6. ábra: **A sertéscomb heti értékesítési ára Magyarországon (2020–2022)**

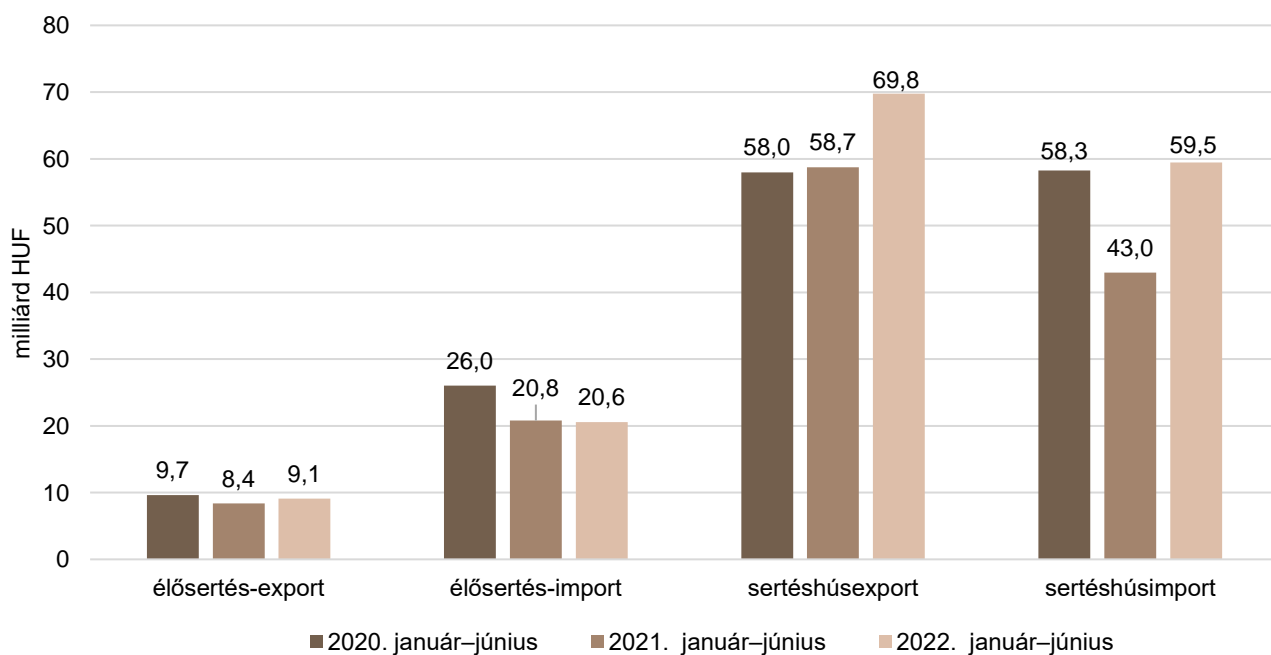
Forrás: AKI PÁIR

7. ábra: **Az élő sertés és a sertéshús külkereskedelmének mennyisége Magyarországon**



Forrás: KSH

8. ábra: **Az élő sertés és a sertéshús külkereskedelmének értéke Magyarországon**



Forrás: KSH

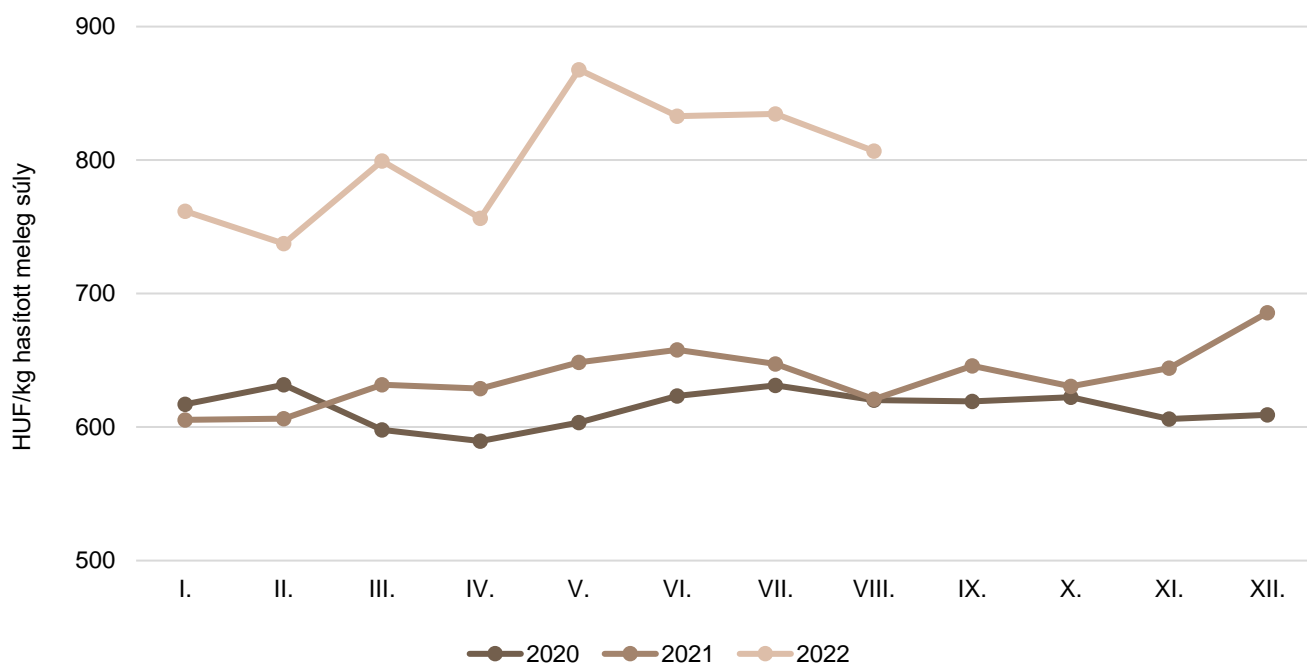
Szarvasmarha

8. táblázat: **A vágómarha termelői ára Magyarországon**

Megnevezés	Minőségi kategória	Mértékegység	2021. 37. hét	2022. 36. hét	2022. 37. hét	2022. 37. hét/ 2021. 37. hét (százalék)	2022. 37. hét/ 2022. 36. hét (százalék)
Fiatal bika	E–P	darab	203	75	40	19,70	53,33
		HUF/kg hasított meleg súly	774	785	752	97,16	95,77
Vágótehén	E–P	darab	685	503	475	69,34	94,43
		HUF/kg hasított meleg súly	634	896	917	144,61	102,29
Vágóüsző	E–P	darab	53	49	47	88,68	96,00
		HUF/kg hasított meleg súly	633	623	639	101,06	103,00
Vágómarha összesen	E–P	darab	964	640	571	59,23	89,22
		HUF/kg hasított meleg súly	667	867	885	132,72	102,07

Forrás: AKI PÁIR

9. ábra: **A vágómarha havi termelői ára Magyarországon (2020–2022)**



Forrás: AKI PÁIR

9. táblázat: **A fiatal bika („R3” minőségi kategória) vágóhídi belépési ára^{a)} az Európai Unióban**

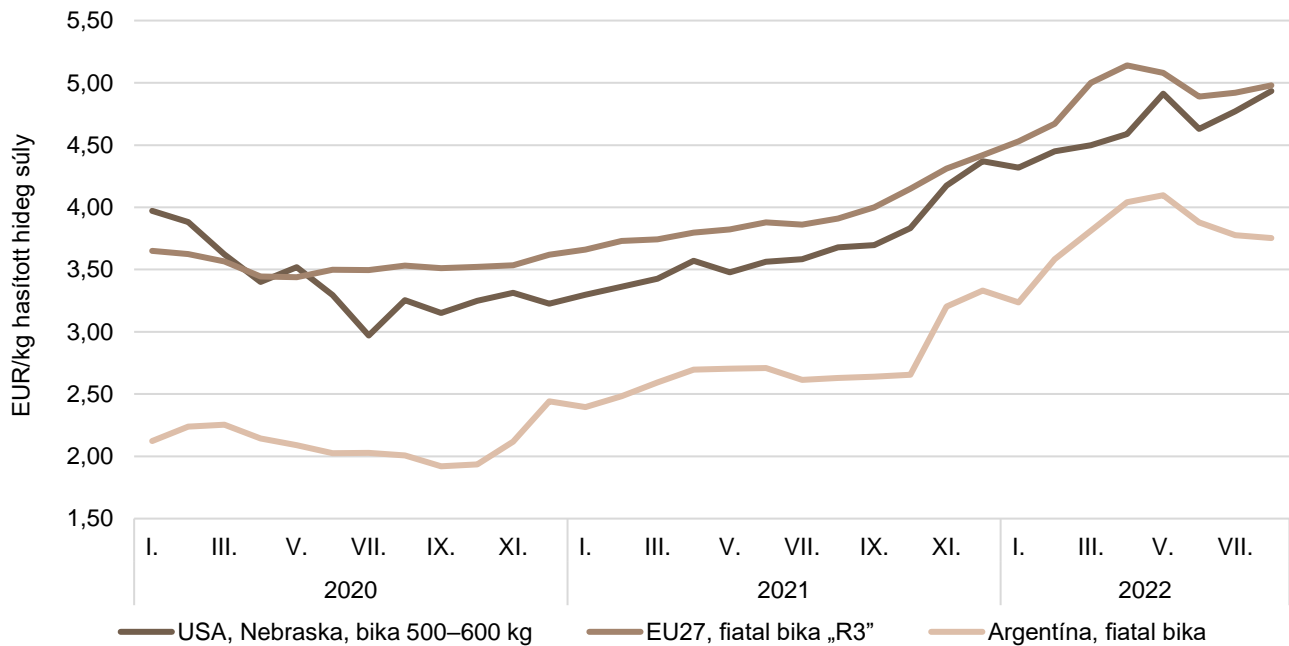
HUF/kg hasított hideg súly

	2021. 37. hét	2022. 36. hét	2022. 37. hét	2022. 37. hét/ 2021. 37. hét (százalék)	2022. 37. hét/ 2022. 36. hét (százalék)
Magyarország	–	–	–	–	–
Belgium	1 128	1 754	1 756	155,64	100,14
Bulgária	950	–	–	–	–
Csehország	1 254	1 825	1 799	143,46	98,53
Dánia	1 292	2 075	2 049	158,60	98,76
Németország	1 470	2 043	2 048	139,37	100,26
Észtország	–	–	–	–	–
Görögország	–	1 571	1 573	–	100,14
Spanyolország	1 329	1 959	1 962	147,59	100,14
Franciaország	1 389	2 050	2 061	148,35	100,53
Horvátország	1 293	1 919	1 913	147,95	99,69
Írország	1 396	1 851	1 853	132,69	100,11
Olaszország	1 086	2 079	1 963	180,75	94,43
Ciprus	–	–	–	–	–
Lettország	–	1 849	–	–	–
Litvánia	1 111	1 726	1 654	148,95	95,85
Luxemburg	1 307	–	–	–	–
Málta	–	–	–	–	–
Hollandia	1 357	1 257	1 884	138,80	149,88
Ausztria	1 406	1 899	1 925	136,92	101,40
Lengyelország	1 329	1 919	1 945	146,36	101,37
Portugália	1 378	1 913	1 945	141,11	101,65
Románia	1 213	–	–	–	–
Szlovénia	1 198	1 704	1 710	142,74	100,33
Szlovákia	1 230	1 898	1 900	154,47	100,10
Finnország	1 330	1 968	1 998	150,21	101,52
Svédország	1 628	2 088	2 081	127,79	99,64
EU	1 397	1 987	1 997	143,02	100,51

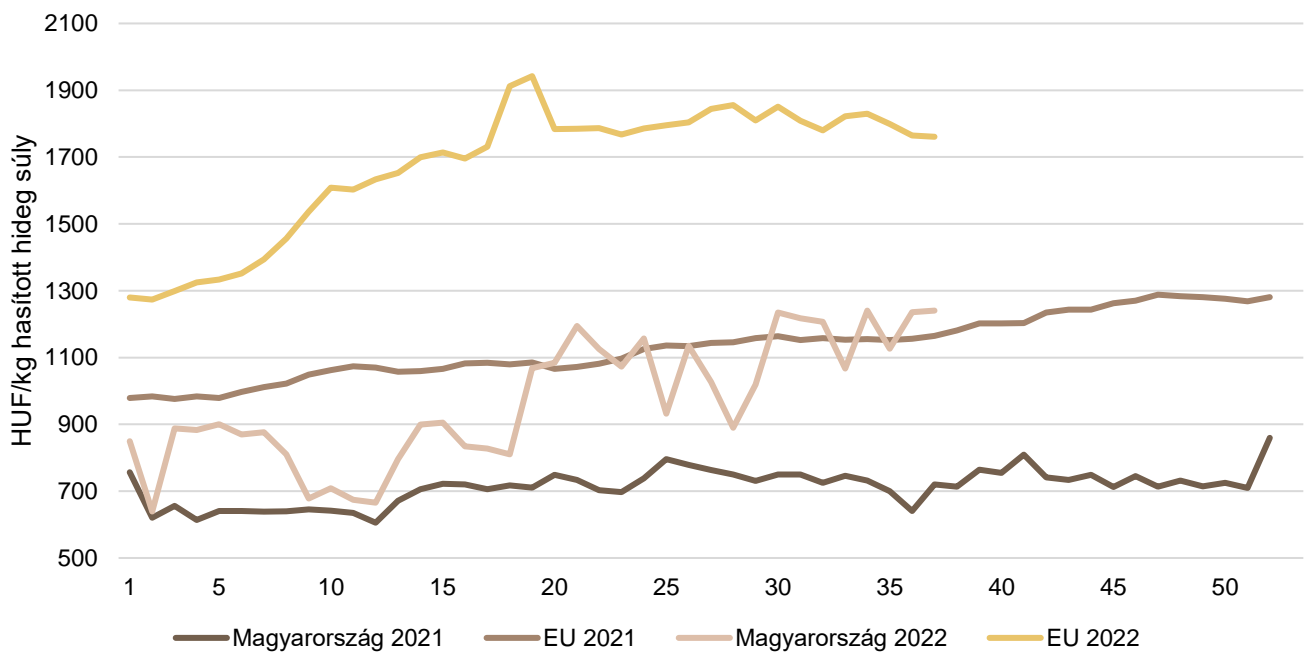
^{a)} Az ár tartalmazza a szállítási költséget is.

Megjegyzés: Átszámítva az MNB hivatalos középárfolyamán 1 euró = 2021. 37. hét: 349,86 forint, 2022. 36. hét: 400,34 forint, 2022. 37. hét: 400,89 forint.

Forrás: Európai Bizottság, AKI PÁIR

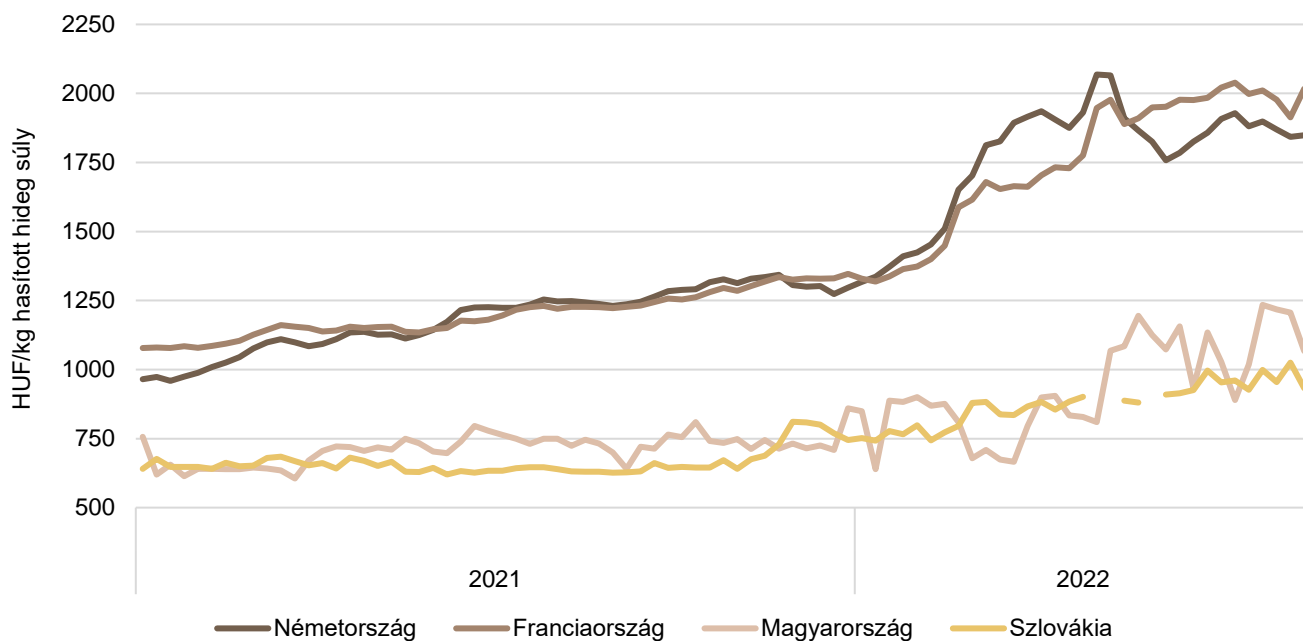
10. ábra: **A szarvasmarha havi világpiaci ára (2020–2022)**

Forrás: USDA, Európai Bizottság, Minagri

11. ábra: **A vágótehén „O3” heti vágóhídi belépési ára Magyarországon és az EU-ban (2021–2022)**

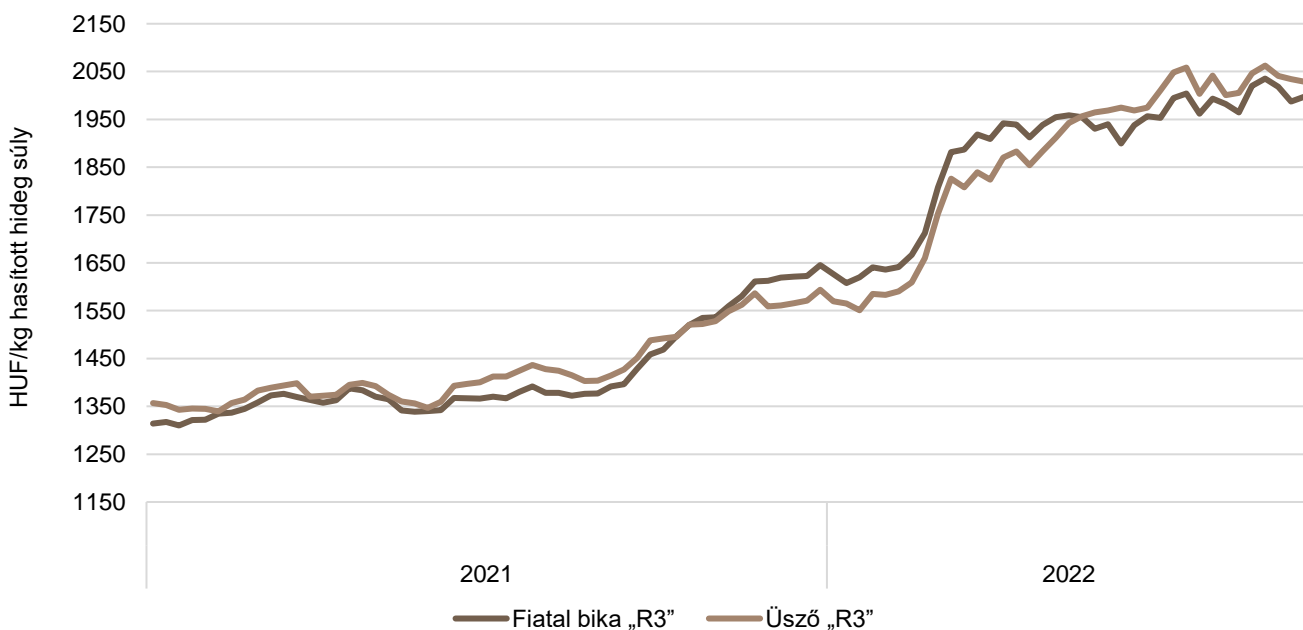
Forrás: Európai Bizottság, AKI PÁIR

12. ábra: A vágótehén „O3” heti vágóhídi belépési ára az EU néhány tagországában (2021–2022)

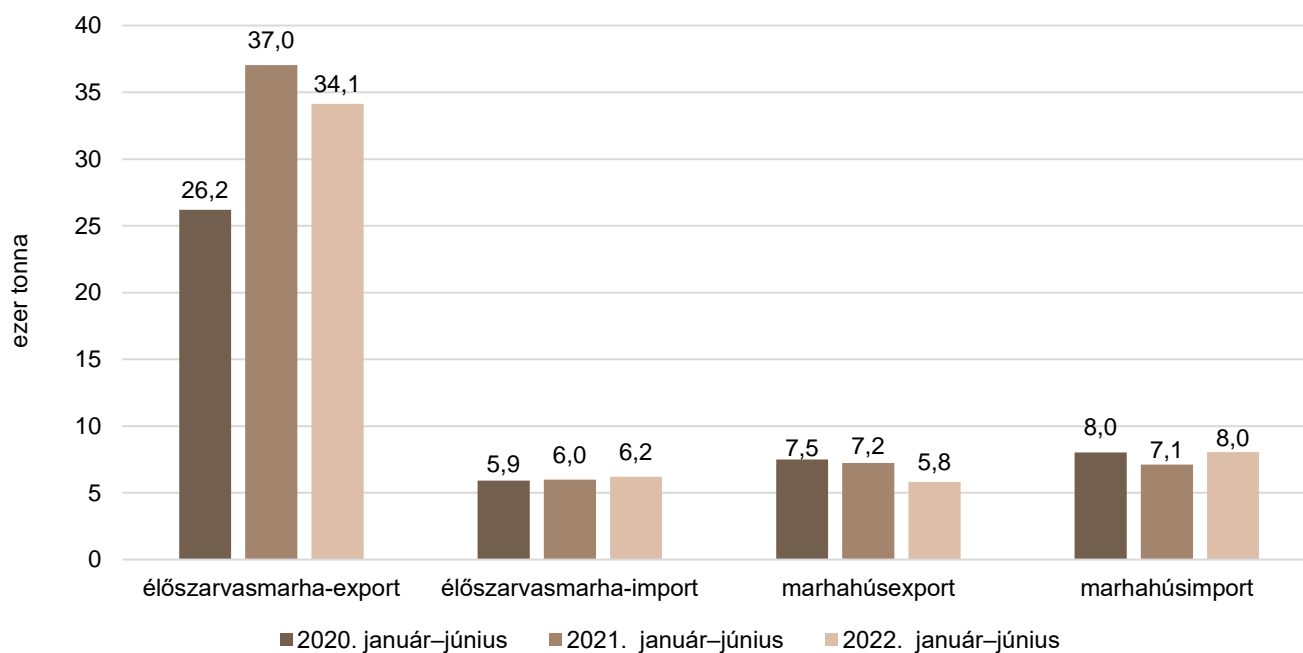


Forrás: Európai Bizottság

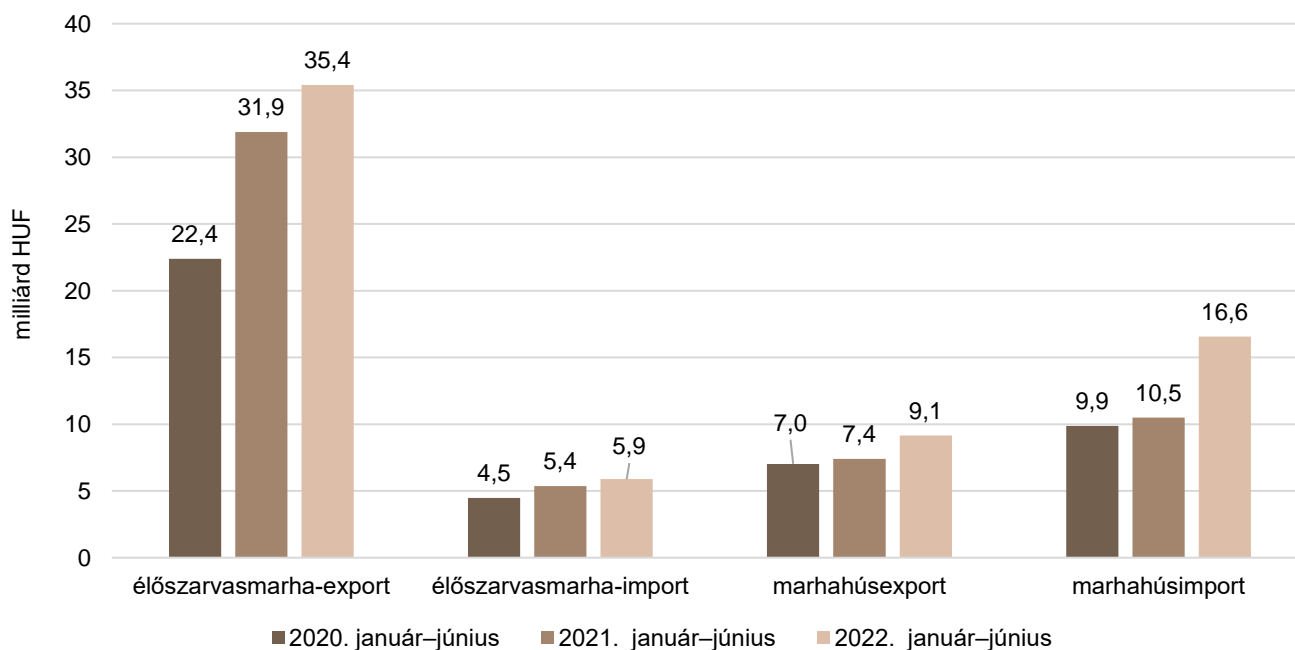
13. ábra: A fiatal bika „R3” és az üsző „R3” heti vágóhídi belépési ára az EU-ban (2021–2022)



Forrás: Európai Bizottság

14. ábra: **Az élő szarvasmarha és a marhahús külkereskedelmének mennyisége Magyarországon**

Forrás: KSH

15. ábra: **Az élő szarvasmarha és a marhahús külkereskedelmének értéke Magyarországon**

Forrás: KSH

Bárány

10. táblázat: **A vágóbárány termelői ára Magyarországon**

Megnevezés	Mértékegység	2021. 37. hét	2022. 36. hét	2022. 37. hét	2022. 37. hét/ 2021. 37. hét (százalék)	2022. 37. hét/ 2022. 36. hét (százalék)
Könnyű bárány	darab	1 952	2 025
	HUF/kg élősúly	1 052	1 513
ebből 20–24 kg között	darab	156
	HUF/kg élősúly	1 316
Nehéz bárány	darab	1 685	1 907
	HUF/kg élősúly	1 169	1 404
Vágóbárány összesen	darab	3 637	3 932
	HUF/kg élősúly	1 106	1 460

... = Adatvédelmi korlátok miatt nem közölhető adat.

Forrás: AKI PÁIR

11. táblázat: **A nehéz bárány (13 kg-nál nagyobb vágott súly) ára az Európai Unióban**

HUF/kg vágott súly

	2021. 37. hét	2022. 36. hét	2022. 37. hét	2022. 37. hét/ 2021. 37. hét (százalék)	2022. 37. hét/ 2022. 36. hét (százalék)
Magyarország	2 484	2 996	–	–	–
Belgium	2 077	–	2 720	130,91	–
Dánia	–	–	–	–	–
Németország	2 636	3 142	–	–	–
Észtország	–	–	–	–	–
Spanyolország	2 282	2 882	2 882	126,27	99,98
Franciaország	2 575	3 207	3 207	124,55	100,01
Írország	2 058	2 441	2 458	119,44	100,72
Ciprus	1 910	1 878	1 888	98,85	100,56
Lettország	1 750	2 338	2 269	129,68	97,05
Litvánia	–	2 268	–	–	–
Hollandia	2 072	2 440	2 424	117,03	99,36
Ausztria	2 145	2 571	2 582	120,38	100,42
Lengyelország	–	–	–	–	–
Románia	1 011	–	1 543	152,64	–
Finnország	1 622	2 090	2 093	128,98	100,14
Svédország	2 120	2 819	2 751	129,78	97,57
EU	2 293	2 830	2 829	123,34	99,96

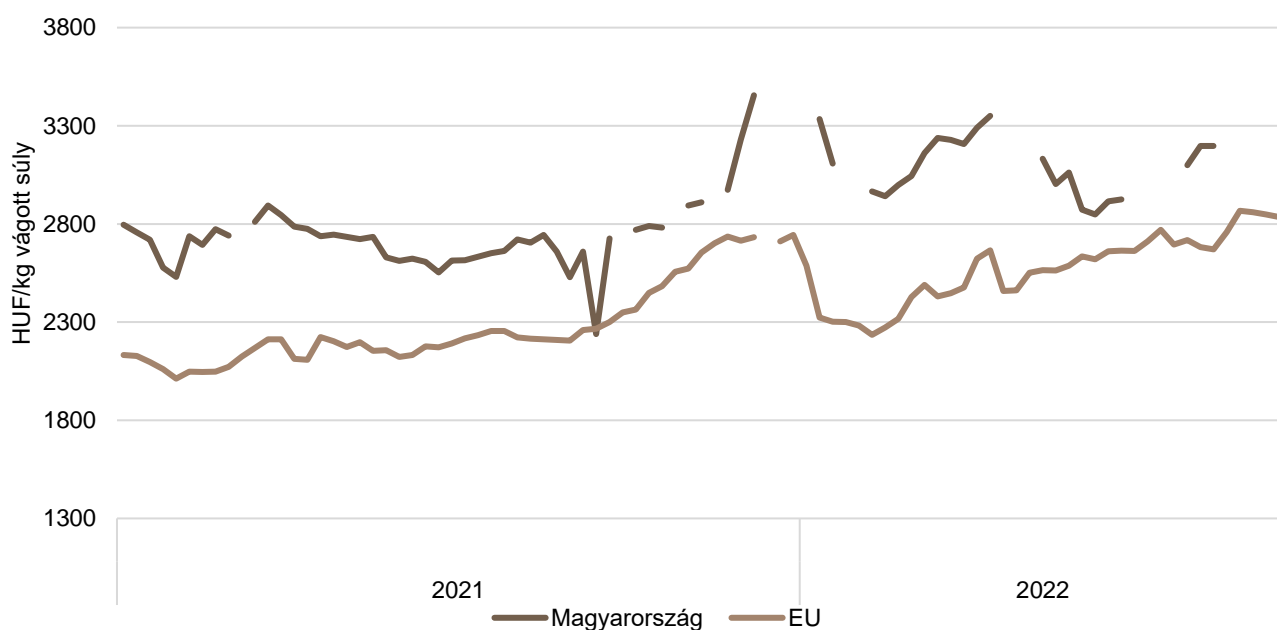
Megjegyzés: Átszámítva az MNB hivatalos középárfolyamán 1 euró = 2021. 37. hét: 349,86 forint, 2022. 36. hét: 400,34 forint, 2022. 37. hét: 400,89 forint.

Forrás: Európai Bizottság, AKI PÁIR

12. táblázat: **A könnyű bárány (13 kg-nál kisebb vágott súly) ára az Európai Unióban**

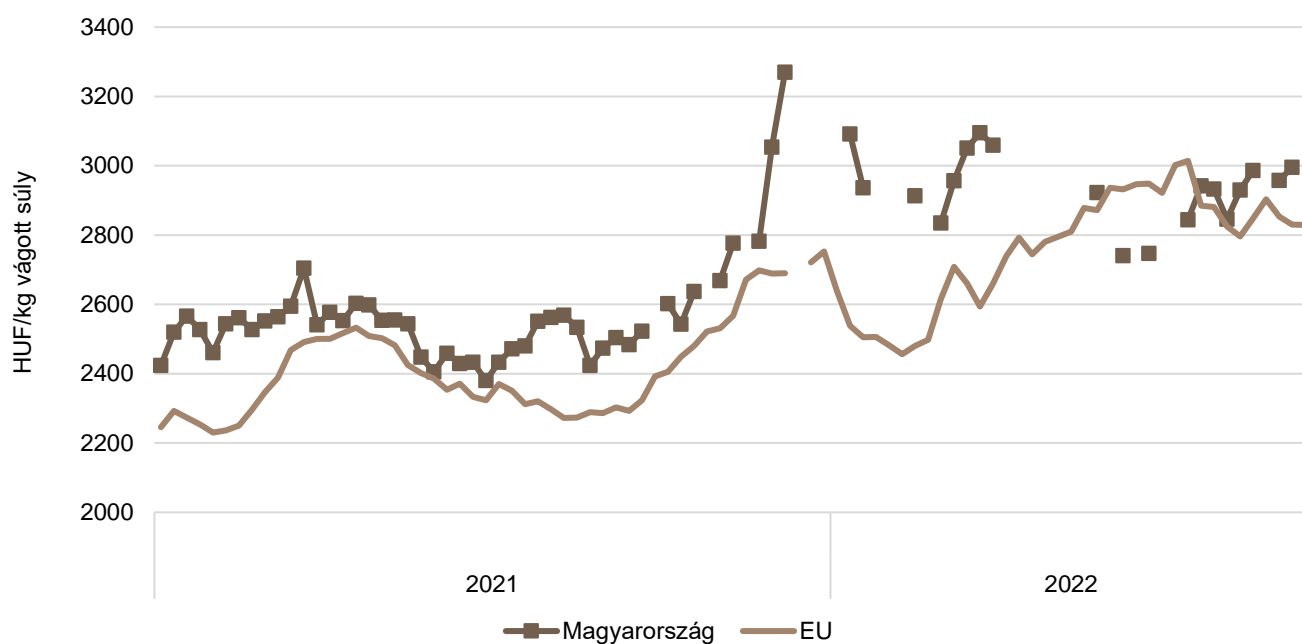
	HUF/kg vágott súly				
	2021. 37. hét	2022. 36. hét	2022. 37. hét	2022. 37. hét/ 2021. 37. hét (százalék)	2022. 37. hét/ 2022. 36. hét (százalék)
Magyarország	2 239	3 218	–	–	–
Bulgária	–	2 839	2 886	–	101,66
Görögország	–	–	–	–	–
Spanyolország	2 320	2 947	2 946	126,98	99,98
Horvátország	2 869	3 420	–	–	–
Olaszország	2 155	2 582	2 574	119,42	99,67
Portugália	2 477	3 178	3 296	133,06	103,72
Szlovénia	2 121	2 473	2 426	114,41	98,12
Szlovákia	–	–	–	–	–
EU	2 266	2 849	2 836	125,16	99,53

Megjegyzés: Átszámítva az MNB hivatalos középárfolyamán 1 euró = 2021. 37. hét: 349,86 forint, 2022. 36. hét: 400,34 forint, 2022. 37. hét: 400,89 forint.
 Forrás: Európai Bizottság, AKI PÁIR

16. ábra: **A könnyű bárány heti termelői ára Magyarországon és az EU-ban (2021–2022)**

Forrás: Európai Bizottság, AKI PÁIR

17. ábra: **A nehéz bárány heti termelői ára Magyarországon és az EU-ban (2021–2022)**



Forrás: Európai Bizottság, AKI PÁIR

Nemzetközi előrevetítések

13. táblázat: **A világ hústermelése (2018–2022)**

ezer tonna

	2018	2019	2020 ^{a)}	2021 ^{b)}	2022 ^{b)}	2021/2020 (százalék)	2022/2021 (százalék)
Sertéshús							
Kína	54 040	42 550	36 340	46 000	43 750	126,58	95,11
Európai Unió	23 156	22 996	23 219	23 680	23 660	101,99	99,92
USA	11 943	12 543	12 845	12 559	12 519	97,77	99,68
Brazília	3 763	3 975	4 125	4 325	4 450	104,85	102,89
Hongkong	128	74	63	70	71	111,11	101,43
Fülöp-szigetek	1 601	1 585	1 585	1 000	1 000	63,09	100,00
Kanada	1 955	2 000	2 115	2 115	2 150	100,00	101,65
Japán	1 284	1 279	1 306	1 306	1 325	100,00	101,45
Dél-Korea	1 329	1 364	1 403	1 403	1 365	100,00	97,29
Mexikó	1 321	1 408	1 451	1 451	1 560	100,00	107,51
Egyéb	11 396	11 255	11 773	12 129	12 330	103,02	101,66
Összesen	111 029	101 029	95 755	106 103	104 180	110,81	98,19
Marha- és borjúhús							
USA	12 256	12 385	12 389	12 684	12 306	102,38	97,02
Brazília	9 900	10 200	10 100	9 500	9 700	94,06	102,11
Európai Unió	7 067	6 964	6 883	6 840	6 830	99,38	99,85
Kína	6 440	6 670	6 720	6 830	7 000	101,64	102,49
Japán	475	471	477	480	485	100,63	101,04
Argentína	3 050	3 125	3 170	3 045	3 020	96,06	99,18
Ausztrália	2 309	2 432	2 125	1 915	2 070	90,12	108,09
Mexikó	1 980	2 072	2 079	2 120	2 190	101,97	103,30
Új-Zéland	672	713	727	730	704	100,41	96,44
Dél-Korea	279	286	287	310	325	108,01	104,84
Kanada	1 265	1 342	1 314	1 450	1 430	110,35	98,62
Egyéb	12 019	12 022	11 384	11 868	12 306	104,25	103,69
Összesen	57 718	58 642	57 660	57 777	58 117	100,20	100,59

^{a)} Becslés.

^{b)} Előrevetítés.

Forrás: USDA

14. táblázat: **Az Európai Unió húspiacának kilátásai rövid távon (2016–2021)**

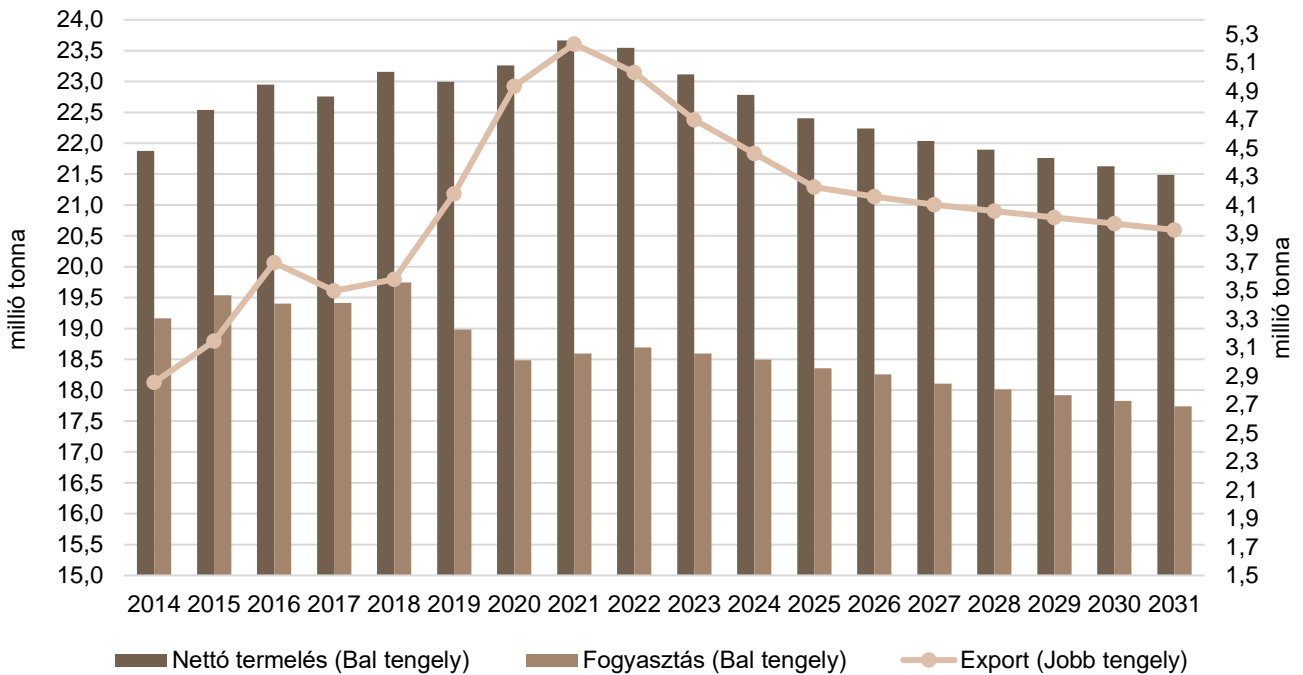
ezer tonna

	2017	2018	2019	2020	2021 ^{a)}	2022 ^{b)}	2021/2020 (százalék)	2022/2021 (százalék)
Sertéshús								
Nettó termelés	22 758	23 156	22 996	23 220	23 603	22 500	101,65	95,32
Import	154	167	162	159	98	125	61,68	127,53
Export	3 498	3 580	4 177	4 943	4 747	4 289	96,03	90,35
Fogyasztás	19 414	19 743	18 981	18 436	18 954	18 336	102,81	96,74
Egy főre jutó fogyasztás (kg)	34,0	34,5	33,1	32,2	33,1	31,7	102,90	95,69
Önellátottság (százalék)	117,4	117,5	121,4	126,1	124,7	122,9	98,94	98,57
Marha- és borjűhús								
Nettó termelés	6 951	7 067	6 964	6 902	6 884	6 850	99,74	99,50
Import	348	371	387	306	284	327	92,73	115,00
Export	613	595	577	593	567	590	95,63	104,00
Fogyasztás	6 686	6 843	6 774	6 616	6 601	6 587	99,78	99,78
Egy főre jutó fogyasztás (kg)	10,5	10,7	10,6	10,4	10,3	10,2	99,87	98,71
Önellátottság (százalék)	107,6	106,8	106,2	107,8	107,5	107,0	99,70	99,49
Juh- és kecskehús								
Nettó termelés	570	580	585	569	583	582	102,48	99,90
Import	169	172	162	153	126	134	82,20	106,00
Export	55	51	56	58	47	48	80,89	102,00
Fogyasztás	684	701	691	664	662	668	99,67	100,91
Egy főre jutó fogyasztás (kg)	1,3	1,4	1,4	1,3	1,3	1,3	99,76	99,83
Önellátottság (százalék)	90,9	89,8	93,1	94,1	95,5	93,8	101,45	98,29

^{a)} Becslés.^{b)} Előrevetítés.

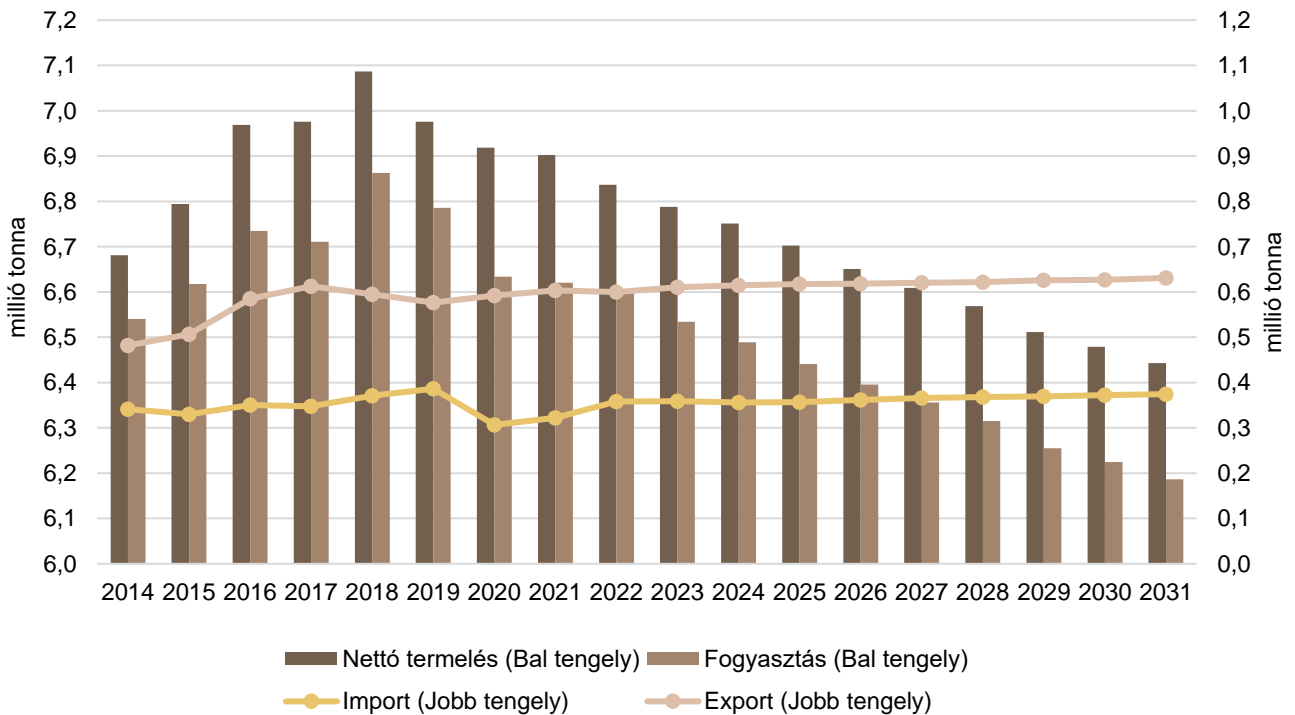
Forrás: Európai Bizottság

18. ábra: Az Európai Unió sertéshúsiparának kilátásai középtávon (2014–2031)



Forrás: Európai Bizottság

19. ábra: Az Európai Unió marha- és borjúhúsiparának kilátásai középtávon (2014–2031)



Forrás: Európai Bizottság

