

# AGRÁRPIACI JELENTÉSEK



## BAROMFI

XXII. évfolyam • 19. szám • 2022

**BAROMFI**  
**XXII. évfolyam • 19. szám • 2022**  
2022. szeptember 27.

Megjelenik kéthetente

**Felelős szerkesztő**  
Dr. Stummer Ildikó

**Szerző**  
Sárik Ferenc  
sarik.ferenc@aki.gov.hu



1093 Budapest, Zsil utca 3–5.  
Telefon: +36 1 217 1011  
Fax: +36 1 217 8111  
www.aki.gov.hu  
aki@aki.gov.hu

A kiadvány az Agrárközgazdasági Intézet  
által üzemeltetett Piaci Árinformációs Rendszer  
adatai alapján készül.



Friss adatokért kérjük látogasson el a  
[PÁIR lekérdezhető adatok](#) felületre.

ISSN 1418 2130

A kiadványokkal kapcsolatban részletes  
felvilágosítást ad:  
Publikációs Csoport – publikacio@aki.gov.hu  
Telefon: +36 70 501 1156

## Tartalomjegyzék

Összefoglaló	3
Summary	3
Piaci jelentés	4
Ábrák, táblázatok	5
Baromfi	5
Nemzetközi előrevetítések	18



# Összefoglaló

Az AKI PÁIR adatai szerint Magyarországon a vágócsirke élősúlyos termelői ára 45,1 százalékkal 402 forint/kilogrammmra, a vágópulykáké 31,5 százalékkal 531 forint/kilogrammmra emelkedett 2022 első harminchét hetében 2021 azonos időszakához képest.

## Summary

According to the data of AKI PÁIR, the producer price of slaughter chicken (live weight) was 402 HUF per kilogram in the first thirty-seven weeks of 2022 in Hungary, which is 45.1 per cent higher than it was in the same period of the previous year.

The producer price of slaughter turkey (live weight) was HUF 531 per kilogram, which is 31.5 per cent higher than it was in the same period of the previous year.

# Piaci jelentés

Az Amerikai Egyesült Államok agrárminisztériumának (USDA) 2022 szeptemberében megjelent előre-  
vetítése szerint az USA csirkehústermelése nem változik számottevően 2022 harmadik negyedében,  
míg pulykahústermelése 10,9 százalékkal csökkenhet a 2021. év azonos időszakához képest. Éves szin-  
ten a csirkehúsok termelése 1,3 százalékkal nőhet, a pulykahústermelés 6,2 százalékkal lehet kevesebb  
2022-ben a 2021. évihez viszonyítva. Az USA csirkehúsexportja esetében 6,8 százalékos, míg pulyka-  
húsexportja tekintetében 31,2 százalékos visszaesés várható 2022 harmadik negyedében az előző év  
azonos időszakához képest. Az egy főre jutó csirkehúsfogyasztás várhatóan több mint 1 százalékkal fog  
bővülni, ugyanakkor a pulykahúsfogyasztás 2,6 százalékkal csökkenhet a harmadik negyedévben.

Az Európai Bizottság adatai szerint az unió (EU27) baromfihúsexportja 13,1 százalékkal 624 ezer ton-  
nára mérséklődött 2022. január–júniusban 2021 azonos időszakához képest. Ukrajnába (–36 százalék),  
Ghánába (–22,4 százalék), Beninbe (–2,8 százalék) és Kongóba (–0,8 százalék) csökkent az uniós ba-  
romfihús kivitele, ugyanakkor Szaúd-Arábiába (+4,0 százalék) nőtt az export. A közösség baromfihús-  
importja 28,3 százalékkal 323 ezer tonnára emelkedett ugyanekkor. Az import fele származott Braziliából,  
22 százaléka Thaiföldről, valamint 21 százaléka Ukrajnából, a három országból összesen 300 ezer tonna  
baromfihús érkezett. A Kínából importált baromfihús mennyisége 71,7 százalékkal 15 ezer tonnára nőtt  
az első hat hónapban.

Az AKI vágási statisztikai adatai alapján Magyarországon 352 ezer tonna (élősúly) baromit vágtak le  
2022 első hét hónapjában, 14,4 százalékkal kevesebbet, mint az előző év azonos időszakában. Ebből a  
vágócsirke 257 ezer tonnát (–6,4 százalék), a vágópulyka 51 ezer tonnát (–2,4 százalék) tett ki.

A KSH adatai alapján Magyarország baromfihúsexportja mennyiségben 13,4 százalékkal 101 ezer ton-  
nára csökkent, míg értékben 10,1 százalékkal 98 milliárd forintra nőtt 2022. január–júniusban az előző év  
azonos időszakához képest. A baromfihúsimport mennyisége 36 százalékkal 44 ezer tonnára, értéke  
75 százalékkal 34 milliárd forintra emelkedett ugyanekkor.

Az AKI PÁIR adatai szerint Magyarországon a vágócsirke élősúlyos termelői ára 45,1 százalékkal  
402 forint/kilogrammmra, a vágópulykéé 31,5 százalékkal 531 forint/kilogrammmra emelkedett 2022 első ha-  
minchét hetében 2021 azonos időszakához képest.

Az Európai Bizottság adatai szerint közel 251 euró/100 kilogramm volt az egész csirke uniós átlagára  
2022 első harminchét hetében, ami 26,8 százalékos növekedést jelent az előző évihez viszonyítva.  
A magyarországi ár (789 forint/kilogramm) 48,8 százalékkal lett magasabb ugyanebben az összehasonlí-  
tásban. Az AKI PÁIR adatai szerint a csirkemellfilé feldolgozói értékesítési ára 51,2 százalékkal  
1792 forint/kilogrammmra, a csontos csirkemellé 62,4 százalékkal 1313 forint/kilogrammmra nőtt, a csirkemell  
(összesen) ára 52,8 százalékkal 1766 forint/kilogrammmra, a csirkecombé pedig 62,5 százalékkal 820 forint/  
kilogrammmra emelkedett 2022 első harminchét hetében 2021 azonos időszakához képest.

# Ábrák, táblázatok

## Baromfi

1. táblázat: **A vágócsirke termelői ára és a friss csirkehúsok feldolgozó értékesítési ára Magyarországon**

Megnevezés	Mérték-egység	2021. 37. hét	2022. 36. hét	2022. 37. hét	2022. 37. hét/ 2021. 37. hét (százalék)	2022. 37. hét/ 2022. 36. hét (százalék)
Vágócsirke	tonna	3 754,6	4 192,6	4 046,5	107,8	96,5
	HUF/kg	301,7	462,5	462,9	153,4	100,1
Csirke egészben, 70 százalékos	tonna	52,9	48,0	47,5	89,8	99,0
	HUF/kg	544,2	959,0	956,4	175,7	99,7
Csirke egészben, 65 százalékos	tonna	145,0	115,7	135,4	93,4	117,1
	HUF/kg	547,6	915,0	878,0	160,3	96,0
Csirkecomb, csontos	tonna	618,2	768,5	696,5	112,7	90,6
	HUF/kg	574,2	871,8	886,1	154,3	101,6
Csirkemellfilé	tonna	871,2	891,1	911,7	104,6	102,3
	HUF/kg	1 251,3	2 008,9	2 000,8	159,9	99,6
Csirkemell, csontos	tonna	39,1	42,0	54,0	138,0	128,5
	HUF/kg	915,0	1 466,0	1 404,7	153,5	95,8
Csirkemell (Összesen)	tonna	910,4	933,1	965,6	106,1	103,5
	HUF/kg	1 236,8	1 984,4	1 967,5	159,1	99,2
Csirkemáj, szívvel	tonna	57,5	47,0	44,0	76,6	93,7
	HUF/kg	557,2	856,9	837,6	150,3	97,8

Forrás: AKI PÁIR

2. táblázat: **A vágópulyka termelői ára és a friss pulykahúsok feldolgozó értékesítési ára Magyarországon**

Megnevezés	Mérték-egység	2021. 37. hét	2022. 36. hét	2022. 37. hét	2022. 37. hét/ 2021. 37. hét (százalék)	2022. 37. hét/ 2022. 36. hét (százalék)
Vágópulyka	tonna	1 323,4	1 405,4	1 468,3	111,0	104,5
	HUF/kg	416,1	619,9	623,0	149,7	100,5
Pulykacomb alsó, csontos	tonna	14,7	12,1	11,9	81,0	98,5
	HUF/kg	469,7	720,1	700,2	149,1	97,3
Pulykacomb felső, csontos	tonna	25,7	20,3	21,5	83,9	106,3
	HUF/kg	951,3	1 517,1	1 512,8	159,0	99,7
Pulykamellfilé	tonna	73,4	94,5	75,6	103,0	80,0
	HUF/kg	1 440,7	2 136,4	2 181,4	151,4	102,1

Forrás: AKI PÁIR

3. táblázat: **A friss 65%-os egész csirke és csirkemellfilé kiskereskedelmi beszerzési ára Magyarországon**

Megnevezés		2021. 37. hét	2022. 36. hét	2022. 37. hét	2022. 37. hét/ 2021. 37. hét (százalék)	2022. 37. hét/ 2022. 36. hét (százalék)	
65%-os egész csirke	lédig	Mennyiség [tonna]	9,8	13,3	23,4	238,2	176,5
		Ár [HUF/kg]	533,1	830,0	839,8	157,5	101,2
	zsugortasakos	Mennyiség [tonna]	48,6	64,8	55,0	113,2	84,9
		Ár [HUF/kg]	534,3	852,6	855,4	160,1	100,3
Csirkemell- filé	lédig	Mennyiség [tonna]	234,5	184,9	174,4	74,4	94,3
		Ár [HUF/kg]	1 249,8	1 900,3	1 903,4	152,3	100,2
	vákuumos	Mennyiség [tonna]	258,7	338,4	347,0	134,2	102,5
		Ár [HUF/kg]	1 233,5	2 019,9	2 023,7	164,1	100,2

Forrás: AKI PÁIR

4. táblázat: **A vágócsirke élőszűlyos termelői ára néhány európai uniós tagországban**

Mértékegység	Franciaország <sup>a)</sup>		Csehország <sup>b)</sup>		Szlovákia <sup>c)</sup>		Németország <sup>d)</sup>	
	ár	hónap	ár	hónap	ár	hét	ár	hét
HUF/kg élőszűly	495	VII.	476	VII.	499	34.	559	37.
Mértékegység	Olaszország <sup>e)</sup>		Lengyelország <sup>f)</sup>		Magyarország <sup>g)</sup>			
	ár	hét	ár	hét	ár	hét		
HUF/kg élőszűly	629	38.	519	37.	463	37.		

<sup>a)</sup> Nincs szabvány.<sup>b)</sup> Élőszűly 1,8 kg.<sup>c)</sup> Élőszűly 1,85 kg.<sup>d)</sup> Észak-Rajna-Vesztfália tartomány. Élőszűly 1,5 kg.<sup>e)</sup> Nagybani piacok, nincs szabvány.<sup>f)</sup> Élőszűly legalább 1,2 kg.<sup>g)</sup> Élőszűly legalább 1,2 kg.

Megjegyzés: Átszámítva az MNB hivatalos középárfolyamán.

Forrás: Agreste, SZIF, Landwirtschaftskammer Nordrhein-Westfalen, PPA-ATIS, ISMEA, MRIRW ZSRIR, AKI PÁIR

5. táblázat: **Az egész csirke (65 százalékos) feldolgozó értékesítési ára az Európai Unióban**

HUF/100 kg

	2021. 37. hét	2022. 36. hét	2022. 37. hét	2022. 37. hét/ 2021. 37. hét (százalék)	2022. 37. hét/ 2022. 36. hét (százalék)
<b>Magyarország</b>	<b>54 761</b>	<b>91 500</b>	<b>87 802</b>	<b>160,3</b>	<b>96,0</b>
Belgium	60 897	95 045	–	–	–
Bulgária	53 819	88 737	88 569	164,6	99,8
Csehország	62 865	96 974	100 301	159,6	103,4
Dánia	82 900	–	–	–	–
Németország	109 156	160 137	160 354	146,9	100,1
Észtország	–	–	–	–	–
Görögország	71 329	–	–	–	–
Spanyolország	51 860	96 302	96 433	186,0	100,1
Franciaország	82 217	120 103	120 266	146,3	100,1
Horvátország	67 663	106 971	104 763	154,8	97,9
Írország	73 768	97 683	97 816	132,6	100,1
Olaszország	87 815	121 304	123 874	141,1	102,1
Ciprus	80 097	102 584	102 723	128,3	100,1
Lettország	–	–	–	–	–
Litvánia	55 768	86 986	89 057	159,7	102,4
Luxemburg	–	–	–	–	–
Málta	–	–	–	–	–
Hollandia	60 876	69 660	–	–	–
Ausztria	102 596	145 861	147 891	144,2	101,4
Lengyelország	41 411	78 499	–	–	–
Portugália	53 529	101 086	101 224	189,1	100,1
Románia	55 864	84 475	85 156	152,4	100,8
Szlovénia	85 114	119 582	119 873	140,8	100,2
Szlovákia	67 131	102 536	98 923	147,4	96,5
Finnország	108 698	137 562	138 626	127,5	100,8
Svédország	102 385	138 424	144 766	141,4	104,6
<b>EU</b>	<b>68 647</b>	<b>106 726</b>	<b>106 667</b>	<b>155,4</b>	<b>100,0</b>

Megjegyzés: Átszámítva az MNB hivatalos középárfolyamán. 1 euró = 2021. 37. hét: 349,86 forint, 2022. 36. hét: 400,34 forint, 2022. 37. hét: 400,89 forint.  
 Forrás: Európai Bizottság, AKI PÁIR

6. táblázat: **Magyarország baromfihús-külkereskedelme**

			Export			Import		
	Megnevezés	Mértékegység	2021. I-VI.	2022. I-VI.	2022. I-VI./ 2021. I-VI. (százalék)	2021. I-VI.	2022. I-VI.	2022. I-VI./ 2021. I-VI. (százalék)
Baromfihús <sup>a)</sup>	Mennyiség	tonna	117 197	101 475	86,6	32 271	43 876	136,0
	Érték	millió forint	88 962	97 956	110,1	19 676	34 412	174,9

<sup>a)</sup> 0207 Baromfi élelmezési célra alkalmas húsa, vágási mellékterméke és belsősége frissen, hűtve vagy fagyasztva.

Forrás: KSH

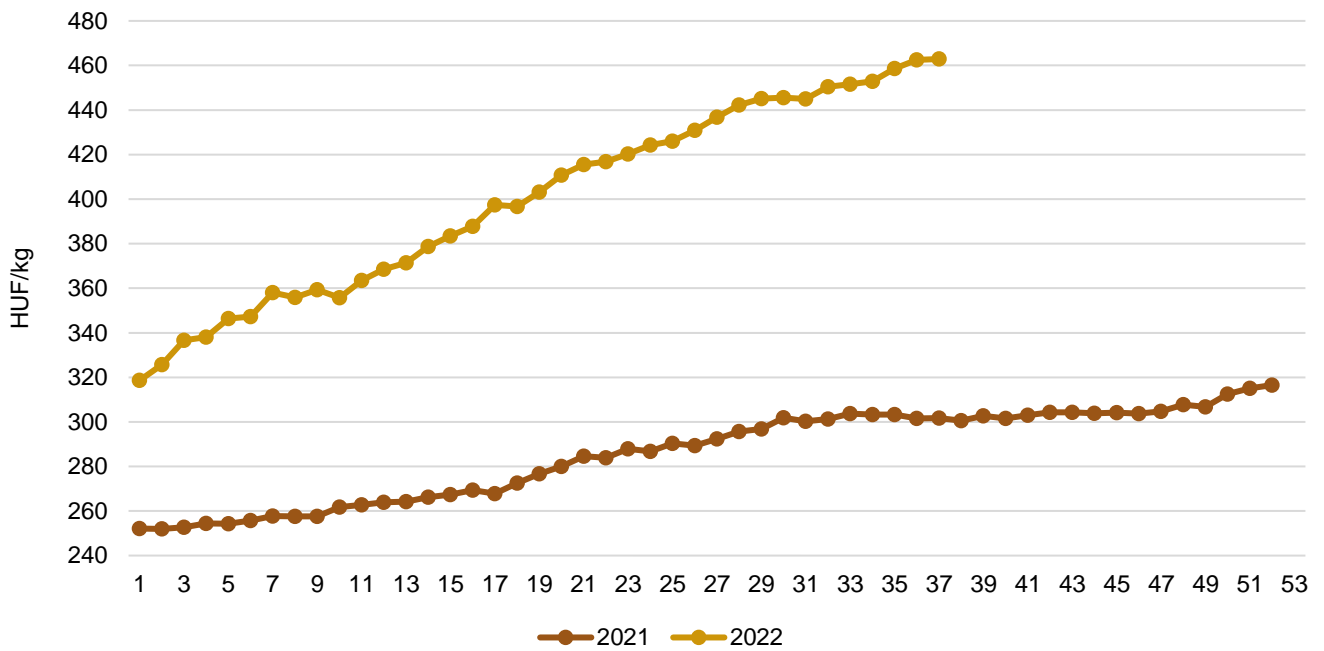
7. táblázat: **A brojlertáp ára Magyarországon**

Megnevezés	Mértékegység	2021. augusztus	2022. július	2022. augusztus	2022. augusztus/ 2021. augusztus (százalék)	2022. augusztus/ 2022. július (százalék)
Indítótáp (0–3. hét)	tonna	1 464	1 409	1 512	103,3	107,3
	HUF/tonna	120 462	167 805	174 851	145,2	104,2
Nevelőtáp (3–6. hét)	tonna	4 893	3 597	3 545	72,4	98,5
	HUF/tonna	112 144	158 536	163 023	145,4	102,8
Befejezőtáp (6–7. hét)	tonna	5 185	3 819	4 079	78,7	106,8
	HUF/tonna	109 906	143 784	149 194	135,8	103,8

Forrás: AKI PÁIR

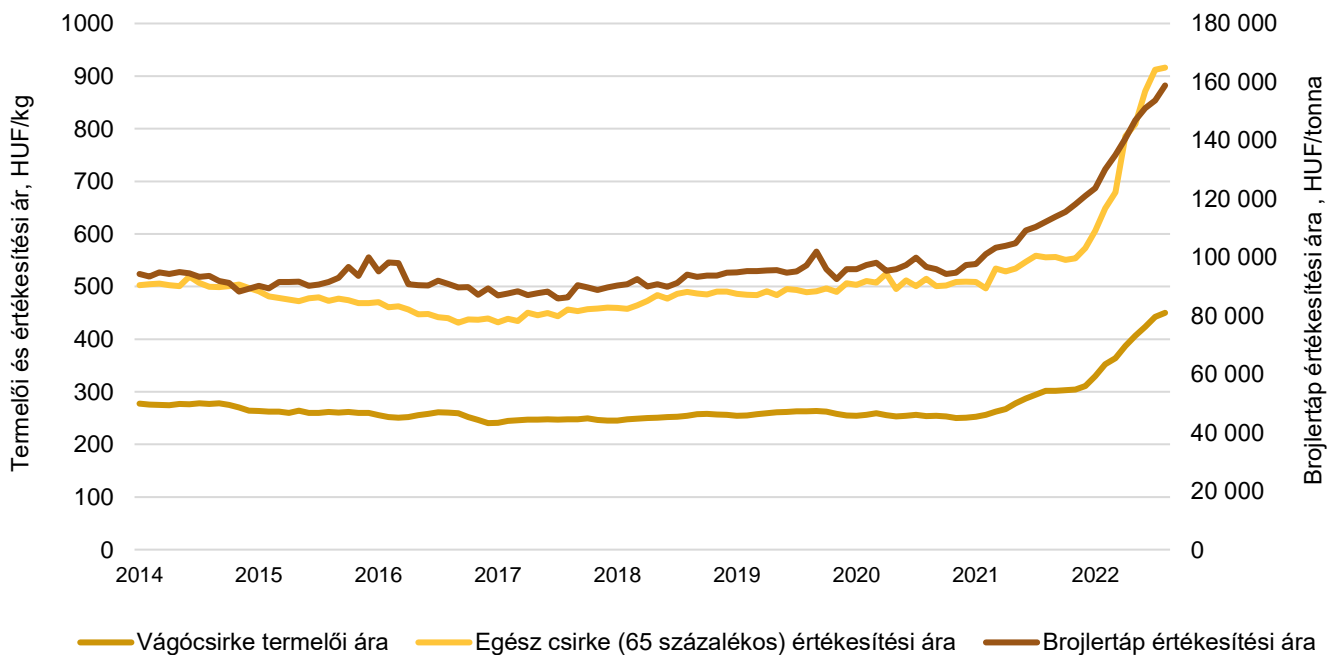


1. ábra: A vágócsirke heti termelői ára Magyarországon (2021–2022)



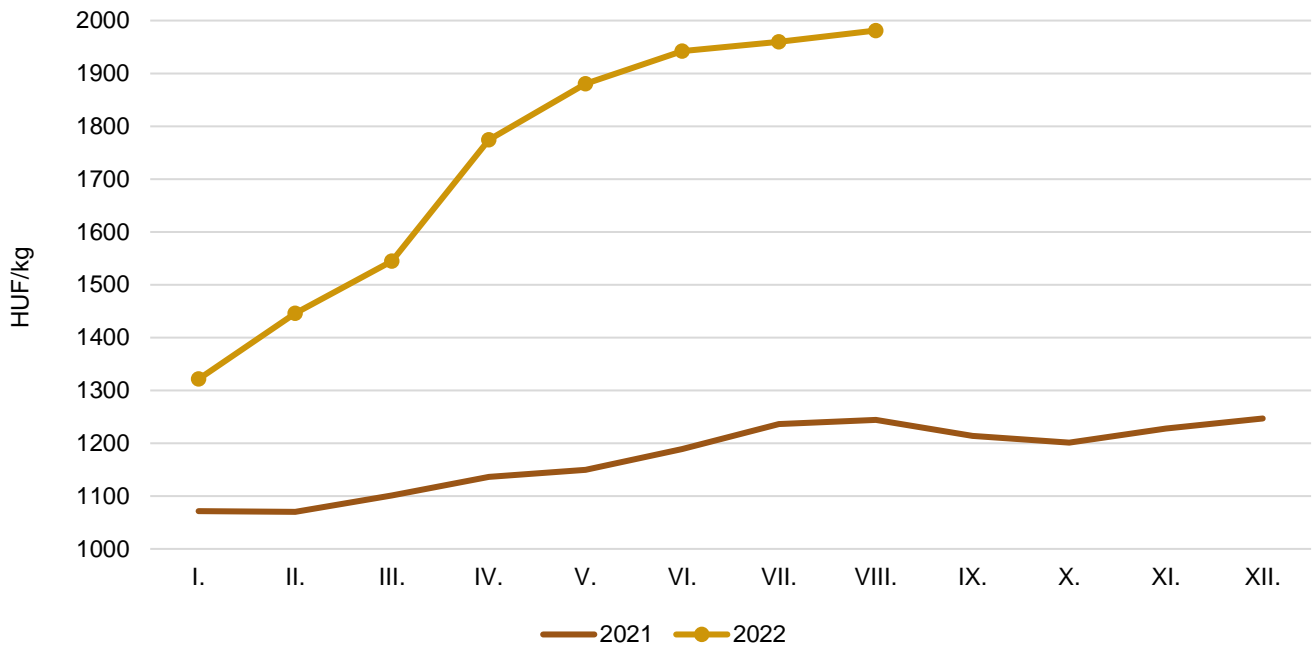
Forrás: AKI PÁIR

2. ábra: A vágócsirke-termékpálya árainak alakulása Magyarországon (2014–2022)



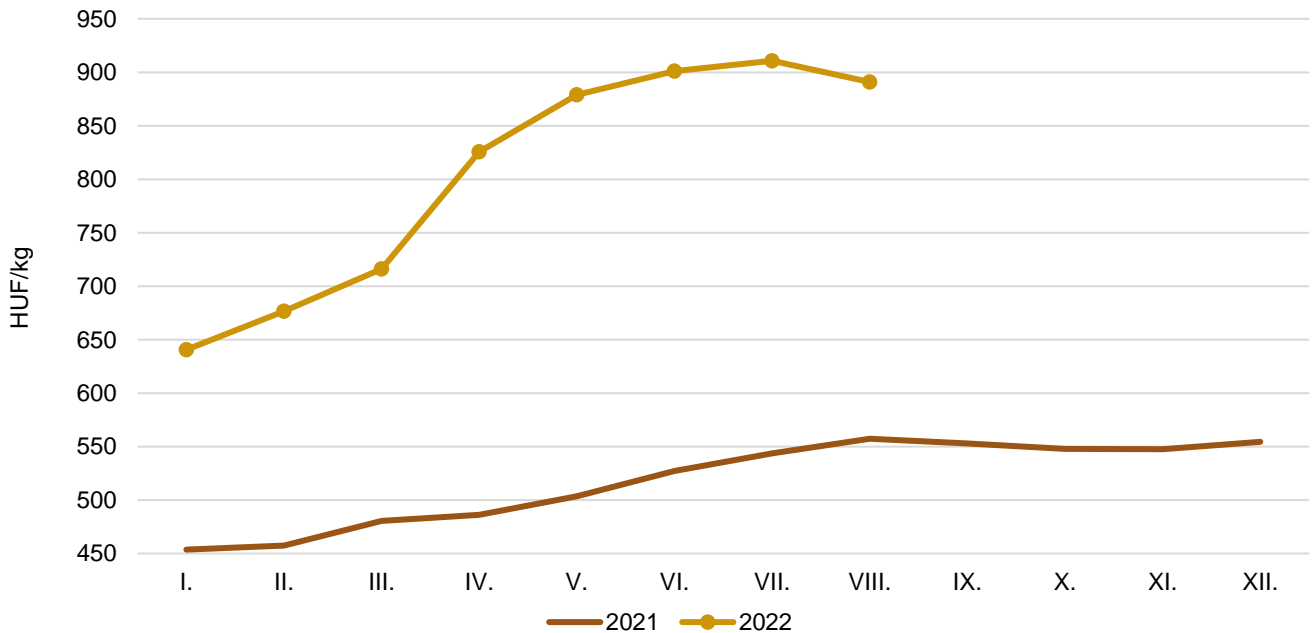
Forrás: AKI PÁIR

3. ábra: **A csirkemell havi feldolgozó értékesítési ára Magyarországon (2021–2022)**



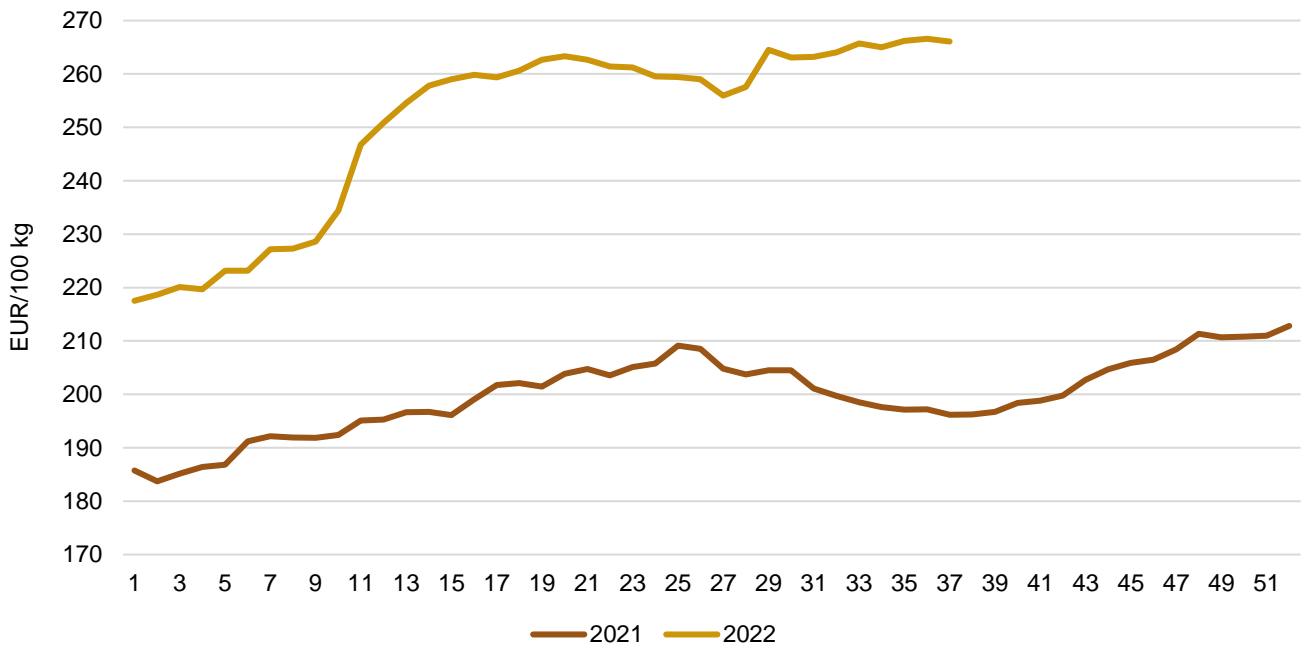
Forrás: AKI PÁIR

4. ábra: **A csirkecomb havi feldolgozó értékesítési ára Magyarországon (2021–2022)**



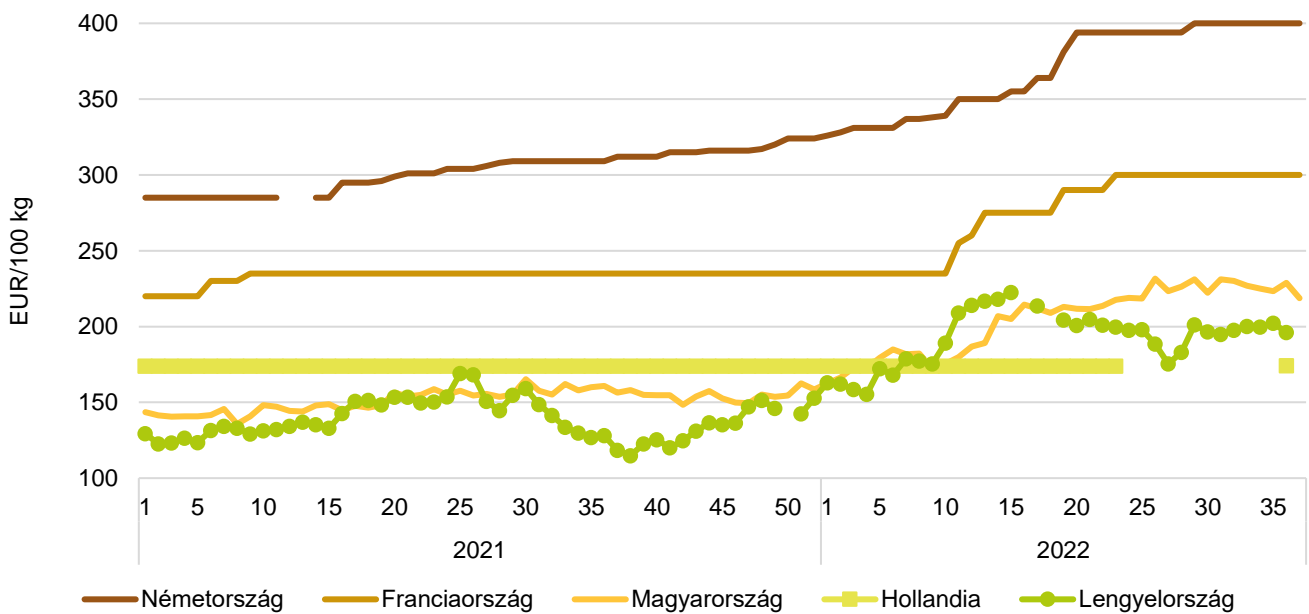
Forrás: AKI PÁIR

5. ábra: Az egész csirke (65 százalékos) heti értékesítési ára az Európai Unióban (2021–2022)



Forrás: Európai Bizottság

6. ábra: Az egész csirke (65 százalékos) heti értékesítési ára néhány uniós tagországban (2021–2022)



Forrás: Európai Bizottság, AKI PÁIR

8. táblázat: **A ketreces tartásból származó tojás csomagolóhelyi értékesítési ára Magyarországon**

Megnevezés		Mértékegység	2021. 37. hét	2022. 36. hét	2022. 37. hét	2022. 37. hét/ 2021. 37. hét (százalék)	2022. 37. hét/ 2022. 36. hét (százalék)
Dobozos (10 darabos)	M	darab	3 384 662	3 091 897	3 505 677	103,6	113,4
		HUF/darab	29,25	49,16	50,35	172,2	102,4
	L	darab	683 140	442 550	402 760	59,0	91,0
		HUF/darab	35,35	56,85	57,37	162,3	100,9
	M+L	darab	4 067 802	3 534 447	3 908 437	96,1	110,6
		HUF/darab	30,27	50,12	51,07	168,7	101,9
Tálcás (30 darabos)	M	darab	2 522 082	3 512 432	3 117 111	123,6	88,8
		HUF/darab	24,55	43,41	45,87	186,8	105,7
	L	darab	2 080 346	2 494 681	2 152 990	103,5	86,3
		HUF/darab	28,28	47,95	50,98	180,2	106,3
	M+L	darab	4 602 428	6 007 113	5 270 101	114,5	87,7
		HUF/darab	26,24	45,30	47,96	182,8	105,9
Összesen	M	darab	5 906 744	6 604 329	6 622 788	112,1	100,3
		HUF/darab	27,24	46,10	48,24	177,1	104,7
	L	darab	2 763 486	2 937 231	2 555 750	92,5	87,0
		HUF/darab	30,03	49,29	51,99	173,1	105,5
	M+L	darab	8 670 230	9 541 560	9 178 538	105,9	96,2
		HUF/darab	28,13	47,08	49,29	175,2	104,7

Forrás: AKI PÁIR

9. táblázat: **A mélyalmos tartásból származó tojás csomagolóhelyi értékesítési ára Magyarországon**

Megnevezés		Mértékegység	2021. 37. hét	2022. 36. hét	2022. 37. hét	2022. 37. hét/ 2021. 37. hét (százalék)	2022. 37. hét/ 2022. 36. hét (százalék)
Dobozos (10 darabos)	M	darab	944 402	761 970	1 017 450	107,7	133,5
		HUF/darab	28,96	47,42	48,31	166,8	101,9
	L	darab	625 070	...	...	...	...
		HUF/darab	33,68	...	...	...	...
	M+L	darab	1 569 472	1 405 500	1 785 960	113,8	127,1
		HUF/darab	30,84	50,28	54,05	175,3	107,5
Tálcás (30 darabos)	M	darab	59 700	160 440	77 640	130,1	48,4
		HUF/darab	31,33	52,16	51,63	164,8	99,0
	L	darab	...	48 864	...	...	...
		HUF/darab	...	55,81	...	...	...
	M+L	darab	73 956	209 304	89 325	120,8	42,7
		HUF/darab	29,28	53,01	53,89	184,0	101,7
Összesen	M	darab	1 004 102	922 410	1 095 090	109,1	118,7
		HUF/darab	29,10	48,24	48,55	166,8	100,6
	L	darab	639 326	692 394	...	...	...
		HUF/darab	33,39	53,81	...	...	...
	M+L	darab	1 643 428	1 614 804	1 875 285	114,1	116,1
		HUF/darab	30,77	50,63	54,04	175,6	106,7

... = Adatvédelmi korlátok miatt nem közölhető adat

Forrás: AKI PÁIR

10. táblázat: **Az L méretosztályú étkezési tojás csomagolóhelyi értékesítési ára néhány európai uniós tagországban**

Mértékegység	Szlovákia		Magyarország		Lengyelország		Olaszország	
	ár	hét	ár	hét	ár	hét	ár	hét
HUF/100 darab	4132	34.	5199	37.	4924	37.	5926	38.

Megjegyzés: Átszámítva az MNB hivatalos középárfolyamán.

Forrás: PPA...ATIS, AKI PÁIR, MRIRW ZSRIR, ISMEA

11. táblázat: **Az étkezési tojás (M+L) csomagolóhelyi értékesítési ára az Európai Unióban**

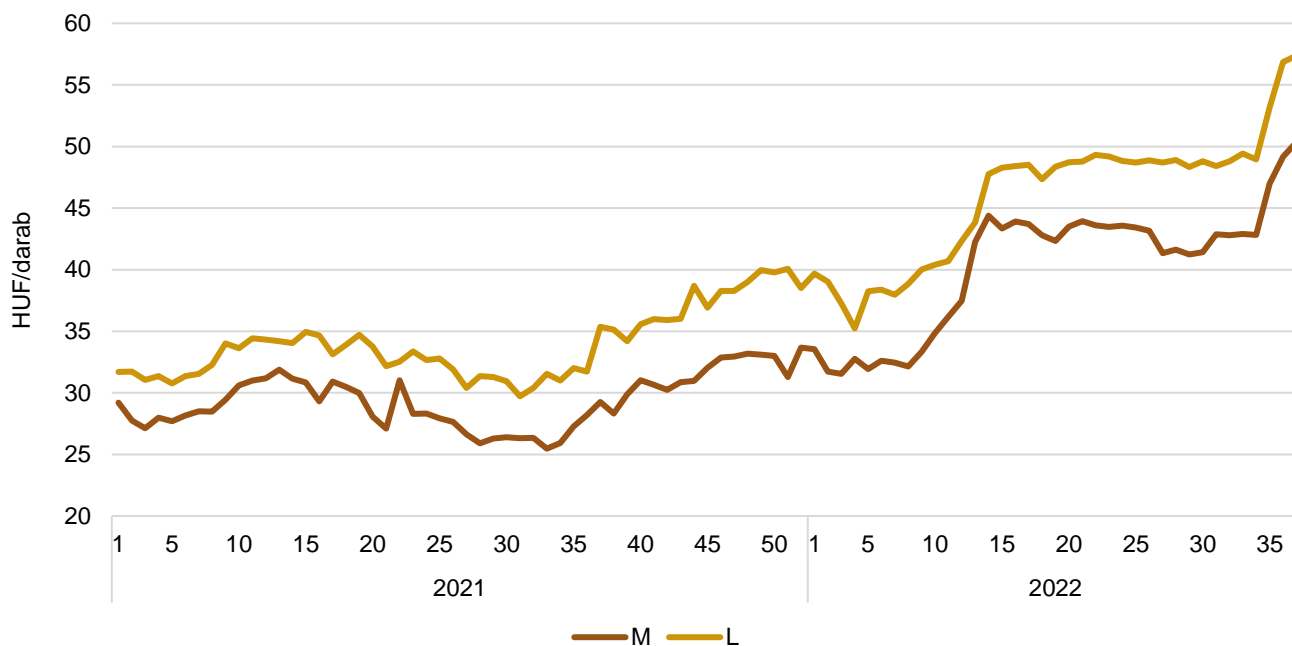
HUF/100 kg

	2021. 37. hét	2022. 36. hét	2022. 37. hét	2022. 37. hét/ 2021. 37. hét (százalék)	2022. 37. hét/ 2022. 36. hét (százalék)
<b>Magyarország</b>	<b>45 978</b>	<b>77 089</b>	<b>81 085</b>	<b>176,4</b>	<b>105,2</b>
Belgium	39 618	80 297	–	–	–
Bulgária	43 966	73 432	72 972	166,0	99,4
Csehország	39 510	58 350	61 372	155,3	105,2
Dánia	58 811	–	–	–	–
Németország	40 724	74 191	75 106	184,4	101,2
Észtország	45 006	84 937	78 606	174,7	92,6
Görögország	51 192	–	–	–	–
Spanyolország	34 699	61 453	63 649	183,4	103,6
Franciaország	48 417	86 378	87 850	181,4	101,7
Horvátország	49 029	88 729	89 307	182,2	100,7
Írország	50 327	73 607	70 376	139,8	95,6
Olaszország	61 502	96 114	96 882	157,5	100,8
Ciprus	56 041	69 952	70 047	125,0	100,1
Lettország	41 266	65 840	65 409	158,5	99,3
Litvánia	37 036	56 612	57 916	156,4	102,3
Luxemburg	–	–	–	–	–
Málta	–	–	–	–	–
Hollandia	45 132	76 465	80 177	177,7	104,9
Ausztria	69 612	109 658	111 719	160,5	101,9
Lengyelország	53 175	76 850	78 489	147,6	102,1
Portugália	42 574	76 081	76 184	178,9	100,1
Románia	35 803	58 684	58 830	164,3	100,3
Szlovénia	52 500	63 226	67 593	128,8	106,9
Szlovákia	38 866	62 289	63 969	164,6	102,7
Finnország	52 031	82 486	83 416	160,3	101,1
Svédország	68 636	91 459	87 730	127,8	95,9
<b>EU</b>	<b>46 866</b>	<b>77 443</b>	<b>78 718</b>	<b>168,0</b>	<b>101,7</b>

Megjegyzés: Átszámítva az MNB hivatalos középárfolyamán. 1 euró = 2021. 37. hét: 349,86 forint, 2022. 36. hét: 400,34 forint, 2022. 37. hét: 400,89 forint.

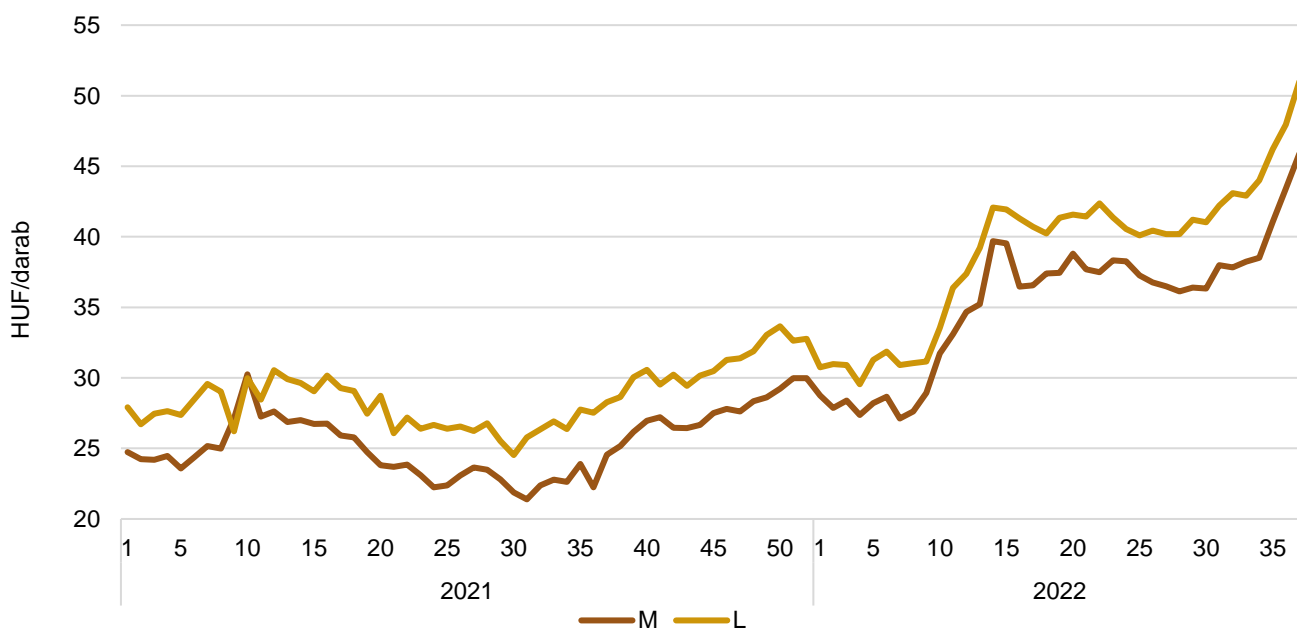
Forrás: Európai Bizottság, AKI PÁIR

7. ábra: **A ketreces tartásból származó dobozos tojás heti csomagolóhelyi értékesítési ára Magyarországon (2021–2022)**



Forrás: AKI PÁIR

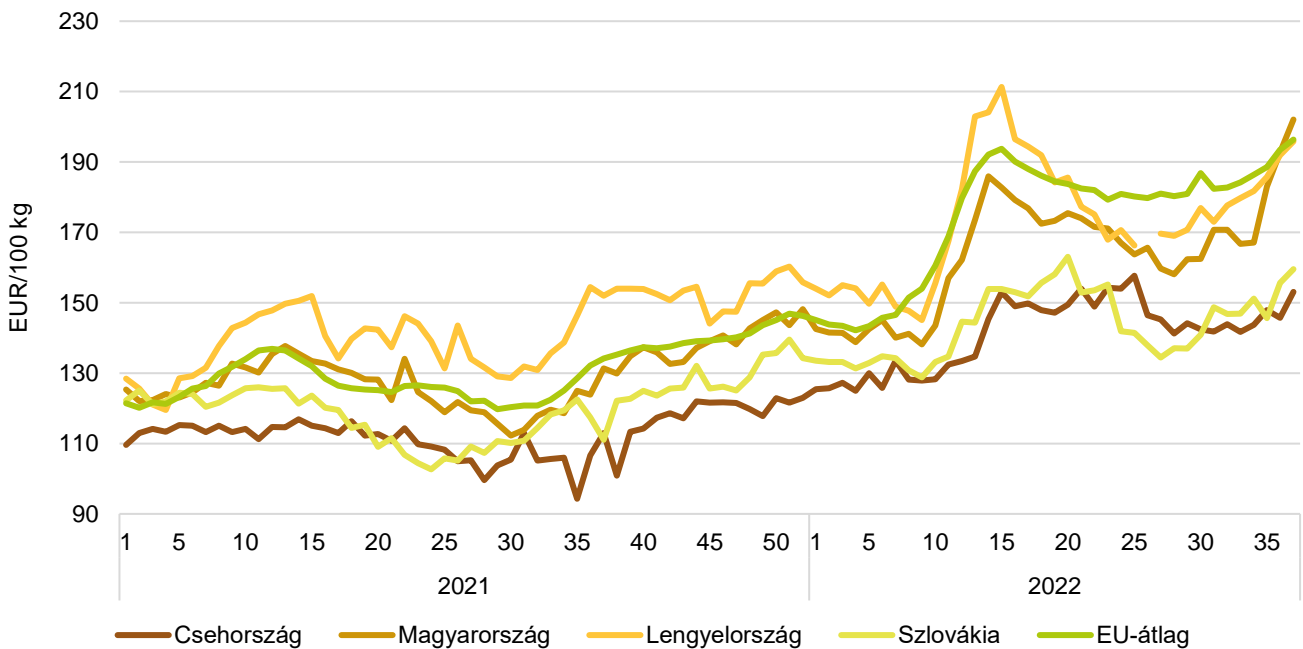
8. ábra: **A ketreces tartásból származó tálcás tojás heti csomagolóhelyi értékesítési ára Magyarországon (2021–2022)**



Forrás: AKI PÁIR

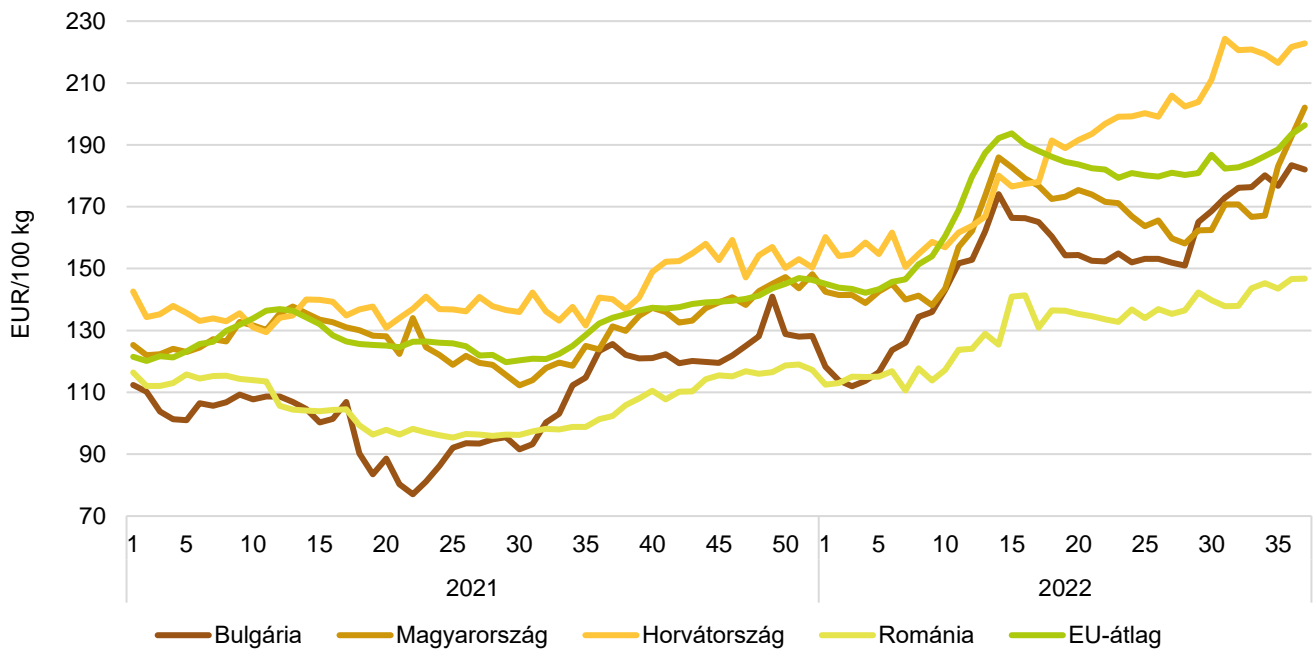
9. ábra: **Az étkezési tojás (M+L) heti csomagolóhelyi értékesítési ára az Európai Unióban (2021–2022)**

Forrás: Európai Bizottság

10. ábra: **Az étkezési tojás (M+L) heti csomagolóhelyi értékesítési ára néhány uniós tagországban I. (2021–2022)**

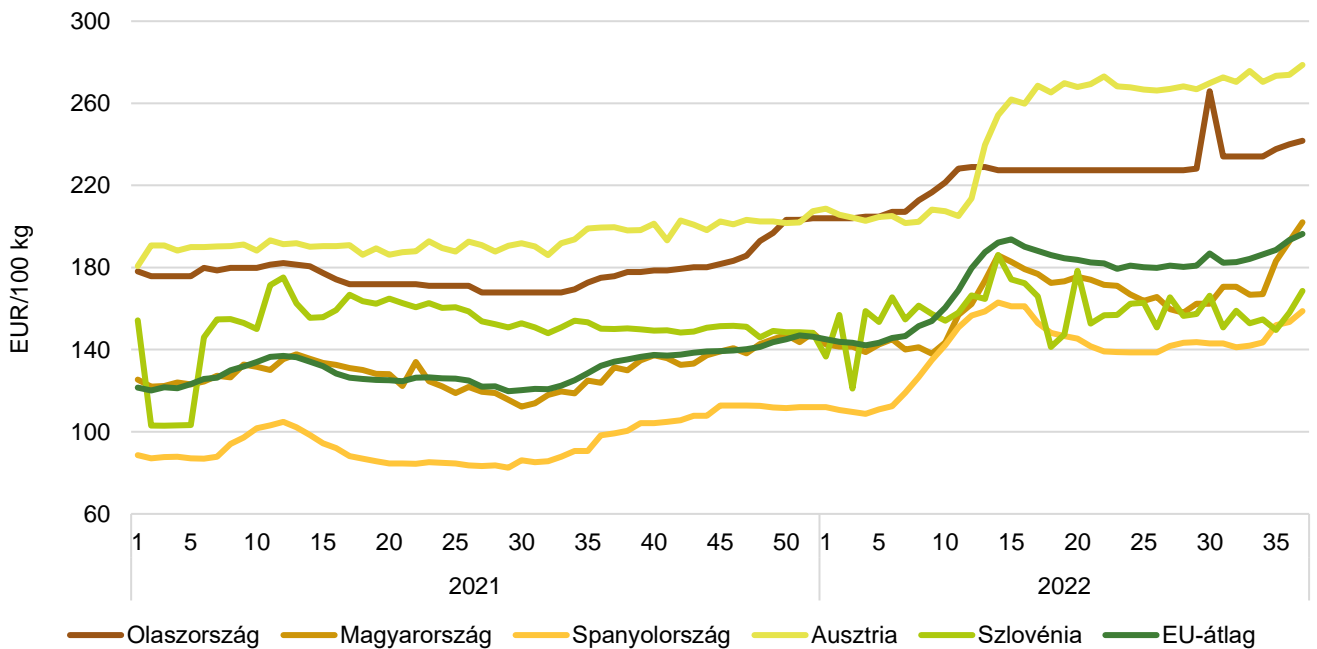
Forrás: Európai Bizottság, AKI PÁIR

11. ábra: **Az étkezési tojás (M+L) heti csomagolóhelyi értékesítési ára néhány uniós tagországban II. (2021–2022)**



Forrás: Európai Bizottság, AKI PÁIR

12. ábra: **Az étkezési tojás (M+L) heti csomagolóhelyi értékesítési ára néhány uniós tagországban III. (2021–2022)**



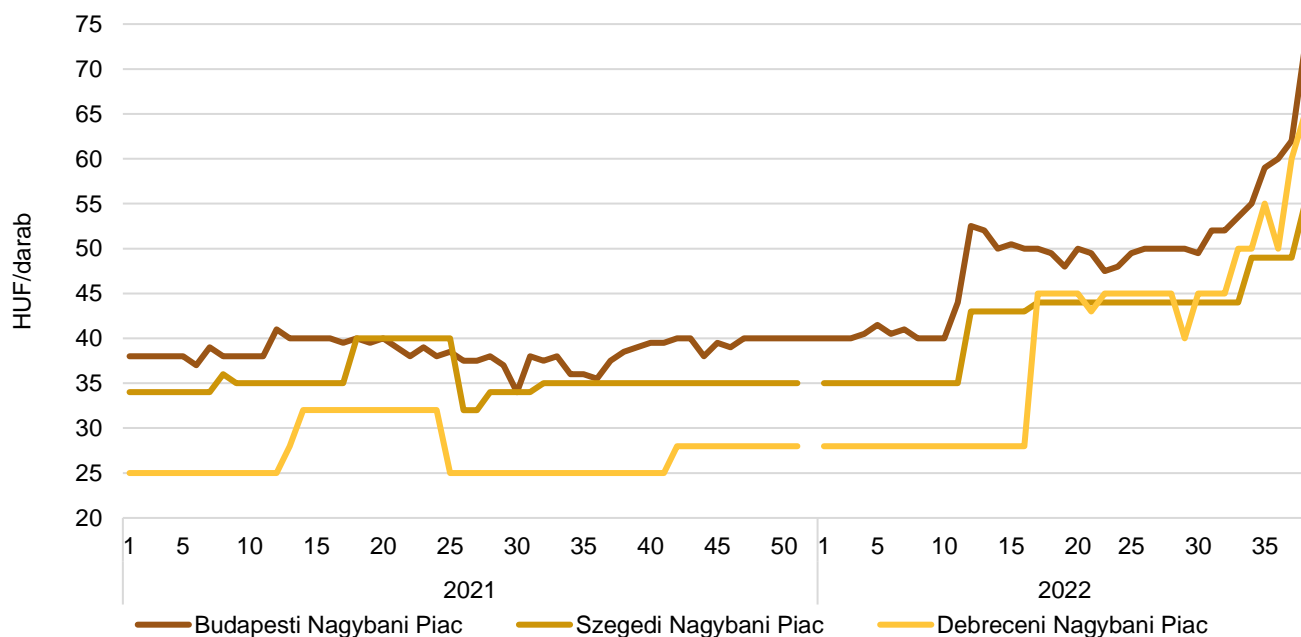
Forrás: Európai Bizottság, AKI PÁIR



12. táblázat: **A tojás bruttó leggyakoribb ára a nagybani és fogyasztói piacokon**

	HUF/darab				
	2021. 38. hét	2022. 37. hét	2022. 38. hét	2022. 38. hét/ 2021. 38. hét (százalék)	2022. 38. hét/ 2022. 37. hét (százalék)
Budapesti Nagybani Piac	38,50	62	72,50	188,3	116,9
Szegedi Nagybani Piac	35	49	55	157,1	112,2
Debreceni Nagybani Piac	25	60	65	260,0	108,3
Budapesti Fehérvári úti Fogyasztói Piac	45	65	75	166,7	115,4
Budapesti Vámház körúti Fogyasztói Piac	38	65	72	189,5	110,8
Szegedi Fogyasztói Piac	50	75	75	150,0	100,0
Debreceni Fogyasztói Piac	40	65	70	175,0	107,7

Forrás: AKI PÁIR

13. ábra: **A tojás bruttó leggyakoribb ára a nagybani piacokon (2021–2022)**

Forrás: AKI PÁIR

## Nemzetközi előrevetítések

13. táblázat: **A világ csirkehústermelése (2018–2022)**

ezer tonna

	2018	2019	2020	2021	2022 <sup>a)</sup>	2021/2020 (százalék)	2022/2021 (százalék)
USA	19 361	19 941	20 255	20 391	20 568	100,7	100,9
Brazília	13 355	13 690	13 880	14 500	14 700	101,4	101,4
Kína	11 700	13 800	14 600	14 700	14 300	105,8	97,3
Európai Unió	10 618	10 836	11 030	10 830	10 750	101,8	99,3
Mexikó	3 485	3 600	3 725	3 815	3 900	103,5	102,2
Thaiföld	3 170	3 300	3 250	3 220	3 250	98,5	100,9
Egyéb	30 978	32 224	32 514	33 058	33 499	100,9	101,3
Összesen	92 667	97 391	99 254	100 514	100 967	101,9	100,5

<sup>a)</sup> Előrevetítés.  
Forrás: USDA

14. táblázat: **A világ csirkehúsfogyasztása (2018–2022)**

ezer tonna

	2018	2019	2020	2021	2022 <sup>a)</sup>	2021/2020 (százalék)	2022/2021 (százalék)
USA	16 185	16 702	16 994	17 164	17 246	101,0	100,5
Kína	11 595	13 952	15 211	15 032	14 400	98,8	95,8
Európai Unió	9 354	9 458	9 653	9 637	9 810	99,8	101,8
Brazília	9 588	9 756	10 010	10 280	10 105	102,7	98,3
Mexikó	4 301	4 469	4 560	4 725	4 823	103,6	102,1
Japán	2 761	2 789	2 757	2 838	2 872	102,9	101,2
Thaiföld	2 255	2 389	2 299	2 280	2 320	99,2	101,8
Fülöp-szigetek	1 701	1 816	1 640	1 780	1 745	108,5	98,0
Egyéb	32 530	33 543	33 779	34 403	35 038	101,8	101,8
Összesen	90 270	94 874	96 903	98 139	98 359	101,3	100,2

<sup>a)</sup> Előrevetítés.  
Forrás: USDA

15. táblázat: **A világ csirkehúsimportja (2018–2022)**

ezer tonna

	2018	2019	2020	2021	2022 <sup>a)</sup>	2021/2020 (százalék)	2022/2021 (százalék)
Japán	1 074	1 076	1 005	1 077	1 100	107,2	102,1
Mexikó	820	875	842	917	930	108,9	101,4
Európai Unió	740	770	660	645	725	97,7	112,4
Kína	342	580	999	789	650	79,0	82,4
Szaúd-Arábia	629	601	618	615	475	99,5	77,2
Irak	529	494	468	388	475	82,9	122,4
Fülöp-szigetek	321	366	335	437	445	130,4	101,8
Dél-afrikai Köztársaság	521	485	434	371	370	85,5	99,7
USA	64	61	66	72	82	109,1	113,9
Egyéb	5 025	5 292	5 310	5 622	5 675	105,9	100,9
<b>Összesen</b>	<b>10 065</b>	<b>10 600</b>	<b>10 737</b>	<b>10 933</b>	<b>10 927</b>	<b>101,8</b>	<b>99,9</b>

<sup>a)</sup> Előrevetítés.  
Forrás: USDA

16. táblázat: **A világ csirkehúsexportja (2018–2022)**

ezer tonna

	2018	2019	2020	2021	2022 <sup>a)</sup>	2021/2020 (százalék)	2022/2021 (százalék)
Brazília	3 770	3 939	3 875	4 225	4 600	109,0	108,9
USA	3 244	3 259	3 376	3 356	3 383	99,4	100,8
Európai Unió	2 004	2 148	2 037	1 838	1 665	90,2	90,6
Thaiföld	925	961	941	907	930	96,4	102,5
Kína	447	428	388	457	550	117,8	120,4
Kanada	124	124	129	133	115	103,1	86,5
Dél-Korea	33	50	56	42	55	75,0	131,0
Egyéb	1 935	2 191	2 317	2 369	2 215	102,2	93,5
<b>Összesen</b>	<b>12 482</b>	<b>13 100</b>	<b>13 119</b>	<b>13 327</b>	<b>13 513</b>	<b>101,6</b>	<b>101,4</b>

<sup>a)</sup> Előrevetítés.  
Forrás: USDA

17. táblázat: **Az Európai Unió baromfihúsiparának kilátásai rövid távon (2017–2022)**

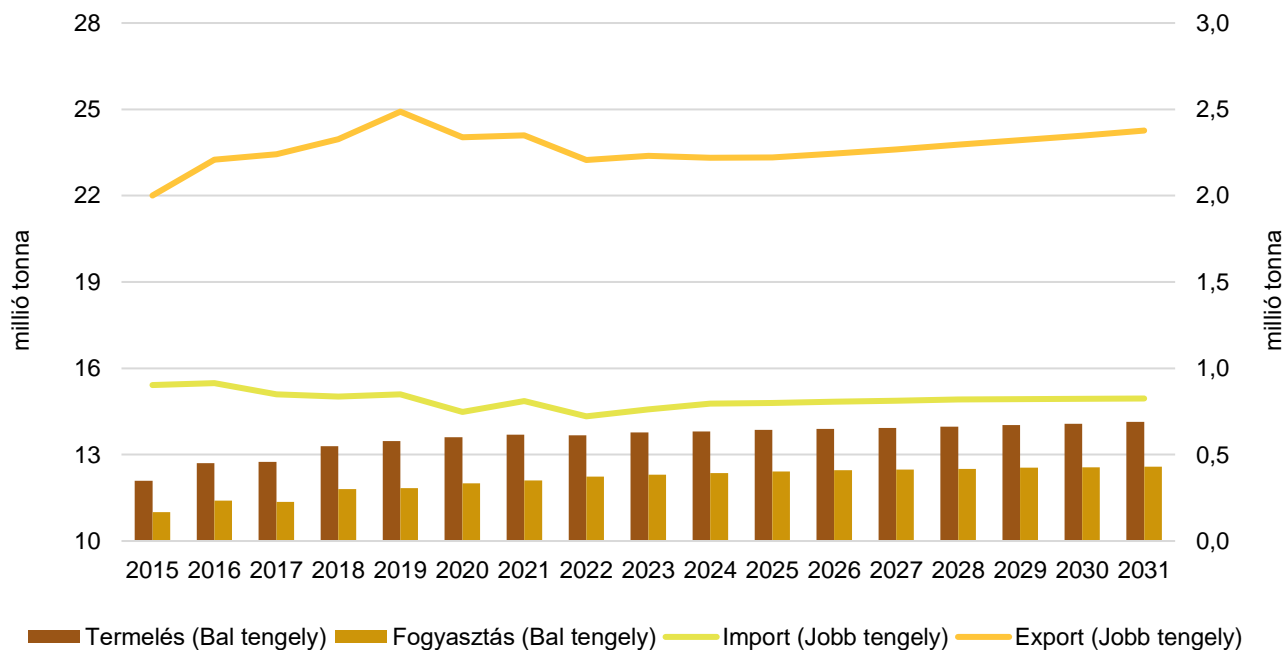
ezer tonna

	2017	2018	2019	2020	2021 <sup>a)</sup>	2022 <sup>b)</sup>	2021/2020 (százalék)	2022/2021 (százalék)
Nettó termelés	12 752	13 300	13 549	13 673	13 304	13 307	97,3	100,0
Import	849	836	849	710	711	828	100,1	116,5
Export	2 241	2 326	2 499	2 345	2 134	2 153	91,0	100,9
Összes fogyasztás	11 354	11 800	11 891	12 034	11 872	11 976	98,7	100,9
Egy főre vetített fogyasztás (kg)	22,4	23,3	23,4	23,7	23,4	23,3	98,7	99,6
Önellátottság (százalék)	112	113	114	114	112	111	98,2	99,1

a) Becslés.

b) Előrevetítés.

Forrás: Európai Bizottság

14. ábra: **Az Európai Unió baromfihúsiparának kilátásai középtávon (2015–2031)**

Forrás: Európai Bizottság

