

STATISZTIKAI JELENTÉSEK
TAKARMÁNYGYÁRTÁS

2021. év

TAKARMÁNYGYÁRTÁS
VII. évfolyam • 1. szám • 2022
2022. szeptember 23.

Megjelenik évente

Felelős szerkesztő
Demeter Edit

Szerző
Fekete Géza
fekete.geza@aki.gov.hu

Közreműködők
Dankóné Seres Zsuzsanna



1093 Budapest, Zsil utca 3–5.
Telefon: +36 1 217 1011
Fax: +36 1 217 8111
www.aki.gov.hu
aki@aki.gov.hu

A kiadvány az Agrárközgazdasági Intézet
által üzemeltetett Agrárstatisztikai Információs
Rendszer adatai alapján készül.



Friss adatokért kérjük látogasson el az
[ASIR lekérdezhető adatok](#) felületre.

ISSN 1418 2130

A kiadványokkal kapcsolatban részletes
felvilágosítást ad:
Publikációs Csoport – publikacio@aki.gov.hu
Telefon: +36 70 501 1156

Tartalomjegyzék

Összefoglaló	3
Summary	3
A takarmánykeverék-gyártás 2021. évi alakulása	4
Információ az adatgyűjtésről	4
A takarmánygyártás alakulása	4
Táblázatok	9



Összefoglaló

Magyarországon a keverőüzemekben 3,956 millió tonna haszonállat-takarmánykeveréket állítottak elő 2021-ben, 3,4 százalékkal többet, mint az előző évben. A gyártott keveréktakarmány 50,5 százalékát (1,997 millió tonna) a baromfitakarmányok adták. A baromfitakarmányok 46,9 százalékát a brojlerek számára előállított keverékek, 17,9 százalékát a tojó-, 17,3 százalékát a pulykatápok, 11,7 százalékát a kacsá-, 6,2 százalékát a libatápok tették ki. A sertéstakarmányok 34,9 százalékkal (1,382 millió tonna) részesedtek a 2021. évi termelésből.

Summary

In Hungary, 3.956 million tonnes of compound feed for livestock were produced in mixing plants in 2021, 3.4 per cent more than in the previous year. In 2021, 50.5 per cent (1.997 million tonnes) of the compound feed produced was poultry feed. Poultry feeds accounted for 46.9 per cent of broiler feeds, 17.9 per cent of layer feeds, 17.3 per cent of turkey feeds, 11.7 per cent of duck feeds, and 6.2 per cent of goose feeds. Pig feed accounted for 34.9 per cent (1.382 million tonnes) of production in 2021.

A takarmánykeverék-gyártás 2021. évi alakulása

Információ az adatgyűjtésről

A statisztikai jelentés a Takarmánygyártás című, 2387-es nyilvántartási számú Országos Statisztikai Adatfelvételi Program (OSAP) keretében végzett adatgyűjtés alapján készült. Az adatfelvétel a statisztikai törvény felhatalmazása alapján kiadott kormányrendelet előírásai szerint történik.

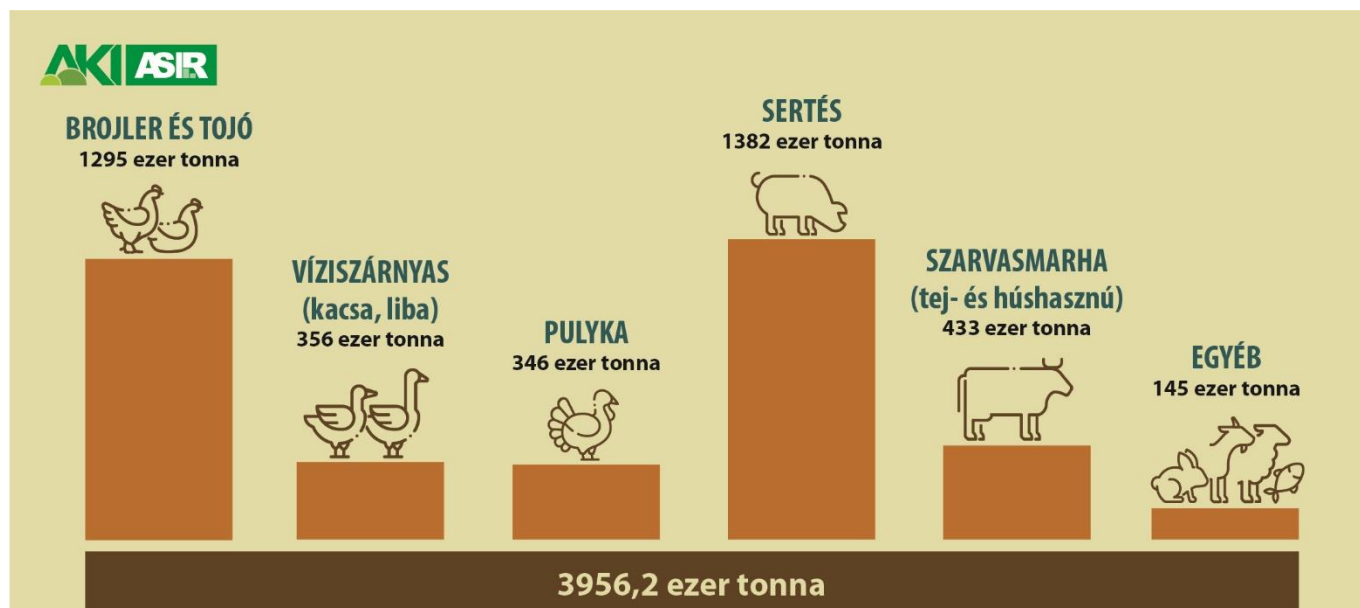
Az adatgyűjtés a Magyarországon előállított haszonállat-keveréktakarmányok, illetve az azokhoz felhasznált alapanyagok mennyiségének bemutatására szolgál. Az adatok összeállítása az engedélyezett takarmány-előállító létesítménnyel rendelkező vállalkozások éves adatszolgáltatása alapján történik, a keverőkocsit használó állattartó telepek takarmánykeveréséről nem rendelkezünk információval.

A 2021-es évre vonatkozóan 305 adatszolgáltató tett eleget adatszolgáltatási kötelezettségének, ahol 244 üzemegység végzett keveréktakarmány-gyártást. Sertéstáp esetében 170 telephelyről érkeztek adatok. Brojlerek számára előállított keveréket 87, tojótyúktápot szintén 87, pulykatápot 50, kacsatápot 46, libatápot 31, egyéb kérődzők tápját 37, hal vagy egyéb táp gyártását 66 telephelyről jeleztek az adatszolgáltatók.

A takarmánygyártás alakulása

Magyarországon a keverőüzemekben 3,956 millió tonna haszonállat-takarmánykeveréket állítottak elő 2021-ben, 3,4 százalékkal többet, mint az előző évben. A gyártott keveréktakarmány 50,8 százalékát, 1,997 millió tonnát a baromfitakarmányok adták. A sertéstakarmány 1,382 millió tonnával, a szarvasmarha-takarmányok 432,9 ezer tonnával részesedtek a 2021. évi termelésből (1. ábra).

1. ábra: Haszonállatok számára gyártott takarmánykeverékek Magyarországon 2021, ezer tonna

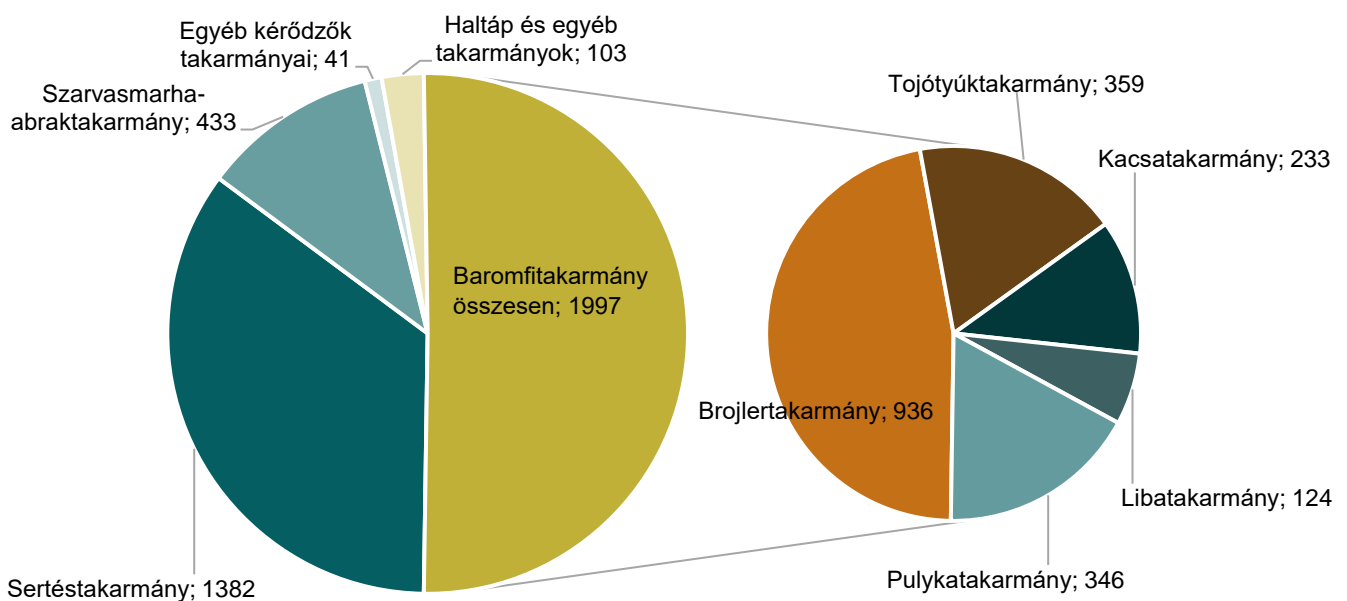


Forrás: AKI Agrárstatisztikai Osztály

Az előállított brojlertáp mennyisége 10,5, a tojótápé 7,3, a kacsa-, valamint a libatakarmány-gyártás 12,4, illetve 12 százalékkal emelkedett 2021-ben, míg a pulykatápé 6,3 százalékkal kevesebb volt az előző évhez viszonyítva. A sertéstáp-előállítás 1,2 százalékkal csökkent, a szarvasmarhatáp mennyisége 1,2 százalékkal nőtt 2021-ben 2020-hoz képest.

A baromfitakarmányok 46,9 százalékát a brojlerek számára előállított keverékek (936 ezer tonna), 17,9 százalékát (359 ezer tonna) a tojó-, 17,3 százalékát a pulykatápok tették ki (2. ábra). A baromfitápok 11,7 százalékát a kacsa-, 6,2 százalékát a libatápok adták. A sertéstakarmányok 34,9 százalékkal, a szarvasmarha-takarmányok 10,9 százalékkal részesedtek a 2021. évi teljes termelésből (3. ábra). Az egyéb kérődzők takarmányai az összes termelés mindössze 1 százalékát adták. A haltáp és az egyéb (ló, nyúl, vad stb.) tápok együttes mennyiségének aránya 2,6 százalék, azaz 103 ezer tonna volt.

2. ábra: **Haszonállatok számára gyártott takarmánykeverékek mennyisége Magyarországon, 2021, ezer tonna**

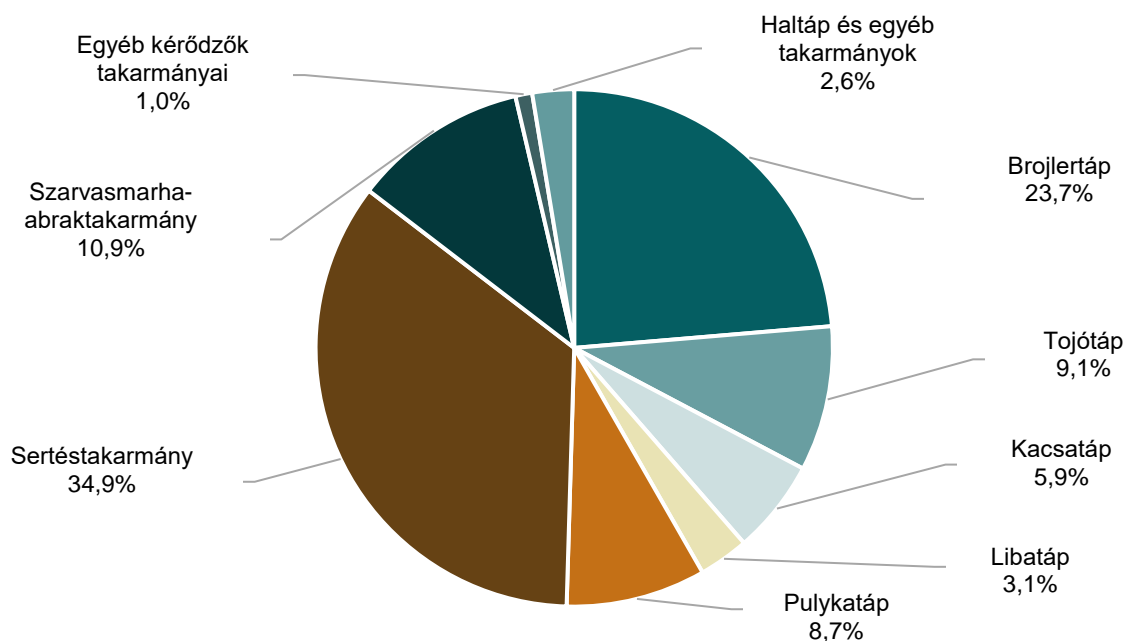


Forrás: AKI Agrárstatisztikai Osztály

Az öt legnagyobb magyarországi keveréktakarmány-gyártó vállalkozás adta az előállított keveréktakarmányok mennyiségének 34,5 százalékát (1,363 millió tonna) 2021-ben. A top 5 cég részesedése a teljes termelésből 2020-ban 33,2 százalék, 2019-ben 31,3, 2018-ban 31,2 százalék volt. Üzemegységekre vonatkozóan az előállított keveréktakarmányok mennyiségének 21,2 százalékát (839,4 ezer tonna) az öt legnagyobb takarmánygyártó termelőüzem (telephely) állította elő 2021-ben.

A haszonállatok számára előállított 3,956 millió tonna keveréktakarmányhoz 2,399 millió tonna gabonafélét (60,7 százalék), 548,5 ezer tonna fehérjenövényt és származékait (13,9 százalék), illetve 340,8 ezer tonna olajmagvat és származékát (8,6 százalék) használták fel a gyártók Magyarországon 2021-ben. A feldolgozóipari melléktermékek közül a DDGS 95,1 ezer tonna mennyiségben került a takarmánykeverékekbe. Malomipari melléktermékekből 128,7 ezer tonnát, söripari, valamint cukoripari melléktermékekből 19,1, illetve 26,3 ezer tonnát használtak fel. A CGF és CGM takarmány célú felhasználása minden bizonnyal meghaladja a statisztikai felmérés során kapott 53,3 ezer tonna bekeverési értéket, ugyanis a legnagyobb felhasználók (szarvasmarha-tenyésztők) által a keverőkocsikba betett mennyiségről nem rendelkezünk információval.

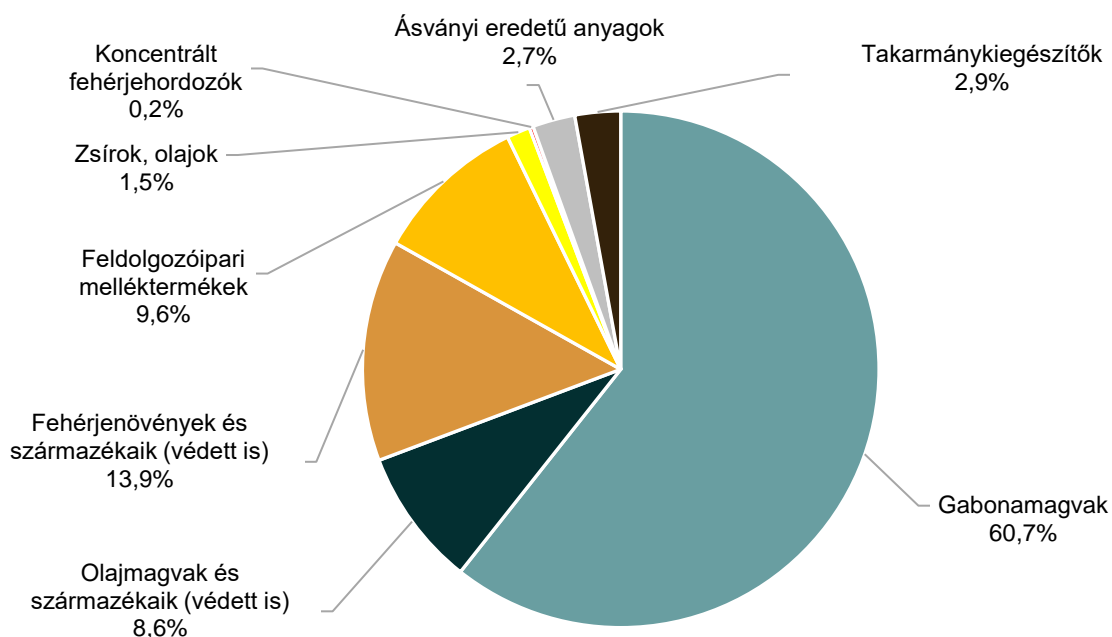
3. ábra: **Haszonállatok számára gyártott takarmánykeverékek megoszlása Magyarországon, 2021**



Forrás: AKI Agrárstatisztikai Osztály

Zsírokból, olajokból 57,8 ezer tonnát (1,5 százalék), koncentrált fehérjehordozókból 9,8 ezer tonnát (0,2 százalék) használtak fel. Az ásványi eredetű anyagok mennyisége 2,7 százalékot (104,9 ezer tonna), a takarmányok táplálóértékét növelő és az állatok biológiai hatékonyságát fokozó takarmánykiegészítők (premixek, enzimek, szerves savak és egyéb kiegészítők) mennyisége pedig 2,9 százalékot képviselt az összesített tápmennyiségben, azaz ebből 113 ezer tonnát keverték be az üzemek 2021-ben (4. ábra).

4. ábra: **Haszonállatok számára gyártott takarmánykeverékek alapanyagainak megoszlása, 2021**



Forrás: AKI Agrárstatisztikai Osztály

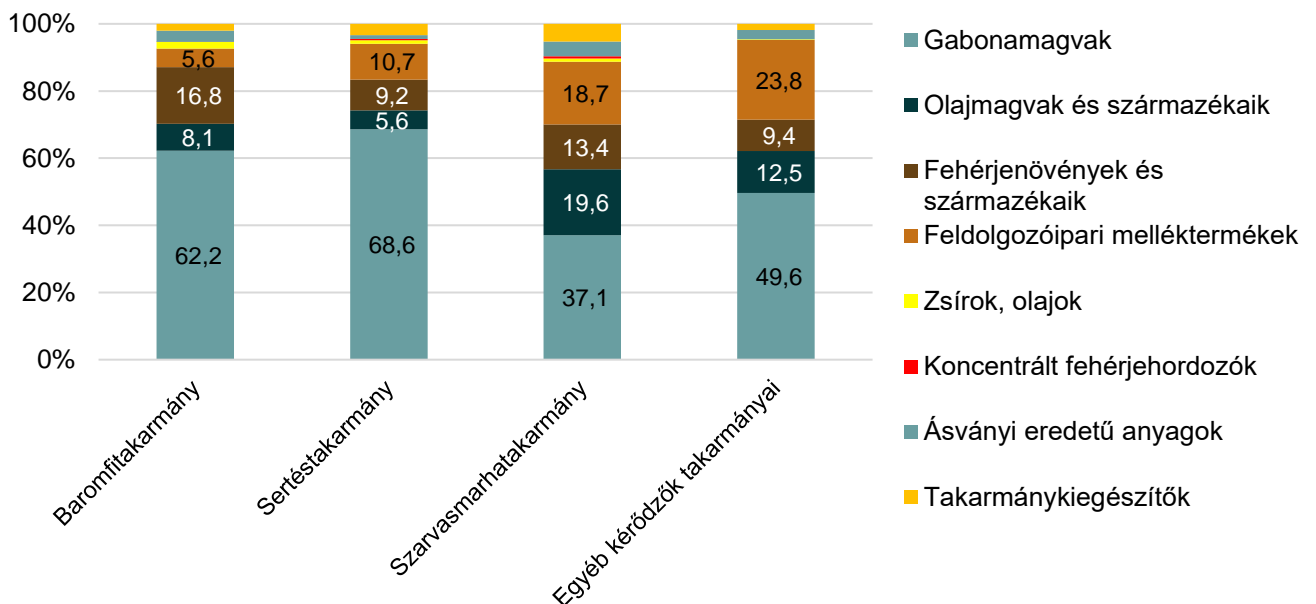
A *baromfiágazat* számára előállított tápokhoz átlagosan 62,2 százalékban gabonaféléket, 16,8 százalékban fehérjenövényt és származékait, 8,1 százalékban olajmagvat és származékait használtak fel 2021-ben (5. ábra). A sertés-, a marha- és a baromfitápok átlagos összetételét tekintve a részben fehérjeforrásként szolgáló feldolgozóipari melléktermékek százalékos aránya a baromfitápoknál a legalacsonyabb (5,6 százalék). A baromfitápoknál a magas szójadara-felhasználás mellett 2 százalékban keverték be takarmánykiegészítőket.

A *sertéságazatnak* gyártott takarmányokban átlagosan 68,6 százalék volt a gabonamagvak aránya, a fehérjenövény és származékoké 9,2 százalék, a feldolgozóipari melléktermékeké 10,7 százalék. Olajmagvat és származékait 5,6, takarmánykiegészítőket 3,4 százalékban, míg zsírokat és olajokat 1,1 százalékban tartalmaztak a sertéstápok.

A *szarvasmarhák* számára gyártott abraktakarmányok 37,1 százaléka volt gabonamag, 13,4 százaléka fehérjenövény és származék. A sertés- és baromfitápokhoz képest magas arányt képviseltek a szarvasmarhák abraktakarmányaiban az olajmagvak és származékai (19,6 százalék), illetve a feldolgozóipari melléktermékek (18,7 százalék). Továbbá itt a legmagasabb a takarmánykiegészítők (5,3 százalék) aránya is.

Az *egyéb kérődzők* tápjának átlagos összetételét illetően a gabonamagvak felhasználása 49,6 százalék, a fehérjenövény és származékoké 9,4 százalék, míg az olajmagvak és származékainak aránya 12,5 százalék volt. Takarmánykiegészítőket 1,8, ásványi eredetű anyagokat 2,7, feldolgozóipari melléktermékeket 23,8 százalékban tartalmaztak ezek a tápok.

5. ábra: **A főbb alapanyagok megoszlása az egyes takarmánykeverékekben Magyarországon, 2021**

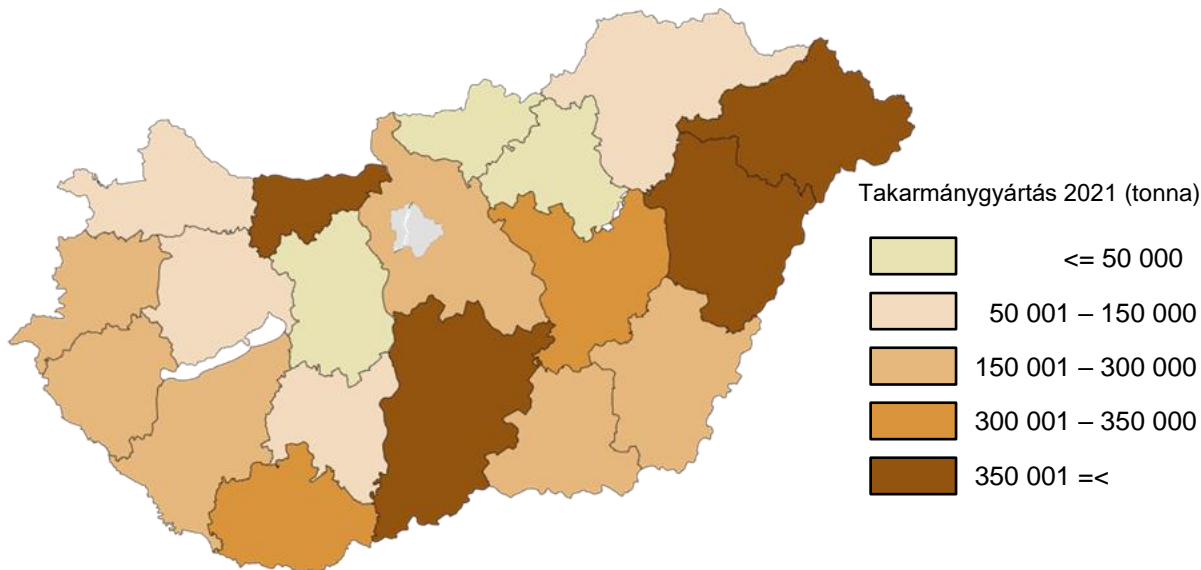


Forrás: AKI Agrárstatisztikai Osztály

A Magyarországon előállított 3,956 millió tonna haszonállat-keveréktakarmány 51,4 százalékát (2,034 millió tonna) az Észak- és Dél-Alföld régió megyéiben gyártották 2021-ben (6. ábra). A teljes takarmánygyártás 13,9 százalékát Hajdú-Bihar megyében állították elő, ezt követi Bács-Kiskun 9,2, majd Komárom-Esztergom megye 9,0 százalékkal. A felmérés szerint a legtöbb (aktív) takarmánykeverő üzemegység –

23 telep – Bács-Kiskunban és Hajdú-Biharban (22 telephely) található, míg Nógrád, illetve Somogy megyében volt a legalacsonyabb a takarmánykeveréssel foglalkozó üzemek száma.

6. ábra: **A magyarországi haszonállat-takarmánygyártás alakulása megyénként, 2021**



Forrás: AKI Agrárstatisztikai Osztály

A haszonállatok takarmányait magába foglaló termékcsoporthoz (KN230990) vonatkozó külkereskedelmi adatok (KSH) alapján az export értékben (euróban) 19 százalékkal, mennyiségben közel 17 százalékkal bővült 2021-ben a megelőző évhez képest (4. táblázat). (A kategória nem csak kész takarmányokat, hanem különféle készítményeket, komponenseket is tartalmaz.) A termékcsoporthoz import értéke 122,9 millió eurót, az export érték 181,7 millió eurót tett ki 2021-ben. Az export három legnagyobb célpiaca (mennyiségben) Románia, Horvátország és Szlovákia volt, a kivitel több mint 70 százaléka e három országba irányult. Az import legnagyobb mennyiségben Ausztriából, Ukrajnából és Hollandiából érkezett, a behozatal több mint 60 százaléka e három országból jött 2021-ben.

Táblázatok

1. táblázat: **Takarmánykeverék-gyártás haszonállatok számára és a felhasznált összetevők, 2021**

Megnevezés	Baromfitakarmány					
	Brojler	Tojógyújk	Kacsa	Liba	Pulyka	Baromfi összesen
TAKARMÁNYKEVERÉK-GYÁRTÁS ÖSSZESEN	935 986	358 614	232 617	123 870	345 590	1 996 677
Vásárolt keveréktakarmány	–	–	–	3 613
Gabonamagvak összesen	578 419	211 754	158 968	82 042	210 833	1 242 016
Búza	236 287	79 763	59 337	24 383	96 492	496 262
Kukorica	323 454	101 879	75 299	39 391	98 082	638 105
Árpa	1 282	5 041	3 946	1 219	4 271	15 759
Zab	157	1 169	17	723
Tritikálé	13 549	14 910	5 183	13 308	4 473	51 423
Cirok	2 739	6 773	13 990	2 266	4 039	29 807
Egyéb gabonafélék	952	2 219	1 195	752
Olajmagvak és származékaik (védett is) összesen	49 713	37 952	28 899	17 313	26 994	160 871
Repce (védett is)	5 213	...	–	–	...	5 678
Extrahált (védett is) repcedara	7 916	2 669	7 165	7 414	7 530	32 694
Napraforgómag	82	...	75	73	...	1 235
Extrahált napraforgódara	24 440	30 844	20 949	8 618	11 183	96 034
Frakcionált napraforgódara	5 189	1 182	179	455	5 136	12 141
Egyéb olajmagvak és olajipari melléktermékek	6 873	2 672	531	754	2 260	13 090
Fehérjenövények és származékaik (védett is) összesen	220 151	38 203	16 523	7 471	53 497	335 845
Full-fat szójabab (extrudált)	49 380	3 213	864	112	4 039	57 608
Védett szójabab	–	–	–	–	–	–
Extrahált szójadara	169 442	33 929	15 489	6 480	49 177	274 517
Szójahéjpellet	–
Takarmányborsó	74
Egyéb fehérjenövények és származékaik	1 256	807	58	800	167	3 088
Feldolgozóipari melléktermékek összesen	27 556	28 356	16 016	11 188	28 717	111 833
Gabona DDGS	482	801	1 368	1 343	1 070	5 064
Kukorica DDGS	9 950	12 636	1 197	1 862	15 105	40 750
Száraz és nedves CGF	2 326	2 172	739	1 097	469	6 803
CGM (Kukoricaglutén)	825	287	124	62	972	2 270

– Nincs adat

... Adatvédelmi korlátok miatt nem megjeleníthető

A táblázatok kerekített adatokat tartalmaznak, ezért az egyedi adatok összegei eltérhetnek a végösszeztől.

Forrás: AKI Agrárstatisztikai Osztály

1. táblázat: **Takarmánykeverék-gyártás haszonállatok számára és a felhasznált összetevők, 2021 (folytatás)**

tonna

Megnevezés	Baromfitakarmány					
	Brojler	Tojóttyúk	Kacsa	Liba	Pulyka	Baromfi összesen
Malomipari melléktermékek	11 254	10 979	12 438	6 430	10 620	51 721
Tejipari melléktermékek
Söripari melléktermékek	...	436	–	516
Cukoripari melléktermékek	–	–
Konzervipari melléktermékek	–	–	–	–
Egyéb feldolgozóipari melléktermékek	2 681	970	113	377	445	4 586
Zsírok, olajok	23 223	4 298	2 665	735	7 534	38 455
Hidrogénezett zsír	...	143
Növényi és állati zsírpör	381	637	243	43	353	1 657
Növényi olajok	14 904	2 626	2 130	495	4 701	24 856
Halolaj	...	–
Egyéb zsírok és olajok	4 487	893	105	57	2 449	7 991
Koncentrált fehérjehordozók összesen	130	16	436	...
Halliszt	–	–	–	...	–	...
Szójakoncentrátum	2	–	170	...
Egyéb koncentrált fehérjehordozók	128	266	...
Ásványi eredetű anyagok	18 082	29 972	6 131	3 548	8 631	66 364
Foszfát tartalmú ásványi anyagok (MCP, MAP, DCP)	3 788	2 653	854	569	2 658	10 522
Takarmánymész, dolomit	11 698	22 086	4 183	2 479	5 069	45 515
Takarmánysó	1 812	726	619	342	537	4 036
Egyéb ásványi eredetű anyagok	783	4 507	475	157	366	6 288
Takarmánykiegészítők összesen	18 712	8 063	3 379	1 528	8 948	40 630
Premixek összesen	7 817	3 549	1 695	648	3 732	17 441
Aminosavak, szerves savak és egyéb takarmánykiegészítők	10 895	4 514	1 684	880	5 216	23 189

Forrás: AKI Agrárstatisztikai Osztály

1. táblázat: **Takarmánykeverék-gyártás haszonállatok számára és a felhasznált összetevők, 2021 (folytatás)**

	tonna				
Megnevezés	Sertés-takarmány	Szarvasmarha-takarmány	Egyéb kérődzők takarmánya	Hal- és egyéb takarmány	Keverék-takarmány-gyártás összesen
TAKARMÁNYKEVERÉK-GYÁRTÁS ÖSSZESEN	1 381 971	432 954	41 447	103 144	3 956 194
Vásárolt keveréktakarmány	27 086	36 628
Gabonamagvak összesen	948 561	160 517	20 568	28 053	2 399 715
Búza	247 275	23 531	2 991	9 554	779 615
Kukorica	314 312	95 151	9 133	10 236	1 066 937
Árpa	331 616	29 350	6 776	4 682	388 184
Zab	1 968	456	585	2 523	7 603
Tritikálé	26 666	7 322	670	591	86 671
Cirok	16 612	547	47 001
Egyéb gabonafélék	10 110	4 161	23 704
Olajmagvak és származékaik (védett is) összesen	77 392	84 982	5 166	12 383	340 794
Repce	...	1 172	6 927
Extrahált repcedara (védett is)	35 635	41 419	759	627	111 134
Napraforgómag	...	194	1 831
Extrahált napraforgódara	35 841	37 831	3 713	8 710	182 129
Frakcionált napraforgódara	2 529	2 751	641	1 054	19 117
Egyéb olajmagvak és olajipari melléktermékek	3 173	1 615	44	1 735	19 657
Fehérjenövények és származékaik (védett is) összesen	126 530	57 955	3 880	24 259	548 469
Full-fat szójabab (extrudált is)	6 080	3 719	68 221
Védett szójabab	194	6 559	6 875
Extrahált szójadara	112 289	38 924	914	9 062	435 705
Szójahéjpellet	1 926	5 620	1 001	1 385	10 157
Takarmányborsó	3 157	307	–	113	3 983
Egyéb fehérjenövények és származékaik	2 885	2 827	1 921	12 809	23 529
Feldolgozóipari melléktermékek összesen	147 813	80 853	9 862	31 187	381 549
Gabona DDGS	3 012	1 950	12 478
Kukorica DDGS	24 010	15 876	1 029	983	82 648
Száraz és nedves CGF	9 482	28 662	3 097	1 769	49 815
CGM (Kukoricaglutén)	...	785	3 518

Forrás: AKI Agrárstatisztikai Osztály

1. táblázat: **Takarmánykeverék-gyártás haszonállatok számára és a felhasznált összetevők, 2021 (folytatás)**

	tonna				
Megnevezés	Sertés-takarmány	Szarvasmarha-takarmány	Egyéb kérődzők takarmánya	Hal- és egyéb takarmány	Keverék-takarmány-gyártás összesen
Malomipari melléktermékek	37 806	16 971	3 354	18 831	128 682
Tejipari melléktermékek	2 143	–	2 492
Söripari melléktermékek	11 060	7 109	342	35	19 062
Cukoripari melléktermékek	15 756	6 710	854	2 879	26 295
Konzervipari melléktermékek	–	–	...
Egyéb feldolgozóipari melléktermékek	44 159	2 372	713	4 430	56 261
Zsírok, olajok	14 657	3 902	80	747	57 841
Hidrogénezett zsír	654	1 136	5 710
Növényi és állati zsírpör	3 882	437	3	12	5 990
Növényi olajok	4 561	369	29 876
Halolaj	135	197
Egyéb zsírok és olajok	5 425	2 247	65	340	16 069
Koncentrált fehérjehordozók összesen	4 569	2 793	–	1 761	9 784
Halliszt	796	–	–	...	1 407
Szójakoncentrátum	2 261	155	–	...	2 615
Egyéb koncentrált fehérjehordozók	1 512	2 638	–	1 150	5 762
Ásványi eredetű anyagok	16 046	19 173	1 136	2 227	104 947
Foszfáttartalmú ásványi anyagok (MCP, MAP, DCP)	2 061	697	8	215	13 503
Takarmánymész, dolomit	9 663	10 534	925	1 636	68 275
Takarmánysó	3 397	2 459	119	291	10 305
Egyéb ásványi eredetű anyagok	924	5 482	83	85	12 864
Takarmánykiegészítők összesen	46 403	22 780	755	2 528	113 096
Premixek összesen	28 373	13 861	395	632	60 702
Aminosavak, szerves savak és egyéb takarmánykiegészítők	18 030	8 919	360	1 896	52 394

Forrás: AKI Agrárstatisztikai Osztály

2. táblázat: **Takarmánykeverék-gyártás haszonállatok számára területi egységenként, 2021**

tonna

Területi egység	Baromfitakarmány				
	Brojler	Tojóttyúk	Víziszárnyas	Pulyka	Baromfi összesen
Közép-Magyarország	15 761	30 670	20 113	5 892	72 436
Közép-Dunántúl	62 802	79 105	195 685
Nyugat-Dunántúl	150 806	58 379	1 009	101 966	312 160
Dél-Dunántúl	71 738	14 796	1 950	56 998	145 482
Észak-Magyarország	20 202	17 862	41 175
Észak-Alföld	462 163	109 267	124 939	39 921	736 290
Dél-Alföld	152 514	48 535	207 498	84 900	493 447
Összesen	935 986	358 614	356 485	345 590	1 996 675

... adatvédelmi korlátok miatt nem megjeleníthető

A táblázatok kerekített adatokat tartalmaznak, ezért az egyedi adatok összegei eltérhetnek a végösszegetől.

Forrás: AKI Agrárstatisztikai Osztály

2. táblázat: **Takarmánykeverék-gyártás haszonállatok számára területi egységenként, 2021 (folytatás)**

tonna

Területi egység	Sertés-takarmány	Szarvasmarha-takarmány	Egyéb kérődzők takarmánya	Hal és egyéb takarmány	Keverék-takarmány-gyártás összesen
Közép-Magyarország	49 609	56 935	8 767	8 510	196 258
Közép-Dunántúl	182 089	97 948	2 224	7 446	485 393
Nyugat-Dunántúl	159 136	40 987	516 438
Dél-Dunántúl	371 784	56 522	1 695	35 953	611 437
Észak-Magyarország	47 944	19 490	112 477
Észak-Alföld	380 809	107 123	18 216	10 348	1 252 786
Dél-Alföld	190 599	53 949	7 262	36 147	781 405
Összesen	1 381 970	432 954	41 447	103 143	3 956 194

Forrás: AKI Agrárstatisztikai Osztály

3. táblázat: **Takarmánykeverék-gyártás haszonállatok számára területi egységenként, 2017–2021**

tonna

Területi egység	2017	2018	2019	2020	2021
Közép-Magyarország	201 852	202 411	192 053	177 400	196 258
Közép-Dunántúl	371 345	460 401	430 805	472 280	485 393
Nyugat-Dunántúl	453 549	467 662	463 582	476 594	516 438
Dél-Dunántúl	471 177	525 666	535 081	586 899	611 437
Észak-Magyarország	113 167	111 602	110 439	103 640	112 477
Észak-Alföld	1 096 455	1 087 413	1 124 283	1 220 553	1 252 786
Dél-Alföld	818 551	926 753	922 628	787 222	781 405
Összesen	3 526 096	3 781 908	3 778 871	3 824 588	3 956 194

A táblázatok kerekített adatokat tartalmaznak, ezért az egyedi adatok összegei eltérhetnek a végösszegetől.

Forrás: AKI Agrárstatisztikai Osztály

4. táblázat: **Az állati takarmányok (kivéve hobbiállat) külkereskedelmi forgalmának alakulása 2020, 2021**

Termék (KN 1–6. poz. szerint): 230990	Nettó tömeg (tonna)		Határparitásos érték (ezer euró)	
	2020	2021	2020	2021
Import	202 410	151 478	121 496	122 895
Export	289 052	337 849	152 589	181 713

Termék (KN 1–6. pozíció szerint): 230990 Más állatok etetésére szolgáló készítmények és takarmányok (kivéve a kiszerelt kutya-, macskaeledelt)

Forrás: KSH

