

AGRÁRPIACI JELENTÉSEK

**Fejes
káposzta**

**ZÖLDSÉG,
GYÜMÖLCS ÉS
BOR**

XXVI. évfolyam • 18. szám • 2022

ZÖLDSÉG, GYÜMÖLCS ÉS BOR
XXVI. évfolyam • 18. szám • 2022
2022. szeptember 20.

Megjelenik kéthetente

Felelős szerkesztő
Dr. Stummer Ildikó

Szerzők
Isépy Anett
isepy.anett@aki.gov.hu
Losonczi Tünde
losonczi.tunde@aki.gov.hu
Ecsediné Wanek Zsuzsanna
wanek.zsuzsa@aki.gov.hu
Szente-Orban Csaba

Kiadó



1093 Budapest, Zsil utca 3–5.
Telefon: +36 1 217 1011
Fax: +36 1 217 8111
www.aki.gov.hu
aki@aki.gov.hu

A kiadvány az Agrárközgazdasági Intézet
által üzemeltetett Piaci Árinformációs Rendszer
adatai alapján készül.



Friss adatokért kérjük látogasson el a
[PÁIR lekérdezhető adatok](#) felületre.

ISSN 1418 2130

A kiadványokkal kapcsolatban részletes
felvilágosítást ad:
Publikációs Csoport – publikacio@aki.gov.hu
Telefon: +36 70 501 1156

Tartalomjegyzék

Összefoglaló	3
Summary	3
Zöldség- és gyümölcspiaci jelentés	4
A fejes káposzta piaca	6
Európa	6
Magyarország	6
Magyarországi piaci információk	8
Nemzetközi piaci információk	19
Borpiaci jelentés	20
Magyarországi piaci információk	20



Összefoglaló

Az AKI PÁIR adatai szerint a Budapesti Nagybani Piacon a 37. héten a belföldi termesztésű tölteni való paprika kisebb mérete (30–70 mm) az egy évvel korábit meghaladó 485 (+39 százalék), a 70 mm+ váll-átmérőjű 580 forint/kilogramm áron (+27 százalék) szerepelt a választékban a megfigyelt héten. Többfajta idei őszi alma szerepelt a felhozatalban a 37. héten: a Gala 300, a Jonagold 275, a Starking 300 forint/kilogramm leggyakoribb áron. A szabadföldi, fehér fejes káposzta ára 44 százalékkal 258 forintra emelkedett kilogrammonként a 26–37. héten az előző évihez képest.

Summary

According to the data of AKI PÁIR, in the Budapest Wholesale Market in the 37th week, the smaller size (30-70 mm) domestically grown 'Poivron blanc' peppers were present in the selection of goods at HUF 485 that is by 39 percent higher than a year ago, while those with the shoulder diameter of 70 mm+, at HUF 580/kilogram (+27 percent). Several varieties of this year's autumn apples were on offer: Gala at the most usual prices 300 forints/kilogram, Jonagold (275), Starking (300 forints/kilogram). The price of white cabbage was HUF 258 in the 26-37th weeks of 2022, which is 44 per cent higher than it was in the same period of the previous year.

Zöldség- és gyümölcspiaci jelentés

Az AKI PÁIR adatai szerint a belpiaci, üvegházi és fóliás paradicsomot mérettől függően 425–450 forint/kilogramm leggyakoribb áron értékesítették a 37. héten, ami 7–9 százalékkal volt alacsonyabb, mint egy évvel előtte. A szabadföldi gömbparadicsom ára kilogrammonként 255-ről 355 forintra emelkedett ugyanekkor. A hazai, 15+ mm átmérőjű koktélpáradicsom ára 4 százalékkal csökkent a 2021. azonos hetéhez képest és 1150 forint/kilogramm leggyakoribb áron került a felhozatalba.

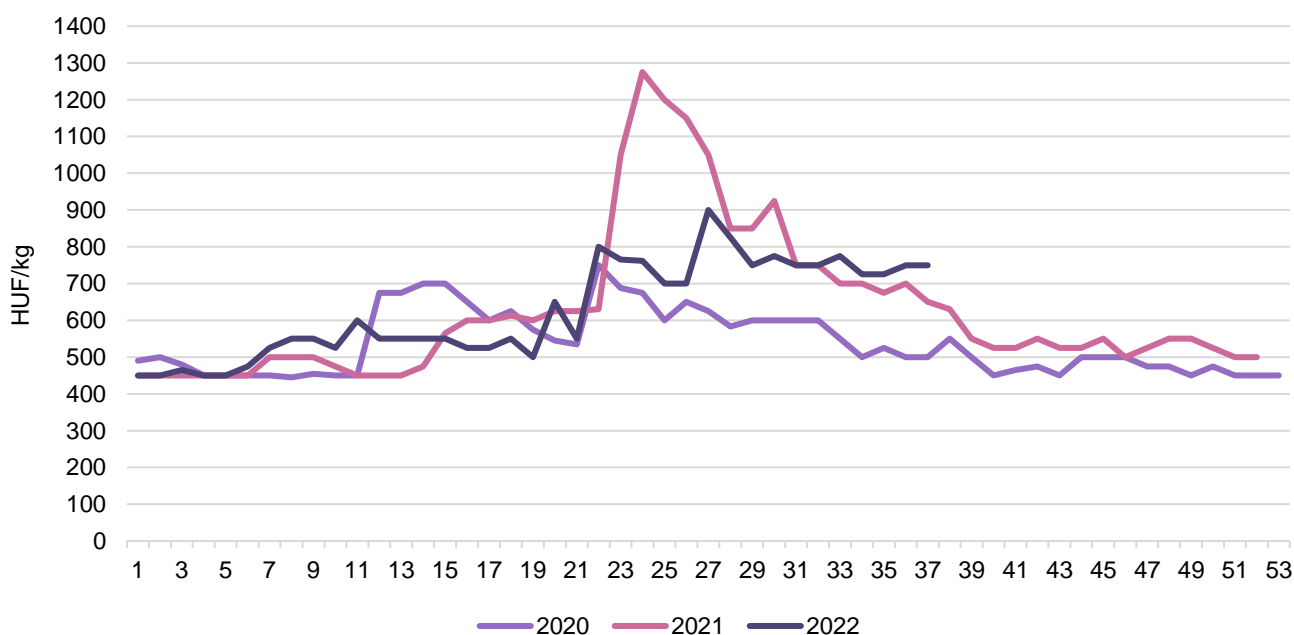
A belföldi termesztésű tölteni való paprika kisebb mérete (30–70 mm) az egy évvel korábbit meghaladó 485 (+39 százalék), a 70 mm+ vállátmérőjű 580 forint/kilogramm áron (+27 százalék) szerepelt a választékban a megfigyelt héten.

A belföldi gyökérszöldségek közül a lédig értékesítésű petrezselyemgyökér és a sárgarépa heti átlagára emelkedett 2021 37. hetével összehasonlítva: a petrezselyemgyökér termelői ára 15 százalékkal kilogrammonként 750 forintra, a sárgarépaé 19 százalékkal 250 forint/kilogramorra. A lédig gumós zellert 500 forint/kilogramm áron értékesítették, míg a darabonkénti leggyakoribb ára 250 forint volt (+9 százalék). A holland importból származó, lédig kiszerelésű gumós zellert 408 forint/kilogramm leggyakoribb áron kínálták.

A belföldi spenót 900 forint/kilogramm ára 13 százalékkal nőtt a 2021. azonos hetéhez viszonyítva, a sóska ára 600-ról 800 forint/kilogramorra emelkedett egy év alatt.

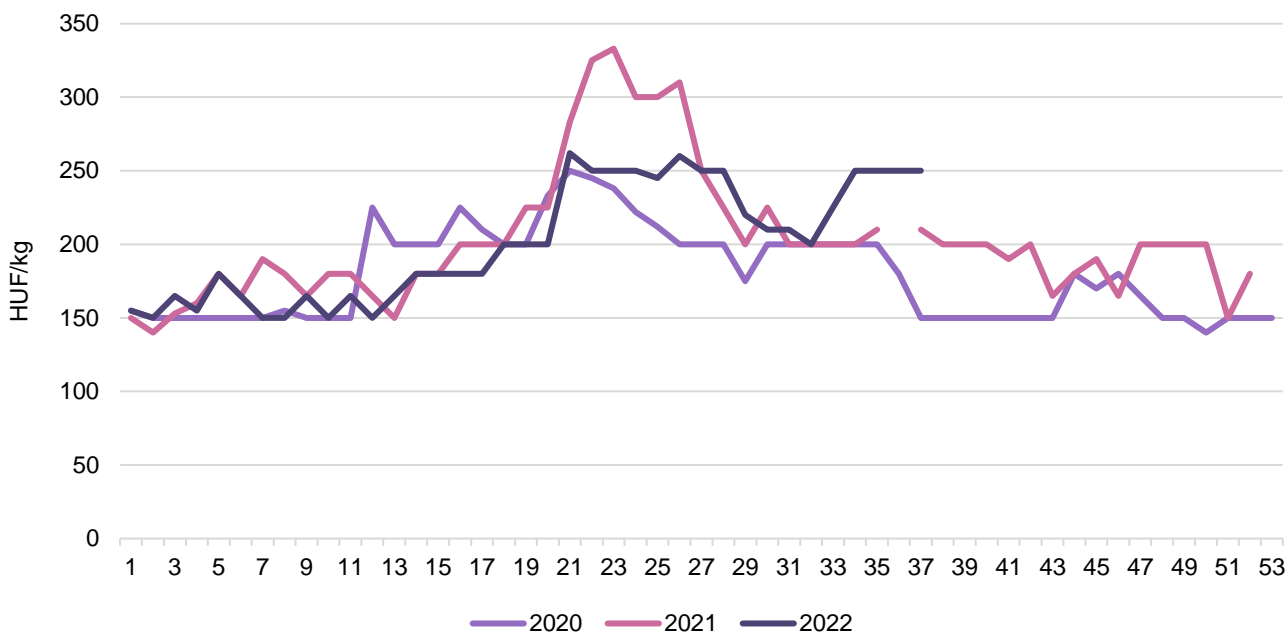
A Budapesti Nagyban Piacon többfajta idei őszi alma szerepelt a felhozatalban a 37. héten: a Gala 300, a Jonagold 275, a Starking 300 forint/kilogramm leggyakoribb áron. Az európai típusú, hazai szilvafajták ára 300–375 forint/kilogramm között mozgott, a Besztercei szilvát 375 (+16 százalék), a Stanley-t a 2021. 37. hetivel megegyező, 300 forint/kilogramm áron kínálták, míg a hazai, japán típusú, 35 mm+ méretűt kilogrammonként 400 forintért.

1. ábra: A petrezselyemgyökér heti termelői átlagára a Budapesti Nagyban Piacon (2020–2022)



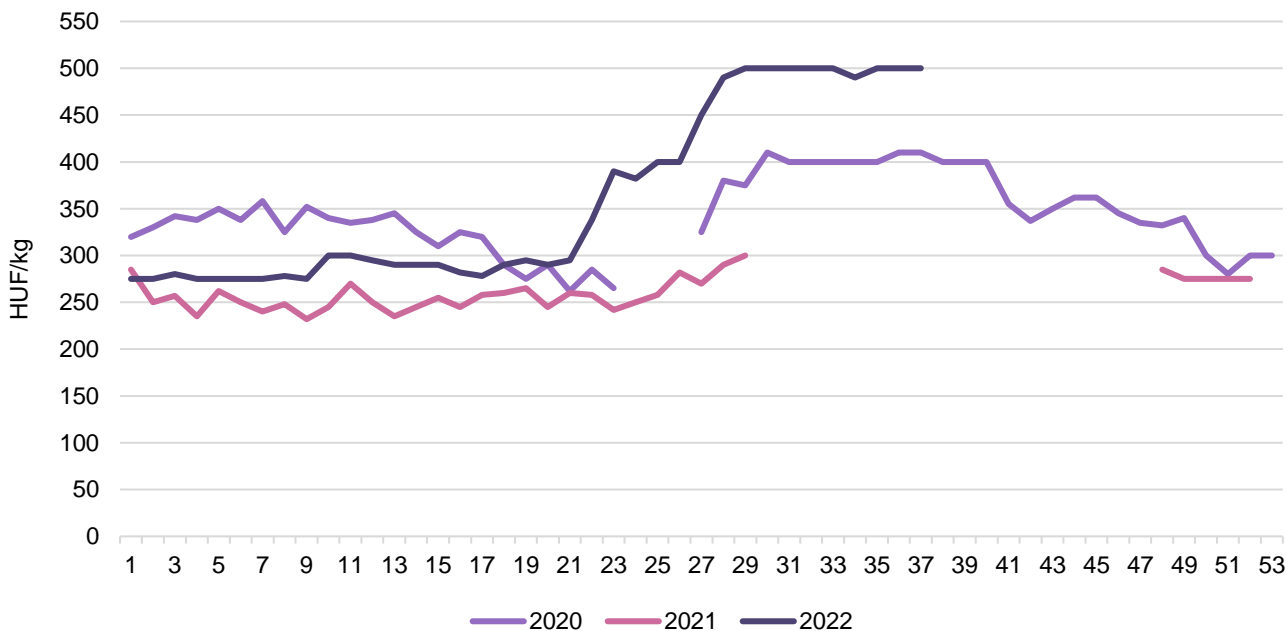
Forrás: AKI PÁIR

2. ábra: A vöröskáposzta heti termelői átlagára a Budapesti Nagyban Piacon (2020–2022)



Forrás: AKI PÁIR

3. ábra: A gumós zeller heti termelői átlagára a Budapesti Nagyban Piacon (2020–2022)



Forrás: AKI PÁIR

A fejes káposzta piaca

Európa

Az EU-ban évente átlagosan 3,6–3,7 millió tonna káposztát takarítanak be. A közösség legnagyobb káposztatermelője Lengyelország, ahol 14,5 ezer hektárról az előző évihez képest 4 százalékkal kevesebb, 687 ezer tonna káposztát takarítottak be 2021-ben. A lengyel statisztikai hivatal (GUS) tájékoztatása szerint a 2022. évi termésmennyiség várhatóan meghaladja a 680 ezer tonnát.

A közösség belső piacán a legnagyobb fejes- és vöröskáposzta-exportőr Hollandia, valamint a legnagyobb importőr Csehország volt 2021-ben. Az idei év első öt hónapjában Hollandia az előző évinél 8 százalékkal kevesebb, 31,2 ezer tonna fejes káposztát értékesített az unió piacán, ugyanakkor Németország 14 százalékkal 33,1 ezer tonnára, Lengyelország 14 százalékkal 15,4 ezer tonnára növelte szállításait.

Az EU fejes- és vöröskáposzta-külkereskedelmi egyenlege negatív maradt 2021-ben, a beszállítás 6 százalékkal 55,6 ezer tonnára mérséklődött, míg a kiszállítás 28 százalékkal 49,4 ezer tonnára nőtt a harmadik országok vonatkozásában. Az idei év első öt hónapjában az import 9 százalékkal 42,8 ezer tonnára csökkent, míg az export 114 százalékkal 43,3 ezer tonnára bővült az előző év azonos időszakához képest.

Magyarország

A KSH adatai szerint Magyarországon fejes káposztából az elmúlt évtized legkisebb mennyisége (37,2 ezer tonna) termelt 2021-ben.

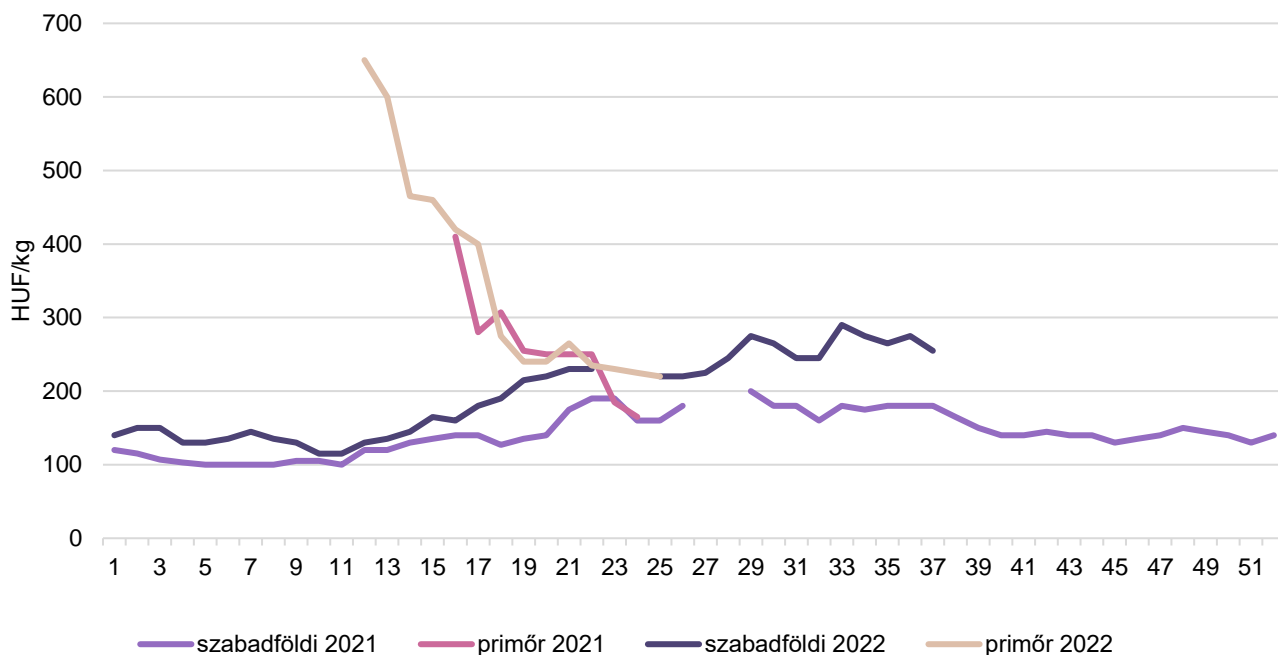
Magyarország fejes- és vöröskáposzta-külkereskedelmi egyenlege negatív volt 2021-ben, a beszállított mennyiség 6,92 ezer tonnát ért el, míg a külpiacokra 2,24 ezer tonna került.

Az idei év első fél évében az import 38 százalékkal 2,91 ezer tonnára csökkent az elmúlt év azonos időszakához képest. Németországból 31 százalékkal 1,79 ezer tonnára, Hollandiából 40 százalékkal 431,8 tonnára, Spanyolországból 75 százalékkal 152,7 tonnára csökkent, ugyanakkor Lengyelországból 9 százalékkal 352,1 tonnára nőtt a behozatal. Az export 1 százalékkal mérséklődött, 1,97 ezer tonnát tett ki, ennek jelentős hányada a skandináv államokba (Finnország, Norvégia, Svédország) irányult.

Az AKI PÁIR adatai szerint a Budapesti Nagybani Piacon a 12. héten került a piacra a primőr, fehér fejes káposzta a tavalyinál 58 százalékkal magasabb áron. Ez a 650 forint/kilogrammos kezdőár az akkor még kapható 2021. évi betakarítású termék áránál (130 forint/kilogramm) lényegesen magasabbnak bizonyult. A primőr, fehér fejes káposzta ára 7 százalékkal 284 forint/kilogramra emelkedett a 16–24. héten az egy évvel korábbihoz képest. A primőr kifutása után a szabadföldi, fehér fejes káposzta ára 44 százalékkal 258 forintra emelkedett kilogrammonként a 26–37. héten az előző év azonos periódusához viszonyítva.

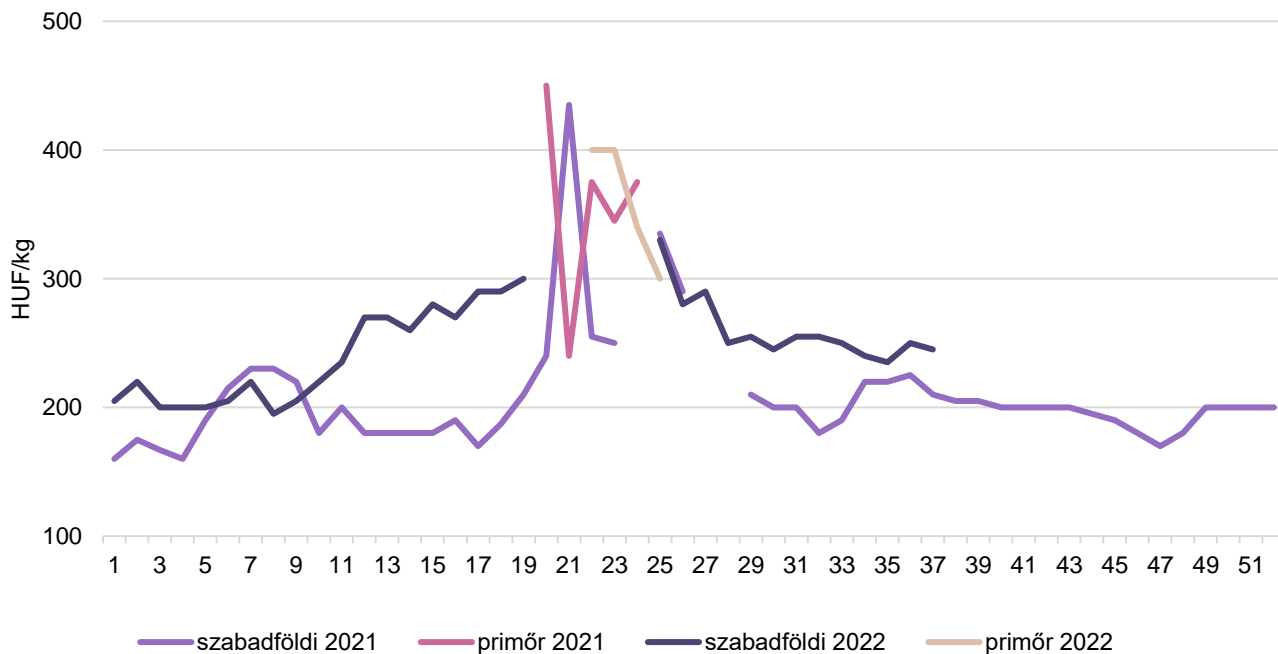
A primőr, vörös káposzta a 22. héten jelent meg a kínálatban, két héttel később, mint az előző évben, piacra lépési ára 400 forint/kilogramm volt, és akkor belföldi tárolási termék már nem volt jelen a kínálatban. A primőr, vörös káposzta ára 4 százalékkal 380 forint/kilogramra emelkedett a 22–24. héten az egy évvel korábbihoz képest. A primőr kifutása után a szabadföldi vörös káposzta ára 19 százalékkal 254 forintra emelkedett kilogrammonként a 26–37. héten az előző év azonos periódusához mérten.

4. ábra: **A belföldi fehér fejes káposzta heti termelői átlagára a Budapesti Nagyban Piacon (2021–2022)**



Forrás: AKI PÁIR

5. ábra: **A belföldi vöröskáposzta heti termelői átlagára a Budapesti Nagyban Piacon (2021–2022)**



Forrás: AKI PÁIR

Magyarországi piaci információk

1. táblázat: **Az I. osztályú belföldi zöldségfélék és gyümölcsök leggyakoribb bruttó termelői ára a Budapesti Nagybani Piacon**

Faj	Fajta/Típus	Méret	Mérték-egység	2021. 37. hét	2022. 36. hét	2022. 37. hét	2022. 37. hét/ 2021. 37. hét (százalék)	2022. 37. hét/ 2022. 36. hét (százalék)
Burgonya	Agria	–	Ft/kg	–	245	255	–	104,1
	Red–Scarlett	–	Ft/kg	125	200	245	196,0	122,5
	Nem jelölt	–	Ft/kg	160	235	260	162,5	110,6
Paradicsom	Gömb	40–47 mm	Ft/kg	460	415	425	92,4	102,4
		47–57 mm	Ft/kg	495	418	450	90,9	107,8
		57–67 mm	Ft/kg	255	380	355	139,2	93,4
	Fürtös	47 mm+	Ft/kg	540	500	490	90,7	98,0
		40–47 mm	Ft/kg	550	550	560	101,8	101,8
	Koktél	15 mm–	Ft/kg	1 000	1 050	1 100	110,0	104,8
		15 mm+	Ft/kg	1 200	1 150	1 150	95,8	100,0
Paprika	Tölteni való édes	30–70 mm	Ft/kg	350	445	485	138,6	109,0
		70 mm+	Ft/kg	455	530	580	127,5	109,4
	Bogyiszlói	–	Ft/kg	565	825	825	146,0	100,0
	Alma	–	Ft/kg	400	475	425	106,3	89,5
	Kaliforniai	70 mm+	Ft/kg	700	950	950	135,7	100,0
	Cseresznye	–	Ft/kg	525	550	525	100,0	95,5
	Lecsőpaprika	–	Ft/kg	275	335	350	127,3	104,5
Padlizsán	–	70 mm+	Ft/kg	430	600	650	151,2	108,3
Uborka	Kígyó	400–500 g	Ft/kg	450	575	600	133,3	104,4
	Berakó (fürtös)	3–6 cm	Ft/kg	410	600	600	146,3	100,0
		6–9 cm	Ft/kg	350	425	500	142,9	117,7
		9–14 cm	Ft/kg	325	425	415	127,7	97,7
Sárgadinnye	Zöld húsú	–	Ft/kg	300	500	500	166,7	100,0
	Sárga húsú	–	Ft/kg	250	390	380	152,0	97,4
Görögdinnye	Magvas–Gömb–sötétzöld	–	Ft/kg	130	350	300	230,8	85,7
	Magvas–Hosszú–csíkos	–	Ft/kg	115	295	290	252,2	98,3
Főzőtök	Spárgatök	–	Ft/kg	230	280	275	119,6	98,2
	Cukkini	–	Ft/kg	365	500	480	131,5	96,0
	Patisszon	–	Ft/kg	275	500	500	181,8	100,0
	Bébitök	–	Ft/kg	280	365	400	142,9	109,6
Sütőtök	Kanadai	–	Ft/kg	280	–	300	107,1	–
Sárgarépa	–	–	Ft/kg	210	250	250	119,1	100,0
Petrezselyem	–	–	Ft/kg	650	750	750	115,4	100,0

Faj	Fajta/Típus	Méret	Mérték-egység	2021. 37. hét	2022. 36. hét	2022. 37. hét	2022. 37. hét/ 2021. 37. hét (száza5ék)	2022. 37. hét/ 2022. 36. hét (százalék)
Zeller	Gumós	–	Ft/kg	–	500	500	–	100,0
			Ft/db	230	300	250	108,7	83,3
Sóska	–	–	Ft/kg	600	–	800	133,3	–
Spenót	–	–	Ft/kg	800	–	900	112,5	–
Cékla	–	–	Ft/kg	250	275	300	120,0	109,1
Fejes saláta	–	–	Ft/db	167	275	250	149,7	90,9
Jégsaláta	–	–	Ft/db	300	400	400	133,3	100,0
Lollo Rossa	–	–	Ft/db	225	245	228	101,1	92,9
Lollo Bionda	–	–	Ft/db	225	245	228	101,1	92,9
Fejes káposzta	Fehér	–	Ft/kg	180	275	255	141,7	92,7
	Vörös	–	Ft/kg	210	250	245	116,7	98,0
Kelkáposzta	–	–	Ft/kg	280	575	550	196,4	95,7
Karalábé	–	–	Ft/db	220	245	238	108,0	96,9
Karfiol	–	16 cm+	Ft/kg	365	465	450	123,3	96,8
Brokkoli	–	–	Ft/kg	560	655	625	111,6	95,4
Retek	Hónapos	–	Ft/csomó	188	200	200	106,7	100,0
	Jégcsap	–	Ft/kg	355	355	370	104,2	104,2
	Müncheni Sör	–	Ft/csomó	300	325	350	116,7	107,7
	Fekete retek	–	Ft/kg	–	–	400	–	–
Bab	Zöldbab	–	Ft/kg	1 050	1 300	1 275	121,4	98,1
	Száraz tarka	–	Ft/kg	700	900	900	128,6	100,0
	Száraz fehér	–	Ft/kg	700	900	900	128,6	100,0
Vöröshagyma	Barna héjú	40–70 mm	Ft/kg	160	195	185	115,6	94,9
		70 mm+	Ft/kg	180	218	215	119,4	98,9
	Lila héjú	40–70 mm	Ft/kg	250	320	330	132,0	103,1
	Zöldhagyma	–	Ft/csomó	175	220	210	120,0	95,5
Póréhagyma	–	–	Ft/db	250	275	225	90,0	81,8
Gomba	Laska	–	Ft/kg	700	850	850	121,4	100,0
Csemegekukorica	–	–	Ft/db	100	170	160	160,0	94,1
Alma	Idared	65 mm+	Ft/kg	262	–	250	95,2	–
	Jonagold	65 mm+	Ft/kg	–	–	275	–	–
	Jonathan	65 mm+	Ft/kg	238	–	250	105,3	–
	Gala	55–65 mm	Ft/kg	–	278	300	–	108,1
		65 mm+	Ft/kg	288	–	300	104,4	–
	Starking	65 mm+	Ft/kg	–	–	300	–	–
	Early gold	65 mm+	Ft/kg	–	275	288	–	104,6
	Nem jelölt	–	Ft/kg	–	300	300	–	100,0

Faj	Fajta/Típus	Méret	Mérték-egység	2021. 37. hét	2022. 36. hét	2022. 37. hét	2022. 37. hét/ 2021. 37. hét (száza5ék)	2022. 37. hét/ 2022. 36. hét (százalék)
Körte	Bosc kobak (Alexander)	60–70 mm	Ft/kg	–	–	565	–	–
	Clapp	65 mm+	Ft/kg	425	450	470	110,6	104,4
	Vilmos	60–75 mm	Ft/kg	500	600	570	114,0	95,0
Szilva	Besztercei	28 mm-ig	Ft/kg	325	–	375	115,4	–
	President	28–35 mm	Ft/kg	360	340	300	83,3	88,2
	Stanley	28 mm-ig	Ft/kg	300	280	300	100,0	107,1
	Japán típusú	28–35 mm	Ft/kg	–	–	420	–	–
		35 mm+	Ft/kg	575	475	400	69,6	84,2
Nem jelölt	28 mm-ig	Ft/kg	400	350	425	106,3	121,4	
Kajszi	Nem jelölt	30 mm+	Ft/kg	–	700	700	–	100,0
Őszibarack	Fehér húsú	51–61 mm	Ft/kg	590	450	440	74,6	97,8
		61–67 mm	Ft/kg	695	610	590	84,9	96,7
		67–73 mm	Ft/kg	770	680	700	90,9	102,9
	Sárga húsú	51–61 mm	Ft/kg	525	445	400	76,2	89,9
		61–67 mm	Ft/kg	620	550	580	93,6	105,5
		67–73 mm	Ft/kg	720	650	695	96,5	106,9
Nektarin	Nem jelölt	–	Ft/kg	682	658	628	92,2	95,4
Málna	–	–	Ft/kg	2 300	2 800	3 000	130,4	107,1
Csemegeszőlő	Cardinal	150–200 g	Ft/kg	475	450	485	102,1	107,8
	Hamburgi muskotály	150–200 g	Ft/kg	–	500	600	–	120,0
	Pannónia	150–200 g	Ft/kg	375	440	475	126,7	108,0
	Chasselas	75–150 g	Ft/kg	325	325	350	107,7	107,7
	Fehér	–	Ft/kg	415	625	600	144,6	96,0
	Piros	–	Ft/kg	–	640	600	–	93,8

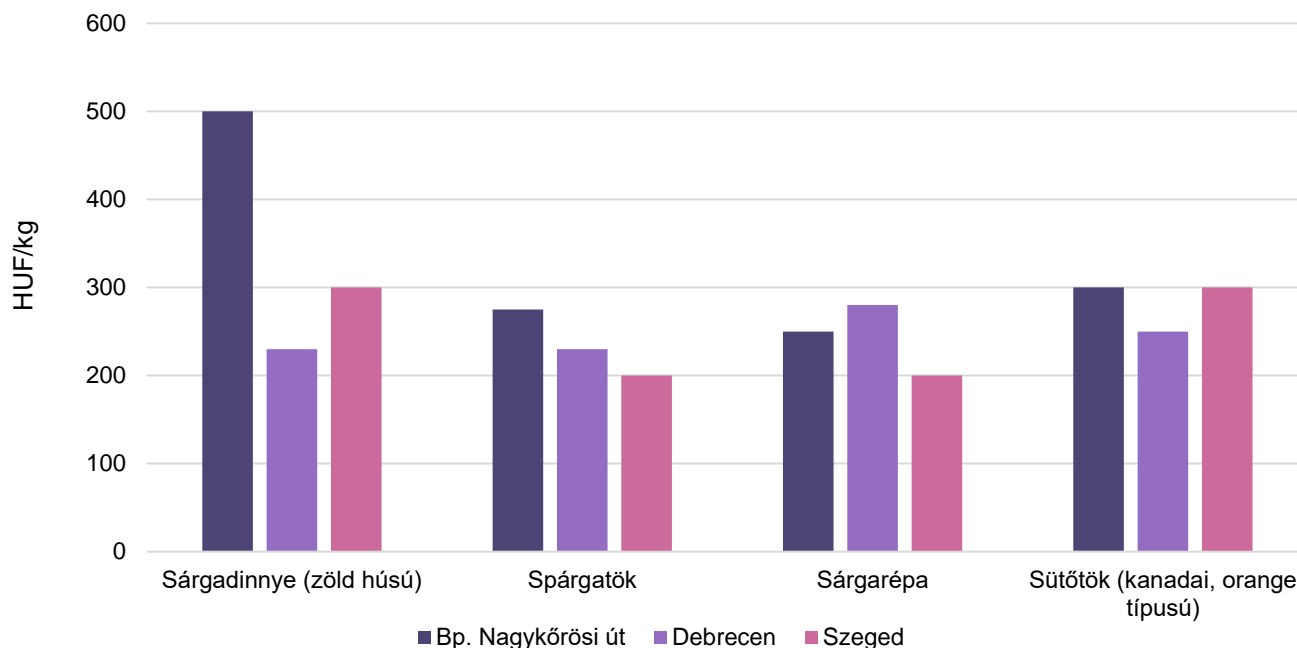
Megjegyzés: A teljes adatbázis megtekinthető a <https://pair.aki.gov.hu> oldalon.
Forrás: AKI PÁIR

2. táblázat: **Az Európai Unióból és a harmadik országokból származó I. osztályú zöldségfélék és gyümölcsök leggyakoribb bruttó ára a Budapesti Nagyban Piacon**

Faj	Fajta/ Típus	Méret	Származási hely	Mérték- egység	2021. 37. hét	2022. 36. hét	2022. 37. hét	2022. 37. hét/ 2021.37. hét (százalék)	2022. 37. hét/ 2022. 36. hét (százalék)
Görögdinnye	Magvas- Hosszú- csíkos	–	Görögország	Ft/kg	–	240	276	–	115,0
Zeller	Gumós	–	Hollandia	Ft/kg	352	–	408	115,9	–
Jégsaláta	–	–	Hollandia	Ft/db	434	478	572	131,8	119,7
Kelkáposzta	–	–	Hollandia	Ft/kg	–	740	684	–	92,4
Karfiol	–	10–16 cm	Hollandia	Ft/kg	–	–	700	–	–
		16 cm+	Hollandia	Ft/kg	472	532	680	144,1	127,8
Brokkoli	–	–	Spanyolország	Ft/kg	–	1 640	1 700	–	103,7
Lencse	–	–	Kanada	Ft/kg	400	680	650	162,5	95,6
Alma	Nem jelölt	–	Nem jelölt	Ft/kg	420	450	450	107,1	100,0
Körte	Bosc kobak (Alexander)	60–70 mm	Olaszország	Ft/kg	–	–	664	–	–
	Santa Ma- ria	65–75 mm	Görögország	Ft/kg	–	680	700	–	102,9
Kajszi	Nem jelölt	30 mm+	Olaszország	Ft/kg	–	800	750	–	93,8
Őszibarack	Nem jelölt	–	Görögország	Ft/kg	750	–	668	89,1	–
Nektarin	Fehér húsú	–	Görögország	Ft/kg	–	–	800	–	–
Dióbél	–	–	Nem jelölt	Ft/kg	3 600	3 500	3 500	97,2	100,0
Mandula (tisztított)	–	–	USA	Ft/kg	3 300	3 200	3 200	97,0	100,0
Mogyoró (tisztított)	–	–	Törökország	Ft/kg	3 100	3 000	3 000	96,8	100,0
Földimo- gyoró	–	–	Kína	Ft/kg	940	1 300	1 300	138,3	100,0
Csemege- szőlő	Fehér	–	Olaszország	Ft/kg	782	861	670	85,7	77,8
	Piros	–	Olaszország	Ft/kg	800	895	740	92,5	82,7
Citrom	–	53–65 mm	Argentína	Ft/kg	612	690	660	107,8	95,7
		53–65 mm	Dél-afrikai Köztársaság	Ft/kg	–	654	638	–	97,6
Zöldcitrom	–	–	Brazília	Ft/kg	912	1 300	1 356	148,7	104,3
Mandarin	–	54–69 mm	Dél-afrikai Köztársaság	Ft/kg	–	904	938	–	103,8
Narancs	Nem jelölt	–	Dél-afrikai Köztársaság	Ft/kg	532	646	656	123,3	101,6
Grapefruit	–	–	Dél-afrikai Köztársaság	Ft/kg	560	650	672	120,0	103,4
Banán	–	–	Costa Rica	Ft/kg	–	–	590	–	–
			Ecuador	Ft/kg	380	536	612	161,1	114,2
			Kolumbia	Ft/kg	364	516	580	159,3	112,4
Mák	–	–	Cseh Köztársaság	Ft/kg	1 000	1 200	1 200	120,0	100,0

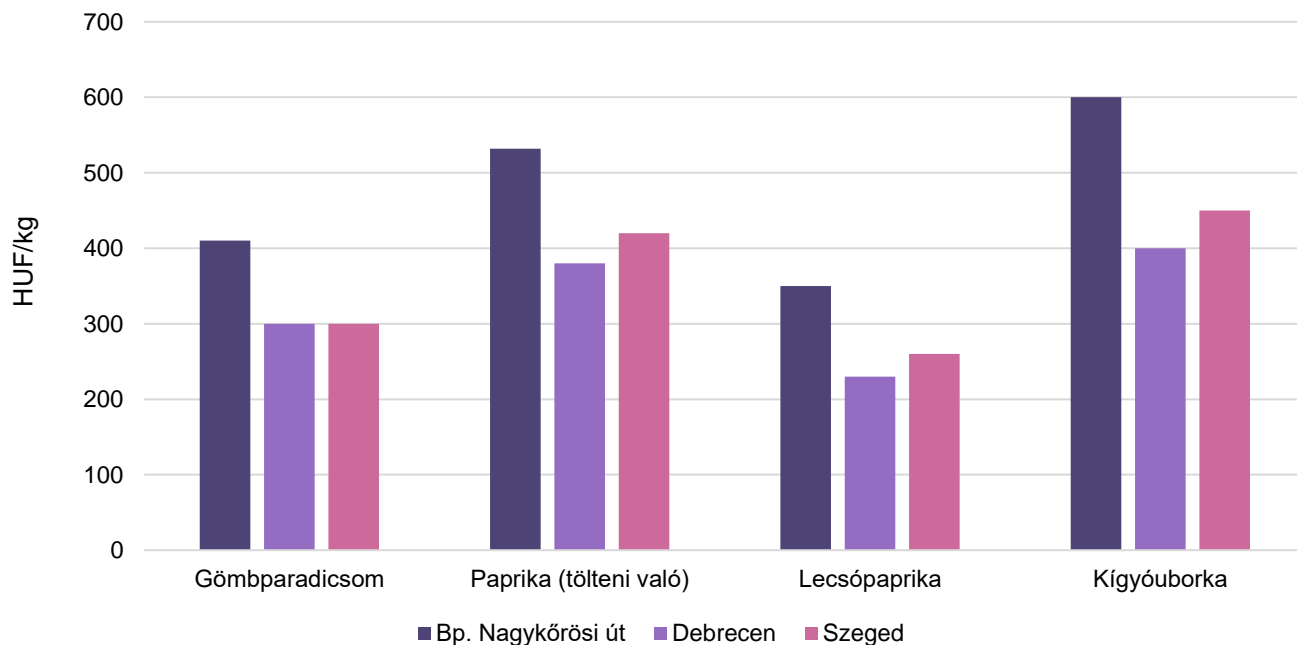
Megjegyzés: A teljes adatbázis megtekinthető a <https://pair.aki.gov.hu> oldalon.
Forrás: AKI PÁIR

6. ábra: **A sárgadinnye, a spárgatök, a sárgarépa és a sütőtök leggyakoribb termelői ára a nagybani piacokon (2022. 37. hét)**



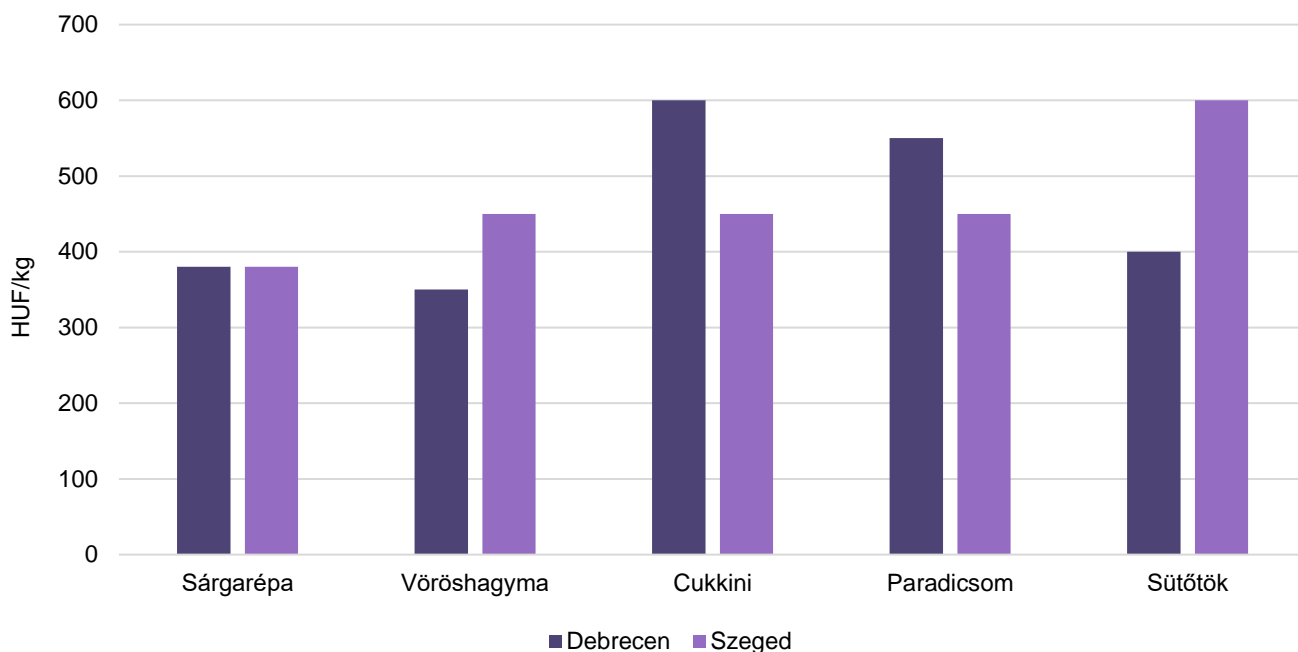
Forrás: AKI PÁIR

7. ábra: **A gömbparadicsom, a tölteni való paprika, a lecsőpaprika és a kígyóborka leggyakoribb termelői ára a nagybani piacokon (2022. 37. hét)**



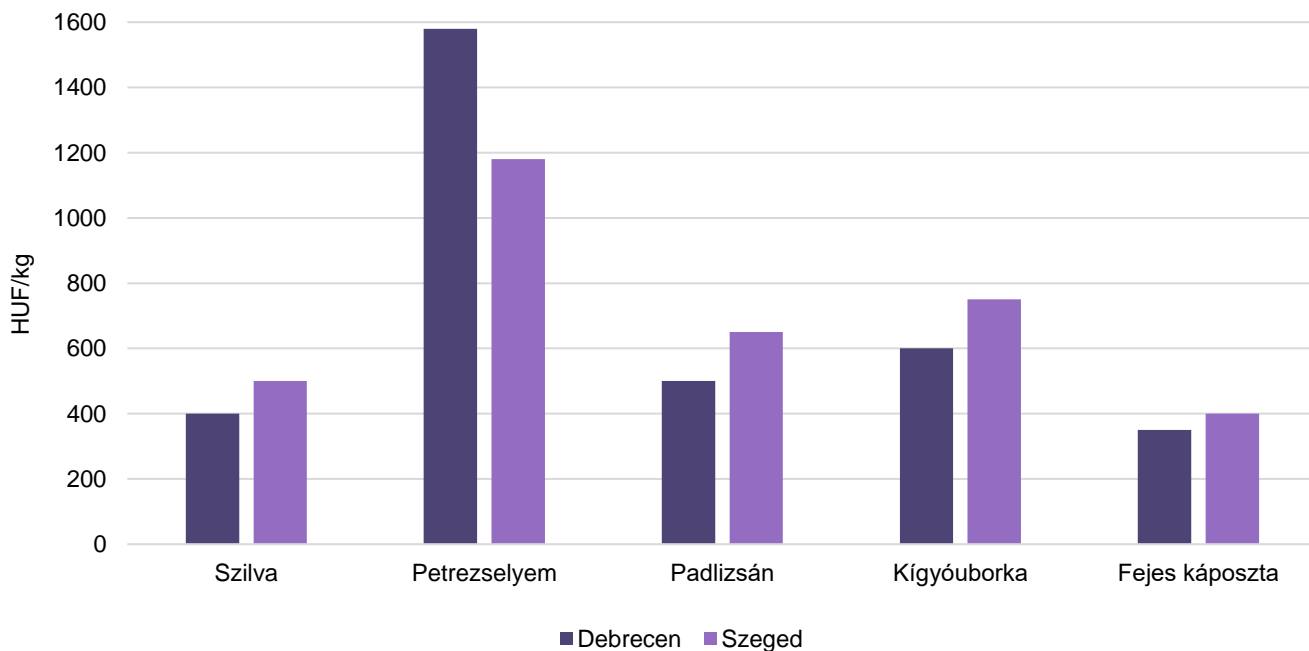
Forrás: AKI PÁIR

8. ábra: **A sárgarépa, a vöröshagyma, a cukkini, a paradicsom és a sütőtök leggyakoribb ára a vidéki fogyasztói piacokon (2022. 37. hét)**



Forrás: AKI PÁIR

9. ábra: **A szilva, a petrezselyem, a padlizsán, a kígyóuborka és a fejes káposzta leggyakoribb ára a vidéki fogyasztói piacokon (2022. 37. hét)**



Forrás: AKI PÁIR

3. táblázat: **A gyümölcsfélék (délgyümölcscsel, dinnyefélék nélkül) külkereskedelmi forgalma Magyarországon**

	Export mennyisége			Import mennyisége		
	2021. január–június	2022. január–június	Változás	2021. január–június	2022. január–június	Változás
	tonna	tonna	százalék	tonna	tonna	százalék
Gyümölcs	35 721,3	48 791,8	136,6	154 525,8	161 256,6	104,4

Ebből:

Dió héj nélkül	186,3	229,6	123,2	584,5	587,4	100,5
Narancs	676,8	347,3	51,3	15 559,1	13 210,5	84,9
Citrom	161,4	395,2	244,9	7 488,6	8 567,2	114,4
Lime	145,2	119,3	82,2	920,2	1 020,4	110,9
Alma ipari célú	94,9	467,7	492,9	2 564,7	2 752,1	107,3
Alma étkezési célú	3 432,8	8 344,5	243,1	10 448,3	7 750,8	74,2
Kajszi	41,0	704,9	1 719,9	628,9	590,0	93,8
Nektarin	96,9	123,6	127,6	1 682,3	1 332,0	79,2

	Export értéke			Import értéke		
	2021. január–június	2022. január–június	Változás	2021. január–június	2022. január–június	Változás
	millió HUF	millió HUF	százalék	millió HUF	millió HUF	százalék
Gyümölcs	15 570,4	21 637,8	139,0	58 996,7	67 167,9	113,9

Ebből:

Dió héj nélkül	335,3	502,5	149,8	854,9	1 100,5	128,7
Narancs	203,0	104,7	51,6	3 709,5	3 293,0	88,8
Citrom	52,5	182,3	347,2	2 737,6	3 325,1	121,5
Lime	87,9	99,3	112,9	261,1	307,6	117,8
Alma ipari célú	4,8	23,0	480,9	525,4	402,3	76,6
Alma étkezési célú	784,2	1 966,6	250,8	2 277,0	1 916,4	84,2
Kajszi	28,1	421,3	1 499,2	359,2	304,8	84,8
Nektarin	49,4	98,4	199,3	830,6	802,3	96,6

Forrás: KSH

4. táblázat: **A zöldségfélék (dinnyefélékkel) külkereskedelmi forgalma Magyarországon**

	Export mennyisége			Import mennyisége		
	2021. január–június	2022. január–június	Változás	2021. január–június	2022. január–június	Változás
	tonna	tonna	tonna	tonna	tonna	tonna
Zöldség	108 052,0	113 848,2	105,4	233 005,8	237 669,9	102,0
Ebből:						
Paradicsom	5 833,5	7 543,5	129,3	15 028,2	12 448,4	82,8
Vöröshagyma	138,1	276,7	200,3	12 714,5	11 474,9	90,3
Fokhagyma	350,9	228,2	65,0	1 269,6	1 496,0	117,8
Sárgarépa és fehérrépa	1 035,0	2 069,4	199,9	4 858,2	4 683,6	96,4
Torma	5 358,1	4 212,9	78,6	22,2	3,1	13,8
Uborka és apró uborka	1 282,9	2 157,0	168,1	10 311,4	9 051,9	87,8
Görögdinnye	1 922,5	1 403,0	73,0	18 758,8	11 994,1	63,9
Fejes és vöröskáposzta	1 989,4	1 970,6	99,1	4 668,1	2 912,4	62,4

	Export értéke			Import értéke		
	2021. január–június	2022. január–június	Változás	2021. január–június	2022. január–június	Változás
	millió HUF	millió HUF	százalék	millió HUF	millió HUF	százalék
Zöldség	50 406,0	57 162,9	113,4	65 558,6	78 251,8	119,4
Ebből:						
Paradicsom	2 397,3	4 300,7	179,4	7 114,2	7 663,8	107,7
Vöröshagyma	30,0	76,8	255,8	1 708,2	1 732,8	101,4
Fokhagyma	312,2	236,9	75,9	1 091,9	931,1	85,3
Sárgarépa és fehérrépa	172,9	269,9	156,1	1 184,7	954,5	80,6
Torma	2 063,1	2 228,4	108,0	12,0	9,3	77,0
Uborka és apró uborka	415,9	779,4	187,4	2 491,4	2 776,7	111,4
Görögdinnye	459,3	401,2	87,3	2 515,4	2 488,0	98,9
Fejes és vöröskáposzta	721,9	802,2	111,1	426,3	313,3	73,5

Forrás: KSH

5. táblázat: **A feldolgozott zöldségfélék és gyümölcsök BELFÖLDÖN értékesített mennyisége és értékesítési ára**

Megnevezés	Mértékegység	2021. VII.	2022. VI.	2022. VII.	2022. VII./ 2021. VII. (százalék)	2022. VII./ 2022. VI. (százalék)
Paradicsomsúrítmény	tonna
	HUF/tonna
Konzerv csemegekukorica	tonna	752	753	565	75,13	75,08
	HUF/tonna	335 106	343 240	437 470	130,55	127,45
Fagyasztott csemegekukorica	tonna	745	401	396	53,16	98,68
	HUF/tonna	279 952	350 332	370 667	132,40	105,80
Fagyasztott zöldbab	tonna	309	399	332	107,42	83,26
	HUF/tonna	320 809	283 663	297 882	92,85	105,01
Konzerv zöldborsó	tonna	1 724	1 630	1 830	106,13	112,27
	HUF/tonna	197 010	249 979	218 621	110,97	87,46
Fagyasztott zöldborsó	tonna	891	768	740	82,98	96,30
	HUF/tonna	323 582	368 218	360 860	111,52	98,00
Almasúrítmény	tonna	263	328	192	73,25	58,61
	HUF/tonna	443 880	435 693	441 920	99,56	101,43
Meggybefőtt (720 ml)	tonna	...	205	358	...	174,79
	HUF/tonna	...	262 320	277 335	...	105,72
Fagyasztott meggy	tonna	90	27	94	104,04	353,56
	HUF/tonna	514 890	500 236	538 035	104,50	107,56

... = Adatvédelmi korlátok miatt nem közölhető adat.

Forrás: AKI PÁIR

6. táblázat: **A feldolgozott zöldségfélék és gyümölcsök KÜLFÖLDÖN értékesített mennyisége és értékesítési ára**

Megnevezés	Mértékegység	2021. VII.	2022. VI.	2022. VII.	2022. VII./ 2021. VII. (százalék)	2022. VII./ 2022. VI. (százalék)
Paradicsomsűrítmény	tonna
	HUF/tonna
Konzerv csemegekukorica	tonna	17 538	18 143	14 210	81,02	78,32
	HUF/tonna	308 174	346 302	407 900	132,36	117,79
Fagyasztott csemegekukorica	tonna	2 378	3 327	2 421	101,80	72,78
	HUF/tonna	342 020	381 951	408 453	119,42	106,94
Fagyasztott zöldbab	tonna	...	94
	HUF/tonna	...	329 041
Konzervzöldborsó	tonna	4 347	2 925	9 671	222,45	330,63
	HUF/tonna	294 289	394 278	435 434	147,96	110,44
Fagyasztott zöldborsó	tonna	796	314	297	37,34	94,67
	HUF/tonna	293 172	409 139	469 917	160,29	114,86
Almasűrítmény	tonna	...	1 339	1 316	...	98,28
	HUF/tonna	...	548 057	519 518	...	94,79
Meggybefőtt (720 ml)	tonna	...	397	732	...	184,32
	HUF/tonna	...	281 123	299 302	...	106,47
Fagyasztott meggy	tonna
	HUF/tonna

... = Adatvédelmi korlátok miatt nem közölhető adat.

Forrás: AKI PÁIR

7. táblázat: **Az alma és a paradicsom (I. osztályú, ömlesztett) kiskereskedelmi beszerzési ára Magyarországon**

Megnevezés	Mértékegység	2021. 36. hét	2022. 35. hét	2022. 36. hét	2022. 36. hét/ 2021. 36. hét (százalék)	2022. 36. hét/ 2022. 35. hét (százalék)
Paradicsom gömb	tonna	63,5	31,6	29,5	46,5	93,4
	HUF/kg	371,6	388,8	420,4	113,1	108,1
Paradicsom fűrtös	tonna	409,5	479,8	365,7	89,3	76,2
	HUF/kg	352,0	301,8	333,6	94,8	110,5
Alma Idared	tonna	109,5	118,2	66,6	60,8	56,3
	HUF/kg	205,0	243,0	262,8	128,2	108,1
Alma Gala	tonna	261,8	340,3	206,6	78,9	60,7
	HUF/kg	228,6	240,9	230,5	100,8	95,7
Alma Golden	tonna	49,2	30,0	88,8	180,7	296,7
	HUF/kg	220,1	289,7	247,4	112,4	85,4
Alma Jonagold/ Jonagored	tonna	32,6	44,7	27,6	84,8	61,8
	HUF/kg	217,7	261,1	270,0	124,0	103,4
Alma Red delicious	tonna	...	4,3	4,0	...	92,2
	HUF/kg	...	307,3	300,8	...	97,9

... = Adatvédelmi korlátok miatt nem közölhető adat.

Forrás: AKI PÁIR

Nemzetközi piaci információk

8. táblázat: **A zöldségfélék és a gyümölcsök ára a poznani, a hamburgi, a berlini és a frankfurti nagybani piacokon (HUF/kg)**

Megnevezés	Származás	Poznan		Származás	Hamburg		Származás	Berlin		Származás	Frankfurt	
		Min.	Max.		Min.	Max.		Min.	Max.		Min.	Max.
		2022.9.12.			2022.9.12.			2022.9.12.			2022.9.12.	
Sárgarépa	belföldi	151	184	belföldi	277	316	belföldi	241	321	belföldi	257	395
Spenót	belföldi	671	671	belföldi	869	1 106	belföldi	803	964	belföldi	869	1 185
Vöröshagyma	belföldi	168	201	belföldi	269	316	belföldi	257	289	belföldi	237	269
Vöröskáposzta	belföldi	201	235	belföldi	249	328	belföldi	261	321	belföldi	316	395
Zeller	belföldi	419	503	Hollandia	356	514	Hollandia	361	401	Hollandia	395	494
Görögdinnye	külpiai	277	419	Olaszország	316	356	Olaszország	562	723	Törökország	273	312
Csemegeszőlő	külpiai	719	814	Olaszország	751	909	Olaszország	723	923	Olaszország	593	909
Alma	külpiai	224	279	belföldi	356	395	belföldi	482	562	belföldi	474	553
Körte	belföldi	419	503	belföldi	395	435	belföldi	482	562	belföldi	553	593
Szilva	belföldi	168	335	belföldi	474	553	belföldi	522	642	belföldi	514	593

Megjegyzés: Átszámítva az MNB hivatalos középárfolyamán.
 Forrás: www.wgro.com.pl, www.ami-informiert.de

Borpiaci jelentés

Magyarországi piaci információk

9. táblázat: **A földrajzi jelzés nélküli és az oltalom alatt álló földrajzi jelzéssel ellátott BELFÖLDÖN értékesített borok mennyisége és feldolgozó értékesítési ára**

Megnevezés		Mértékegység	2021. január–augusztus	2022. január–augusztus	2022. január–augusztus/ 2021. január–augusztus (százalék)
Fehér	Földrajzi jelzés nélküli	hektoliter	16 947	4 987	29,43
		HUF/hektoliter	18 377	80 814	439,76
	Oltalom alatt álló földrajzi jelzéssel ellátott	hektoliter	187 317	183 270	97,84
		HUF/hektoliter	20 887	22 449	107,48
Fehér összesen		hektoliter	204 264	188 257	92,16
		HUF/hektoliter	20 678	23 995	116,04
Vörös és rozé	Földrajzi jelzés nélküli	hektoliter	118	1 253	1 061,20
		HUF/hektoliter	31 291	48 924	156,35
	Oltalom alatt álló földrajzi jelzéssel ellátott	hektoliter	164 180	140 073	85,32
		HUF/hektoliter	26 472	27 542	104,04
Vörös és rozé összesen		hektoliter	164 298	141 326	86,02
		HUF/hektoliter	26 475	27 732	104,75
Földrajzi jelzés nélküli bor összesen		hektoliter	17 066	6 240	36,57
		HUF/hektoliter	18 466	74 409	402,95
Oltalom alatt álló földrajzi jelzéssel ellátott bor összesen		hektoliter	351 496	323 343	91,99
		HUF/hektoliter	23 495	24 655	104,94
Földrajzi jelzés nélküli bor és oltalom alatt álló földrajzi jelzéssel ellátott bor összesen		hektoliter	368 562	329 584	89,42
		HUF/hektoliter	23 262	25 597	110,04

... = Adatvédelmi korlátok miatt nem közölhető adat.

Megjegyzés: Belföldön termelt borok. 2022. január–augusztus időszakában a földrajzi jelzés nélküli fehérborok legnagyobb része üvegpalackos kiszerezésű volt.

Forrás: AKI PÁIR

10. táblázat: **A földrajzi jelzés nélküli és az oltalom alatt álló földrajzi jelzéssel ellátott KÜLFÖLDÖN értékesített borok mennyisége és feldolgozó értékesítési ára**

Megnevezés		Mértékegység	2021. január–augusztus	2022. január–augusztus	2022. január–augusztus/ 2021. január–augusztus (százalék)
Fehér	Földrajzi jelzés nélküli	hektoliter	39 778	44 806	112,64
		HUF/hektoliter	42 612	45 049	105,72
	Oltalom alatt álló földrajzi jelzéssel ellátott	hektoliter	173 676	258 082	148,60
		HUF/hektoliter	23 449	24 780	105,68
Fehér összesen		hektoliter	213 455	302 887	141,90
		HUF/hektoliter	27 020	27 779	102,81
Vörös és rozé	Földrajzi jelzés nélküli	hektoliter	5 209	6 295	120,84
		HUF/hektoliter	45 538	40 327	88,56
	Oltalom alatt álló földrajzi jelzéssel ellátott	hektoliter	44 869	52 058	116,02
		HUF/hektoliter	25 180	24 820	98,57
Vörös és rozé összesen		hektoliter	50 078	58 353	116,52
		HUF/hektoliter	27 298	26 493	97,05
Földrajzi jelzés nélküli bor összesen		hektoliter	44 987	51 100	113,59
		HUF/hektoliter	42 951	44 468	103,53
Oltalom alatt álló földrajzi jelzéssel ellátott bor összesen		hektoliter	218 545	310 140	141,91
		HUF/hektoliter	23 805	24 787	104,13
Földrajzi jelzés nélküli bor és oltalom alatt álló földrajzi jelzéssel ellátott bor összesen		hektoliter	263 533	361 240	137,08
		HUF/hektoliter	27 073	27 571	101,84

Megjegyzés: Belföldön termelt borok.
Forrás: AKI PÁIR

11. táblázat: **Az oltalom alatt álló eredetmegjelöléssel ellátott BELFÖLDÖN értékesített borok mennyisége és feldolgozói értékesítési átlagára**

Megnevezés	Bortípus	Mértékegység	2021. január–július	2022. január–július	2022. január–július/ 2021. január–július (százalék)
Tokaji OEM	Fehér	hektoliter	6 585	5 736	87,11
		HUF/hektoliter	100 044	118 044	117,99
Egri OEM	Fehér	hektoliter	6 463	7 018	108,59
		HUF/hektoliter	43 401	50 305	115,91
	Vörös és rozé	hektoliter	17 535	16 789	95,75
		HUF/hektoliter	44 544	49 541	111,22
Mátrai OEM	Fehér	hektoliter
		HUF/hektoliter
	Vörös és rozé	hektoliter
		HUF/hektoliter
Villányi OEM	Fehér	hektoliter
		HUF/hektoliter
	Vörös és rozé	hektoliter	10 805	6 883	63,70
		HUF/hektoliter	69 051	113 225	163,97
Balatonboglári OEM	Fehér	hektoliter
		HUF/hektoliter
	Vörös és rozé	hektoliter
		HUF/hektoliter
Kunsági OEM	Fehér	hektoliter
		HUF/hektoliter
	Vörös és rozé	hektoliter	4 989	1 084	21,73
		HUF/hektoliter	29 197	85 503	292,85
Egyéb OEM	Fehér	hektoliter	16 710	21 941	131,31
		HUF/hektoliter	42 407	37 111	87,51
	Vörös és rozé	hektoliter	21 227	13 857	65,28
		HUF/hektoliter	18 325	18 546	101,20

... = Adatvédelmi korlátok miatt nem közölhető adat.

Megjegyzés: Belföldön termelt borok. 2022. január–július időszakában a vörös és rozé Kunsági OEM-borok nagyobb része üvegpalackos kiszerezésű volt.

Forrás: AKI PÁIR

12. táblázat: **Az oltalom alatt álló eredetmegjelöléssel ellátott KÜLFÖLDÖN értékesített borok mennyisége és feldolgozó értékesítési ára**

Megnevezés	Bortípus	Mértékegység	2021. január–július	2022. január–július	2022. január–július/ 2021. január–július (százalék)
Tokaji OEM	Fehér	hektoliter	14 795	15 263	103,17
		HUF/hektoliter	60 860	74 897	123,06
Egri OEM	Fehér	hektoliter	915	2 050	224,15
		HUF/hektoliter	61 542	63 487	103,16
	Vörös és rozé	hektoliter	2 856	3 967	138,91
		HUF/hektoliter	52 288	54 505	104,24
Mátrai OEM	Fehér	hektoliter
		HUF/hektoliter
	Vörös és rozé	hektoliter
		HUF/hektoliter
Villányi OEM	Fehér	hektoliter
		HUF/hektoliter
	Vörös és rozé	hektoliter
		HUF/hektoliter
Balatonboglári OEM	Fehér	hektoliter
		HUF/hektoliter
	Vörös és rozé	hektoliter
		HUF/hektoliter
Kunsági OEM	Fehér	hektoliter
		HUF/hektoliter
	Vörös és rozé	hektoliter	218	239	109,30
		HUF/hektoliter	32 762	28 278	86,31
Egyéb OEM	Fehér	hektoliter	46 504	60 938	131,04
		HUF/hektoliter	17 720	19 146	108,05
	Vörös és rozé	hektoliter	9 098	18 692	205,46
		HUF/hektoliter	22 103	20 887	94,50

... = Adatvédelmi korlátok miatt nem közölhető adat.

Megjegyzés: Belföldön termelt borok.

Forrás: AKI PÁIR

13. táblázat: **Magyarország borkülkereskedelme mennyiségben kifejezve**

Megnevezés		Export mennyisége			Import mennyisége		
		2021. I–VI.	2022. I–VI.	Változás	2021. I–VI.	2022. I–VI.	Változás
		ezer hl	ezer hl	százalék	ezer hl	ezer hl	százalék
Palackos	Fehér	129,20	132,91	102,87	17,78	20,68	116,32
	Vörös és rozé	40,54	36,64	90,39	12,94	12,97	100,23
	Összesen	169,74	169,55	99,89	30,72	33,65	109,54
Lédig	Fehér	249,53	328,30	131,57	0,21	0,30	145,21
	Vörös és rozé	36,41	48,75	133,88	0,09	0,06	70,29
	Összesen	285,95	377,05	131,86	0,30	0,37	122,49
Palackos és lédig kiszerezés összesen		455,68	546,60	119,95	31,02	34,02	109,67

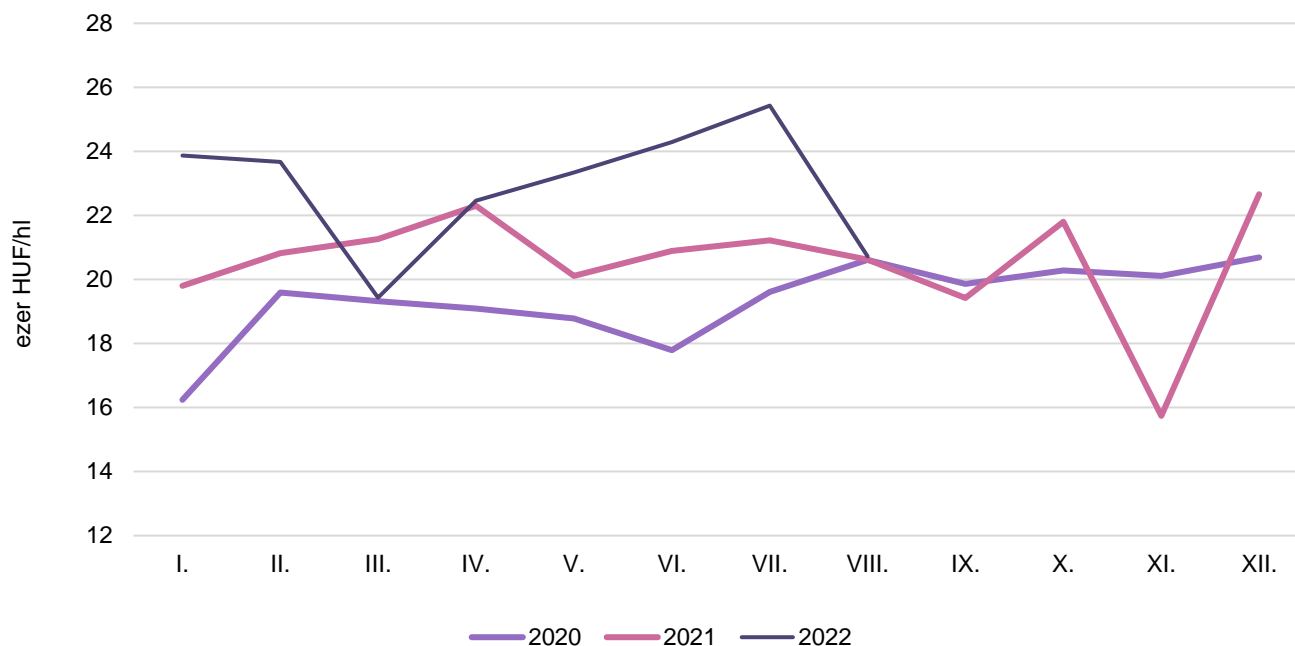
Forrás: KSH

14. táblázat: **Magyarország borkülkereskedelme értékben kifejezve**

Megnevezés		Export értéke			Import értéke		
		2021. I–VI.	2022. I–VI.	Változás	2021. I–VI.	2022. I–VI.	Változás
		milliárd HUF	milliárd HUF	százalék	milliárd HUF	milliárd HUF	százalék
Palackos	Fehér	7,92	9,19	116,01	0,62	0,81	130,93
	Vörös és rozé	1,95	1,97	101,00	0,98	1,15	117,15
	Összesen	9,87	11,16	113,04	1,60	1,96	122,47
Lédig	Fehér	5,76	7,73	134,23	0,04	0,06	157,53
	Vörös és rozé	0,89	1,23	137,59	0,01	0,01	72,93
	Összesen	6,65	8,96	134,68	0,05	0,07	137,03
Palackos és lédig kiszerezés összesen		16,52	20,12	121,76	1,65	2,03	122,92

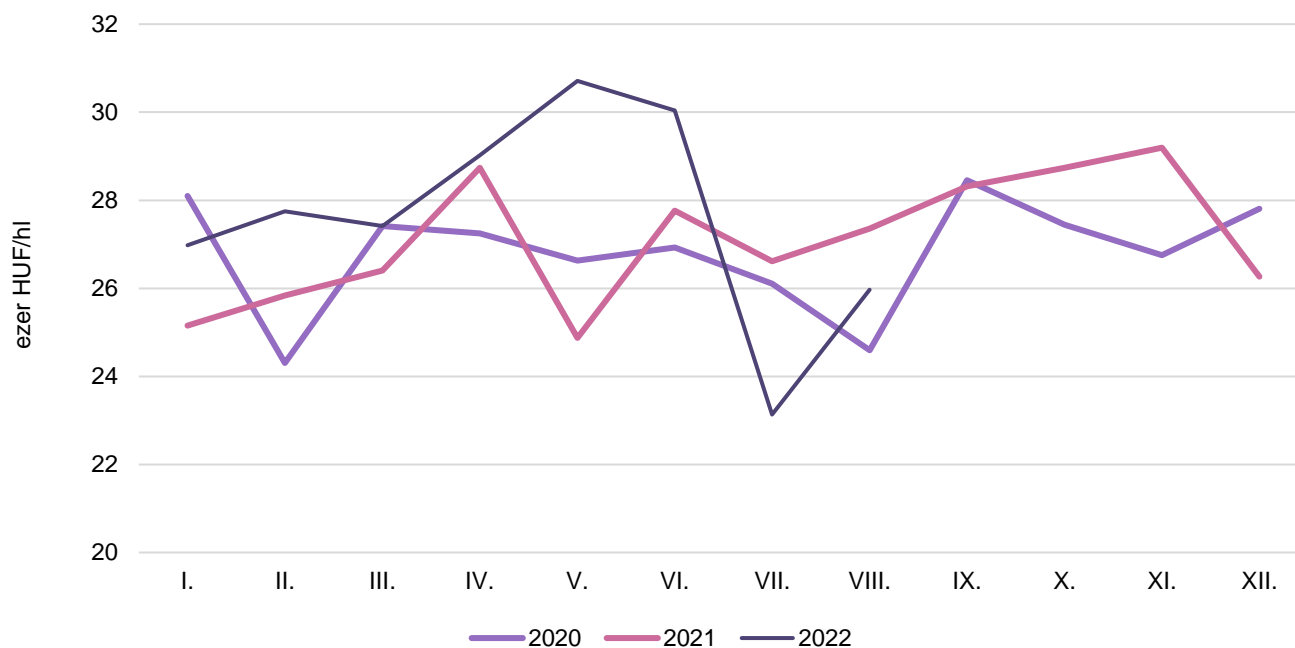
Forrás: KSH

10. ábra: Az oltalom alatt álló földrajzi jelzéssel ellátott fehérborok feldolgozó értékesítési ára Magyarországon (2020–2022)



Forrás: AKI PÁIR

11. ábra: Az oltalom alatt álló földrajzi jelzéssel ellátott vörös- és rozéborok feldolgozó értékesítési ára Magyarországon (2020–2022)



Forrás: AKI PÁIR

