

AGRÁRPIACI JELENTÉSEK

GABONA ÉS IPARI NÖVÉNYEK

XXV. évfolyam • 18. szám • 2022

GABONA ÉS IPARI NÖVÉNYEK
XXV. évfolyam • 18. szám • 2022

2022. szeptember 20.

Megjelenik kéthetente

Felelős szerkesztő
Dr. Stummer Ildikó

Szerző
Pásztor Zsuzsanna
pasztor.zsuzsanna@aki.gov.hu
Ecsediné Wanek Zsuzsanna
wanek.zsuzsa@aki.gov.hu



1093 Budapest, Zsil utca 3–5.
Telefon: +36 1 217 1011
Fax: +36 1 217 8111
www.aki.gov.hu
aki@aki.gov.hu

A kiadvány az Agrárközgazdasági Intézet
által üzemeltetett Piaci Árinformációs Rendszer
adatai alapján készül.



Friss adatokért kérjük látogasson el a
[PÁIR lekérdezhető adatok](#) felületre.

ISSN 1418 2130

A kiadványokkal kapcsolatban részletes
felvilágosítást ad:
Publikációs Csoport – publikacio@aki.gov.hu
Telefon: +36 70 501 1156

Tartalomjegyzék

Összefoglaló _____	3
Summary _____	3
Gabonapiaci jelentés _____	4
Búza _____	4
Kukorica _____	4
A gabonafélék jegyzése _____	5
Gabonapiaci információk _____	8
Olajnövénypiaci jelentés _____	14
Szójabab _____	14
Repce _____	14
Napraforgómag _____	14
Az olajmagok és származékaik jegyzése _____	15
Olajmagpiaci információk _____	18
Cukorpiaci jelentés _____	22
Ábrák, táblázatok _____	23



Összefoglaló

Az AKI PÁIR adatai szerint Magyarországon az étkezési búza áfa és szállítási költség nélküli termelői ára 137,6 ezer forint/tonna (+79 százalék az egy évvel korábbihoz képest), a takarmánybúzáé 136,2 ezer forint/tonna (+77 százalék), a takarmánykukoricáé 132,8 ezer forint/tonna (+82 százalék) volt szeptember második hetében.

Ezzel egy időben az ipari napraforgómag termelői ára (magas olajsavtartalmú napraforgómaggal együtt) 262,1 ezer forint/tonna (+73 százalék), a repcemagé 265,4 ezer forint/tonna (+45 százalék) volt. A full-fat (extrudált) szóját (30-40 százalék nyersfehérje-, 17-23 százalék nyerszsír- és legfeljebb 12 százalék víztartalmú) 248,8 ezer forint/tonna (+14 százalék) áfa és szállítási költség nélküli áron értékesítették ugyanekkor.

A fehércukor világpiaci átlagára 2022 júliusában 533 euró/tonna volt, 1 százalékkal emelkedett az áprilisihoz képest.

Summary

According to the data of AKI PÁIR, in Hungary, the producer price of milling wheat (excluding VAT and transport costs) was HUF 137.6 thousand per tonne (+79 per cent compared to a year earlier), of feed wheat was HUF 136.2 thousand per tonne (+77 per cent), of maize was HUF 132.8 thousand per tonne (+82 per cent) in the second week of September.

At the same time, the producer price of sunflower seed (with high oleic sunflower seed) was HUF 262.1 thousand per tonne (+73 per cent), of rapeseed was HUF 265.4 thousand per tonne (+45 per cent). Meanwhile, processors' sale price of full-fat (extruded) soybean (30-40 per cent crude protein, 17-23 per cent crude fat and up to 12 per cent water content) was HUF 248.8 thousand per tonne (+14 per cent) excluding VAT and transport costs.

The world market price of white sugar was EUR 533 per tonnes in July 2022, increased by 1 per cent compared to the previous month.

Gabonapiaci jelentés

Búza

Az Amerikai Egyesült Államok agrárminisztériumának (*USDA*) szeptemberi előrevetítésében 784 millió tonnára becsülik a 2022/2023. gazdasági évben várható globális búzatermést. Az előre jelzett felhasználás 791 millió tonna lehet, így 269 millió tonna búza maradhat a tárolókban a szezon végén. A *Tallage* szerint az Európai Unió legészakibb tagországaiban szeptember elején még folyamatban volt a búza betakarítása. A termés 124,1 millió tonna lehet az EU-ban, ami a 2021. évi 4 százalékkal múlhatja alul és az elmúlt 5 év átlagától is kissé elmarad. Az uniós termést ebben a szezonban főként a spanyolországi, az olaszországi, a dél-franciaországi és a magyarországi termés mérsékelte. Németországban, Lengyelországban, Romániában és Bulgáriában a nyár eleji csapadékhiány és a magas hőmérséklet a hozamokat kevésbé érintette. Franciaország északi részén, a Benelux államokban, Írországon, Dániában, Svédországban, Finnországban és Csehországban bőséges búzatermést takarítottak be. A balti országokban a júliusi heves esőzések csökkentették a rekordtermésre vonatkozó kilátásokat. A nyugat- és észak-európai tagországokban a szokásosnál alacsonyabb a fehérjetartalom, ezzel szemben a főbb termelő tagországban jó a búza hektolitersúlya. A malmi búza mennyisége 84,1 millió tonnára emelkedhet.

Magyarországon az AKI PÁIR adatai szerint átlagosan 137,6 ezer forint/tonna áfa és szállítási költség nélküli termelői áron kereskedtek az étkezési búzával szeptember második hetében. Ez az árszint az egy évvel korábbi 79 százalékkal haladta meg. A takarmánybúza 136,2 ezer forint/tonnáért (+77 százalék) forgott ugyanekkor. A chicagói árutőzsdén (*CME/CBOT*) a búza decemberi jegyzése 300–320 dollár/tonna tartományban alakult szeptember 5. és 16. között. Ezzel egy időben a párizsi árutőzsdén (*Euronext/MATIF*) a termény decemberi jegyzése 319–338 euró/tonna között ingadozott.

Kukorica

Az *USDA* szeptemberi projekciója szerint 1173 millió tonna lehet a világ 2022/2023. gazdasági évi kukoricatermése. A felhasználást 1180 millió tonnára jelzik, a termény zárókészlete pedig 305 millió tonnára tehető. A *Tallage* szeptemberi tájékoztatása szerint az Európai Unióban – Ausztria, Csehország és Lengyelország kivételével – a tenyésztéskor nagyon kevés csapadék hullott, az augusztus közepétől visszatérő esők a kukorica állapotán már nem javítottak. Franciaországban és Délkelet-Európában megkezdődött a betakarítás, az első vágások rendkívül rossz termést jeleznek. Mivel az időjárási modellek alapján a következő időszakban további eső várható, ezért lassulhat a betakarítás üteme. A jelenlegi becslések szerint a 2022. évi termés az egy évvel korábbi 24 százalékkal, az elmúlt 5 év átlagát 20 százalékkal múlhatja alul, 53 millió tonna lehet. A főbb termelő tagországok közül – Lengyelország kivételével – mindenhol alacsonyabb termést jeleznek a *Tallage* szakértői.

Magyarországon az AKI PÁIR adatai szerint átlagosan 132,8 ezer forint/tonna termelői áron cserélt gazdát a takarmánykukorica szeptember második hetében, ami az egy évvel korábbi 82 százalékkal múlta felül. A Budapesti Értéktőzsdén az *ISCC NUTS II* fenntartható takarmánykukorica novemberi jegyzése 4000 forinttal 138 ezer forint/tonnára csökkent szeptember 5. és 16. között. A termény decemberi és 2023. márciusi kurzusa egyaránt 143,5 ezer forint/tonna volt ugyanekkor. A chicagói árutőzsdén 263–274 dollár/tonna között alakult a kukorica decemberi jegyzése a megfigyelt időszakban. Ezzel egy időben a párizsi árutőzsdén a termény novemberi tőzsdei elszámolóára 315–331 euró/tonna tartományban mozgott.

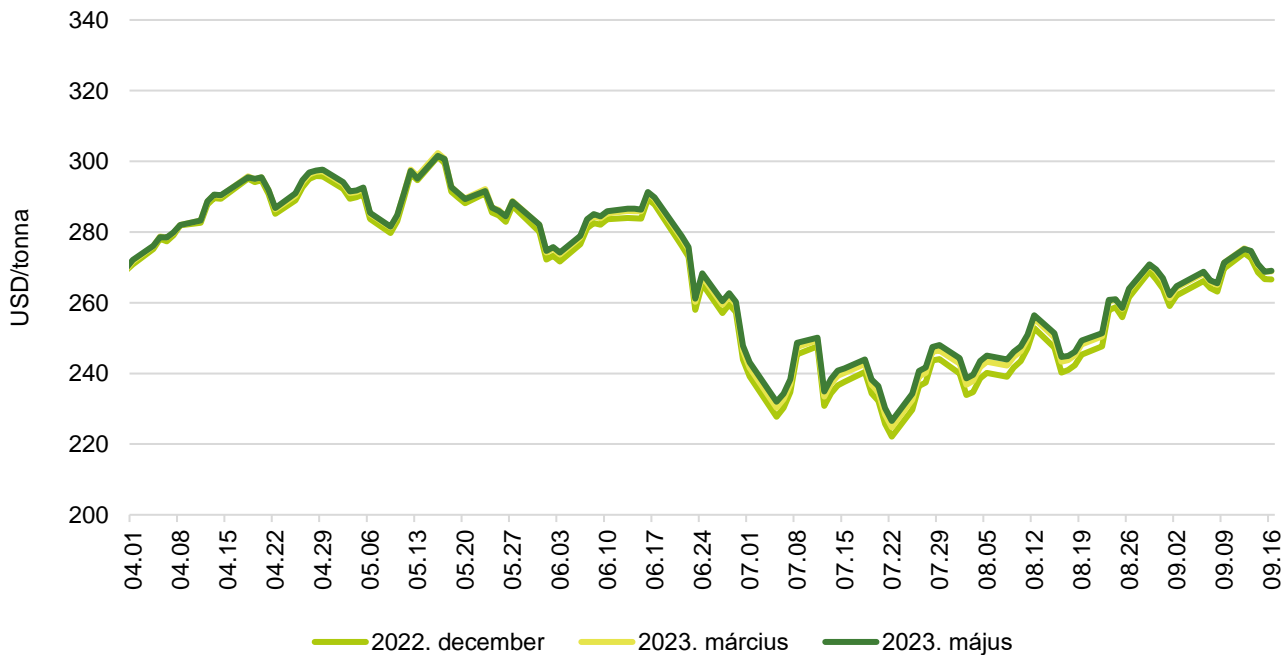
A gabonafélék jegyzése

1. ábra: A búza különböző határidőre szóló jegyzése a chicagói árutőzsdén (2022)



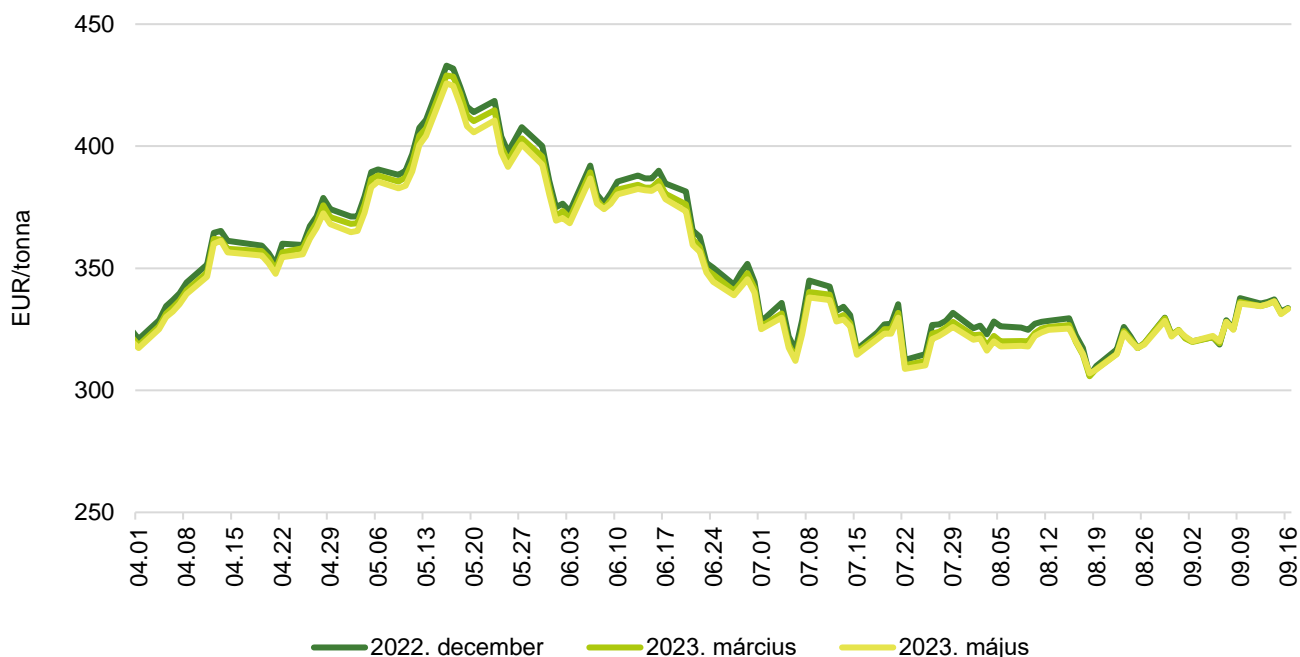
Forrás: CME Group

2. ábra: A kukorica különböző határidőre szóló jegyzése a chicagói árutőzsdén (2022)



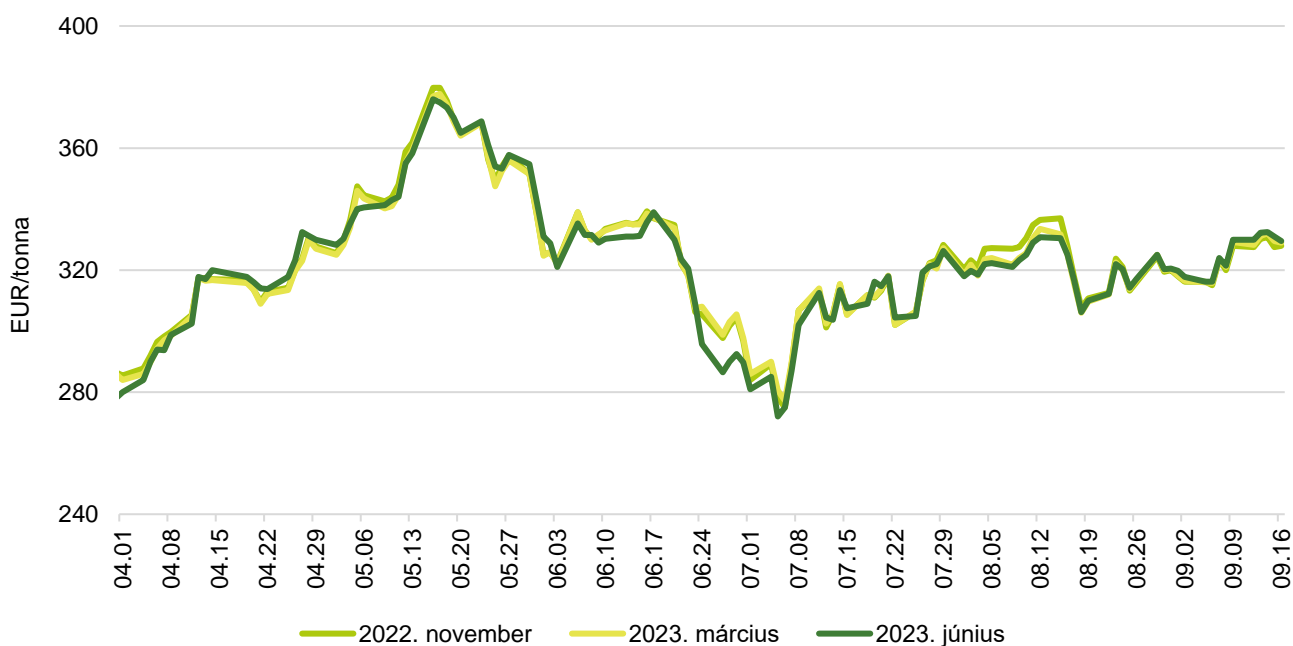
Forrás: CME Group

3. ábra: **A búza különböző határidőre szóló jegyzése a párizsi árutőzsdén (2022)**



Forrás: Euronext

4. ábra: **A kukorica különböző határidőre szóló jegyzése a párizsi árutőzsdén (2022)**



Forrás: Euronext

1. táblázat: A búza és a kukorica nemzetközi tőzsdei jegyzése (2022. szeptember 16.)

Szállítási határidő	Euronext/MATIF, Párizs		Szállítási határidő	CME/CBOT, Chicago (őszi látgy búza)	
	EUR/tonna	HUF/tonna		USD/tonna	HUF/tonna
BÚZA					
2022. december	334	135 239	2022. december	316	128 551
2023. március	334	135 138	2023. március	321	130 794
2023. május	333	135 036	2023. május	325	132 200
2023. szeptember	314	127 135	2023. július	322	130 943
2023. december	314	127 236	2023. szeptember	322	131 093
2024. március	314	127 135	2023. december	324	131 930
KUKORICA					
2022. november	328	132 909	2022. december	267	108 506
2023. március	329	133 314	2023. március	269	109 435
2023. június	330	133 517	2023. május	269	109 500
2023. augusztus	326	131 997	2023. július	267	108 538
2023. november	280	113 459	2023. szeptember	249	101 488
2024. március	280	113 256	2023. december	244	99 341

Forrás: Euronext, CME Group

2. táblázat: A főbb termények különböző lejáratra szóló kontraktusainak belső volatilitása

	Lejárat	Elszámolóár (USD/tonna)	Belső volatilitás ^{a)}	
			2022.09.09. (százalék)	2022.09.16. (százalék)
Búza	2022. december	315,85	41,1	37,3
Kukorica	2022. december	266,60	29,0	27,0
Szójabab	2022. november	532,20	23,5	24,2
Szójadara	2022. október	473,42	24,9	26,0

^{a)} Belső volatilitás (implied volatility): A piaci szereplők várakozásait tükröző volatilitás, amelyre az adott határidős kontraktusra köthető opciók aktuális prémiumából matematikai modellek segítségével következtetni lehet. (Pl.: Ha a belső volatilitás értéke 15,8 százalék, akkor az adott határidős kontraktus jegyzésében az elkövetkező 365 napban 68 százalékos valószínűséggel $\pm 15,8$ százalékos eltérés várható.)

Forrás: Barchart

3. táblázat: A különböző árutőzsdei szereplők nyitott kötésállománya (határidős kontraktusok) a főbb termények vonatkozásában a chicagói árutőzsdén (2022. szeptember 13.)

pozíciók száma

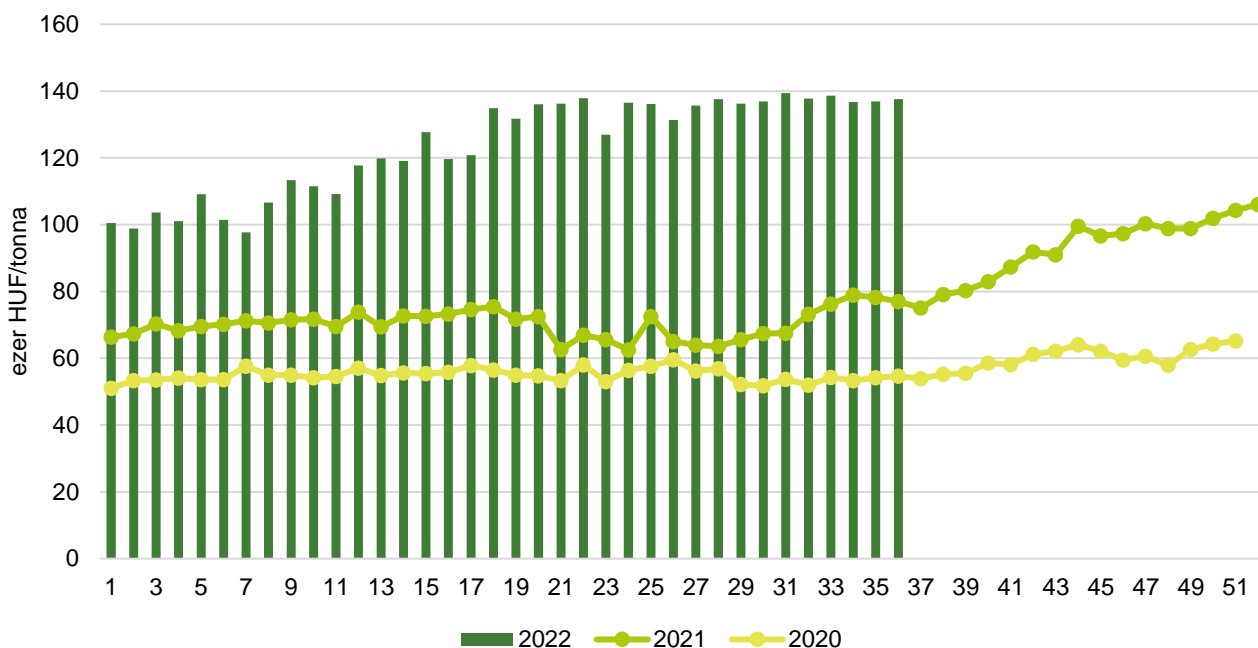
	Termelő/kereskedő/ feldolgozó/stb.		Swap kereskedők			Pénzügyi befektetők			Egyéb		
	Vételi	Eladási	Vételi	Eladási	Spread ^{a)}	Vételi	Eladási	Spread ^{a)}	Vételi	Eladási	Spread ^{a)}
Búza	33 489	81 478	74 208	13 242	11 522	62 316	84 981	36 048	25 775	11 238	15 486
Kukorica	309 586	780 010	263 389	27 144	15 168	279 069	51 394	116 520	145 242	78 348	64 642
Szójabab	231 626	372 326	105 495	26 219	11 674	127 643	12 882	60 414	35 683	58 334	30 267
Szójadara	66 816	289 631	87 443	2 394	8 178	95 331	7 978	18 999	32 067	5 243	26 115

^{a)} Spread – Különbözeti ügylet.

Forrás: Commodity Futures Trading Commission

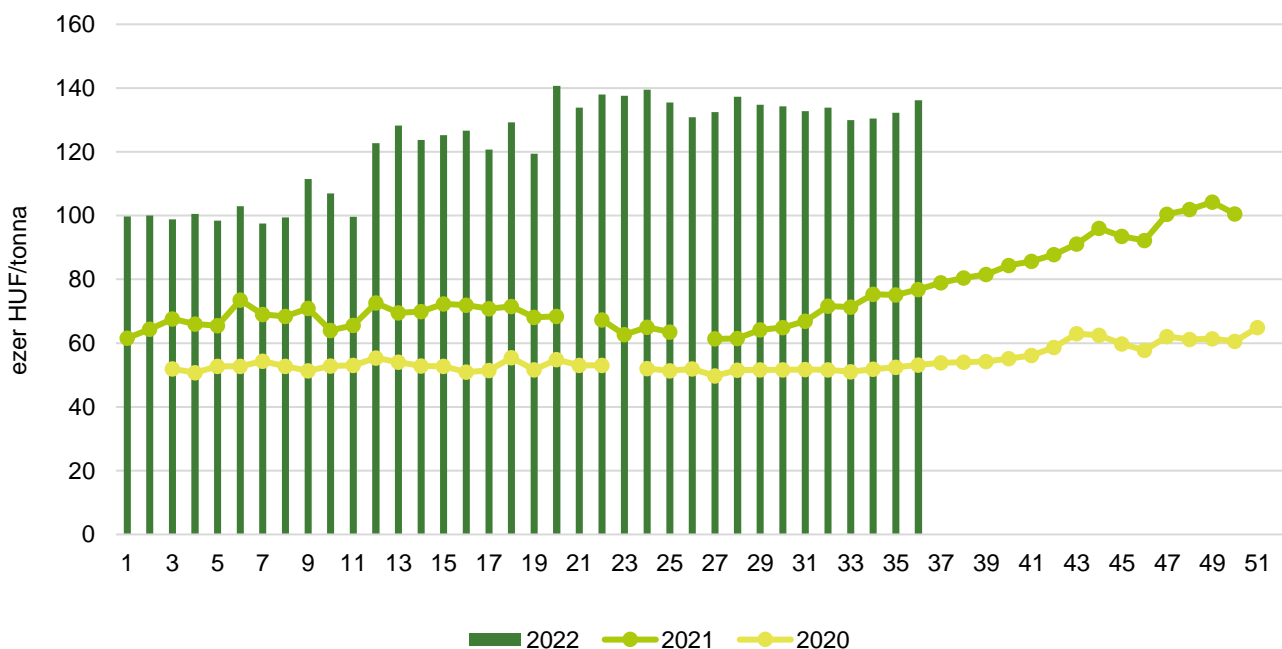
Gabonapiaci információk

5. ábra: **Az étkezési búza heti termelői ára Magyarországon (2020–2022)**



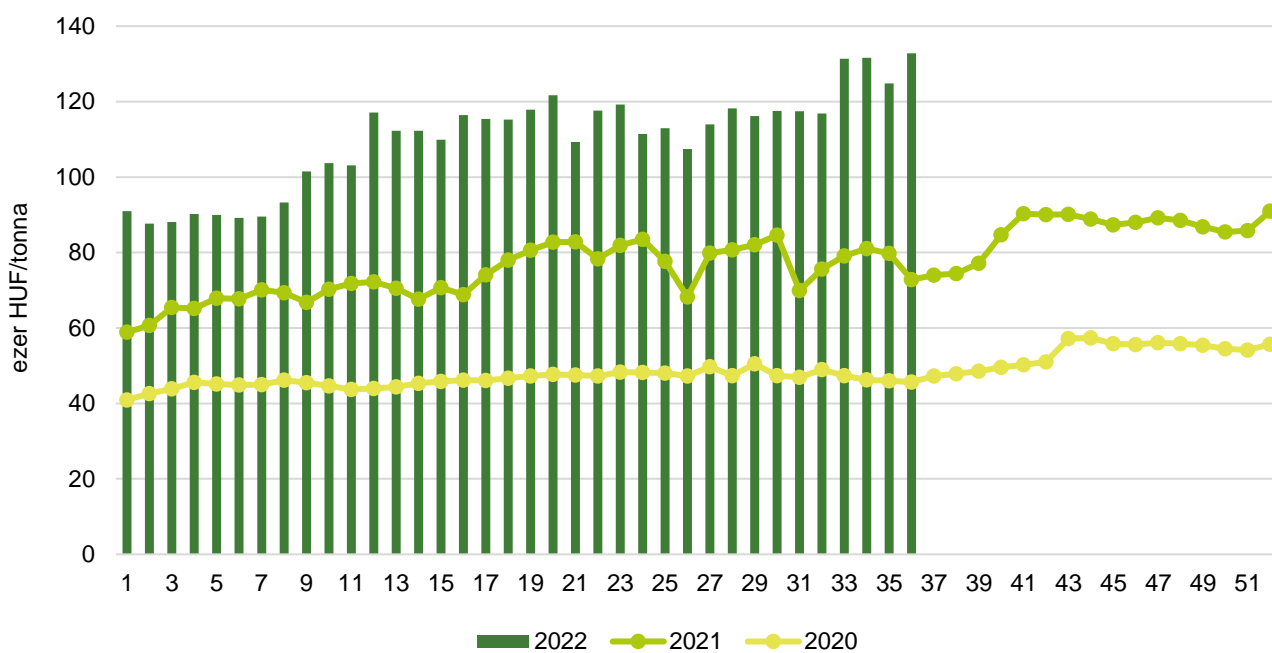
Forrás: AKI PÁIR

6. ábra: **A takarmánybúza heti termelői ára Magyarországon (2020–2022)**



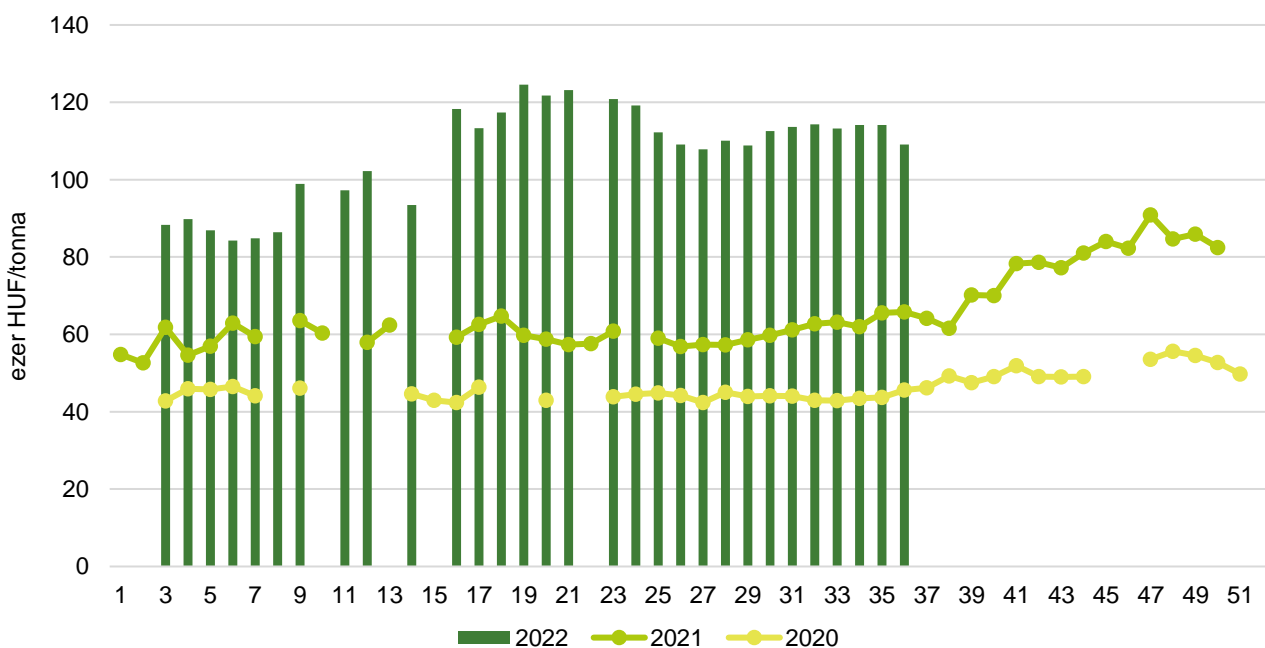
Forrás: AKI PÁIR

7. ábra: A takarmánykukorica heti termelői ára Magyarországon (2020–2022)



Forrás: AKI PÁIR

8. ábra: A takarmányárpa heti termelői ára Magyarországon (2020–2022)



Forrás: AKI PÁIR

4. táblázat: **A gabonafélék nemzetközi és európai kikötői ára**

		Mértékegység	2022.08.27.	2022.09.03.	2022.09.10.	2022.09.17.
BÚZA	USA, FOB HRW	USD/tonna	390	385	425	430
	Franciaország, FOB Rouen (superior)	USD/tonna	325	330	335	334
	Oroszország, 12,5% FOB	USD/tonna	310	305	310	315
	Ukrajna, 11,5% FOB	USD/tonna	n. a.	280	280	280
	Románia, FOB Constanța	EUR/tonna	n. a.	377	n. a.	363
KUKORICA	USA, FOB NOLA	USD/tonna	310	315	310	320
	Fekete-tenger, FOB	USD/tonna	n. a.	n. a.	261	264
	Románia, FOB Constanța	EUR/tonna	n. a.	328	330	309
	Hollandia, CIF Rotterdam	EUR/tonna	364	340	341	335
ÁRPA	Franciaország, FOB Rouen	USD/tonna	305	295	300	302
	Fekete-tenger, FOB	USD/tonna	n. a.	275	285	285
	Románia, FOB Constanța	EUR/tonna	n. a.	n. a.	n. a.	n. a.

Megjegyzés: FOB – Free on Board (költségmentesen a hajó fedélzetére), CIF – Cost, Insurance and Freight (költség, biztosítás és fuvardíj – megnevezett rendeltetési kikötő); n. a. – nincs adat.

Forrás: Hammersmith, Európai Bizottság, IGC

5. táblázat: **A gabonafélék európai termelői ára**

EUR/tonna

		2022. 33. hét	2022. 34. hét	2022. 35. hét	2022. 36. hét
MALMI BÚZA	Bulgária, DEPPROD Dobrich	340	327	327	327
	Németország, DEPSILO Hamburg	349	336	335	328
	Franciaország, DELPORT Rouen	335	328	332	325
	Románia, DEPSILO Banat	337	316	335	317
TAKARMÁNY-BÚZA	Bulgária, DEPPROD Dobrich	332	314	314	314
	Németország, DEPSILO Hamburg	328	322	332	324
	Románia, DEPSILO Oltenia	322	282	330	324
KUKORICA	Bulgária, DEPPROD Plevén	n. a.	n. a.	n. a.	n. a.
	Németország, DEPSILO Hamburg	n. a.	n. a.	n. a.	n. a.
	Franciaország, DELPORT Bordeaux	n. a.	348	333	332
	Románia, DEPSILO Oltenia	266	282	268	282
TAKARMÁNY-ÁRPA	Bulgária, DEPPROD Burgas	314	302	302	302
	Németország, DEPSILO Hamburg	295	293	299	294
	Franciaország, DELPORT Rouen	295	291	296	291
	Románia, DEPSILO Muntenia	311	294	290	293

Megjegyzés: DEPPROD – a telephelyen vagy a termőhelyen tehergépkocsira vagy egyéb szállítóeszközre pakolva, DEPSILO – a tárolt termény silónál tehergépkocsira vagy egyéb szállítóeszközre pakolva, DELPORT – a kikötőbe szállítva; n. a. – nincs adat.

Forrás: Európai Bizottság

6. táblázat: **A gabonafélék termelői ára Magyarországon**

Megnevezés	Mértékegység	2021. 36. hét	2022. 35. hét	2022. 36. hét	2022. 36. hét/ 2021. 36. hét (százalék)	2022. 36. hét/ 2022. 35. hét (százalék)
Étkezési búza	tonna	27 737	34 490	19 247	69	56
	HUF/tonna	76 948	136 887	137 551	179	100
Takarmánybúza	tonna	8 271	11 941	7 130	86	60
	HUF/tonna	76 800	132 303	136 160	177	103
Takarmánykukorica	tonna	7 505	6 394	7 044	94	110
	HUF/tonna	72 813	124 796	132 839	182	106
Takarmányárpa	tonna	6 789	4 266	5 868	86	138
	HUF/tonna	65 832	114 130	109 079	166	96

Megjegyzés: A termelői ár az áfát és a szállítási költséget nem tartalmazza.

Forrás: AKI PÁIR

7. táblázat: **A gabonaalapú termékek feldolgozói értékesítési ára Magyarországon**

Megnevezés	Kiszerezés	Mértékegység	2021. 36. hét	2022. 35. hét	2022. 36. hét	2022. 36. hét/ 2021. 36. hét (százalék)	2022. 36. hét/ 2022. 35. hét (százalék)
Finomliszt BL 55	ömlesztett	tonna	2 808	2 750	2 372	84	86
		HUF/kg	95	192	204	215	106
	zsákos	tonna	4 204	2 891	3 181	76	110
		HUF/kg	99	213	209	211	98
	zacskós	tonna	3 344	1 743	2 020	60	116
		HUF/kg	107	217	212	198	98
Rétesliszt BFF 55	ömlesztett	tonna	72
		HUF/kg	105
	zsákos	tonna	79	48	38	48	78
		HUF/kg	106	219	226	212	103
	zacskós	tonna	151	113	75	50	67
		HUF/kg	111	229	241	218	105
Rozsliszt RL 90	ömlesztett	tonna	–	–	...	–	–
		HUF/kg	–	–	...	–	–
	zsákos	tonna	53	31	42	80	135
		HUF/kg	107	189	215	201	114
Fehér kenyérliszt BL 80	ömlesztett	tonna	1 631	1 559	1 579	97	101
		HUF/kg	93	203	206	221	101
	zsákos	tonna	1 058	798	867	82	109
		HUF/kg	98	212	213	217	101
Tésztaipari liszt TL 50	ömlesztett	tonna	820	789	868	106	110
		HUF/kg	98	203	206	210	102
	zsákos	tonna	235	63	142	61	228
		HUF/kg	102	223	214	210	96
Étkezési búzadara AD	zacskós	tonna	155	136	111	72	82
		HUF/kg	117	238	248	213	104

... = Adatvédelmi korlátok miatt nem közölhető adatt.

Forrás: AKI PÁIR

8. táblázat: **A búzaliszt kiskereskedelmi beszerzési ára Magyarországon**

Megnevezés	Kiszerezés	Mértékegység	2021. 36. hét	2022. 35. hét	2022. 36. hét	2022. 36. hét/ 2021. 36. hét (százalék)	2022. 36. hét/ 2022. 35. hét (százalék)
Finomliszt BL 55	1 kg	tonna	1 734	1 373	1 427	82	104
		HUF/kg	99	206	208	211	101

Forrás: AKI PÁIR

9. táblázat: **A továbbfeldolgozásra szánt lisztek beszerzési ára Magyarországon**

Megnevezés	Kiszerezés	Mértékegység	2021. július	2022. június	2022. július	2022. július/ 2021. július (százalék)	2022. július/ 2022. június (százalék)
Finomliszt BL 55	ömlesztett	tonna	8 210	8 673	9 229	112	106
		HUF/kg	91	150	169	186	112
	zsákos	tonna	639	619	507	79	82
		HUF/kg	98	161	209	213	129
Rétesliszt BFF 55	ömlesztett	tonna	–	–	–	–	–
		HUF/kg	–	–	–	–	–
	zsákos	tonna	4
		HUF/kg	103
Fehér kenyér- liszt BL 80	ömlesztett	tonna	5 105	4 662	4 721	92	101
		HUF/kg	85	144	160	188	111
	zsákos	tonna	281	436	310	110	71
		HUF/kg	89	164	188	211	115
Tésztaipari liszt TL 50	ömlesztett	tonna
		HUF/kg
	zsákos	tonna	–	–	–
		HUF/kg	–	–	–
Rozsliszt RL 90	ömlesztett	tonna	67	100	136	203	135
		HUF/kg	93	158	177	190	112
	zsákos	tonna	156	133	88	56	66
		HUF/kg	99	161	169	170	105

... = Adatvédelmi korlátok miatt nem közölhető adatt.

Forrás: AKI PÁIR

10. táblázat: **Az ipari keveréktakarmányok feldolgozó értékesítési ára Magyarországon**

Megnevezés	Mértékegység	2021. augusztus	2022. július	2022. augusztus	2022. augusztus/ 2021. augusztus (százalék)	2022. augusztus/ 2022. július (százalék)
Brojlesztáp	tonna	11 542	8 826	9 137	79	104
	HUF/tonna	112 194	153 632	158 806	142	103
Hízósértéstáp	tonna	10 760	8 589	9 177	85	107
	HUF/tonna	90 839	121 522	126 715	139	104

Forrás: AKI PÁIR

11. táblázat: **A gabonafélék külkereskedelme Magyarországon**

ezer tonna

		2021. január–június	2022. január–június	Változás (százalék)
Export	10019900 Búza, nem vető	982,34	1 134,68	115,5
	10039000 Árpa, nem vető	201,20	265,23	131,8
	10059000 Kukorica, nem vető	2 421,41	1 181,94	48,8
Import	10019900 Búza, nem vető	48,66	52,44	107,8
	10039000 Árpa, nem vető	12,80	5,59	43,7
	10059000 Kukorica, nem vető	48,60	324,77	668,3

Forrás: KSH

12. táblázat: **A világ búza- és kukoricamérlege**

	USDA		IGC		Tallage	
	2021/2022 ^{a)}	2022/2023 ^{b)}	2021/2022 ^{a)}	2022/2023 ^{b)}	2021/2022 ^{a)}	2022/2023 ^{b)}
BÚZA						
Termelés	780	784	781	778	745	755
Felhasználás	795	791	780	783	748	748
Export	205	208	197	193	181	180
Import	205	208	197	193	181	180
Zárókészlet	276	269	280	275	229	236
KUKORICA						
Termelés	1 220	1 173	1 219	1 179	1 171	1 119
Felhasználás	1 200	1 180	1 215	1 197	1 142	1 131
Export	194	185	179	173	187	181
Import	194	185	179	173	187	181
Zárókészlet	312	305	283	265	273	261

^{a)} Előzetes adat.^{b)} Előrejelzés.

Forrás: USDA, IGC, Tallage

Olajnövénypiaci jelentés

Szójabab

Az *Oil World* projekciója szerint a globális szójababtermés az előző szezonhoz képest 9 százalékkal nagyobb, 386 millió tonna lehet a 2022/2023. gazdasági évben. Az északi féltekén 172,1, a déli féltekén 214 millió tonna babtermés betakarítására van kilátás. A várható felhasználás 377 millió tonnára tehető, így 97 millió tonna (+10 százalék) szójabab maradhat a tárolókban a szezon végére. A *Tallage* szerint az Európai Unióban jelentősen romlottak a terméskilátások: az egy évvel korábbihoz képest 7 százalékkal kevesebb, 2,5 millió tonna szójabab kerülhet a tárolókba az idén. Olaszországban 800 ezer tonna (-10 százalék) termést arathatnak a gazdák. Franciaországban 380 ezer tonna (-14 százalék), Romániában 280 ezer tonna (-22 százalék) szójabab betakarítására van kilátás. Magyarországon az egy évvel korábbtól 19 százalékkal elmaradó, 130 ezer tonna termést jeleznek a *Tallage* szakértői. Az AKI PÁIR adatai szerint a full-fat (extrudált) szóját (30-40 százalék nyersfehérje-, 17-23 százalék nyerszsír- és legfeljebb 12 százalék víztartalmú) 248,8 ezer forint/tonna áfa és szállítási költség nélküli áron értékesítették szeptember második hetében, ami az egy évvel korábbit 14 százalékkal haladta meg. A chicagói árutőzsdén (*CME/CBOT*) a szójabab novemberi jegyzése 508–547 dollár/tonna tartományban mozgott szeptember 5. és 16. között.

Repcemag

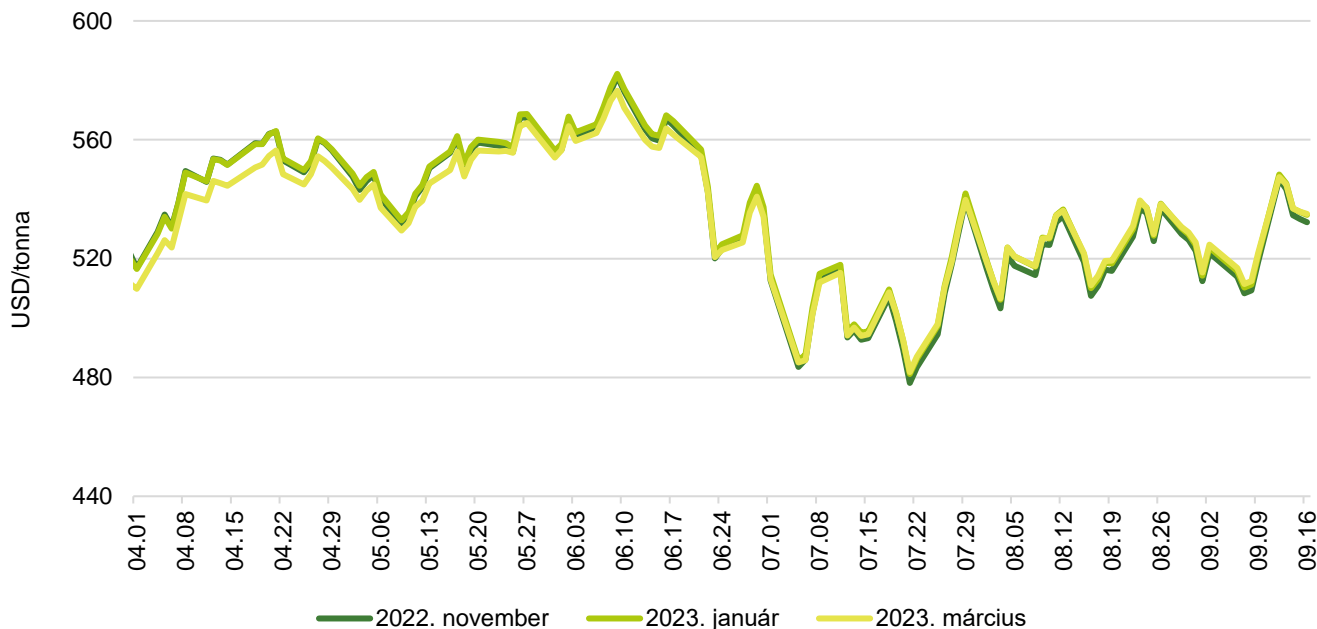
Az *Oil World* szeptemberi előrevetítése alapján a repcemag és a canola globális termelése 12 százalékkal múlhatja felül az egy évvel korábbit, 74,4 millió tonna lehet a 2022/2023. gazdasági évben. Ez a volumen 2,4 millió tonnával haladhatja meg a 72 millió tonnára jelzett felhasználást (sajtolás és egyéb célú), így a zárókészlet 38 százalékkal közel 9 millió tonnára nőhet a szezon végére. A *Tallage* francia piacelemző vállalat tájékoztatása szerint az Európai Unióban a 2021/2022. gazdasági évinél csaknem 13 százalékkal több, 19,2 millió tonna repcemagot arathatnak. Csehországban, Szlovákiában és kisebb mértékben Ausztriában jó eredményekkel zárult a repcemag betakarítása. Ezzel szemben keletebbre (Magyarországon és Bulgáriában) az előző évinél alacsonyabb termést arattak. A skandináv országokban augusztus végén még folyamatban volt a betakarítás, a termőterület és a hozamok emelkedése miatt rekordszintű termést jeleznek a *Tallage* szakértői. Az AKI PÁIR adatai szerint a repcemag áfa és szállítási költség nélküli termelői ára 265,4 ezer forint/tonna volt augusztus második hetében, az egy évvel korábbit 45 százalékkal múlta felül. A párizsi árutőzsdén (*Euronext/MATIF*) a repcemag novemberi tőzsdei elszámolóára 577–613 euró/tonna tartományban ingadozott szeptember 5. és 16. között.

Napraforgómag

Az *Oil World* adatai szerint 53,5 millió tonna (-8 százalék) napraforgómagot takaríthatnak be a világon a 2022/2023. gazdasági évben. A globális felhasználás 54,7 millió tonnára tehető, így 6,3 millió tonna olajmag maradhat a tárolókban a szezon végén. A *Tallage* szerint az Európai Unió délkeleti tagországai-ban augusztus végén megkezdődött a napraforgómag betakarítása. Különösen gyenge a termés Magyarországon, Romániában és Bulgáriában, de Spanyolországban is alacsony hozam várható. Az EU-ban a *Tallage* szakértői 9,2 millió tonna napraforgótermést jeleznek, ami 11 százalékkal múlná alul az előző szezon kibocsátását. Az AKI PÁIR adatai szerint a magas olajsavtartalmú napraforgómagot (*HO*) 297,2 ezer, a nagy olajtartalmú napraforgómagot (*LO*) 236,5 ezer forint/tonnáért vásárolták a feldolgozók és a kereskedők szeptember második hetében. Az ipari napraforgómag (magas olajsavas napraforgó-maggal együtt) áfa és szállítási költség nélküli termelői ára átlagosan 262,1 ezer forint/tonna (+73 százalék) volt. A Budapesti Értéktőzsdén a nagy olajtartalmú napraforgómag októberi és decemberi jegyzése 3000 forinttal, 268 ezer és 271 ezer forint/tonnára emelkedett szeptember 5. és 16. között. Az olajmag decemberi kurzusa 270,5 ezer, a 2023. márciusi 267 ezer forint/tonna volt ugyanekkor.

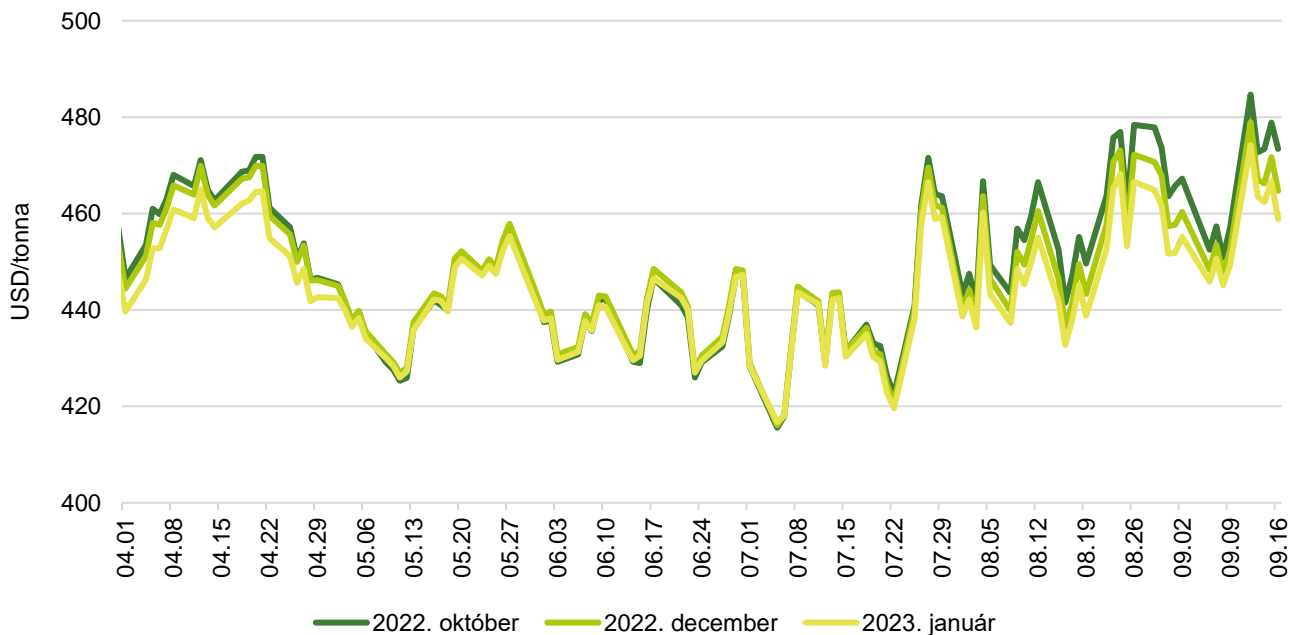
Az olajmagok és származékaik jegyzése

9. ábra: A szójabab különböző határidőre szóló jegyzése a chicagói árutőzsdén (2022)



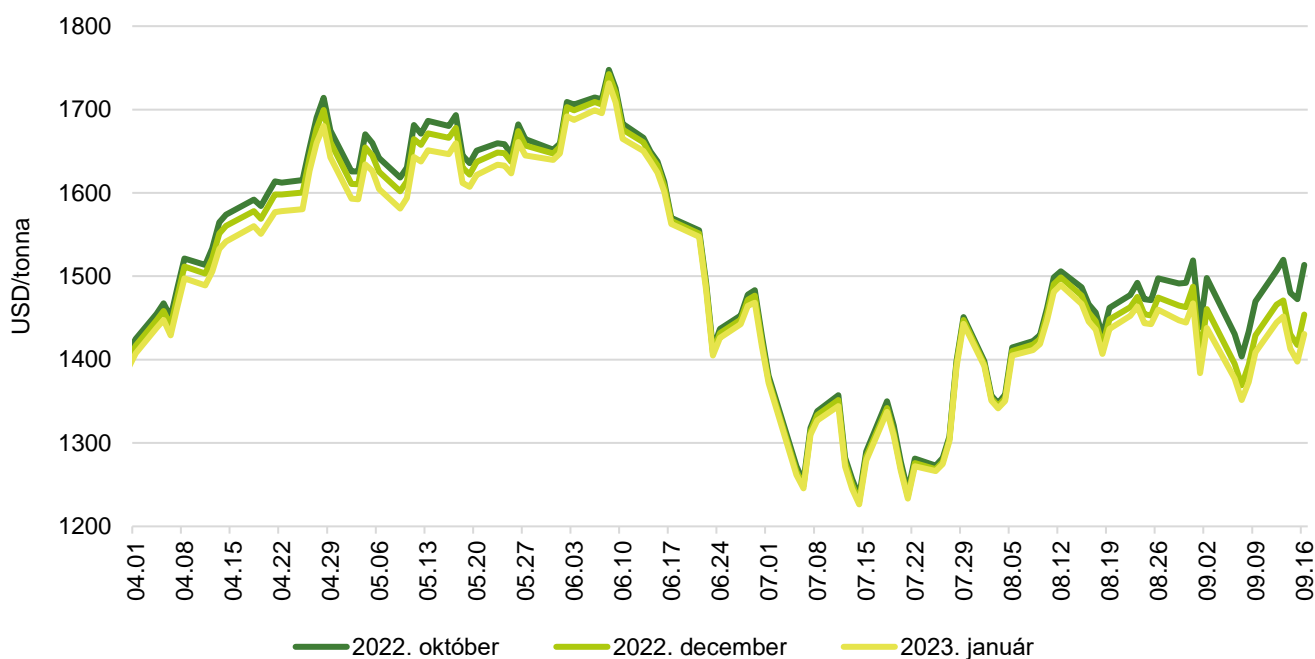
Forrás: CME Group

10. ábra: A szójadara különböző határidőre szóló jegyzése a chicagói árutőzsdén (2022)



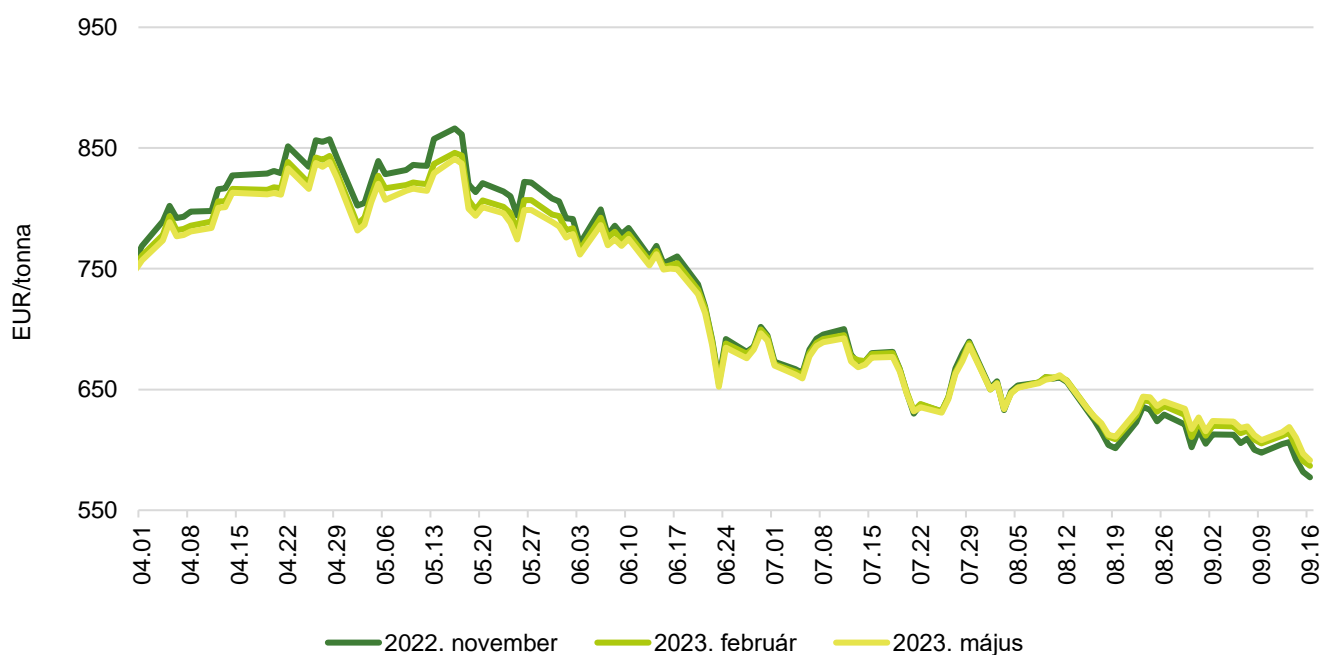
Forrás: CME Group

11. ábra: **A szójaolaj különböző határidőre szóló jegyzése a chicagói árutőzsdén (2022)**



Forrás: CME Group

12. ábra: **A repcemag különböző határidőre szóló jegyzése a párizsi árutőzsdén (2022)**



Forrás: Euronext

13. táblázat: **Az olajmagok és származékaik jegyzése a párizsi és a chicagói árutőzsdén (2022. szeptember 16.)**

	Euronext/MATIF, Párizs		
	Szállítási határidő	EUR/tonna	HUF/tonna
Repcemag	2022. november	577	233 907
	2023. február	587	237 757
	2023. május	591	239 580
	2023. augusztus	595	241 201
	2023. november	599	242 518
	2024. február	594	240 593
	CME/CBOT, Chicago		
	Szállítási határidő	USD/tonna	HUF/tonna
Szójabab	2022. november	532	216 604
	2023. január	535	217 621
	2023. március	535	217 741
	2023. május	535	217 890
	2023. július	534	217 471
	2023. augusztus	526	213 942
Szójadara	2022. október	473	192 682
	2022. december	465	189 139
	2023. január	459	186 762
	2023. március	451	183 398
	2023. május	447	181 738
	2023. július	446	181 335

Forrás: Euronext, CME Group

14. táblázat: **A növényolajok és származékaik jegyzése Olaszországban és Ausztriában (2022. szeptember 13.)**

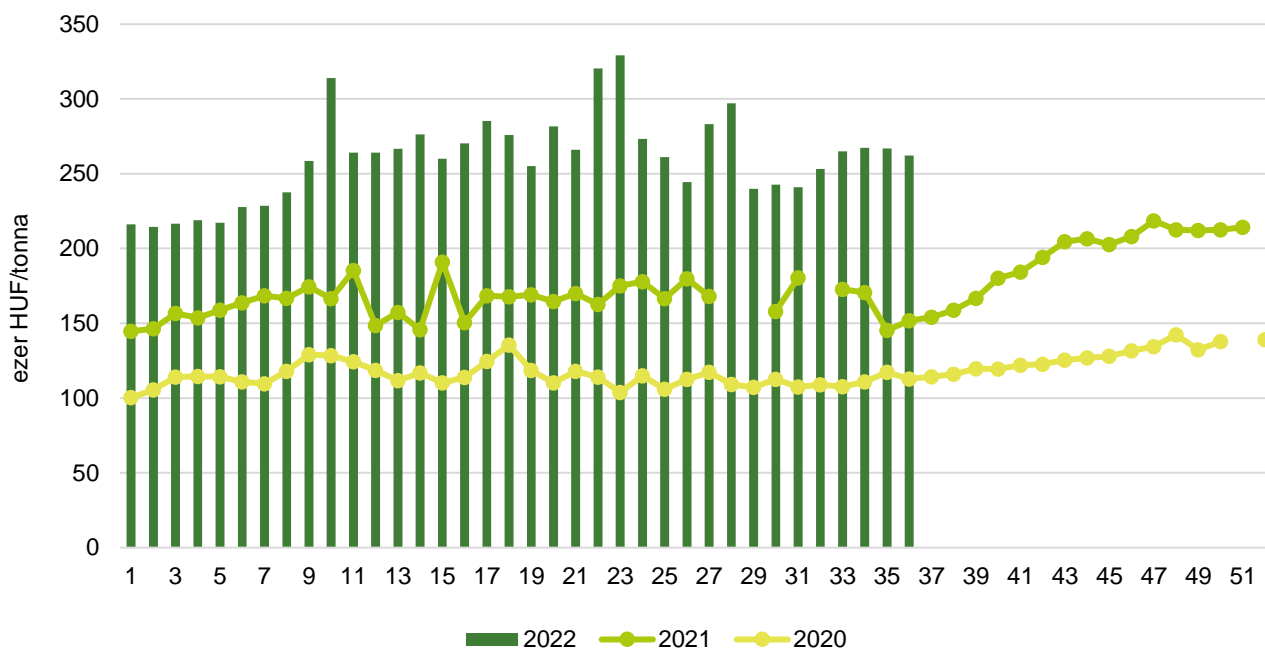
Termék	Ország	EUR/tonna	HUF/tonna
Napraforgóolaj (nyers)	Olaszország	n. a.	n. a.
Napraforgóolaj (finomított)		1 710	677 878
Szójaolaj (nyers)		1 605	636 254
Szójaolaj (finomított)		1 755	695 717
Napraforgódara	Ausztria	n. a.	n. a.
Repcedara		n. a.	n. a.

n. a. – nincs adat.

Forrás: Associazione Granaria di Milano, BLPW

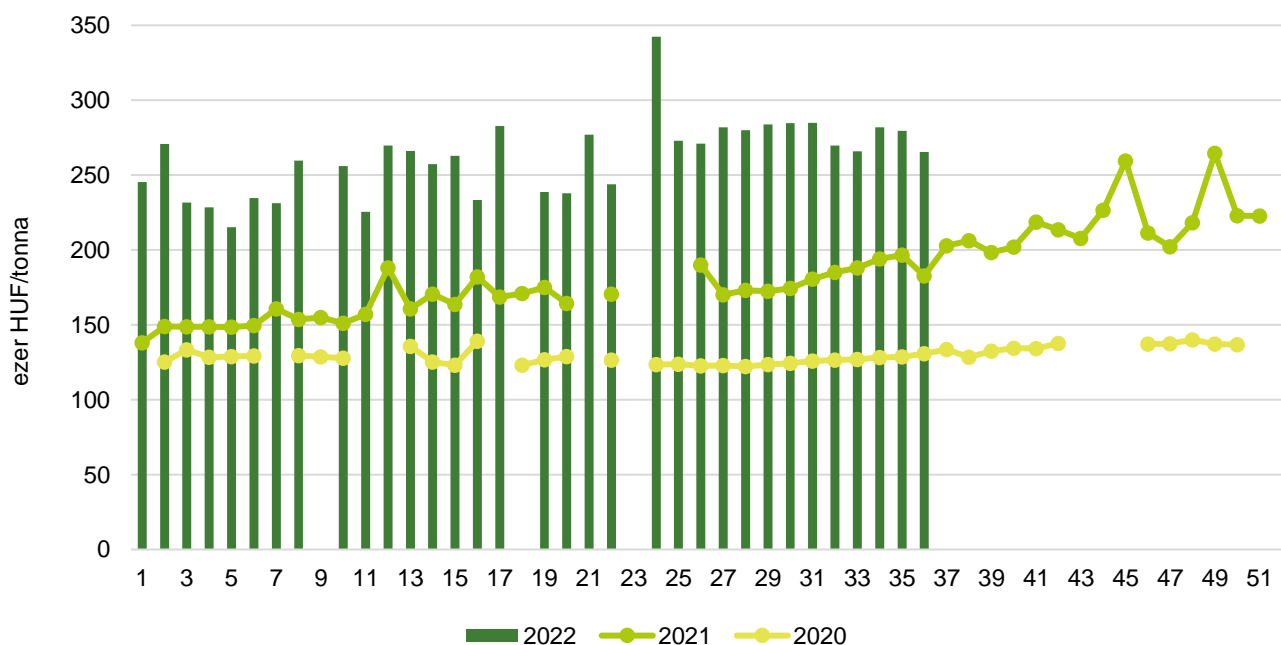
Olajmagpiaci információk

13. ábra: A napraforgómag heti termelői ára Magyarországon (2020–2022)



Forrás: AKI PÁIR

14. ábra: A repcemag heti termelői ára Magyarországon (2020–2022)



Forrás: AKI PÁIR

15. táblázat: **Az olajmagok és származékaik nemzetközi és európai kikötői ára**

USD/tonna

			2022.08.27.	2022.09.03.	2022.09.10.	2022.09.17.
SZÓJA	BAB	USA FOB NOLA	640	605	600	600
		Brazília FOB	630	625	610	600
		EU CIF USA-ból	n. a.	638	627	659
		EU CIF Brazíliából	n. a.	663	653	668
		Fekete-tenger FOB	n. a.	n. a.	n. a.	n. a.
		Argentína, Up River FOB	619	608	583	585
	DARA	EU CIF Rotterdam	n. a.	532	517	550
	OLAJ	EU FOB Hollandia	n. a.	1 705	1 581	1 660
REPCE	MAG	Franciaország FOB Moselle	631	621	606	592
		EU CIF Hamburg	n. a.	612	603	596
		Ausztrália FOB	747	733	699	704
		Kanada FOB	697	688	647	656
		Ukrajna FOB	n. a.	n. a.	565	565
	DARA	EU FOB Hamburg	n. a.	341	330	346
	OLAJ	EU FOB Hollandia	n. a.	1 446	1 425	1 395
NAPRAFORGÓ	MAG	EU CIF Amszterdam	n. a.	665	610	605
		EU FOB Bordeaux	747	749	726	695
		Ukrajna FOB	n. a.	n. a.	565	505
	DARA	Ukrajna DAF	n. a.	215	215	215
		Ukrajna FOB	n. a.	n. a.	n. a.	n. a.
	OLAJ	EU FOB Rotterdam	n. a.	1 400	1 300	1 315
		Fekete-tenger FOB	n. a.	1 270	1 140	1 150
NYERS PÁLMAOLAJ	EU CIF	n. a.	1 120	1 050	1 060	

Megjegyzés: FOB – Free on Board (költségmentesen a hajó fedélzetére – megjelölt elhajózási kikötő), DAF – Delivered at Frontier (határra szállítva); CIF – Cost, Insurance and Freight (költség, biztosítás és fuvardíj – megnevezett rendeltetési kikötő); n. a. – nincs adat.
 Forrás: APK-Infom, Hammersmith, Oil World, Európai Bizottság, IGC

16. táblázat: **Az ipari napraforgómag és a repcemag heti termelői ára Magyarországon**

Megnevezés	Mértékegység	2021. 36. hét	2022. 35. hét	2022. 36. hét	2022. 36. hét/ 2021. 36. hét (százalék)	2022. 36. hét/ 2022. 35. hét (százalék)
Ipari napraforgómag (magas olajsavtartalmú, HO)	tonna	3 452	4 678	8 375	243	179
	HUF/tonna	154 288	281 325	297 172	193	106
Ipari napraforgómag (nagy olajtartalmú, LO)	tonna	8 870	5 165	11 456	129	222
	HUF/tonna	150 806	253 978	236 522	157	93
Ipari napraforgómag (Összesen)	tonna	12 322	9 844	19 831	161	201
	HUF/tonna	151 782	266 976	262 135	173	98
Repcemag	tonna	10 753	9 663	8 707	81	90
	HUF/tonna	182 807	279 568	265 411	145	95

Megjegyzés: A termelői ár az áfát és a szállítási költséget nem tartalmazza.

Forrás: AKI PÁIR

17. táblázat: **A növényolajok és származékaik feldolgozói értékesítési ára Magyarországon**

Megnevezés	Mértékegység	2021. 36. hét	2022. 35. hét	2022. 36. hét	2022. 36. hét/ 2021. 36. hét (százalék)	2022. 36. hét/ 2022. 35. hét (százalék)
Nyers napraforgóolaj	tonna
	HUF/tonna
Napraforgódara	tonna	3 586	10 648	2 035	57	19
	HUF/tonna	76 595	124 682	110 202	144	88
Nyers repceolaj	tonna	...	–	–
	HUF/tonna	...	–	–
Repcedara	tonna	3 155
	HUF/tonna	87 279

... = Adatvédelmi korlátok miatt nem közölhető adat.

Forrás: AKI PÁIR

18. táblázat: **A szójabab termelői-, a full-fat (extrudált) szója, a szójadara és a szójaolaj feldolgozói értékesítési ára Magyarországon**

Megnevezés	Mértékegység	2021. 36. hét	2022. 35. hét	2022. 36. hét	2022. 36. hét/ 2021. 36. hét (százalék)	2022. 36. hét/ 2022. 35. hét (százalék)
Szójabab	tonna	...	–	–
	HUF/tonna	...	–	–
Full-fat (extrudált) szója	tonna	92	...	173	189	...
	HUF/tonna	217 325	...	248 776	114	...
Szójadara	tonna
	HUF/tonna
Szójaolaj	tonna
	HUF/tonna

... = Adatvédelmi korlátok miatt nem közölhető adat.

Megjegyzés: Full-fat (extrudált) szója: 30-40% nyersfehérje, 17-23% nyerszsír, max. 12% víz. Szójadara: Low-Pro, Mid-Pro, High-Pro összesítve. Az ár az áfát és a szállítási költséget nem tartalmazza.

Forrás: AKI PÁIR

19. táblázat: **A napraforgó-étolaj kiskereskedelmi beszerzési ára Magyarországon**

Megnevezés	Kiszerezés	Mértékegység	2021. 36. hét	2022. 35. hét	2022. 36. hét	2022. 36. hét/ 2021. 36. hét (százalék)	2022. 36. hét/ 2022. 35. hét (százalék)
Napraforgó-étolaj	1liter	1000 liter	669	741	854	128	115
		HUF/liter	419	684	685	163	100

Forrás: AKI PÁIR

20. táblázat: **Az olajmagok és származékaik külkereskedelme Magyarországon**

ezer tonna

		2021. január–június	2022. január–június	Változás (százalék)
Export	1205 Repcemag	230,02	301,74	131,2
	1206 Napraforgómag	197,58	180,34	91,3
	2304 Szójadara	61,01	63,17	103,5
Import	1205 Repcemag	14,63	15,12	103,3
	1206 Napraforgómag	40,65	172,03	423,2
	2304 Szójadara	271,01	272,79	100,7

Forrás: KSH

21. táblázat: **A világ olajmagmérélege**

millió tonna

	USDA		Oil World		Tallage	
	2021/2022 ^{a)}	2022/2023 ^{b)}	2021/2022 ^{a)}	2022/2023 ^{b)}	2021/2022 ^{a)}	2022/2023 ^{b)}
SZÓJABAB						
Termelés	353	390	355	386	354	389
Felhasználás	314	327	368	377	355	370
Export	153	168	156	168	155	164
Import	153	165	156	167	155	164
Zárókészlet	90	99	88	97	108	127
REPCEMAG						
Termelés	74	83	67	74	73	83
Felhasználás	75	80	67	72	75	80
Export	15	18	15	18	15	18
Import	14	17	15	18	15	18
Zárókészlet	5	7	6	9	5	9
NAPRAFORGÓMAG						
Termelés	57	52	58	54	58	53
Felhasználás	52	53	53	55	53	54
Export	4	5	4	4	4	5
Import	4	5	4	4	4	5
Zárókészlet	8	7	8	6	8	7

^{a)} Előzetes adat.^{b)} Előrejelzés.

n. a. – nincs adat.

Forrás: USDA, Oil World, Tallage

Cukorpiaci jelentés

A fehércukor világszármazékos átlagára 2022 júliusában 533 euró/tonna volt, 1 százalékkal emelkedett a júniusához képest. A londoni árutőzsdén (*LIFFE*) a fehércukor fronthavi jegyzése a szeptember 7-i 532 dollár (*USD*)/tonnáról szeptember 15-re 543 dollár/tonnára emelkedett, ezt követően 528 dollár/tonnára csökkent szeptember 16-ára. A nyerscukor fronthavi jegyzése a vizsgált periódus elején 398 dollár/tonna volt, majd az időszak végére 394 dollár/tonnára ereszkedett.

Az Európai Bizottság adatai szerint az unióban a fehércukor átlagára 2022 júniusában 453 euró/tonna volt, nem változott lényegesen az előző havihoz képest. Az Európai Unió a fehércukor feldolgozói árát adatvédelmi okokból tagországoként nem teheti közzé, ezért a tagországok jelentett adataiból három regionális átlagát képez és azt hozza nyilvánosságra. Júniusban az 1. régió (Ausztria, Csehország, Dánia, Finnország, Magyarország, Litvánia, Lengyelország, Svédország, Szlovákia) átlagára 446 euró/tonna volt (+1 százalék). A 2. régióhoz tartozó meghatározó termelő országok (Franciaország, Németország, Hollandia, Belgium) átlagára 438 euró/tonna volt, nem változott a megfigyelt időszakban. A déli országokat, Bulgáriát, Spanyolországot, Görögországot, Horvátországot, Olaszországot, Portugáliát és Romániát tömörítő 3. régió érte el a legmagasabb átlagát, 561 euró/tonnát, ami 2 százalékos emelkedést jelent az előző hónaphoz képest.

Az Európai Bizottság előzetes adatai szerint a közösség cukorimportja a 2021/2022. gazdasági évben 1196 ezer tonna volt augusztus 16-ig. Az uniós importon belül a vámmentes *EPA/EBA* (Európai Partnereségi Megállapodások/„Mindent, csak fegyvert ne!”) megállapodások keretében érkező cukorimport 352 ezer tonnát tett ki, 14 százalékkal csökkent augusztus 18-ig. A *WTO*-kvóták közül a 11 euró/tonna vámtételű, ideiglenes brazil kontingens (72 ezer tonna) kihasználtsága 100 százalékos, a Balkán-kvótáé csaknem 51 százalékos volt. Az Európai Unió által a cukorra biztosított 2022. évi 191 ezer tonnás kedvezményes vámkontingenst Közép-Amerika 77 százalékban használta ki augusztus 18-ig, míg az ukrán vámkontingens (20 ezer tonna) 45 százalékát vették igénybe.

Az Európai Bizottság előzetes adatai szerint a 2021/2022. gazdasági év augusztus 16-ig eltelt időszakában az unió cukorexportja 740 ezer tonna volt, csaknem 5 százalékkal haladta meg az előző gazdasági év hasonló időszakának mennyiségét. A cukor 31 százalékát az Egyesült Királyságba, 18 százalékát Izraelbe, 11 százalékát Svájcba és 5 százalékát Norvégiába szállította az unió.

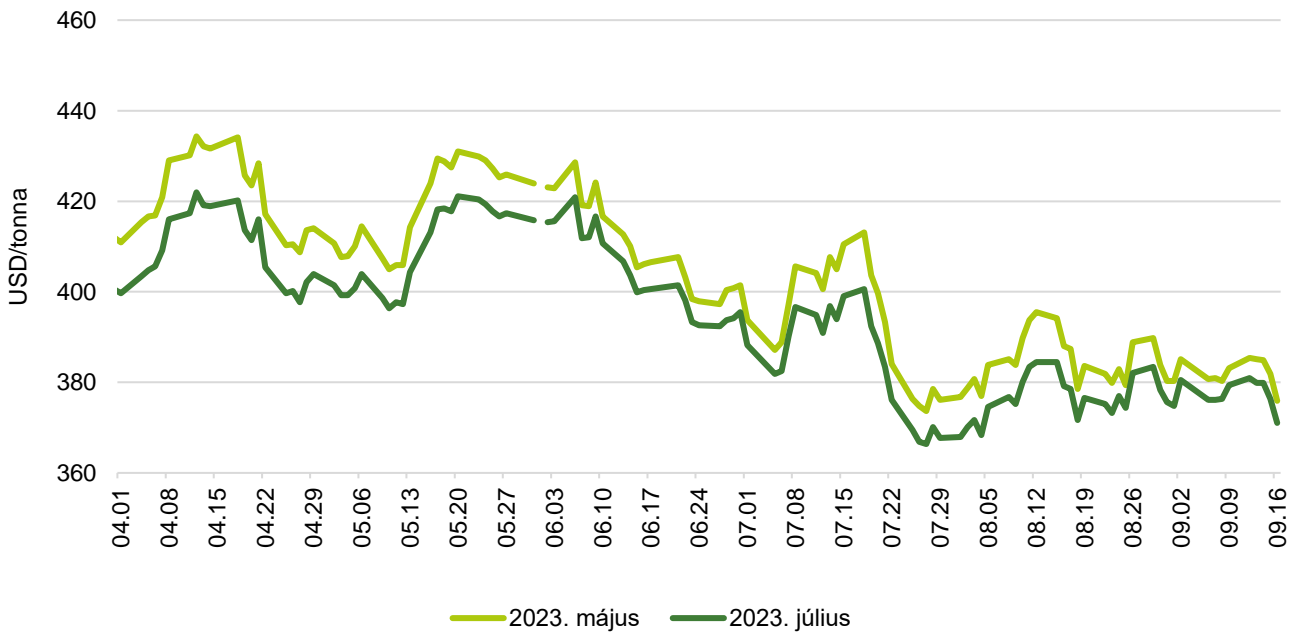
Ábrák, táblázatok

15. ábra: A nyerscukor különböző határidőre szóló jegyzése a New York-i árutőzsdén I. (2022)



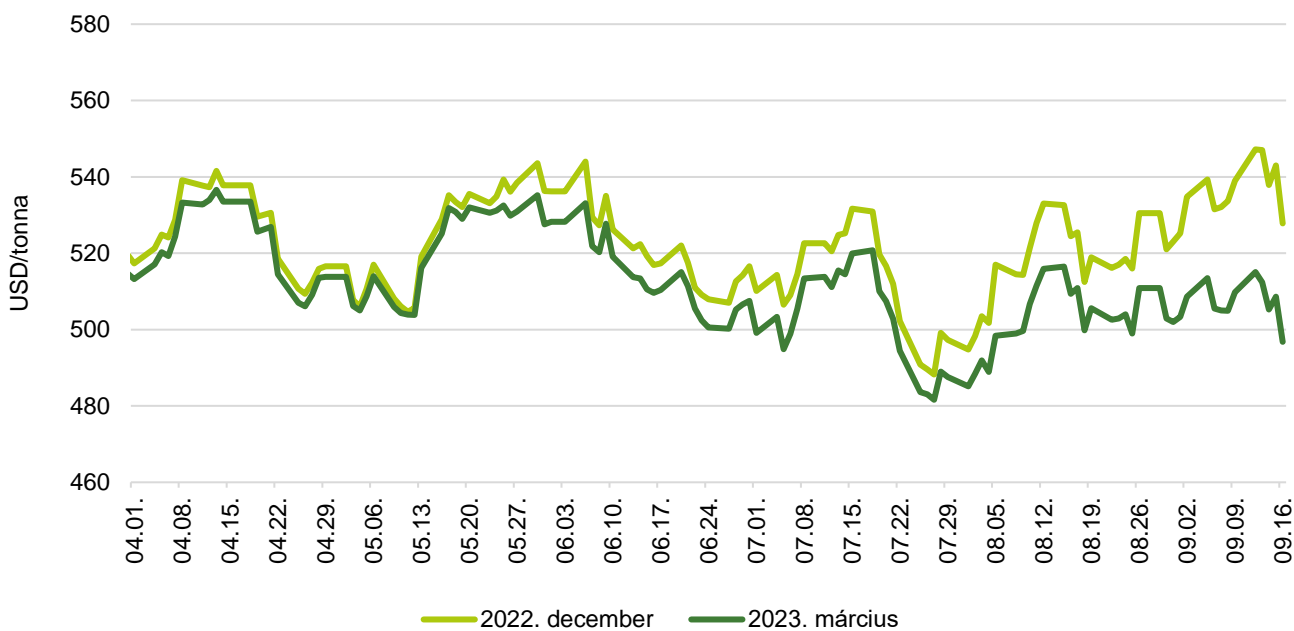
Forrás: ICE

16. ábra: A nyerscukor különböző határidőre szóló jegyzése a New York-i árutőzsdén II. (2022)



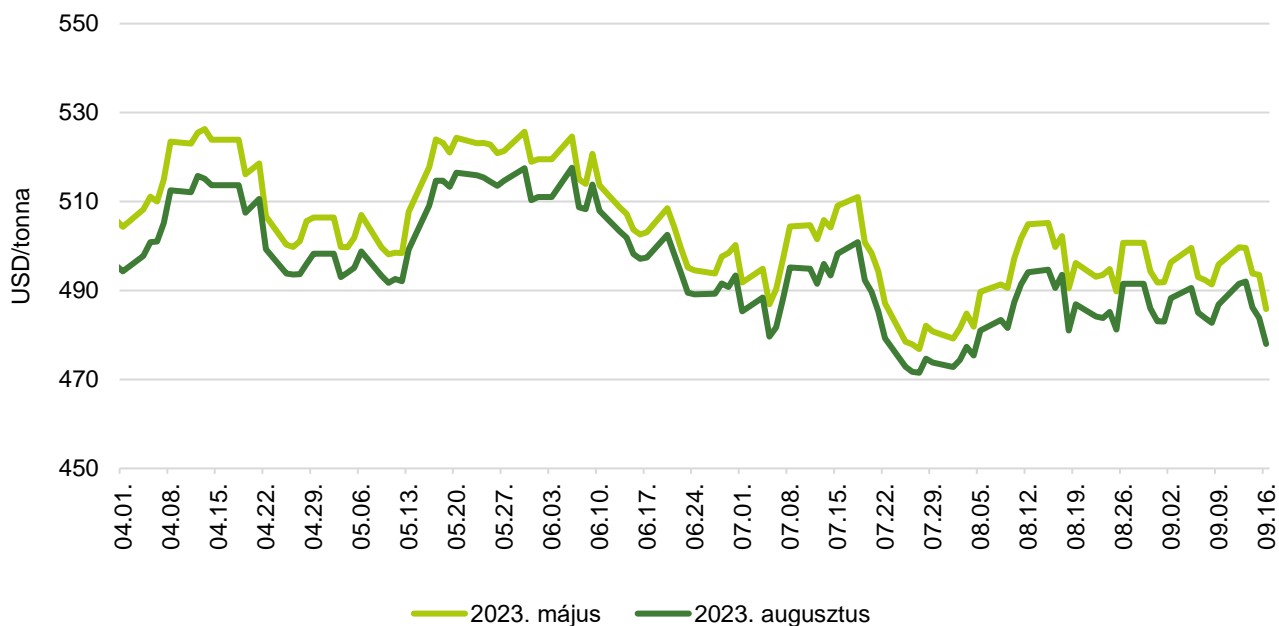
Forrás: ICE

17. ábra: **A fehércukor különböző határidőre szóló jegyzése a londoni árutőzsdén I. (2022)**



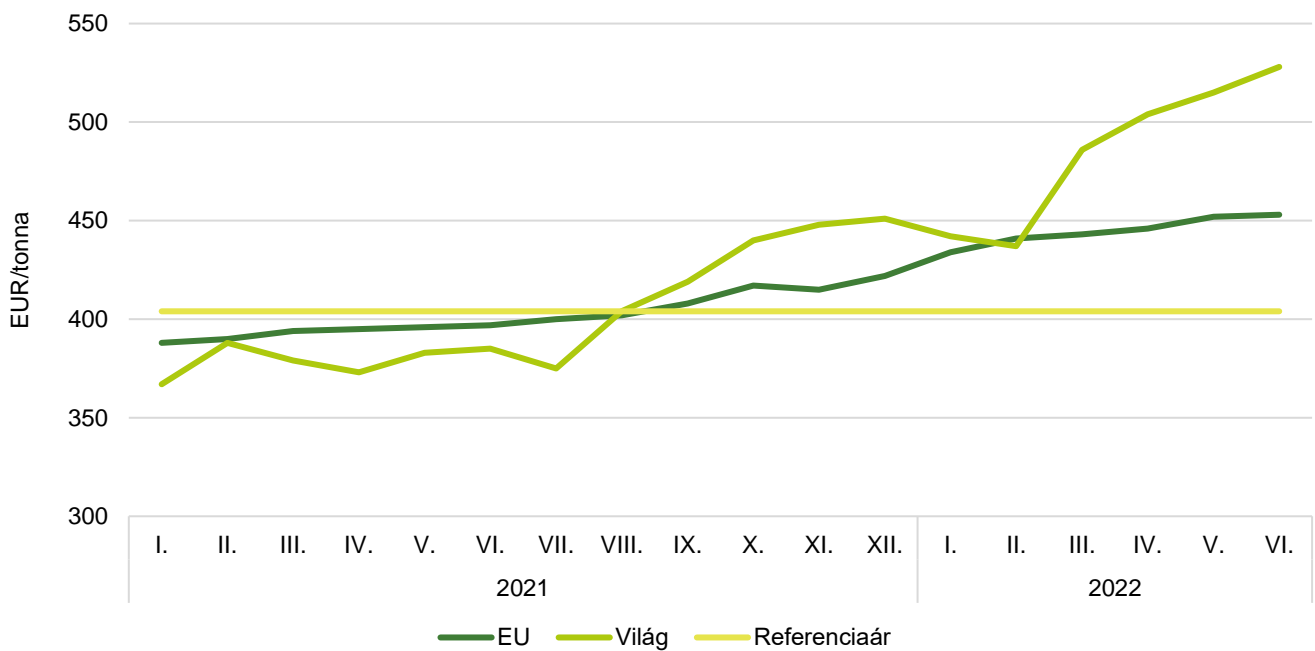
Forrás: LIFFE

18. ábra: **A fehércukor különböző határidőre szóló jegyzése a londoni árutőzsdén II. (2022)**



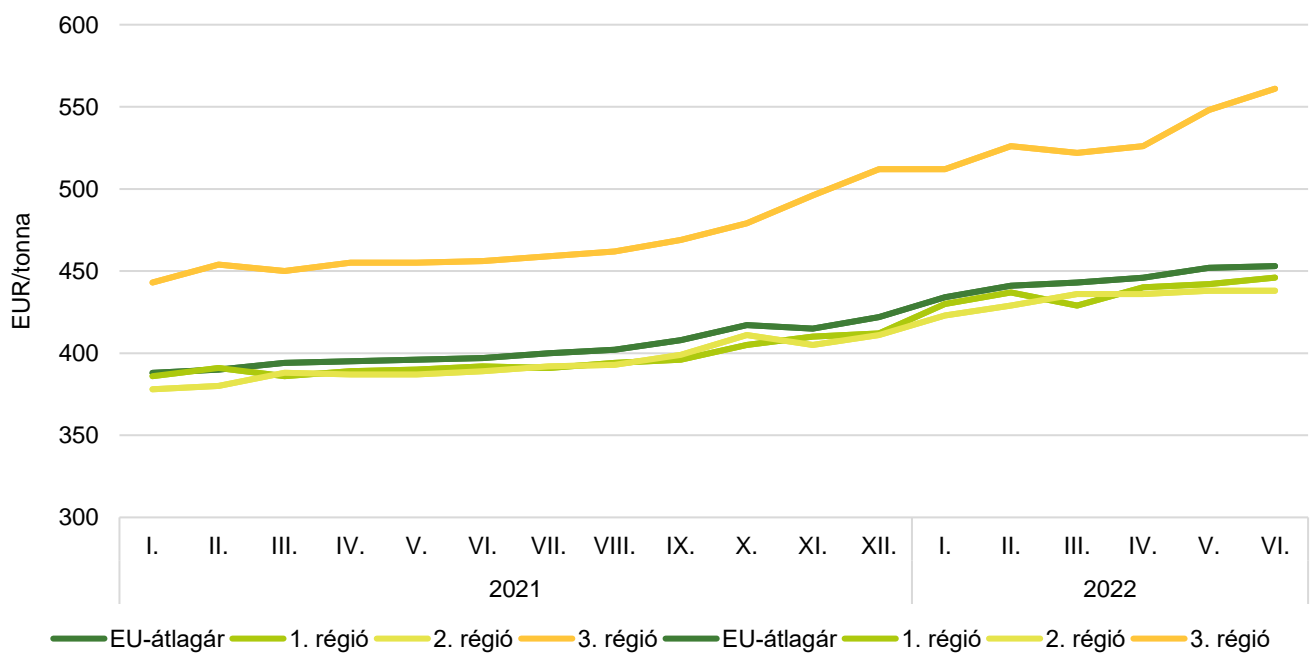
Forrás: LIFFE

19. ábra: A cukor világpiaci, uniós és referenciaára (2021–2022)

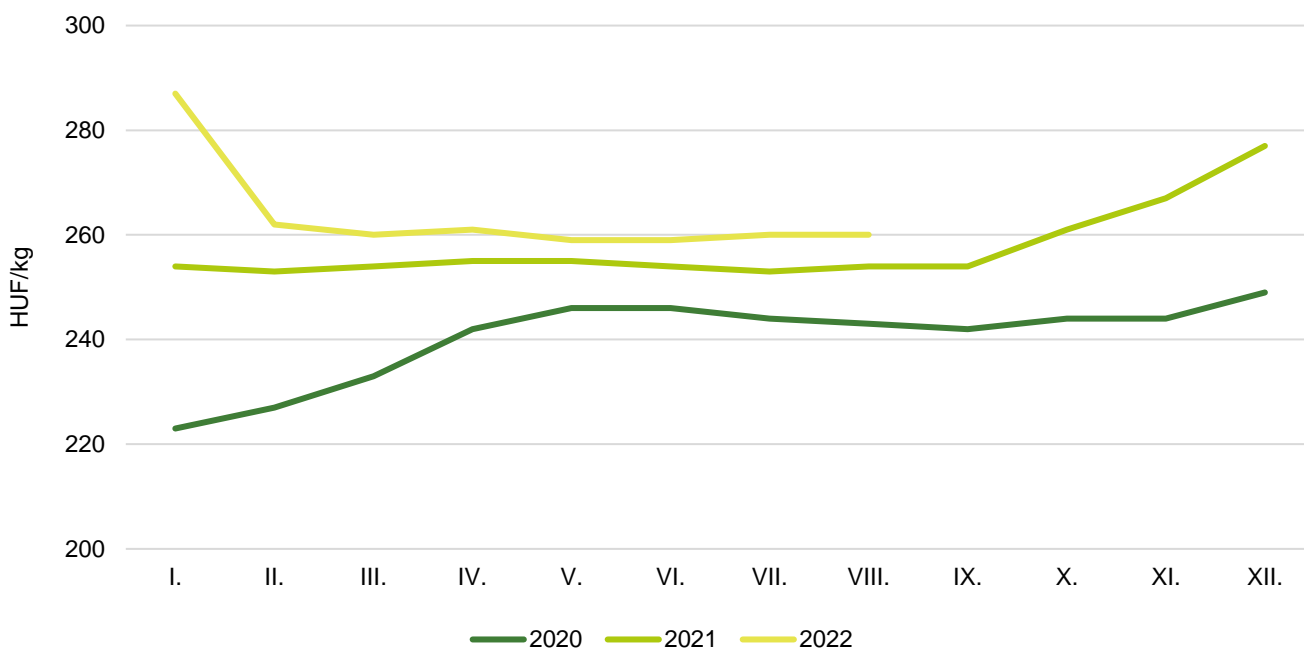


Forrás: Európai Bizottság

20. ábra: A fehércukor átlagára az Európai Unióban (2021–2022)

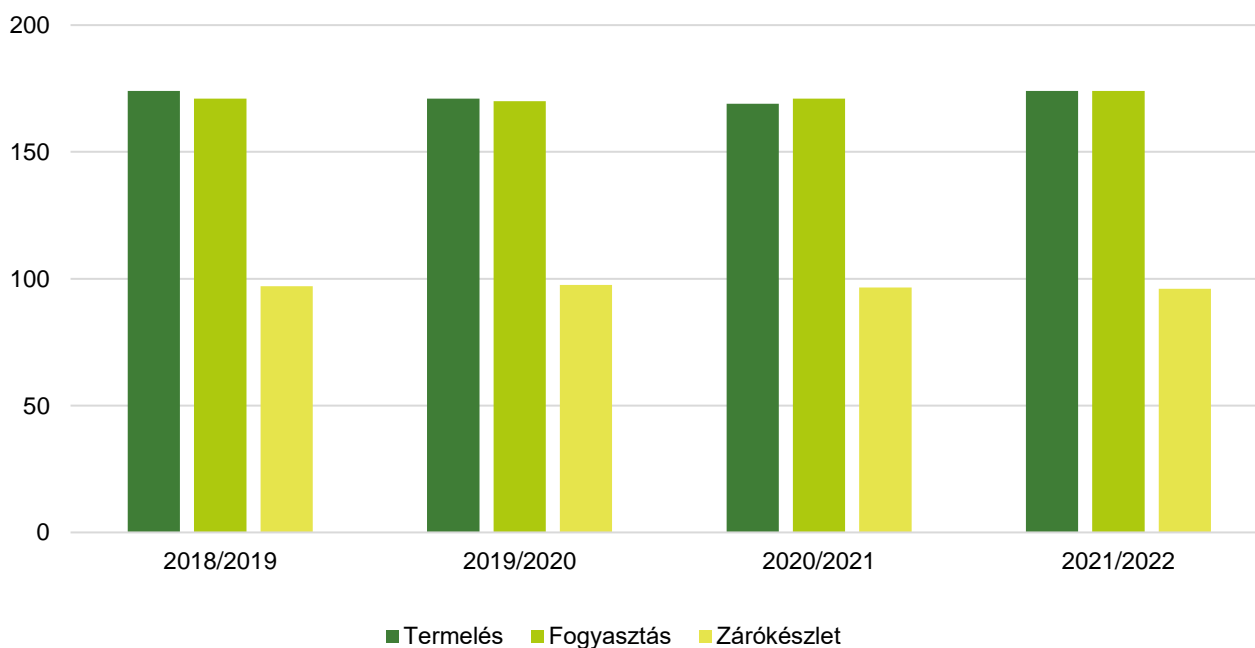
Megjegyzés: 1. régió: AT-CZ-DK-FI-HU-LT-PL-SE-SK; 2. régió: BE-FR-NL; 3. régió: BG-ES-GR-HR-IT-PT-RO.
Forrás: Európai Bizottság

21. ábra: **A kristálycukor havi fogyasztói ára Magyarországon (2020–2022)**



Forrás: KSH

22. ábra: **A globális cukortermelés, -fogyasztás és zárókészlet alakulása**



Forrás: Európai Bizottság/ISO

22. táblázat: **A cukorrépa termésátlaga az Európai Unióban**

tonna/hektár

	2021	2022 ^{a)}	Az elmúlt öt év átlaga	2022/elmúlt öt év átlaga (százalék)	2022/2021 (százalék)
EU	n. a.	75,3	74,4	101,2	n. a.
Ausztria	79,7	67,8	73,6	92,1	85,0
Belgium	82,5	86,5	86,7	99,7	104,8
Csehország	67,7	67,4	63,0	107,0	99,6
Németország	81,8	74,6	75,1	94,0	91,2
Dánia	77,5	77,2	73,3	105,3	99,6
Spanyolország	87,5	80,0	87,5	91,5	91,5
Finnország	n. a.	n. a.	n. a.	n. a.	109,4
Franciaország	85,7	87,0	82,3	105,7	101,6
Horvátország	n. a.	n. a.	n. a.	n. a.	n. a.
Magyarország	n. a.	n. a.	n. a.	n. a.	n. a.
Olaszország	n. a.	51,4	67,6	76,0	n. a.
Litvánia	58,3	60,6	61,6	98,3	103,8
Hollandia	n. a.	86,2	84,0	102,7	n. a.
Lengyelország	61,0	61,7	61,4	100,5	101,1
Románia	39,6	35,8	38,8	92,2	90,3
Svédország	71,9	69,7	66,2	105,3	97,0
Szlovákia	62,6	59,1	59,1	100,1	94,5

^{a)} Előrevetítés.

Megjegyzés: n. a. – nincs adat

Forrás: Európai Bizottság

