

# AGRÁRPIACI JELENTÉSEK

**ÉLŐ ÁLLAT ÉS  
HÚS**

XXV. évfolyam • 18. szám • 2022

**ÉLŐÁLLAT ÉS HÚS**  
XXV. évfolyam • 18. szám • 2022  
2022. szeptember 13.

Megjelenik kéthetente

**Felelős szerkesztő**  
Dr. Stummer Ildikó

**Szerző**  
Németh Klaudia  
nemeth.klaudia@aki.gov.hu



1093 Budapest, Zsil utca 3–5.  
Telefon: +36 1 217 1011  
Fax: +36 1 217 8111  
www.aki.gov.hu  
aki@aki.gov.hu

A kiadvány az Agrárközgazdasági Intézet  
által üzemeltetett Piaci Árinformációs Rendszer  
adatai alapján készül.



Friss adatokért kérjük látogasson el a  
[PÁIR lekérdezhető adatok](#) felületre.

ISSN 1418 2130

A kiadványokkal kapcsolatban részletes  
felvilágosítást ad:  
Publikációs Csoport – publikacio@aki.gov.hu  
Telefon: +36 70 501 1156

## Tartalomjegyzék

Összefoglaló	3
Summary	3
Piaci jelentés	4
Világ	4
Európai Unió	4
Magyarország	4
Ábrák, táblázatok	5
Sertés	5
Szarvasmarha	13
Bárány	18
Nemzetközi előrevetítések	21



# Összefoglaló

Az AKI PÁIR adatai szerint a fiatal bika termelői ára 2022 augusztusában 16, a vágóüszőé 15, a vágótehéné 35 százalékkal emelkedett 2021 azonos hónapjának átlagárához viszonyítva.

## Summary

According to AKI PÁIR, in Hungary, the producer price of young bulls in August 2022, increased by 16 per cent, the price of slaughter heifers 15 per cent and slaughter cows increased by 35 per cent compared to the average price of the same month in 2021.

# Piaci jelentés

## Világ

Az Amerikai Egyesült Államok agrárminisztériumának (USDA) augusztusban megjelent előrejelzése szerint az USA marhahústermelése 2,5 százalékkal növekedhet 2022 harmadik negyedében a 2021. július–szeptemberihez képest. Az USDA szakértői a hízóbika termelői árának 11 százalékos és a vágótehén árának 23 százalékos emelkedésére számítanak ugyanekkor. A belső fogyasztás 2 százalékkal lehet több, a marhahúsimport 8 százalékkal lehet kevesebb, míg a marhahúsexport nem változik számottevően. Az USDA adatai szerint az Egyesült Államok marhahús-kibocsátása 1 százalékkal, borjúhústermelése 4 százalékkal nőtt 2022 január–júliusában 2021 január–júliusához viszonyítva. A szarvasmarhák vágása 1 százalékkal emelkedett, míg a vágóállatok élősúlya nem változott. Az Egyesült Államokban a bika ára 4,86 dollár (USD)/kilogramm hasított hideg súly volt 2022 júliusában, közel 15 százalékkal emelkedett az egy évvel korábbihoz képest. Az USA marha- és borjúhúskivitele 7 százalékkal növekedett 2022 január–júliusában 2021 azonos időszakához képest. Az élő szarvasmarha exportja 37 százalékkal visszaesett a vizsgált időszakban, a fő célpiacra, Kanadába 53 százalékkal kevesebb élő állat került. Az USA marha- és borjúhús-behozatala 13 százalékkal nőtt, míg élőszarvasmarha-importja 6 százalékkal csökkent ezzel egy időben.

Brazíliában a szarvasmarha ára brazil reálban kifejezve 1 százalékkal csökkent 2022 augusztusában az előző év azonos hónapjának átlagárához képest. A Brazil Marhahúsexportörök Szövetségének (ABIEC) adatai szerint Brazília marhahúskivitele 1 millió 478 ezer tonna volt 2022 január–augusztusában, ami 16 százalékos emelkedést jelent az egy évvel korábbihoz képest. Kínába 780 ezer tonna brazil marhahús került, ami 31 százalékkal több a 2021. január–augusztusi volumennél.

## Európai Unió

Az Európai Bizottság adatai szerint a közösség (EU27) 249 ezer tonna élő szarvasmarhát és marhahúst értékesített a nemzetközi piacon 2022 január–májusában, 16 százalékkal kevesebbet, mint egy évvel korábban. A legnagyobb piacok Izrael (10 százalék részesedés), Ghána (6 százalék) és a Fülöp-szigetek (6 százalék) voltak. Az Izraelbe szállított mennyiség 2 százalékkal nőtt, míg Ghánába 18 százalékkal csökkent a kivitel. Az unió élőmarha- és marhahúsimportja 7 százalékkal 120 ezer tonnára csökkent 2022 január–májusában a 2021 január–májusában beszállított mennyiséghez képest. A behozatal több mint háromnegyede Argentínából, Brazíliából és Uruguayból származott. Argentínából 29,5 százalékkal, Brazíliából 13,5 százalékkal több marhahús érkezett a megfigyelt periódusban.

Az Európai Unióban a fiatal bika „R3” kereskedelmi osztály vágóhídi belépési ára 4,98 euró/kilogramm hasított hideg súly volt 2022 augusztusában, 27 százalékkal nőtt az egy évvel korábbihoz képest. A tehén „O3” ára 37 százalékkal, az üsző „R3” ára 25 százalékkal emelkedett a vizsgált időszakban.

## Magyarország

A KSH adatai alapján Magyarország élőmarha-exportja 8 százalékkal csökkent, míg élőmarha-importja 4 százalékkal nőtt 2022 január–júniusában 2021 azonos időszakához képest. A marhahúsexport mennyisége 19 százalékkal csökkent, ugyanakkor értéke 23 százalékkal nőtt. A marhahúsimport volumene 13 százalékkal, értéke 58 százalékkal emelkedett a megfigyelt periódusban.

Az AKI PÁIR adatai szerint a fiatal bika termelői ára 2022 augusztusában 16, a vágóüszőé 15, a vágótehéné 35 százalékkal nőtt 2021 azonos hónapjának átlagárához viszonyítva. A KSH adatai szerint a marharostélyos fogyasztói ára (3880 forint/kilogramm) 55 százalékkal emelkedett 2022 augusztusában az egy évvel korábbihoz képest.

# Ábrák, táblázatok

## Sertés

1. táblázat: **A vágósertés termelői ára<sup>a)</sup> Magyarországon**

Megnevezés	Minőségi kategória	Mértékegység	2021. 35. hét	2022. 34. hét	2022. 35. hét	2022. 35. hét/ 2021. 35. hét (százalék)	2022. 35. hét/ 2022. 34. hét (százalék)
Vágósertés, hazai termelésből	E	darab	24 393	19 518	20 501	84,04	105,04
		HUF/kg hasított meleg súly	455,30	812,56	840,27	184,55	103,41
	Valamennyi kategória <sup>b)</sup>	darab	59 261	50 786	49 895	84,20	98,25
		HUF/kg hasított meleg súly	456,32	813,84	842,43	184,61	103,51

<sup>a)</sup> Az ár nem tartalmazza a szállítási költséget.

<sup>b)</sup> S-P, Nem minősített, M1.

Forrás: AKI PÁIR

2. táblázat: **A vágósertés vágóhídi belépési ára<sup>a)</sup> Magyarországon**

Megnevezés	Mértékegység	2021. 35. hét	2022. 34. hét	2022. 35. hét	2022. 35. hét/ 2021. 35. hét (százalék)	2022. 35. hét/ 2022. 34. hét (százalék)
Vágósertés, hazai termelésből származó	darab	59 261	50 786	49 895	84,20	98,25
	HUF/kg hasított meleg súly	466,12	823,64	852,23	182,83	103,47
Vágósertés, importból származó	darab	9 016	8 011	8 394	93,10	104,78
	HUF/kg hasított meleg súly	460,58	805,80	835,69	181,44	103,71

<sup>a)</sup> A sertések termelői ára a vágóhíd kapujában, amely tartalmazza a szállítási költséget is.

Forrás: AKI PÁIR

3. táblázat: **A hizósertéstáp értékesítési ára Magyarországon**

Megnevezés	Mértékegység	2021. július	2022. június	2022. július	2022. július/ 2021. július (százalék)	2022. július/ 2022. június (százalék)
Hizósertéstáp I.	tonna	3 854,16	2 357,31	2 313,68	60,03	98,15
	HUF/tonna	96 375	133 834	140 260	145,54	104,80
Hizósertéstáp II.	tonna	6 407,31	6 272,38	6 209,24	96,91	98,99
	HUF/tonna	84 067	111 882	114 254	135,91	102,12
Hizósertéstáp III.	tonna	–	...	...	–	...
	HUF/tonna	–	...	...	–	...

... = Adatvédelmi korlátok miatt nem közölhető adat.

Forrás: AKI PÁIR

4. táblázat: **A nyers sertéshúsok feldolgozói értékesítési ára Magyarországon**

Megnevezés	Mértékegység	2021. 35. hét	2022. 34. hét	2022. 35. hét	2022. 35. hét/ 2021. 35. hét (százalék)	2022. 35. hét/ 2022. 34. hét (százalék)
Csontos sertéshús, lehúzott, félben (fej, láb és farok nélkül)	tonna	241,37	287,34	226,32	93,76	78,76
	HUF/kg	732,77	1 099,92	1 214,32	165,72	110,40
Szalonnás és bőrös sertéshús, félben (fejvel, lábbal, farokkal)	tonna	420,68	331,02	351,49	83,55	106,18
	HUF/kg	554,46	960,96	981,98	177,11	102,19
Sertéskaraj, csonttal, szűzpecsenye nélkül	tonna	1,08	1,94	2,77	255,07	142,47
	HUF/kg	981,11	1 383,12	1 388,29	141,50	100,37
Sertéscomb, csont nélkül	tonna	296,59	241,41	215,44	72,64	89,24
	HUF/kg	860,12	1 323,30	1 393,75	162,04	105,32
Sertésstarja, csonttal	tonna	11,84	12,54	16,22	136,97	129,36
	HUF/kg	973,57	1 602,64	1 525,28	156,67	95,17
Sertéslapocka	tonna	317,84	247,21	133,78	42,09	54,12
	HUF/kg	787,73	1 243,40	1 316,68	167,15	105,89
Sertésoldalas	tonna	73,54	29,51	36,93	50,21	125,12
	HUF/kg	1 045,65	1 580,76	1 621,03	155,03	102,55
Sertésdagadó	tonna	1,97	1,77	2,71	137,71	153,12
	HUF/kg	986,91	1 368,29	1 345,30	136,31	98,32
Más sertéshús csonttal	tonna	304,85	272,99	272,38	89,35	99,78
	HUF/kg	615,90	910,40	933,59	151,58	102,55
Más sertéshús csont nélkül	tonna	1 002,36	731,31	741,48	73,97	101,39
	HUF/kg	694,35	974,44	1 006,66	144,98	103,31
Darált sertéshús	tonna	...	155,47	...	...	...
	HUF/kg	...	1 520,03	...	...	...

... = Adatvédelmi korlátok miatt nem közölhető adat.

Forrás: AKI PÁIR

5. táblázat: **A nyers sertéshúsok (friss) és a darálthús (friss) kiskereskedelmi beszerzési ára Magyarországon**

Megnevezés	Kiszerezés	Mértékegység	2021. 35. hét	2022. 34. hét	2022. 35. hét	2022. 35. hét/ 2021. 35. hét (százalék)	2022. 35. hét/ 2022. 34. hét (százalék)
Sertéscomb csont nélkül	lédig	tonna	222,75	94,05	195,60	87,81	207,96
		HUF/kg	926,04	1 400,49	1 400,28	151,21	99,99
	tálcás (500 gramm)	tonna	1,42	4,62	4,24	298,94	91,78
		HUF/kg	1 377,18	1 926,40	1 900,01	137,96	98,63
	vákuumos	tonna	69,18	110,68	128,34	185,51	115,96
		HUF/kg	1 002,42	1 476,54	1 481,80	147,82	100,36
Sertéslapocka	lédig	tonna	262,19	116,47	112,95	43,08	96,98
		HUF/kg	866,60	1 389,63	1 368,20	157,88	98,46
	tálcás (500 gramm)	tonna	0,93	3,95	5,05	543,75	127,80
		HUF/kg	1 345,80	1 813,71	1 772,65	131,72	97,74
	vákuumos	tonna	60,70	73,50	52,94	87,22	72,03
		HUF/kg	1 021,18	1 374,62	1 373,48	134,50	99,92
Sertéskaraj csonttal, szűzpecsenye nélkül	lédig	tonna	4,56	3,25	3,45	75,62	106,19
		HUF/kg	960,17	1 497,82	1 582,07	164,77	105,62
	tálcás (500 gramm)	tonna	...	...	...	...	...
		HUF/kg	...	...	...	...	...
	vákuumos	tonna	1,79	1,08	0,59	32,68	54,26
		HUF/kg	957,52	1 384,66	1 501,12	156,77	108,41
Sertésstarja csonttal	lédig	tonna	25,05	21,10	52,44	209,38	248,52
		HUF/kg	1 029,24	1 519,62	1 472,36	143,05	96,89
	tálcás (500 gramm)	tonna	...	...	...	...	...
		HUF/kg	...	...	...	...	...
	vákuumos	tonna	2,64	3,25	2,61	99,13	80,43
		HUF/kg	1 169,15	1 501,24	1 577,70	134,94	105,09
Sertésoldalas	lédig	tonna	39,65	11,77	36,44	91,91	309,60
		HUF/kg	1 002,12	1 717,07	1 669,39	166,59	97,22
	tálcás (500 gramm)	tonna	...	...	...	...	...
		HUF/kg	...	...	...	...	...
	vákuumos	tonna	14,39	14,61	11,07	76,91	75,74
		HUF/kg	1 272,54	1 705,64	1 749,80	137,50	102,59
Sertésdagadó	lédig	tonna	1,92	1,33	2,32	121,19	174,06
		HUF/kg	885,24	1 357,63	1 338,87	151,24	98,62
	tálcás (500 gramm)	tonna	–	...	...	–	...
		HUF/kg	–	...	...	–	...
	vákuumos	tonna	0,28	0,49	0,26	93,95	53,55
		HUF/kg	1 163,19	1 335,50	1 569,36	134,92	117,51
Sertés darálthús	tonna	217,92	161,65	192,92	88,53	119,35	
	HUF/kg	955,23	1 431,40	1 394,56	145,99	97,43	

... = Adatvédelmi korlátok miatt nem közölhető adat.

Forrás: AKI PÁIR

6. táblázat: **A vágósertés („E” minőségi kategória) vágóhídi belépési ára<sup>a)</sup> az Európai Unióban**

HUF/kg hasított hideg súly

	2021. 35. hét	2022. 34. hét	2022. 35. hét	2022. 35. hét/ 2021. 35. hét (százalék)	2022. 35. hét/ 2022. 34. hét (százalék)
<b>Magyarország</b>	<b>474</b>	<b>839</b>	<b>867</b>	<b>182,85</b>	<b>103,37</b>
Belgium	428	765	771	180,45	100,89
Bulgária	624	846	855	137,09	101,17
Csehország	462	800	826	178,61	103,19
Dánia	474	736	745	157,06	101,15
Németország	469	867	864	184,18	99,60
Észtország	509	762	761	149,53	99,91
Görögország	–	1053	–	–	–
Spanyolország	529	864	860	162,50	99,63
Franciaország	512	863	866	169,21	100,34
Horvátország	502	842	853	169,97	101,25
Írország	–	820	819	–	99,94
Olaszország	–	–	–	–	–
Ciprus	685	960	947	138,16	98,61
Lettország	541	922	914	169,13	99,14
Litvánia	509	847	865	170,08	102,12
Luxemburg	467	833	842	180,26	101,11
Hollandia	–	927	–	–	–
Ausztria	426	748	743	174,54	99,35
Lengyelország	546	907	905	165,64	99,73
Portugália	470	857	864	183,85	100,90
Románia	543	931	931	171,46	100,04
Szlovénia	542	913	922	170,04	100,99
Szlovákia	578	910	905	156,48	99,39
Finnország	485	847	870	179,52	102,71
Svédország	559	904	908	162,28	100,41
<b>EU</b>	<b>692</b>	<b>969</b>	<b>952</b>	<b>137,59</b>	<b>98,22</b>

<sup>a)</sup> Az ár tartalmazza a szállítási költséget is.

Megjegyzés: Átszámítva az MNB hivatalos középárfolyamán 1 euró = 2021. 35. hét: 348,16 forint, 2022. 34. hét: 409,06 forint, 2022. 35. hét: 404,69 forint.

Forrás: Európai Bizottság, AKI PÁIR

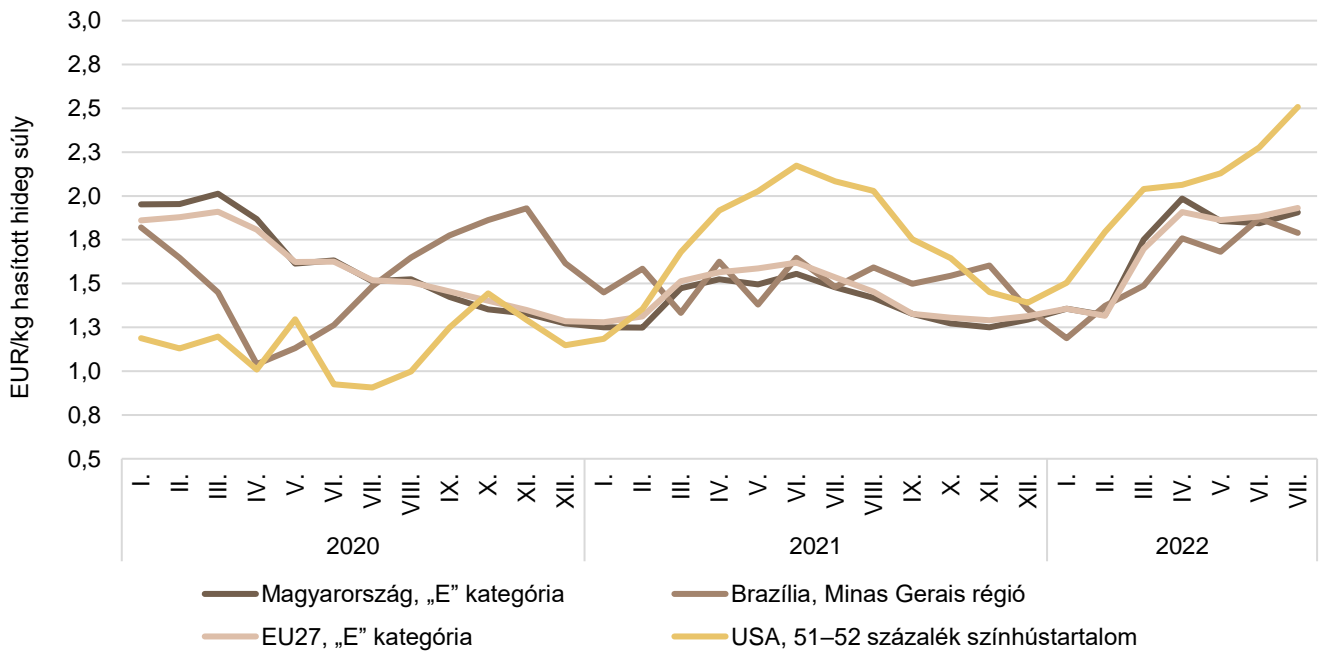
7. táblázat: **A vágósertés termelői ára az EU néhány tagországában**

EUR/kg hasított súly

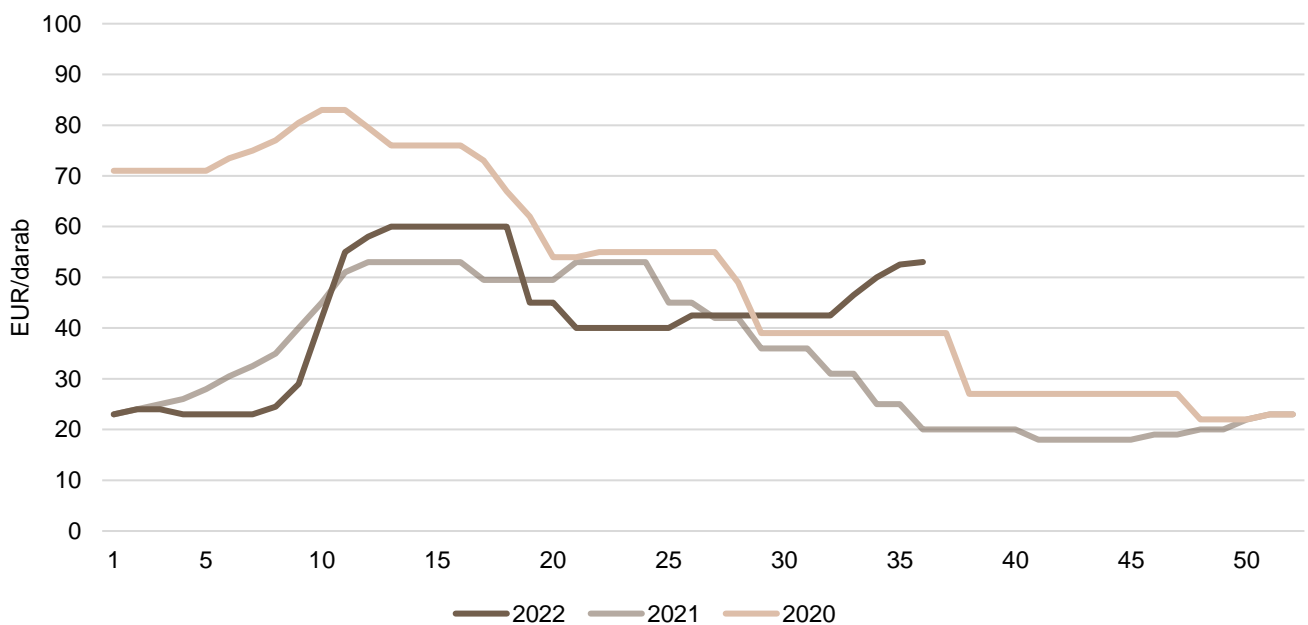
	2022. 30. hét	2022. 31. hét	2022. 32. hét	2022. 33. hét	2022. 34. hét
Vion (Hollandia)	1,95	2,01	2,05	2,06	2,06
Compezo (Hollandia)	1,70	1,76	1,80	1,80	1,80
Németország (szerződéses ár)	1,93	2,00	2,05	2,05	2,10
Tönnies (Németország)	1,93	2,00	2,05	2,05	2,10
West Fleisch (Németország)	1,93	2,00	2,05	2,05	2,10
Danish Crown (Dánia)	1,55	1,59	1,63	1,67	1,67
Tican (Dánia)	1,55	1,59	1,63	1,67	1,67

Forrás: Schuttert, Danish Crown, Tican, MPB



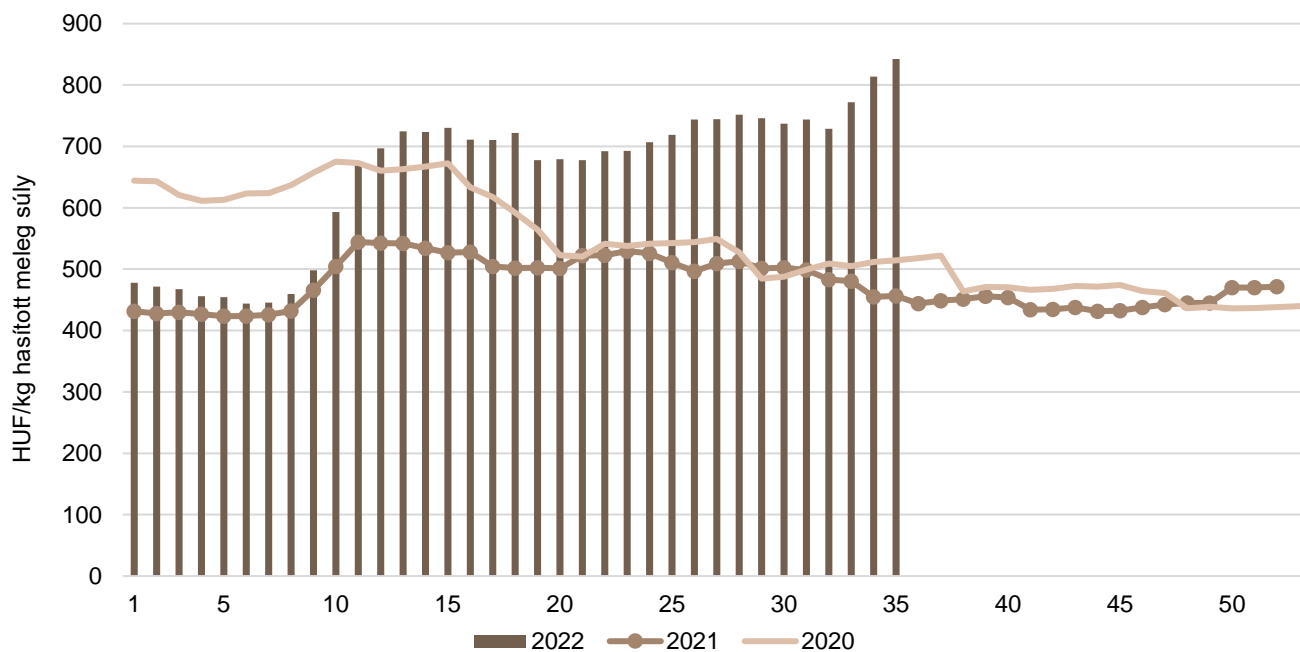
1. ábra: **A sertés havi világsi árá (2020–2022)**

Forrás: USDA, Európai Bizottság, MPB, AKI PÁIR

2. ábra: **A malac ára (Nord–West, 25 kg) Németországban (2020–2022)**

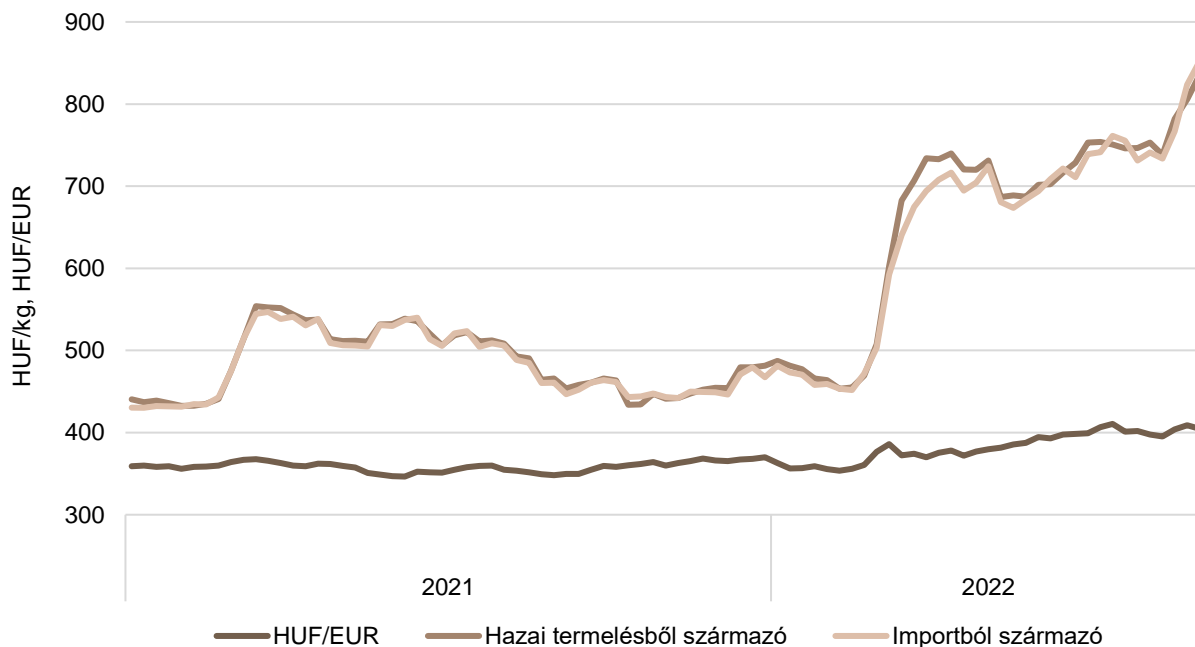
Forrás: VAEX

3. ábra: **A hazai termelésből származó vágósertés<sup>a)</sup> heti termelői ára Magyarországon (2020–2022)**

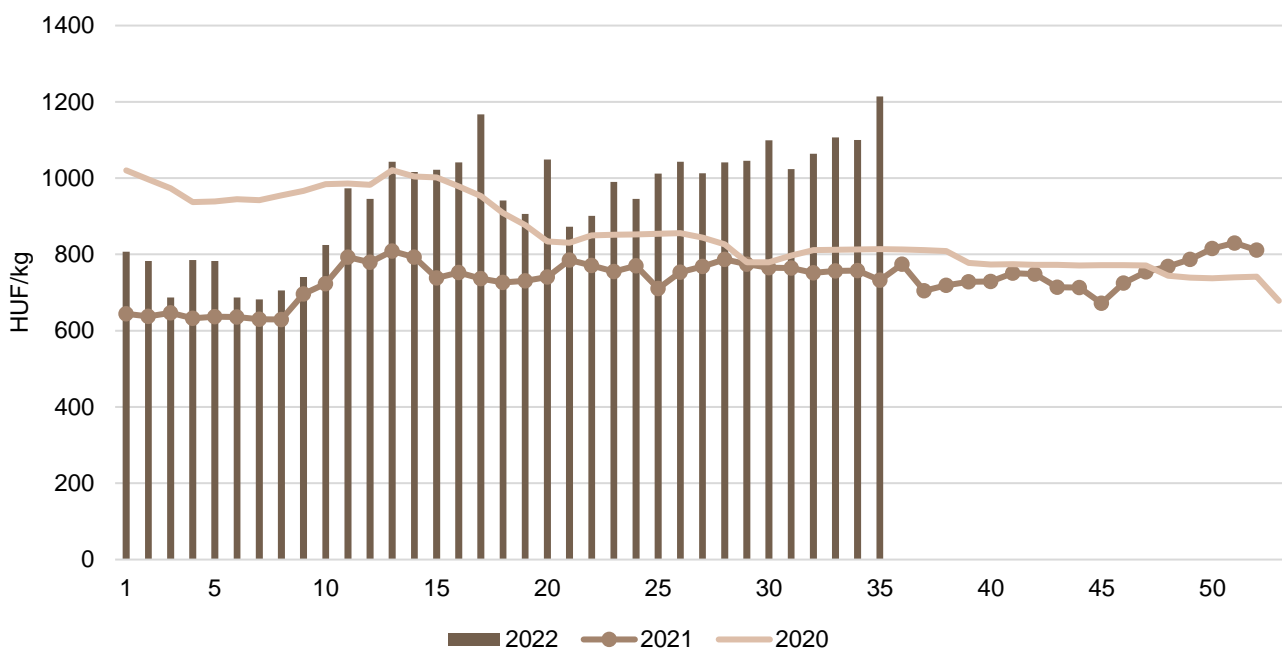


<sup>a)</sup> S–P, Nem minősített, M1.  
 Forrás: AKI PÁIR

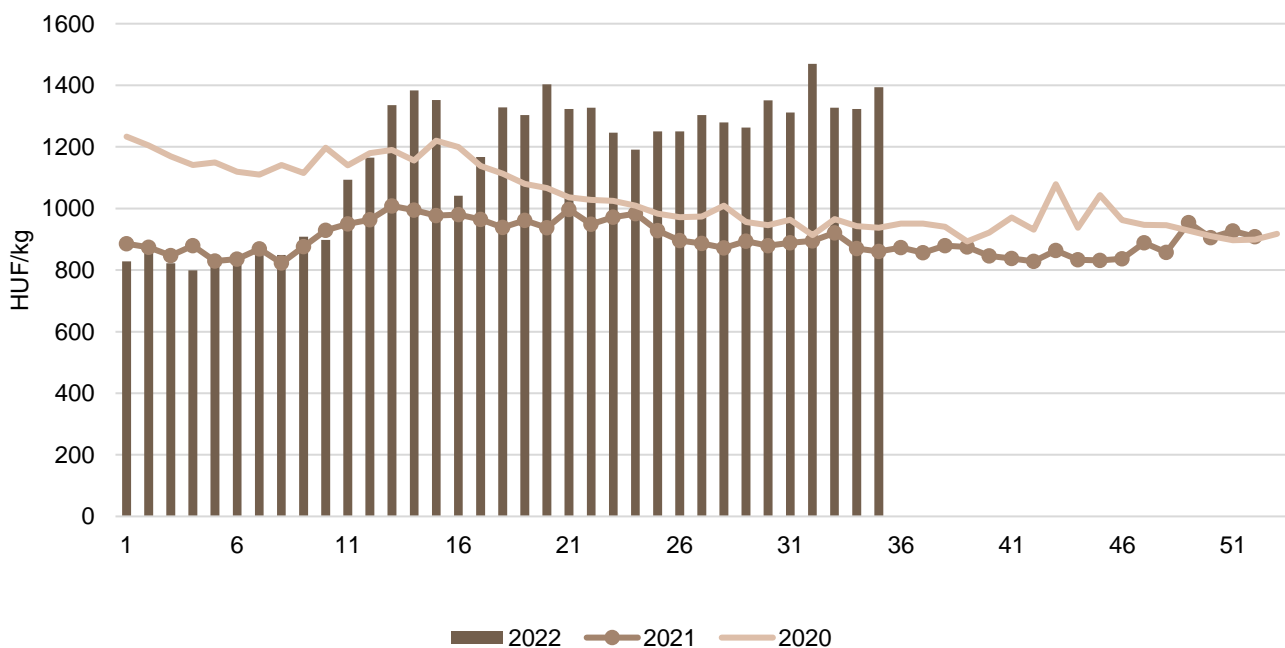
4. ábra: **A vágósertés heti vágóhídi belépési ára Magyarországon (2021–2022)**



Forrás: AKI PÁIR, MNB

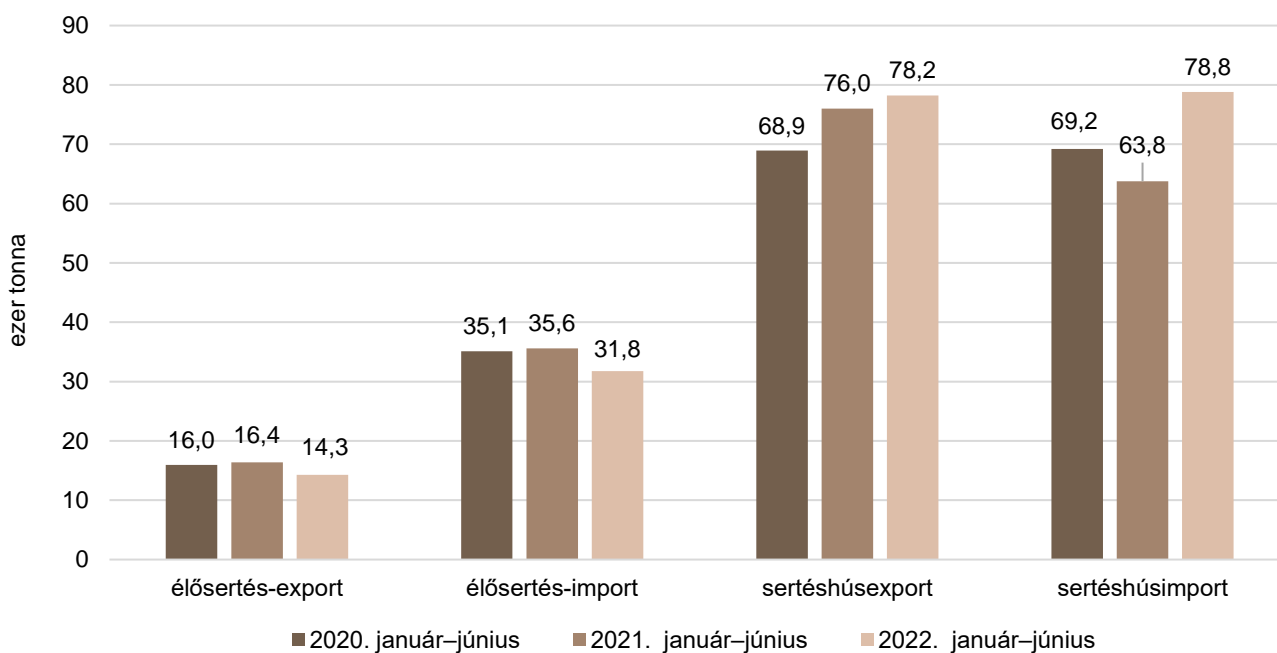
5. ábra: **A csontos sertéshús, lehúzott, félben heti értékesítési ára Magyarországon (2020–2022)**

Forrás: AKI PÁIR

6. ábra: **A sertéscomb heti értékesítési ára Magyarországon (2020–2022)**

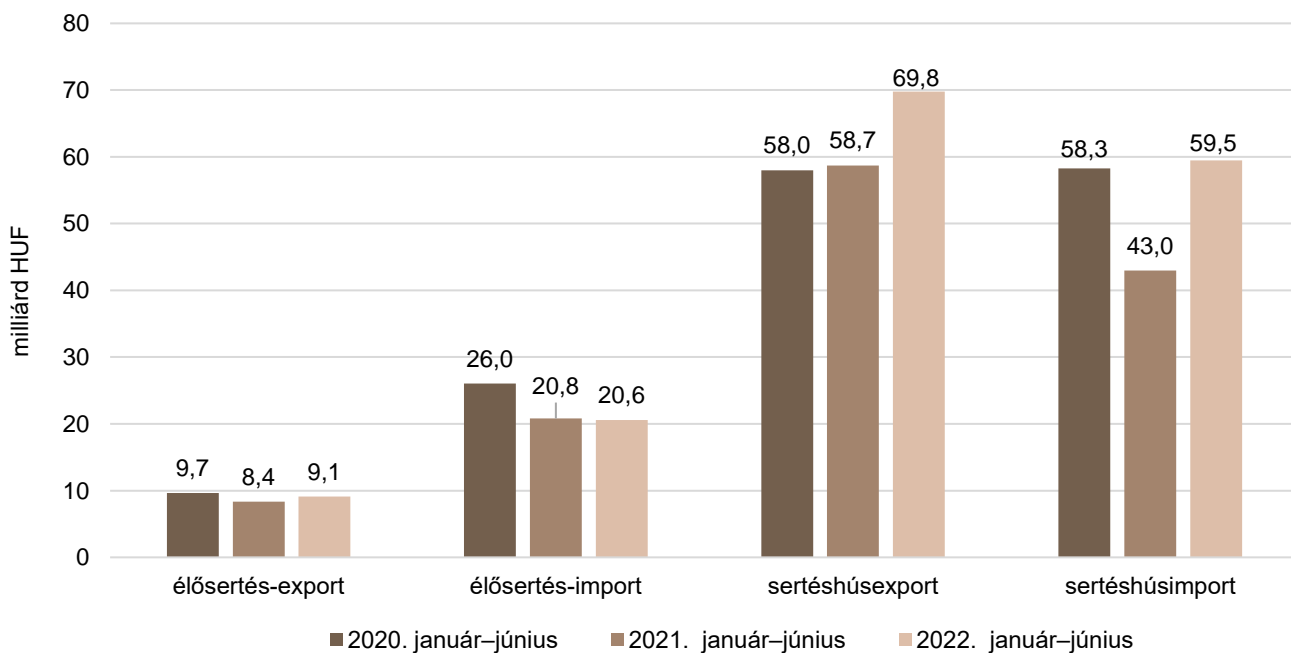
Forrás: AKI PÁIR

7. ábra: **Az élő sertés és a sertéshús külkereskedelmének mennyisége Magyarországon**



Forrás: KSH

8. ábra: **Az élő sertés és a sertéshús külkereskedelmének értéke Magyarországon**



Forrás: KSH

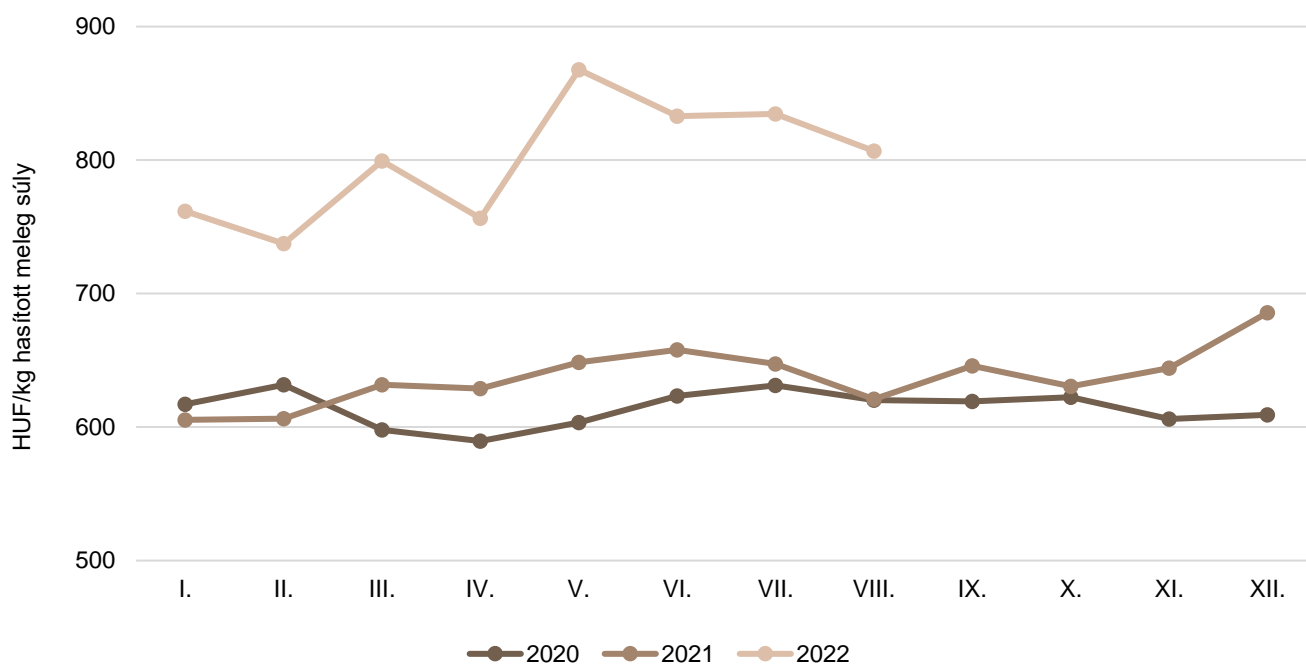
## Szarvasmarha

8. táblázat: **A vágómarha termelői ára Magyarországon**

Megnevezés	Minőségi kategória	Mértékegység	2021. 35. hét	2022. 34. hét	2022. 35. hét	2022. 35. hét/ 2021. 35. hét (százalék)	2022. 35. hét/ 2022. 34. hét (százalék)
Fiatal bika	E–P	darab	151	56	138	91,39	246,43
		HUF/kg hasított meleg súly	789	758	750	95,17	98,98
Vágótehén	E–P	darab	653	498	651	99,69	130,72
		HUF/kg hasított meleg súly	605	908	832	137,54	91,60
Vágóüsző	E–P	darab	97	47	78	80,41	165,96
		HUF/kg hasított meleg súly	664	702	628	94,48	89,43
Vágómarha összesen	E–P	darab	947	611	879	92,82	143,86
		HUF/kg hasított meleg súly	643	880	803	124,91	91,30

Forrás: AKI PÁIR

9. ábra: **A vágómarha havi termelői ára Magyarországon (2020–2022)**



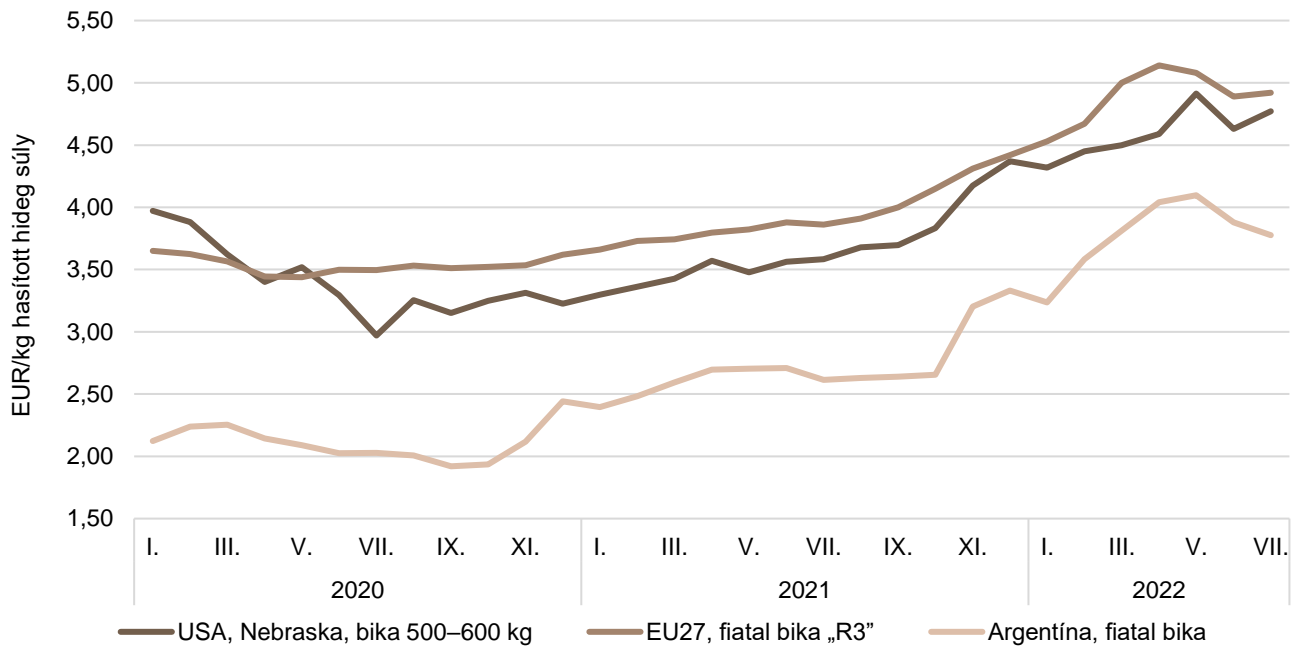
Forrás: AKI PÁIR

9. táblázat: **A fiatal bika („R3” minőségi kategória) vágóhídi belépési ára<sup>a)</sup> az Európai Unióban**

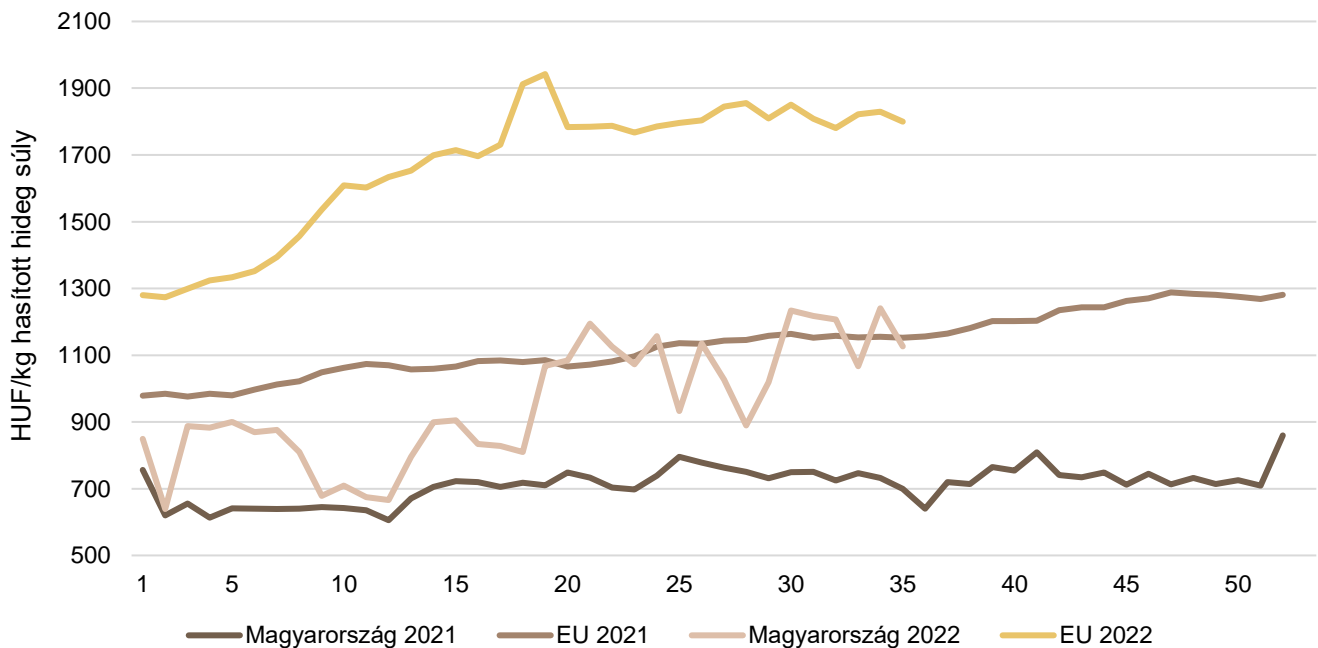
HUF/kg hasított hideg súly

	2021. 35. hét	2022. 34. hét	2022. 35. hét	2022. 35. hét/ 2021. 35. hét (százalék)	2022. 35. hét/ 2022. 34. hét (százalék)
<b>Magyarország</b>	–	–	–	–	–
Belgium	1 115	1 790	1 773	158,99	99,04
Bulgária	–	–	–	–	–
Csehország	1 229	1 846	1 798	146,26	97,44
Dánia	1 294	2 171	2 141	165,41	98,61
Németország	1 440	2 080	2 062	143,13	99,12
Észtország	–	–	–	–	–
Görögország	–	1 606	1 588	–	98,93
Spanyolország	1 309	2 004	2 007	153,35	100,11
Franciaország	1 368	2 094	2 076	151,73	99,12
Horvátország	1 288	1 939	1 996	155,02	102,94
Írország	1 394	1 916	1 885	135,20	98,36
Olaszország	1 288	1 899	1 921	149,16	101,17
Ciprus	–	–	–	–	–
Lettország	890	–	–	–	–
Litvánia	1 028	–	1 712	166,63	–
Luxemburg	–	–	–	–	–
Málta	–	–	–	–	–
Hollandia	1 278	2 123	1 955	152,98	92,07
Ausztria	1 371	1 916	1 908	139,19	99,62
Lengyelország	1 307	2 032	1 970	150,67	96,94
Portugália	1 384	1 911	1 893	136,80	99,10
Románia	1 147	1 643	–	–	–
Szlovénia	1 151	1 727	1 714	148,93	99,24
Szlovákia	1 238	1 900	1 914	154,62	100,70
Finnország	1 331	1 989	1 980	148,80	99,55
Svédország	1 633	2 136	2 116	129,56	99,06
<b>EU</b>	<b>1 377</b>	<b>2 035</b>	<b>2 018</b>	<b>146,56</b>	<b>99,16</b>

<sup>a)</sup> Az ár tartalmazza a szállítási költséget is.Megjegyzés: Átszámítva az MNB hivatalos középárfolyamán 1 euró = 2021. 35. hét: 348,16 forint, 2022. 34. hét: 409,06 forint, 2022. 35. hét: 404,69 forint  
Forrás: Európai Bizottság, AKI PÁIR

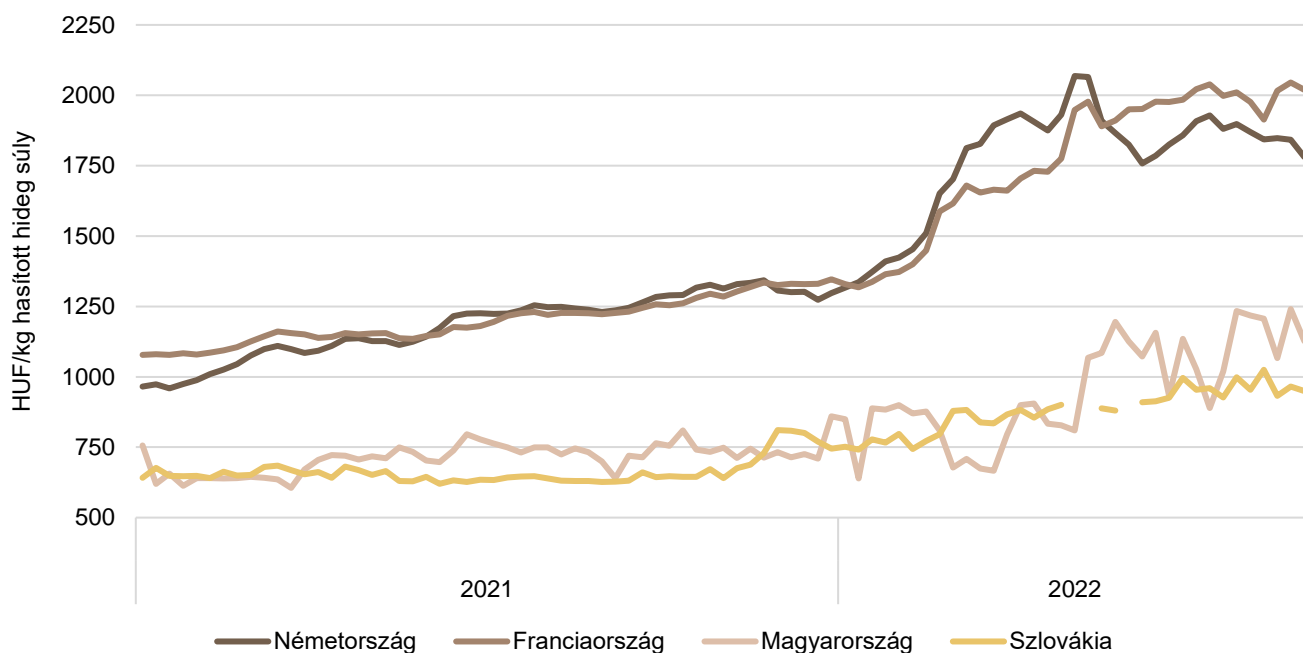
10. ábra: **A szarvasmarha havi világpiaci ára (2020–2022)**

Forrás: USDA, Európai Bizottság, Minagri

11. ábra: **A vágótehén „O3” heti vágóhídi belépési ára Magyarországon és az EU-ban (2021–2022)**

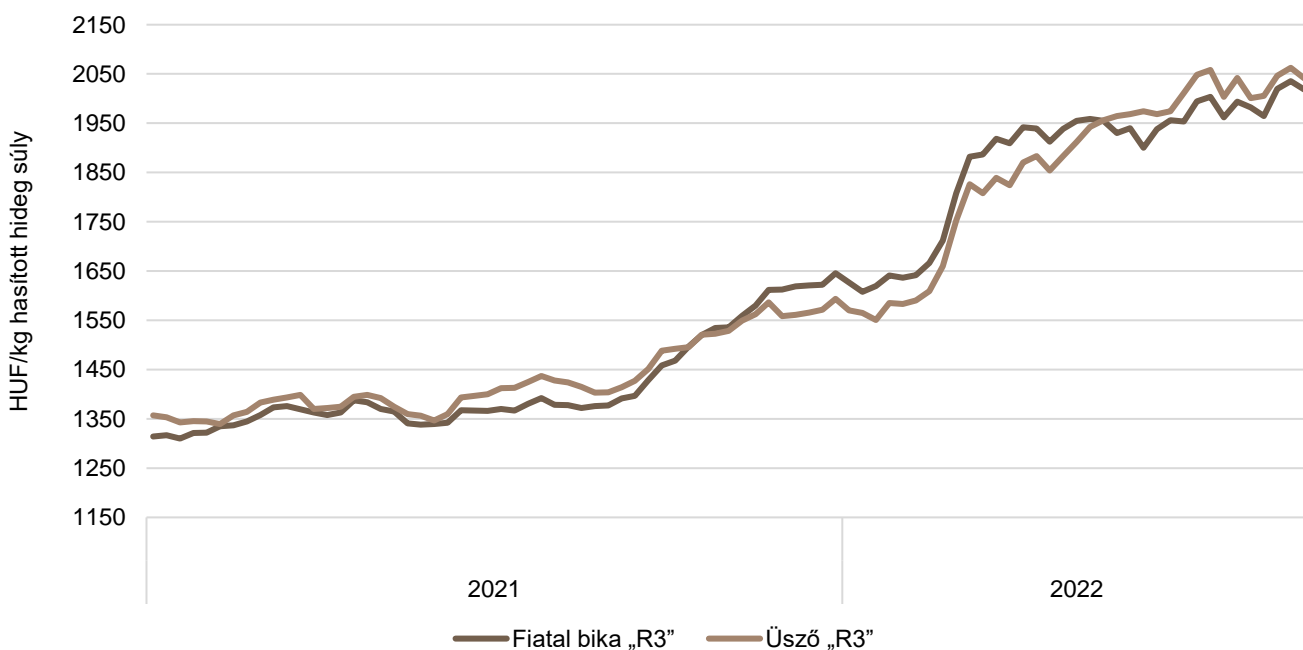
Forrás: Európai Bizottság, AKI PÁIR

12. ábra: A vágótehén „O3” heti vágóhídi belépési ára az EU néhány tagországában (2021–2022)



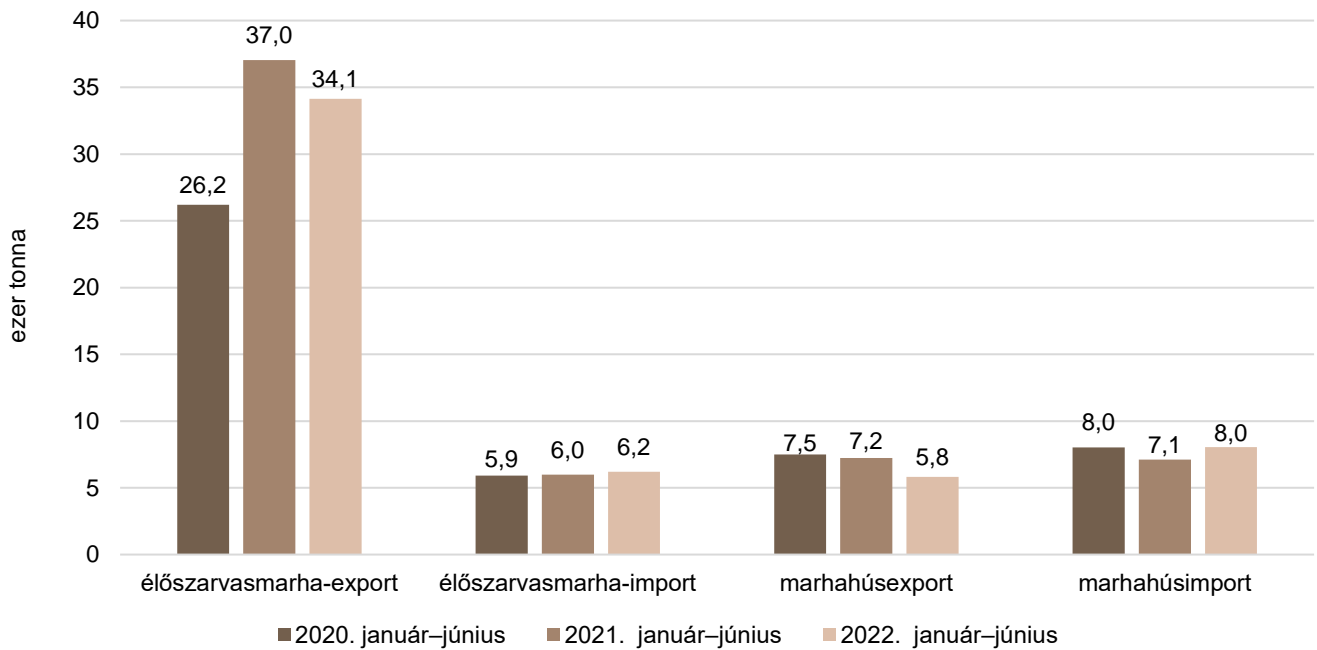
Forrás: Európai Bizottság

13. ábra: A fiatal bika „R3” és az üsző „R3” heti vágóhídi belépési ára az EU-ban (2021–2022)

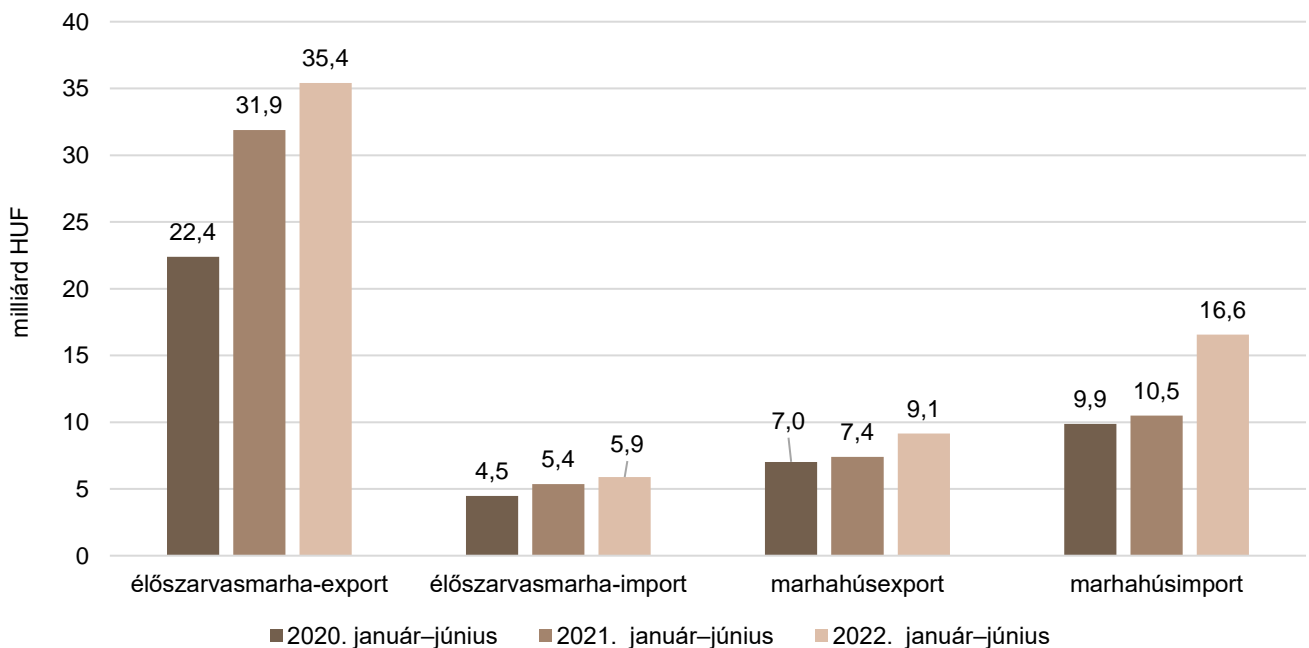


Forrás: Európai Bizottság



14. ábra: **Az élő szarvasmarha és a marhahús külkereskedelmének mennyisége Magyarországon**

Forrás: KSH

15. ábra: **Az élő szarvasmarha és a marhahús külkereskedelmének értéke Magyarországon**

Forrás: KSH

## Bárány

10. táblázat: **A vágóbárány termelői ára Magyarországon**

Megnevezés	Mértékegység	2021. 35. hét	2022. 34. hét	2022. 35. hét	2022. 35. hét/ 2021. 35. hét (százalék)	2022. 35. hét/ 2022. 34. hét (százalék)
Könnyű bárány	darab	2 086	2 098	...	...	...
	HUF/kg élősúly	1 188	1 507	...	...	...
ebből 20–24 kg között	darab	470	...	...	...	...
	HUF/kg élősúly	1 328	...	...	...	...
Nehéz bárány	darab	2 870	...	1 423	49,58	...
	HUF/kg élősúly	1 165	...	1 387	119,09	...
Vágóbárány összesen	darab	4 956	3 365	2 335	47,11	69,39
	HUF/kg élősúly	1 174	1 455	1 430	121,76	98,27

... = Adatvédelmi korlátok miatt nem közölhető adat.

Forrás: AKI PÁIR

11. táblázat: **A nehéz bárány (13 kg-nál nagyobb vágott súly) ára az Európai Unióban**

HUF/kg vágott súly

	2021. 35. hét	2022. 34. hét	2022. 35. hét	2022. 35. hét/ 2021. 35. hét (százalék)	2022. 35. hét/ 2022. 34. hét (százalék)
<b>Magyarország</b>	<b>2 474</b>	–	2 958	119,55	–
Belgium	2 093	2 691	–	–	–
Dánia	–	–	–	–	–
Németország	2 655	3 238	3 149	118,59	97,22
Észtország	–	–	–	–	–
Spanyolország	2 236	2 862	2 879	128,75	100,63
Franciaország	2 524	3 285	3 225	127,78	98,19
Írország	–	2 585	2 493	–	96,43
Ciprus	1 922	1 914	1 894	98,55	98,93
Lettország	1 654	2 177	2 302	139,17	105,72
Litvánia	1 470	2 544	2 749	187	108
Hollandia	2 090	2 487	2 456	117,49	98,73
Ausztria	2 120	2 548	2 687	126,73	105,44
Lengyelország	–	–	–	–	–
Románia	959	1 580	1 592	165,98	100,76
Finnország	1 615	2 049	2 112	130,83	103,11
Svédország	2 203	2 974	2 829	128,42	95,10
<b>EU</b>	<b>2 286</b>	<b>2 903</b>	<b>2 853</b>	<b>124,77</b>	<b>98,28</b>

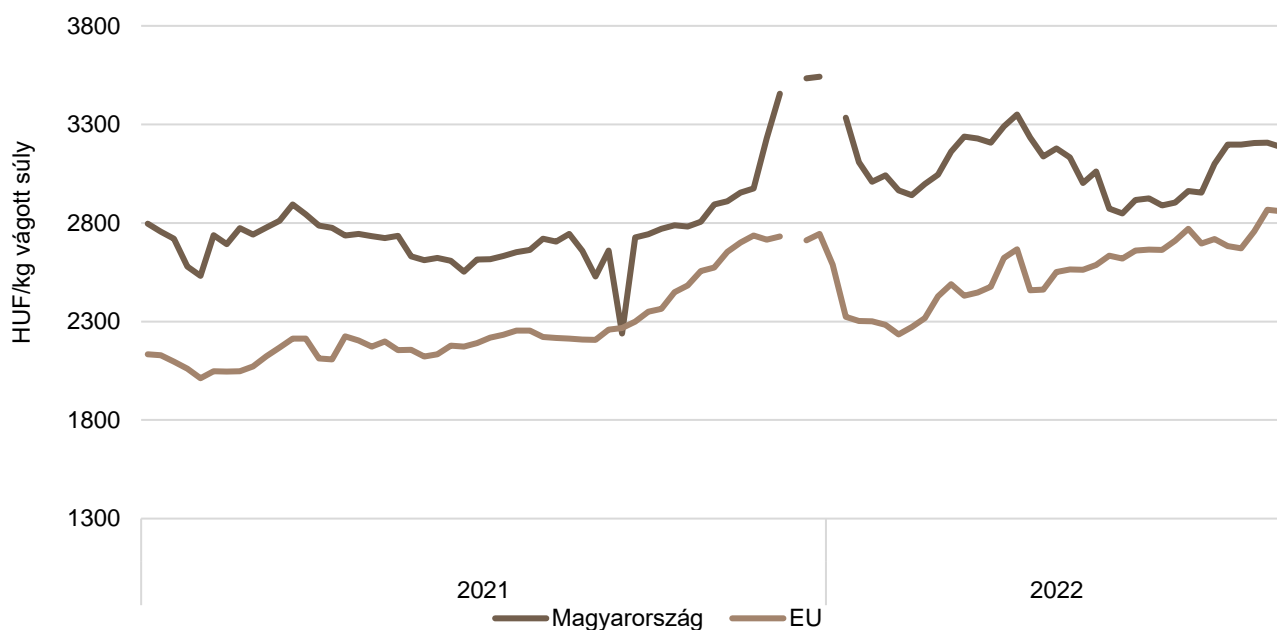
Megjegyzés: Átszámítva az MNB hivatalos középárfolyamán 1 euró = 2021. 35. hét: 348,16 forint, 2022. 34. hét: 409,06 forint, 2022. 35. hét: 404,69 forint.

Forrás: Európai Bizottság, AKI PÁIR

12. táblázat: **A könnyű bárány (13 kg-nál kisebb vágott súly) ára az Európai Unióban**

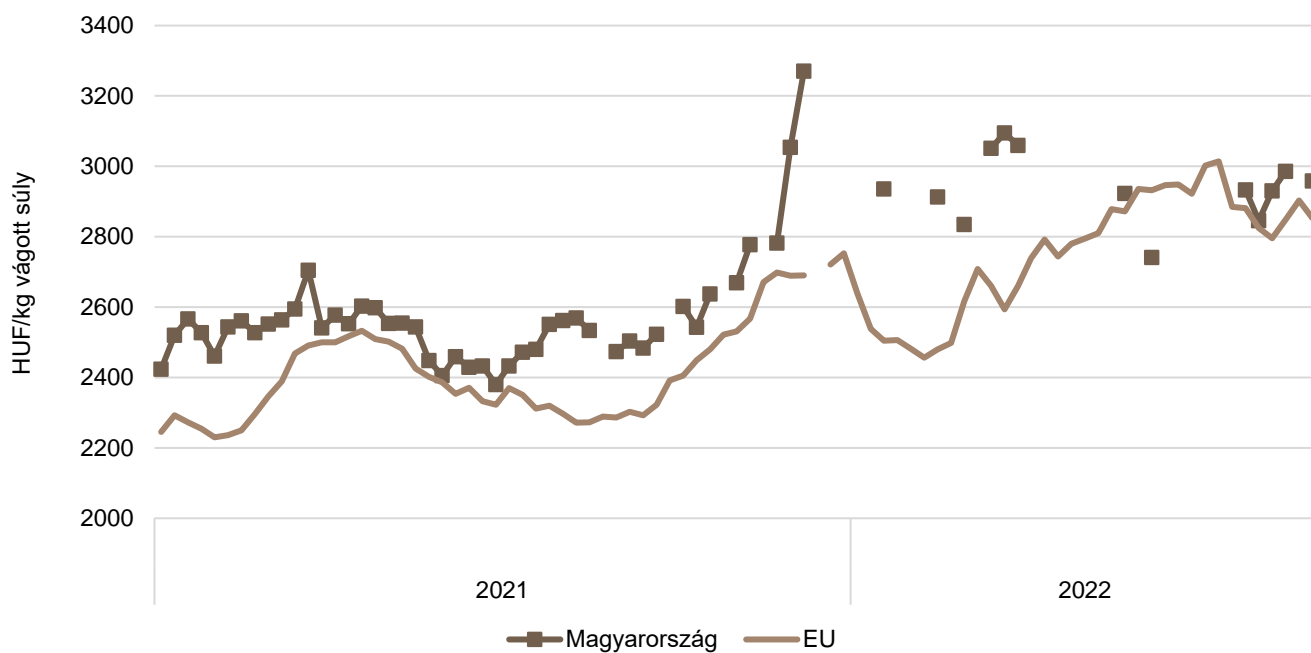
	HUF/kg vágott súly				
	2021. 35. hét	2022. 34. hét	2022. 35. hét	2022. 35. hét/ 2021. 35. hét (százalék)	2022. 35. hét/ 2022. 34. hét (százalék)
<b>Magyarország</b>	<b>2 528</b>	<b>3 207</b>	<b>3 186</b>	<b>126,04</b>	<b>99,36</b>
Bulgária	2 489	3 370	3 290	132,18	97,64
Görögország	–	2 869	–	–	–
Spanyolország	2 277	2 914	2 938	129,04	100,81
Horvátország	2 818	3 515	3 392	120,34	96,49
Olaszország	2 131	2 634	2 606	122,31	98,93
Portugália	2 482	3 353	3 227	130,03	96,23
Szlovénia	2 024	2 438	2 323	114,75	95,28
Szlovákia	–	–	–	–	–
<b>EU</b>	<b>2 206</b>	<b>2 867</b>	<b>2 860</b>	<b>129,63</b>	<b>99,75</b>

Megjegyzés: Átszámítva az MNB hivatalos középárfolyamán 1 euró = 2021. 35. hét: 348,16 forint, 2022. 34. hét: 409,06 forint, 2022. 35. hét: 404,69 forint.  
Forrás: Európai Bizottság, AKI PÁIR

16. ábra: **A könnyű bárány heti termelői ára Magyarországon és az EU-ban (2021–2022)**

Forrás: Európai Bizottság, AKI PÁIR

17. ábra: **A nehéz bárány heti termelői ára Magyarországon és az EU-ban (2021–2022)**



Forrás: Európai Bizottság, AKI PÁIR

## Nemzetközi előrevetítések

13. táblázat: **A világ hústermelése (2018–2022)**

ezer tonna

	2018	2019	2020 <sup>a)</sup>	2021 <sup>b)</sup>	2022 <sup>b)</sup>	2021/2020 (százalék)	2022/2021 (százalék)
<b>Sertéshús</b>							
Kína	54 040	42 550	36 340	46 000	43 750	126,58	95,11
Európai Unió	23 156	22 996	23 219	23 680	23 660	101,99	99,92
USA	11 943	12 543	12 845	12 559	12 519	97,77	99,68
Brazília	3 763	3 975	4 125	4 325	4 450	104,85	102,89
Hongkong	128	74	63	70	71	111,11	101,43
Fülöp-szigetek	1 601	1 585	1 585	1 000	1 000	63,09	100,00
Kanada	1 955	2 000	2 115	2 115	2 150	100,00	101,65
Japán	1 284	1 279	1 306	1 306	1 325	100,00	101,45
Dél-Korea	1 329	1 364	1 403	1 403	1 365	100,00	97,29
Mexikó	1 321	1 408	1 451	1 451	1 560	100,00	107,51
Egyéb	11 396	11 255	11 773	12 129	12 330	103,02	101,66
Összesen	111 029	101 029	95 755	106 103	104 180	110,81	98,19
<b>Marha- és borjúhús</b>							
USA	12 256	12 385	12 389	12 684	12 306	102,38	97,02
Brazília	9 900	10 200	10 100	9 500	9 700	94,06	102,11
Európai Unió	7 067	6 964	6 883	6 840	6 830	99,38	99,85
Kína	6 440	6 670	6 720	6 830	7 000	101,64	102,49
Japán	475	471	477	480	485	100,63	101,04
Argentína	3 050	3 125	3 170	3 045	3 020	96,06	99,18
Ausztrália	2 309	2 432	2 125	1 915	2 070	90,12	108,09
Mexikó	1 980	2 072	2 079	2 120	2 190	101,97	103,30
Új-Zéland	672	713	727	730	704	100,41	96,44
Dél-Korea	279	286	287	310	325	108,01	104,84
Kanada	1 265	1 342	1 314	1 450	1 430	110,35	98,62
Egyéb	12 019	12 022	11 384	11 868	12 306	104,25	103,69
Összesen	57 718	58 642	57 660	57 777	58 117	100,20	100,59

<sup>a)</sup> Becslés.

<sup>b)</sup> Előrevetítés.

Forrás: USDA

14. táblázat: **Az Európai Unió húspiacának kilátásai rövid távon (2016–2021)**

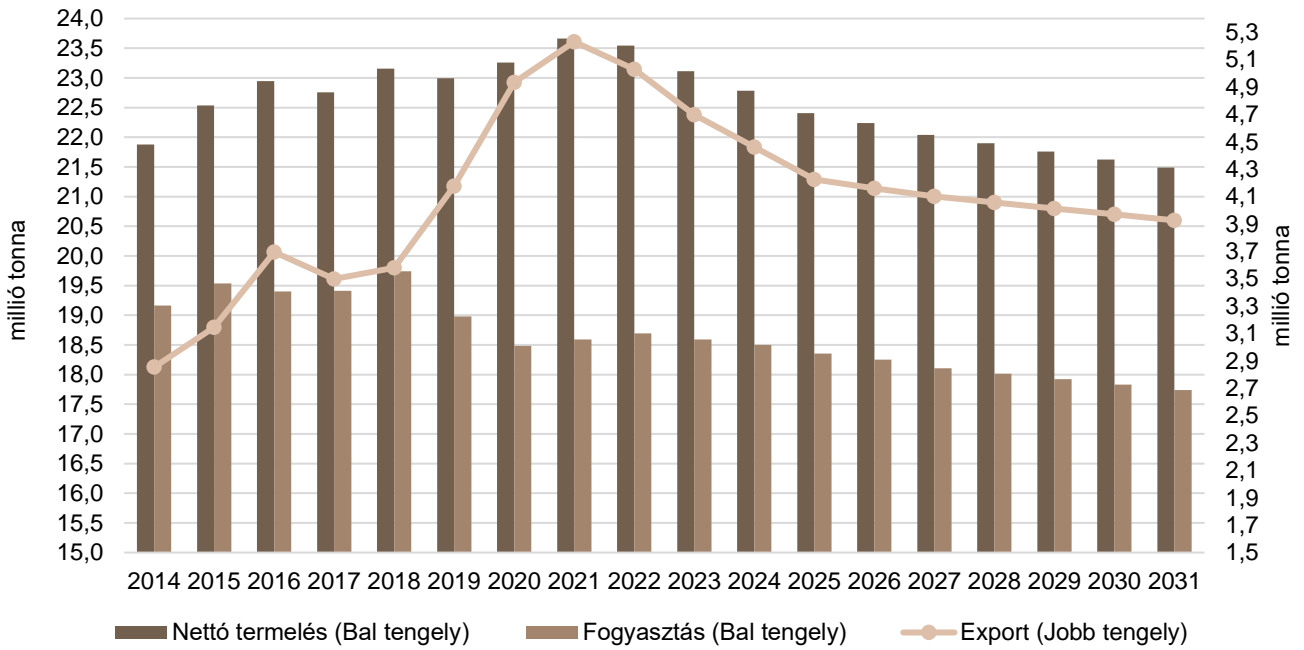
ezer tonna

	2017	2018	2019	2020	2021 <sup>a)</sup>	2022 <sup>b)</sup>	2021/2020 (százalék)	2022/2021 (százalék)
<b>Sertéshús</b>								
Nettó termelés	22 758	23 156	22 996	23 220	23 603	22 500	101,65	95,32
Import	154	167	162	159	98	125	61,68	127,53
Export	3 498	3 580	4 177	4 943	4 747	4 289	96,03	90,35
Fogyasztás	19 414	19 743	18 981	18 436	18 954	18 336	102,81	96,74
Egy főre jutó fogyasztás (kg)	34,0	34,5	33,1	32,2	33,1	31,7	102,90	95,69
Önellátottság (százalék)	117,4	117,5	121,4	126,1	124,7	122,9	98,94	98,57
<b>Marha- és borjúhús</b>								
Nettó termelés	6 951	7 067	6 964	6 902	6 884	6 850	99,74	99,50
Import	348	371	387	306	284	327	92,73	115,00
Export	613	595	577	593	567	590	95,63	104,00
Fogyasztás	6 686	6 843	6 774	6 616	6 601	6 587	99,78	99,78
Egy főre jutó fogyasztás (kg)	10,5	10,7	10,6	10,4	10,3	10,2	99,87	98,71
Önellátottság (százalék)	107,6	106,8	106,2	107,8	107,5	107,0	99,70	99,49
<b>Juh- és kecskehús</b>								
Nettó termelés	570	580	585	569	583	582	102,48	99,90
Import	169	172	162	153	126	134	82,20	106,00
Export	55	51	56	58	47	48	80,89	102,00
Fogyasztás	684	701	691	664	662	668	99,67	100,91
Egy főre jutó fogyasztás (kg)	1,3	1,4	1,4	1,3	1,3	1,3	99,76	99,83
Önellátottság (százalék)	90,9	89,8	93,1	94,1	95,5	93,8	101,45	98,29

<sup>a)</sup> Becslés.<sup>b)</sup> Előrevetítés.

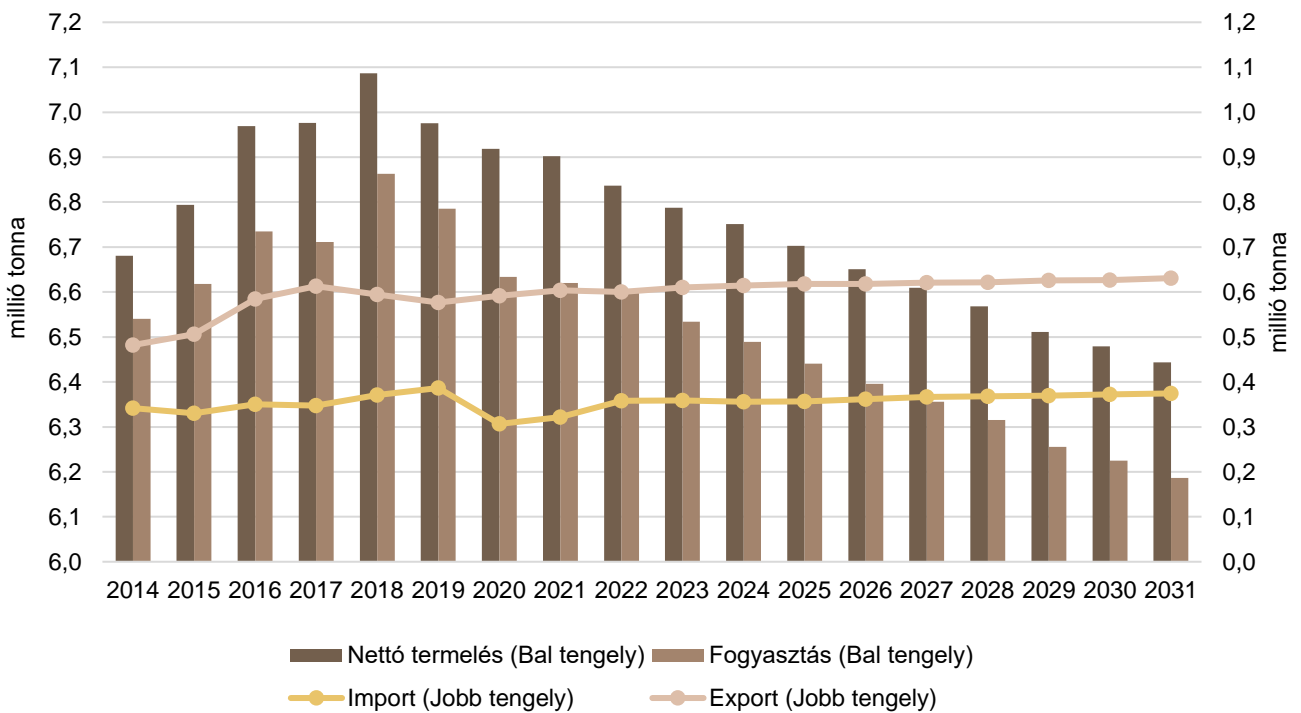
Forrás: Európai Bizottság

18. ábra: Az Európai Unió sertéshúsipiacának kilátásai középtávon (2014–2031)



Forrás: Európai Bizottság

19. ábra: Az Európai Unió marha- és borjúhúsipiacának kilátásai középtávon (2014–2031)



Forrás: Európai Bizottság

