

AGRÁRPIACI JELENTÉSEK

Görögdinnye

**ZÖLDSÉG,
GYÜMÖLCS ÉS
BOR**

XXVI. évfolyam • 17. szám • 2022

ZÖLDSÉG, GYÜMÖLCS ÉS BOR XXVI. évfolyam • 17. szám • 2022

2022. szeptember 6.

Megjelenik kéthetente

Felelős szerkesztő

Dr. Stummer Ildikó

Szerzők

Isépy Anett

isepy.anett@aki.gov.hu

Losonczi Tünde

losonczi.tunde@aki.gov.hu

Ecsediné Wanek Zsuzsanna

wanek.zsuzsa@aki.gov.hu

Szente-Orban Csaba

Kiadó



1093 Budapest, Zsil utca 3–5.

Telefon: +36 1 217 1011

Fax: +36 1 217 8111

www.aki.gov.hu

aki@aki.gov.hu

A kiadvány az Agrárközgazdasági Intézet
által üzemeltetett Piaci Árinformációs Rendszer
adatai alapján készül.



Friss adatokért kérjük látogasson el a
[PÁIR lekérdezhető adatok](#) felületre.

ISSN 1418 2130

A kiadványokkal kapcsolatban részletes
felvilágosítást ad:

Publikációs Csoport – publikacio@aki.gov.hu

Telefon: +36 70 501 1156

Tartalomjegyzék

Összefoglaló	3
Summary	3
Zöldség- és gyümölcspiaci jelentés	4
A görögdinnye piaca	6
Európa	6
Magyarország	6
Magyarországi piaci információk	8
Nemzetközi piaci információk	19
Borpiaci jelentés	20
Magyarországi piaci információk	21



Összefoglaló

Az AKI PÁIR adatai szerint a Budapesti Nagybani Piacon a 35. héten a hazai termesztésű, 16 cm+ átmérőjű karfiol 480 forint/kilogramm leggyakoribb áron került a választékba, ami 23 százalékkal meghaladta a tavalyi 35. heti árát. A kígyóuborkát 500, a 9–14 cm-es fürtös uborkát 350 forint/kilogramm áron kínálták, ami a kígyóuborkánál 11, a fürtös uborkánál 17 százalékos áremelkedést jelentett. A görögdinnye ára 70 százalékkal 269 forint/kilogrammmra emelkedett a 27–35. héten az előző év azonos időszakának átlagárához viszonyítva.

Az AKI PÁIR adatai szerint a belföldön termelt és belföldön értékesített földrajzi jelzés nélküli, valamint az oltalom alatt álló földrajzi jelzéssel ellátott borok értékesítési ára 10 százalékkal 25,6 ezer forintra emelkedett hektoliterenként 2022. január–augusztus között az előző év azonos időszakához viszonyítva.

Summary

According to the data of AKI PÁIR, in the Budapest Wholesale Market in the 35th week, the domestically grown cauliflower with a diameter of 16 cm+ had the most usual price of 480 forints/kilogram, which was 23 percent higher than last year's 35th week price. The snake cucumber was offered at HUF 500 and the 9–14 cm cluster cucumber at HUF 350/kilogram, which meant an 11 percent price increase for the snake cucumber and 17 percent for the cluster cucumber. The price of watermelon was HUF 269 in the 27-35th weeks of 2022, which is 70 per cent higher than it was in the same period of the previous year.

According to the data of AKI PÁIR, the processor's sale prices of wines without geographical indication (GI) and wines with protected geographical indication (PGI) increased by 10 per cent to HUF 25.6 thousand per hectolitre between January–August 2022 compared to the same period of the previous year.

Zöldség- és gyümölcspiaci jelentés

Az AKI PÁIR adatai szerint a 35. héten a hazai termesztésű, 16 cm+ átmérőjű karfiol 480 forint/kilogramm leggyakoribb áron került a választékba, ami 23 százalékkal meghaladta a tavalyi 35. heti árát. A kínálatot importból származó karfiol is bővítette, a hazainál magasabb, 532 forint/kilogramm áron, szemben az egy évvel korábbi 470 forint/kilogramm árával. A belpiaci fejes káposztát kilogrammonként 265 forintért (+47 százalék), a vöröskáposztát 235 forintért (+7 százalék) értékesítették.

A belföldi paprikák közül a bogyszlói paprika (840 forint/kilogramm), az almapaprika (500 forint/kilogramm és a kaliforniai paprika (900 forint/kilogramm) ára 56, 28, illetve 13 százalékkal növekedett a 2021. évi azonos hetihez viszonyítva, míg a kocképaradicsomok mérettől is függő 1000, illetve 1100 forint/kilogramm leggyakoribb ára az egy évvel ezelőtti heti átlagárához viszonyítva nem változott (15 mm-méret), illetve 4 százalékkal csökkent (15 mm+ átmérő).

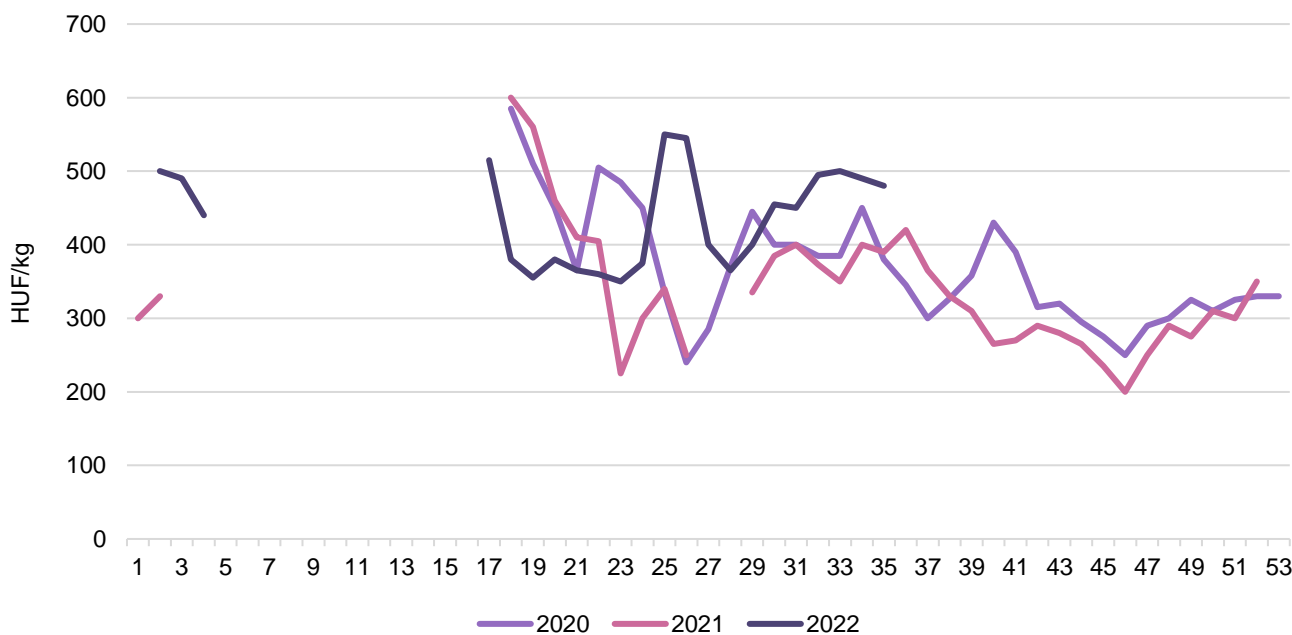
A zöld húsú sárgadinnye kilogrammonként 500, a sárga húsú 400 forint leggyakoribb áron szerepelt a felhozatalban, míg a tavalyi azonos heti átlagáruk 265, illetve 235 forint/kilogramm volt.

A Budapesti Nagybani Piacon a 35. héten a kígyóuborkát 500, a 9–14 cm-es fűtös uborkát 350 forint/kilogramm áron kínálták, ami a kígyóuborkánál 11, a fűtös uborkánál 17 százalékos áremelkedést jelentett.

A nyári almák 270 és 320 forint/kilogramm leggyakoribb áron szerepeltek a kínálatban, és megjelentek a Gala alakkörbe tartozó almafajták is, amelyek átlagára a 35. héten kilogrammonként 278 forint volt.

A Clapp kedveltje 480 forint/kilogramm, a Vilmoskörte 635 forint/kilogramm áron bővítette a hazai friss gyümölcsök őszi eleji választékát.

1. ábra: A karfiol heti termelői átlagára a Budapesti Nagybani Piacon (2020–2022)



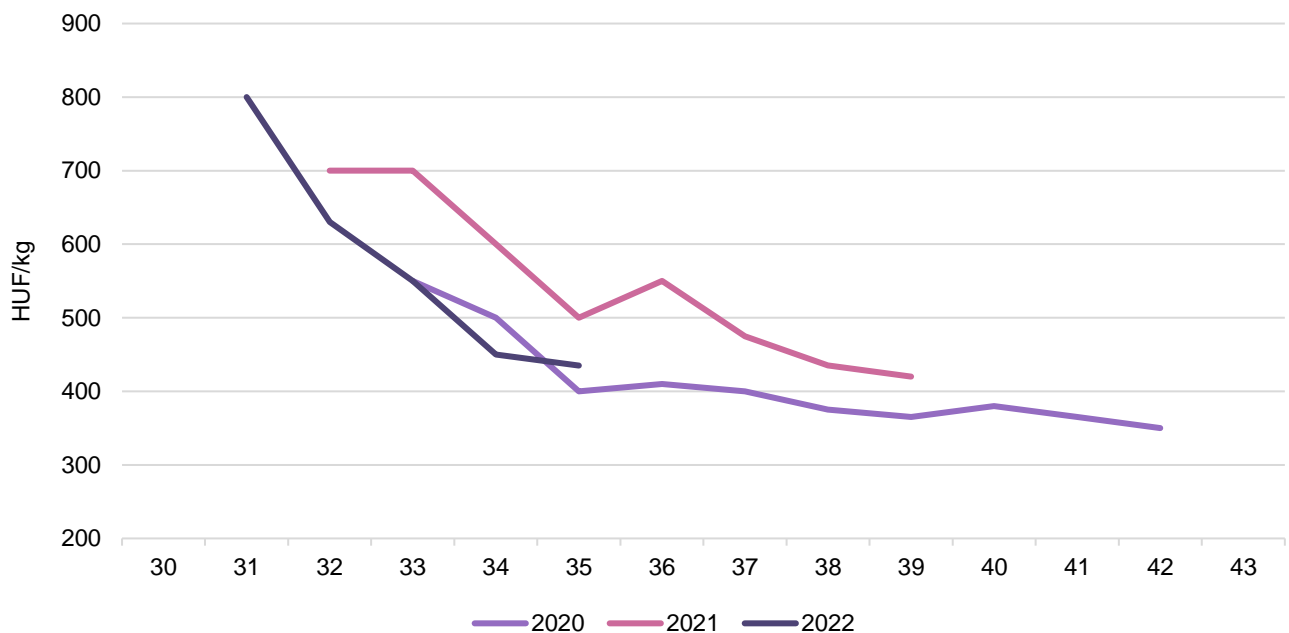
Forrás: AKI PÁIR

2. ábra: A vöröskáposzta heti termelői átlagára a Budapesti Nagybani Piacon (2020–2022)



Forrás: AKI PÁIR

3. ábra: A Cardinal csemegeszőlő heti termelői átlagára a Budapesti Nagybani Piacon (2020–2022)



Forrás: AKI PÁIR

A görögdinnye piaca

Európa

Az EU legnagyobb görögdinnye-termesztő tagországai Spanyolország, Görögország és Olaszország. A görögdinnye termőterülete mindhárom országban csökkent az idén az egy évvel korábbihoz képest 10, 25, illetve 13 százalékkal. Szakértők a dél-európai országokban az előző évinél kevesebb termést vártak.

Az Eurostat adatai szerint Spanyolország – a világ vezető görögdinnye-exportőre – 2022 első hat hónapjában 32 százalékkal kevesebb (263,6 ezer tonna) görögdinnyét értékesített az unió belső piacán, mint az előző év azonos periódusában. Görögország is csökkentette (–17 százalékkal, 103,9 ezer tonna) szállításait az unió belső piacára ugyanekkor.

A közösség nettó importőr görögdinnyéből, évente 420-423 ezer tonna görögdinnyét importált a harmadik országokból, míg kivitele a harmadik országok felé 185-193 ezer tonna körül alakult az előző években. Az idei év első öt hónapjában a behozatal 11 százalékkal 252 ezer tonnára nőtt, a kivitel 11 százalékkal 34,8 ezer tonnára csökkent az előző év azonos időszakához képest. A vezető beszállító Marokkó volt, ahonnan 11 százalékkal több, 142 ezer tonna görögdinnye érkezett.

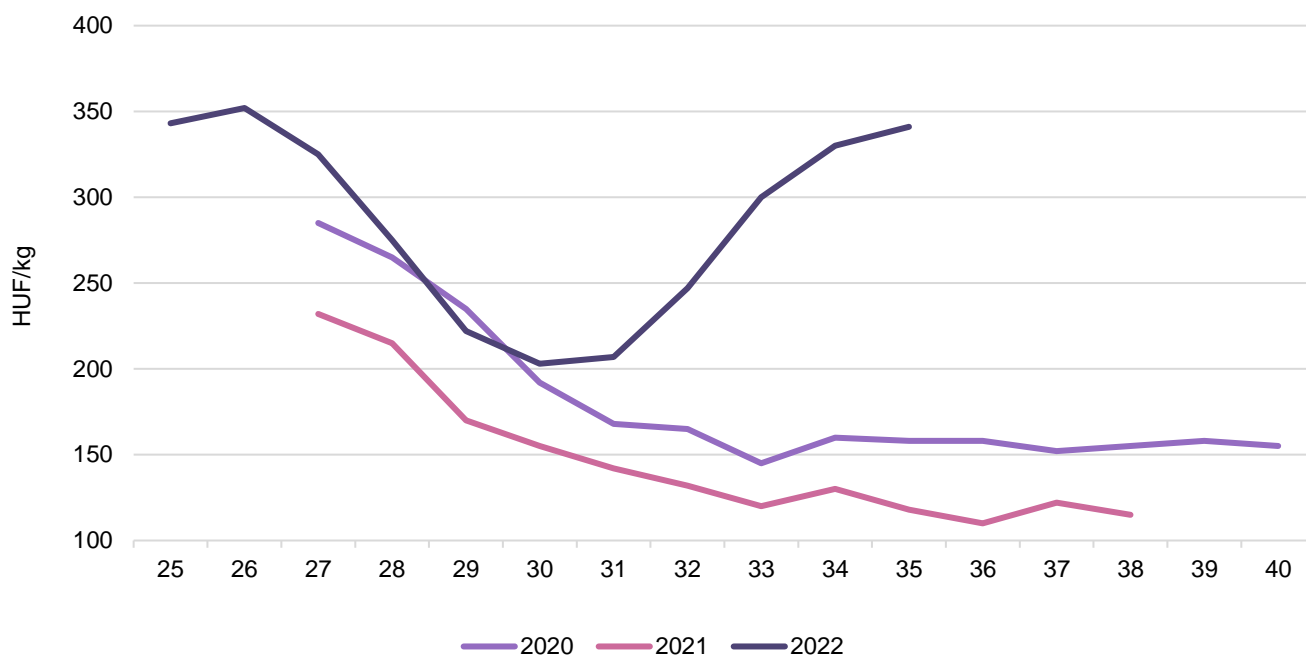
Magyarország

A KSH adatai szerint Magyarországon 3,21 ezer hektár termőterületről 124 ezer tonna görögdinnyét takarítottak be 2021-ben, ami 16 százalékkal maradt el az egy évvel korábbi mennyiségtől. A hőség az idei évben a dinnye összeérését és a fogyasztás növekedését eredményezte.

A görögdinnye volumenében az egyik legjelentősebb exportzöldségféle, külkereskedelmi egyenlege évek óta pozitív. A KSH adatai szerint Magyarország görögdinnyeimportja 36 százalékkal 11,99 ezer tonnára csökkent 2022 első fél évében az előző esztendő azonos időszakához képest. A görögdinnye vezető beszállítója az előző évhez hasonlóan Görögország maradt annak ellenére, hogy az országból 49 százalékkal kevesebb, 3,71 ezer tonna görögdinnye érkezett. A beszállítók sorában Olaszország került a második helyre 2,67 ezer tonnával (2021. január–június: 4,20 ezer tonna). Spanyolországból 37 százalékkal kevesebb, 1,72 ezer tonna, Németországból 62 százalékkal kevesebb, 1,05 ezer tonna görögdinnyét szállítottak Magyarországra a megfigyelt időszakban. A sárga- és a görögdinnye fogyasztásössztönzésére az idei évben is indult kampány.

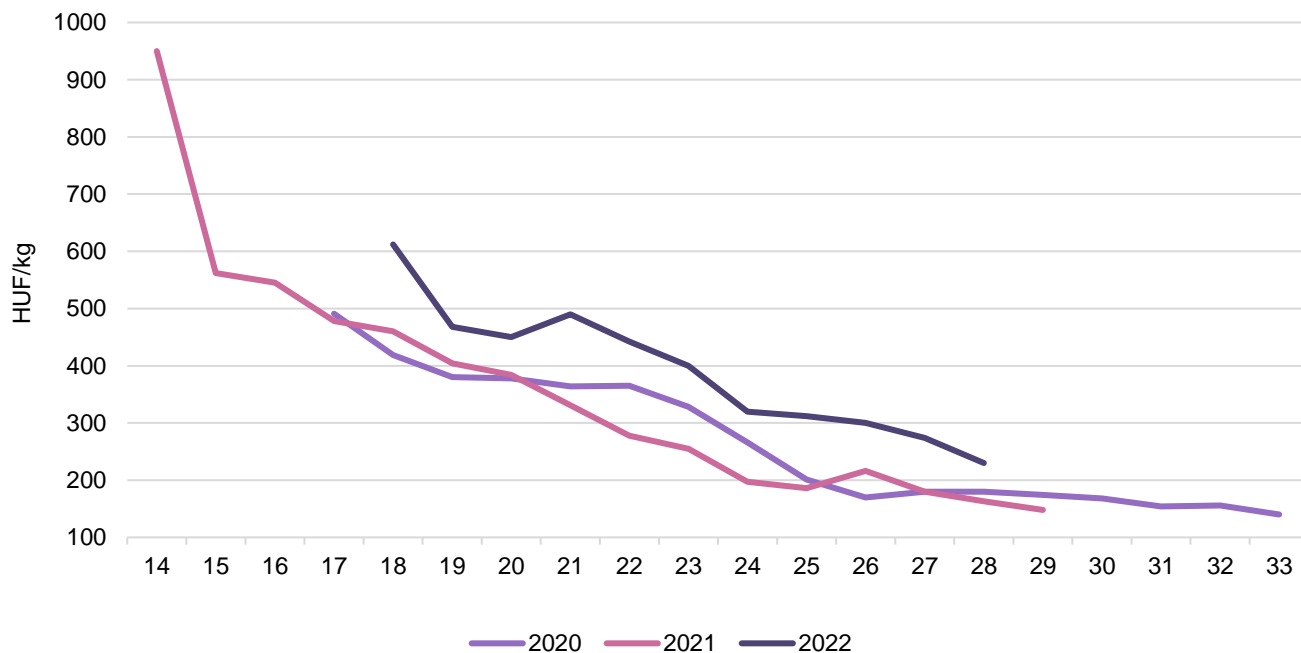
Az AKI PÁIR adatai szerint a Budapesti Nagybani Piac kínálatában a hazai szezont megelőzően a 18. héttől a marokkói, a görögországi és az olaszországi görögdinnye volt jelen. Idén a belföldi görögdinnye a 25. héten lépett a piacra: gömb alakúból a sötétzöld 350 forint/kilogramm, a hosszú csíkos 340 forint/kilogramm áron. A görögdinnye ára 70 százalékkal 269 forint/kilogrammmra emelkedett a 27–35. héten az előző év azonos időszakának átlagárához viszonyítva.

4. ábra: A belföldi görögdinnye heti termelői átlagára a Budapesti Nagyban Piacon (2020–2022)



Forrás: AKI PÁIR

5. ábra: Az import görögdinnye heti nagykereskedelmi átlagára a Budapesti Nagyban Piacon (2020–2022)



Forrás: AKI PÁIR

Magyarországi piaci információk

1. táblázat: **Az I. osztályú belföldi zöldségfélék és gyümölcsök leggyakoribb bruttó termelői ára a Budapesti Nagybani Piacon**

Faj	Fajta/Típus	Méret	Mértékegység	2021. 35. hét	2022. 34. hét	2022. 35. hét	2022. 35. hét/ 2021. 35. hét (százalék)	2022. 35. hét/ 2022. 34. hét (százalék)
Burgonya	Agria	–	HUF/kg	–	210	220	–	104,8
	Red–Scarlett	–	HUF/kg	130	190	190	146,2	100,0
	Nem jelölt	–	HUF/kg	155	215	240	154,8	111,6
Paradicsom	Gömb	40–47 mm	HUF/kg	445	360	380	85,4	105,6
		47–57 mm	HUF/kg	413	410	410	99,2	100,0
		57–67 mm	HUF/kg	280	–	300	107,1	–
	Fürtös	47 mm+	HUF/kg	495	450	470	95,0	104,4
		40–47 mm	HUF/kg	540	490	540	100,0	110,2
	Koktél	15 mm–	HUF/kg	1 000	1 000	1 000	100,0	100,0
15 mm+		HUF/kg	1 150	1 050	1 100	95,7	104,8	
Paprika	Tölteni való édes	30–70 mm	HUF/kg	310	390	400	129,0	102,6
		70 mm+	HUF/kg	420	500	500	119,1	100,0
	Bogyiszlói	–	HUF/kg	540	900	840	155,6	93,3
	Alma	–	HUF/kg	390	450	500	128,2	111,1
	Kaliforniai	70 mm+	HUF/kg	800	1 000	900	112,5	90,0
	Cseresznye	–	HUF/kg	500	600	570	114,0	95,0
	Lecsőpaprika	–	HUF/kg	245	335	255	104,1	76,1
Padlizsán	–	70 mm+	HUF/kg	370	600	600	162,2	100,0
Uborka	Kígyó	400–500 g	HUF/kg	450	500	500	111,1	100,0
	Berakó (fürtös)	3–6 cm	HUF/kg	425	600	600	141,2	100,0
		6–9 cm	HUF/kg	350	475	500	142,9	105,3
		9–14 cm	HUF/kg	300	355	350	116,7	98,6
Sárgadinnye	Zöld húsú	–	HUF/kg	265	500	500	188,7	100,0
	Sárga húsú	–	HUF/kg	235	400	400	170,2	100,0
Görögdinnye	Magvas–Gömb–sötétzöld	–	HUF/kg	130	335	350	269,2	104,5
	Magvas–Hosszú–csíkos	–	HUF/kg	105	310	325	309,5	104,8
	Magvas–Hosszú–világoszöld	–	HUF/kg	–	350	335	–	95,7
	Magnélküli	–	HUF/kg	–	335	355	–	106,0
Főzőtök	Spárgatök	–	HUF/kg	190	210	235	123,7	111,9
	Cukkini	–	HUF/kg	320	340	360	112,5	105,9
	Patisszon	–	HUF/kg	270	450	450	166,7	100,0
Sárgarépa	–	–	HUF/kg	210	250	250	119,1	100,0
	–	–	HUF/csomó	155	250	220	141,9	88,0

Faj	Fajta/Típus	Méret	Mértékegység	2021. 35. hét	2022. 34. hét	2022. 35. hét	2022. 35. hét/ 2021. 35. hét (százalék)	2022. 35. hét/ 2022. 34. hét (százalék)
Petrezselyem	–	–	HUF/kg	675	725	725	107,4	100,0
		–	HUF/csomó	210	350	330	157,1	94,3
Zeller	Gumós	–	HUF/kg	–	490	500	–	102,0
		–	HUF/db	265	290	275	103,8	94,8
Cékla	–	–	HUF/kg	250	275	300	120,0	109,1
Fejes saláta	–	–	HUF/db	200	200	184	91,8	91,8
Jégsaláta	–	–	HUF/db	300	340	350	116,7	102,9
Lollo Rossa	–	–	HUF/db	200	238	225	112,5	94,7
Lollo Bionda	–	–	HUF/db	200	238	225	112,5	94,7
Fejes káposzta	Fehér	–	HUF/kg	180	275	265	147,2	96,4
	Vörös	–	HUF/kg	220	240	235	106,8	97,9
Kelkáposzta	–	–	HUF/kg	275	475	510	185,5	107,4
Karalábé	–	–	HUF/db	208	225	250	120,5	111,1
Karfiol	–	16 cm+	HUF/kg	390	490	480	123,1	98,0
Brokkoli	–	–	HUF/kg	–	790	690	–	87,3
Retek	Hónapos	–	HUF/csomó	150	178	188	125,0	105,6
	Jégcsap	–	HUF/kg	340	345	365	107,4	105,8
	Müncheni Sör	–	HUF/csomó	300	300	290	96,7	96,7
Borsó	Száraz sárga	–	HUF/kg	220	330	320	145,5	97,0
Bab	Zöldbab	–	HUF/kg	1 100	1 300	1 275	115,9	98,1
	Száraz tarka	–	HUF/kg	700	900	900	128,6	100,0
	Száraz fehér	–	HUF/kg	700	900	900	128,6	100,0
Vöröshagyma	Barna héjú	40–70 mm	HUF/kg	160	200	218	135,9	108,8
		70 mm+	HUF/kg	180	240	245	136,1	102,1
	Lila héjú	40–70 mm	HUF/kg	250	345	350	140,0	101,5
	Zöldhagyma	–	HUF/csomó	175	200	210	120,0	105,0
Fokhagyma	–	45 mm+	HUF/kg	1 000	–	–	–	–
Póréhagyma	–	–	HUF/db	250	250	300	120,0	120,0
Gomba	Laska	–	HUF/kg	700	850	850	121,4	100,0
Csemegekukorica	–	–	HUF/db	100	170	180	180,0	105,9
Alma	Gala	55–65 mm	HUF/kg	275	300	278	100,9	92,5
	Early gold	65 mm+	HUF/kg	280	318	270	96,4	85,0
	Nyári	65 mm+	HUF/kg	240	300	320	133,3	106,7
	Nem jelölt	–	HUF/kg	250	–	300	120,0	–
Körte	Clapp	65 mm+	HUF/kg	475	450	460	96,8	102,2
	Vilmos	60–75 mm	HUF/kg	–	600	635	–	105,8
Szilva	Bluefre	28–35 mm	HUF/kg	–	–	380	–	–
		35 mm+	HUF/kg	–	375	350	–	93,3
	Stanley	28 mm-ig	HUF/kg	–	300	300	–	100,0
	Japán típusú	28–35 mm	HUF/kg	–	–	580	–	–

Faj	Fajta/Típus	Méret	Mértékegység	2021. 35. hét	2022. 34. hét	2022. 35. hét	2022. 35. hét/ 2021. 35. hét (százalék)	2022. 35. hét/ 2022. 34. hét (százalék)
Kajszi	Nem jelölt	30 mm+	HUF/kg	–	600	575	–	95,8
Őszibarack	Fehér húsú	51–61 mm	HUF/kg	525	515	500	95,2	97,1
		61–67 mm	HUF/kg	687	710	650	94,7	91,6
		67–73 mm	HUF/kg	760	820	775	102,0	94,5
	Sárga húsú	51–61 mm	HUF/kg	510	480	500	98,0	104,2
		61–67 mm	HUF/kg	635	600	580	91,3	96,7
		67–73 mm	HUF/kg	725	775	755	104,1	97,4
Nektarin	Nem jelölt	–	HUF/kg	683	660	623	91,2	94,4
Málna	–	–	HUF/kg	1 800	2 750	2 800	155,6	101,8
Szeder	–	–	HUF/kg	1 117	2 450	2 500	223,9	102,0
Csemegeszőlő	Cardinal	150–200g	HUF/kg	500	450	435	87,0	96,7
	Pannónia	150–200g	HUF/kg	400	450	445	111,3	98,9
	Chasselas	75–150g	HUF/kg	350	375	365	104,3	97,3
	Kozma Pálné muskotály	–	HUF/kg	–	450	400	–	88,9
	Fehér	–	HUF/kg	500	775	745	149,0	96,1
	Piros	–	HUF/kg	–	650	750	–	115,4
Mák	–	–	HUF/kg	–	1 100	–	–	–

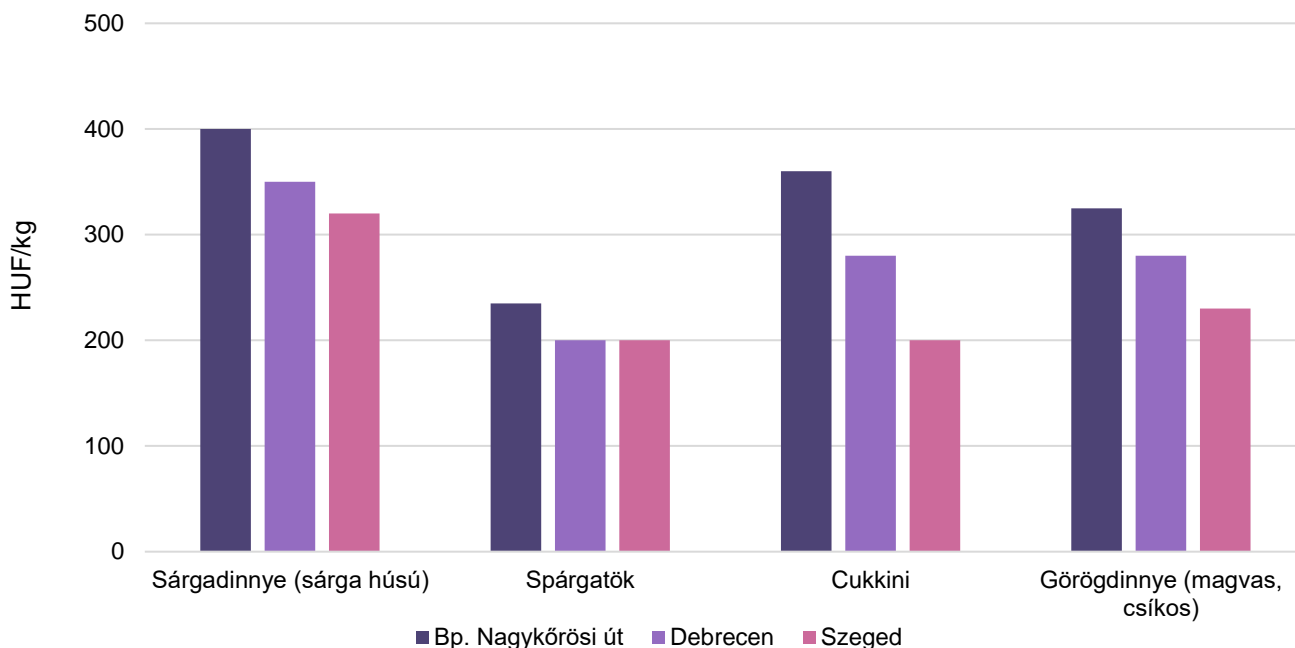
Megjegyzés: A teljes adatbázis megtekinthető a <https://pair.aki.gov.hu> oldalon.
Forrás: AKI PÁIR

2. táblázat: **Az Európai Unióból és a harmadik országokból származó I. osztályú zöldségfélék és gyümölcsök leggyakoribb bruttó ára a Budapesti Nagyban Piacon**

Faj	Fajta/ Típus	Méret	Származási hely	Mérték- egység	2021. 35. hét	2022. 34. hét	2022. 35. hét	2022. 35. hét/ 2021. 33. hét (százalék)	2022. 35. hét/ 2022. 34. hét (százalék)
Paradicsom	Koktél	15 mm+	Olaszország	HUF/kg	964	1 000	988	102,5	98,8
Jégsaláta	–	–	Hollandia	HUF/db	358	420	420	117,3	100,0
Kelkáposzta	–	–	Olaszország	HUF/kg	–	520	538	–	103,5
Karfiol	–	16 cm+	Olaszország	HUF/kg	–	574	532	–	92,7
Brokkoli	–	–	Olaszország	HUF/kg	1 000	1 060	950	95,0	89,6
Lencse	–	–	Kanada	HUF/kg	400	680	700	175,0	102,9
Alma	Nem jelölt	–	Nem jelölt	HUF/kg	470	450	450	95,7	100,0
Körte	Santa Maria	65–75 mm	Olaszország	HUF/kg	700	750	624	89,1	83,2
	Nem jelölt	–	Dél-afrikai Köztársaság	HUF/kg	550	738	724	131,6	98,1
Kajszi	Nem jelölt	30 mm+	Spanyolország	HUF/kg	–	750	732	–	97,6
Őszibarack	Fehér húsú	51–61 mm	Spanyolország	HUF/kg	–	–	635	–	–
	Nem jelölt	–	Olaszország	HUF/kg	750	–	650	86,7	–
Nektarin	Fehér húsú	–	Olaszország	HUF/kg	–	–	760	–	–
		–	Spanyolország	HUF/kg	–	–	580	–	–
Dióbél	–	–	Nem jelölt	HUF/kg	3 800	3 580	3 680	96,8	102,8
Mandula (tisztított)	–	–	USA	HUF/kg	3 300	3 200	3 200	97,0	100,0
Mogyoró (tisztított)	–	–	Törökország	HUF/kg	3 100	3 000	3 000	96,8	100,0
Földimo- gyoró	–	–	Kína	HUF/kg	900	1 300	1 300	144,4	100,0
Csemege- szőlő	Fehér	–	Olaszország	HUF/kg	760	830	928	122,1	111,8
	Piros	–	Olaszország	HUF/kg	838	1 160	1 064	127,0	91,7
Citrom	–	53–65 mm	Argentína	HUF/kg	694	688	684	98,6	99,4
		53–65 mm	Dél-afrikai Köztársaság	HUF/kg	636,67	680	676	106,2	99,4
Zöldcitrom	–	–	Brazília	HUF/kg	1 160	1 360	1 318	113,6	96,9
Narancs	Nem jelölt	–	Dél-afrikai Köztársaság	HUF/kg	554	–	520	93,9	–
		–	Egyiptom	HUF/kg	–	520	500	–	96,2
Grapefruit	–	–	Dél-afrikai Köztársaság	HUF/kg	630	664	662	105,1	99,7
Banán	–	–	Ecuador	HUF/kg	356	480	484	136,0	100,8
		–	Kolumbia	HUF/kg	342	463	470	137,4	101,5
Mák	–	–	Cseh Köztársaság	HUF/kg	1 000	1 200	1 200	120,0	100,0

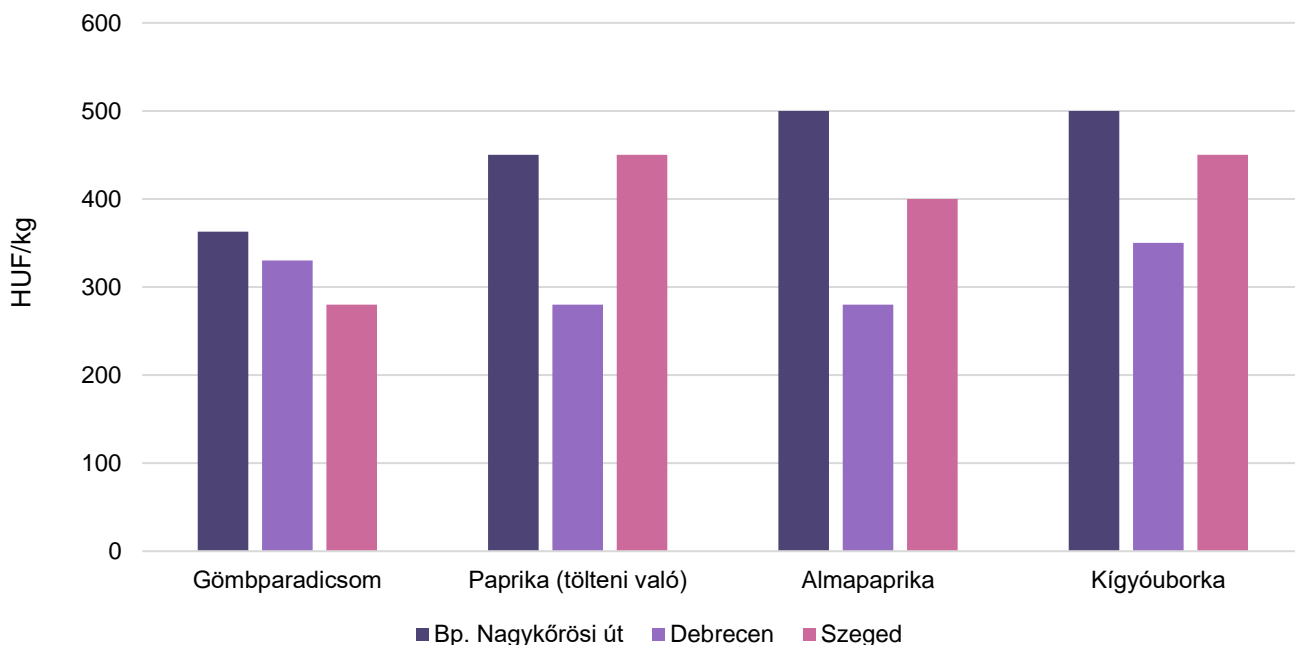
Megjegyzés: A teljes adatbázis megtekinthető a <https://pair.aki.gov.hu> oldalon.
Forrás: AKI PÁIR

6. ábra: **A sárgadinnye, a spárgatök, a cukkini és a görögdinnye leggyakoribb termelői ára a nagybani piacokon (2022. 35. hét)**



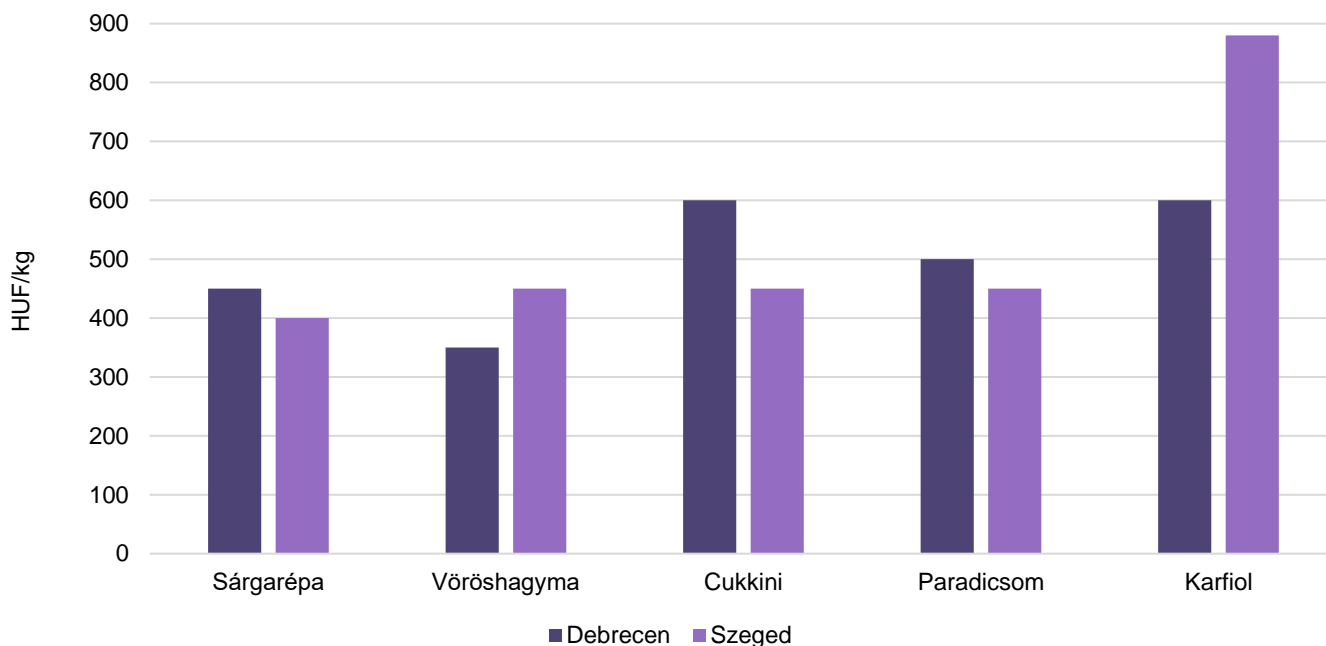
Forrás: AKI PÁIR

7. ábra: **A gömbparadicsom, a tölteni való paprika, az almapaprika és a kígyóborka leggyakoribb termelői ára a nagybani piacokon (2022. 35. hét)**



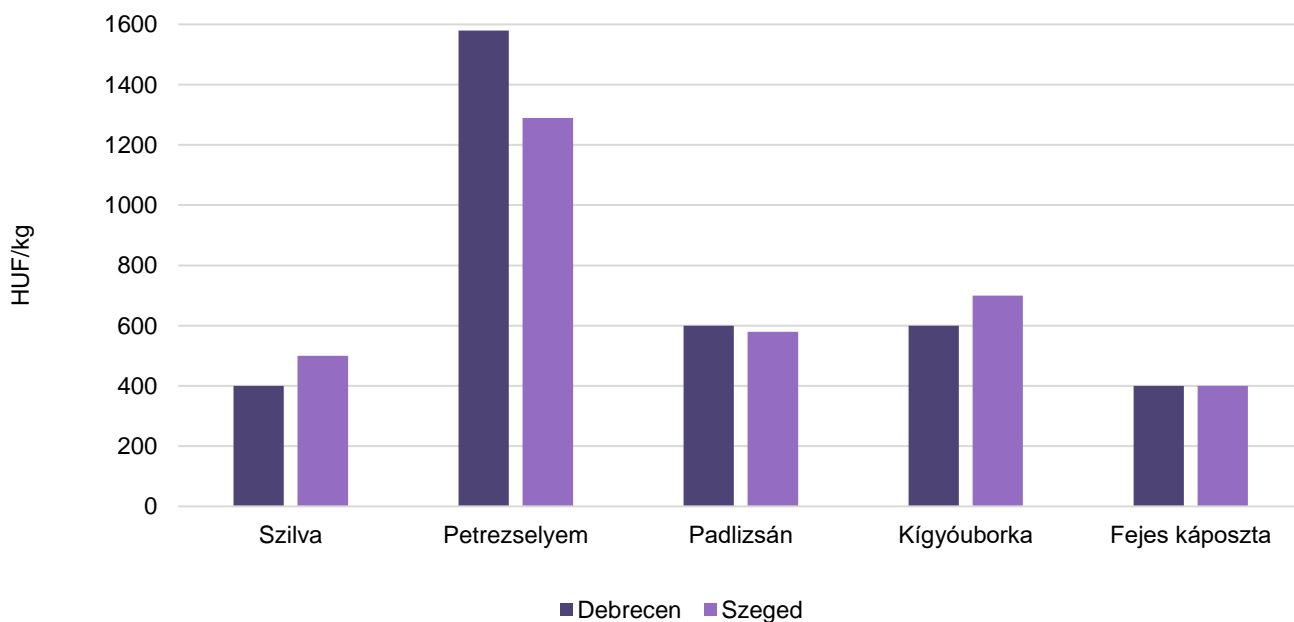
Forrás: AKI PÁIR

8. ábra: **A sárgarépa, a vöröshagyma, a cukkini, a paradicsom és a karfiol leggyakoribb ára a vidéki fogyasztói piacokon (2022. 35. hét)**



Forrás: AKI PÁIR

9. ábra: **A szilva, a petrezselyem, a padlizsán, a kígyóborka és a fejes káposzta leggyakoribb ára a vidéki fogyasztói piacokon (2022. 35. hét)**



Forrás: AKI PÁIR

3. táblázat: **A gyümölcsfélék (délgyümölcscsel, dinnyefélék nélkül) külkereskedelmi forgalma Magyarországon**

	Export mennyisége			Import mennyisége		
	2021. január–június	2022. január–június	Változás	2021. január–június	2022. január–június	Változás
	tonna	tonna	százalék	tonna	tonna	százalék
Gyümölcs	35 721,3	48 791,8	136,6	154 525,8	161 256,6	104,4

Ebből:

Dió héj nélkül	186,3	229,6	123,2	584,5	587,4	100,5
Narancs	676,8	347,3	51,3	15 559,1	13 210,5	84,9
Citrom	161,4	395,2	244,9	7 488,6	8 567,2	114,4
Lime	145,2	119,3	82,2	920,2	1 020,4	110,9
Alma ipari célú	94,9	467,7	492,9	2 564,7	2 752,1	107,3
Alma étkezési célú	3 432,8	8 344,5	243,1	10 448,3	7 750,8	74,2
Kajszi	41,0	704,9	1 719,9	628,9	590,0	93,8
Nektarin	96,9	123,6	127,6	1 682,3	1 332,0	79,2

	Export értéke			Import értéke		
	2021. január–június	2022. január–június	Változás	2021. január–június	2022. január–június	Változás
	millió HUF	millió HUF	százalék	millió HUF	millió HUF	százalék
Gyümölcs	15 570,4	21 637,8	139,0	58 996,7	67 167,9	113,9

Ebből:

Dió héj nélkül	335,3	502,5	149,8	854,9	1 100,5	128,7
Narancs	203,0	104,7	51,6	3 709,5	3 293,0	88,8
Citrom	52,5	182,3	347,2	2 737,6	3 325,1	121,5
Lime	87,9	99,3	112,9	261,1	307,6	117,8
Alma ipari célú	4,8	23,0	480,9	525,4	402,3	76,6
Alma étkezési célú	784,2	1 966,6	250,8	2 277,0	1 916,4	84,2
Kajszi	28,1	421,3	1 499,2	359,2	304,8	84,8
Nektarin	49,4	98,4	199,3	830,6	802,3	96,6

Forrás: KSH

4. táblázat: **A zöldségfélék (dinnyefélékkel) külkereskedelmi forgalma Magyarországon**

	Export mennyisége			Import mennyisége		
	2021. január–június	2022. január–június	Változás	2021. január–június	2022. január–június	Változás
	tonna	tonna	tonna	tonna	tonna	tonna
Zöldség	108 052,0	113 848,2	105,4	233 005,8	237 669,9	102,0
Ebből:						
Paradicsom	5 833,5	7 543,5	129,3	15 028,2	12 448,4	82,8
Vöröshagyma	138,1	276,7	200,3	12 714,5	11 474,9	90,3
Fokhagyma	350,9	228,2	65,0	1 269,6	1 496,0	117,8
Sárgarépa és fehérrépa	1 035,0	2 069,4	199,9	4 858,2	4 683,6	96,4
Torma	5 358,1	4 212,9	78,6	22,2	3,1	13,8
Uborka és apró uborka	1 282,9	2 157,0	168,1	10 311,4	9 051,9	87,8
Görögdinnye	1 922,5	1 403,0	73,0	18 758,8	11 994,1	63,9

	Export értéke			Import értéke		
	2021. január–június	2022. január–június	Változás	2021. január–június	2022. január–június	Változás
	millió HUF	millió HUF	százalék	millió HUF	millió HUF	százalék
Zöldség	50 406,0	57 162,9	113,4	65 558,6	78 251,8	119,4
Ebből:						
Paradicsom	2 397,3	4 300,7	179,4	7 114,2	7 663,8	107,7
Vöröshagyma	30,0	76,8	255,8	1 708,2	1 732,8	101,4
Fokhagyma	312,2	236,9	75,9	1 091,9	931,1	85,3
Sárgarépa és fehérrépa	172,9	269,9	156,1	1 184,7	954,5	80,6
Torma	2 063,1	2 228,4	108,0	12,0	9,3	77,0
Uborka és apró uborka	415,9	779,4	187,4	2 491,4	2 776,7	111,4
Görögdinnye	459,3	401,2	87,3	2 515,4	2 488,0	98,9

Forrás: KSH

5. táblázat: **A feldolgozott zöldségfélék és gyümölcsök BELFÖLDÖN értékesített mennyisége és értékesítési ára**

Megnevezés	Mértékegység	2021. VII.	2022. VI.	2022. VII.	2022. VII./ 2021. VII. (százalék)	2022. VII./ 2022. VI. (százalék)
Paradicsomsűrítmény	tonna
	HUF/tonna
Konzerv csemegekukorica	tonna	752	753	565	75,13	75,08
	HUF/tonna	335 106	343 240	437 470	130,55	127,45
Fagyasztott csemegekukorica	tonna	745	401	396	53,16	98,68
	HUF/tonna	279 952	350 332	370 667	132,40	105,80
Fagyasztott zöldbab	tonna	309	399	332	107,42	83,26
	HUF/tonna	320 809	283 663	297 882	92,85	105,01
Konzerv zöldborsó	tonna	1 724	1 630	1 830	106,13	112,27
	HUF/tonna	197 010	249 979	218 621	110,97	87,46
Fagyasztott zöldborsó	tonna	891	768	740	82,98	96,30
	HUF/tonna	323 582	368 218	360 860	111,52	98,00
Almasűrítmény	tonna	263	328	192	73,25	58,61
	HUF/tonna	443 880	435 693	441 920	99,56	101,43
Meggybefőtt (720 ml)	tonna	...	205	358	...	174,79
	HUF/tonna	...	262 320	277 335	...	105,72
Fagyasztott meggy	tonna	90	27	94	104,04	353,56
	HUF/tonna	514 890	500 236	538 035	104,50	107,56

... = Adatvédelmi korlátok miatt nem közölhető adat.

Forrás: AKI PÁIR

6. táblázat: **A feldolgozott zöldségfélék és gyümölcsök KÜLFÖLDÖN értékesített mennyisége és értékesítési ára**

Megnevezés	Mértékegység	2021. VII.	2022. VI.	2022. VII.	2022. VII./ 2021. VII. (százalék)	2022. VII./ 2022. VI. (százalék)
Paradicsomsűrítmény	tonna
	HUF/tonna
Konzerv csemegekukorica	tonna	17 538	18 143	14 210	81,02	78,32
	HUF/tonna	308 174	346 302	407 900	132,36	117,79
Fagyasztott csemegekukorica	tonna	2 378	3 327	2 421	101,80	72,78
	HUF/tonna	342 020	381 951	408 453	119,42	106,94
Fagyasztott zöldbab	tonna	...	94
	HUF/tonna	...	329 041
Konzervzöldborsó	tonna	4 347	2 925	9 671	222,45	330,63
	HUF/tonna	294 289	394 278	435 434	147,96	110,44
Fagyasztott zöldborsó	tonna	796	314	297	37,34	94,67
	HUF/tonna	293 172	409 139	469 917	160,29	114,86
Almasűrítmény	tonna	...	1 339	1 316	...	98,28
	HUF/tonna	...	548 057	519 518	...	94,79
Meggybefőtt (720 ml)	tonna	...	397	732	...	184,32
	HUF/tonna	...	281 123	299 302	...	106,47
Fagyasztott meggy	tonna
	HUF/tonna

... = Adatvédelmi korlátok miatt nem közölhető adat.

Forrás: AKI PÁIR

7. táblázat: **Az alma és a paradicsom (I. osztályú, ömlesztett) kiskereskedelmi beszerzési ára Magyarországon**

Megnevezés	Mértékegység	2021. 34. hét	2022. 33. hét	2022. 34. hét	2022. 34. hét/ 2021. 34. hét (százalék)	2022. 34. hét/ 2022. 33. hét (százalék)
Paradicsom gömb	tonna	119,2	42,5	39,6	33,2	93,1
	HUF/kg	361,9	360,7	373,5	103,2	103,6
Paradicsom fűrtös	tonna	380,6	504,3	401,7	105,6	79,7
	HUF/kg	344,9	330,7	312,1	90,5	94,4
Alma Idared	tonna	117,1	143,6	112,7	96,3	78,5
	HUF/kg	206,1	251,5	249,5	121,1	99,2
Alma Gala	tonna	11,5	25,4	106,7	932,0	420,9
	HUF/kg	262,8	263,3	244,8	93,2	93,0
Alma Golden	tonna	57,9	31,3	32,5	56,2	103,9
	HUF/kg	205,6	282,8	273,6	133,1	96,7
Alma Jonagold/ Jonagored	tonna	33,6	44,8	37,7	112,3	84,2
	HUF/kg	211,3	261,7	255,1	120,7	97,5
Alma Red delicious	tonna	4,3	48,8	3,8	87,2	7,8
	HUF/kg	300,0	253,8	299,1	99,7	117,9

Forrás: AKI PÁIR

Nemzetközi piaci információk

8. táblázat: **A zöldségfélék és a gyümölcsök ára a poznani, a hamburgi, a berlini és a frankfurti nagybani piacokon (HUF/kg)**

Megnevezés	Származás	Poznan		Származás	Hamburg		Származás	Berlin		Származás	Frankfurt	
		Min.	Max.		Min.	Max.		Min.	Max.		Min.	Max.
		2022.8.30.			2022.8.29.			2022.8.29.			2022.8.29.	
Szamóca	belföldi	1 376	1 892	belföldi	1 232	2 465	belföldi	2 054	2 629	belföldi	1 808	2 465
Áfonya	belföldi	1 548	1 892	belföldi	1 397	1 561	belföldi	1 397	2 054	belföldi	2 465	2 629
Citrom	külpiai	559	688	Spanyolország	712	931	Spanyolország	712	849	Spanyolország	657	876
Szilva	belföldi	172	344	Olaszország	616	739	Olaszország	657	822	Olaszország	657	1 068
Kajszi	belföldi	688	860	Törökország	1 109	1 602	Törökország	1 068	1 397	Törökország	1 232	1 541
Spenót	–	–	–	belföldi	986	1 232	belföldi	822	986	belföldi	739	986
Sárgarépa	belföldi	155	189	belföldi	267	320	belföldi	246	329	belföldi	226	411
Paradicsom	belföldi	315	401	Hollandia	342	479	Hollandia	411	548	Hollandia	411	479
Cukkini	belföldi	258	344	belföldi	370	493	belföldi	411	493	belföldi	390	616
Padlizsán	külpiai	602	653	Hollandia	863	1 068	Hollandia	657	822	Hollandia	904	1 068

Megjegyzés: Átszámítva az MNB hivatalos középárfolyamán.
 Forrás: www.wgro.com.pl, www.ami-informiert.de

Borpiaci jelentés

Az AKI PÁIR adatai szerint a belföldön termelt és belföldön értékesített földrajzi jelzés nélküli, valamint az oltalom alatt álló földrajzi jelzéssel ellátott borok értékesítési ára 10 százalékkal 25,6 ezer forintra emelkedett hektoliterenként 2022. január–augusztus között az előző év azonos időszakához viszonyítva. Az oltalom alatt álló földrajzi jelzéssel ellátott borok közül a fehérborok feldolgozói értékesítési ára 7 százalékkal 22,4 ezer forint/hektoliterre, a vörös- és rozéboroké 4 százalékkal 27,5 ezer forint/hektoliterre nőtt.

A belföldön termelt és külföldön értékesített földrajzi jelzés nélküli, valamint az oltalom alatt álló földrajzi jelzéssel ellátott borok értékesítési ára csaknem 2 százalékkal 27,6 ezer forint/hektoliterre nőtt 2022 első nyolc hónapjában az egy évvel korábbihoz viszonyítva. Az oltalom alatt álló földrajzi jelzéssel ellátott fehérborok értékesítési ára hozzávetőleg 6 százalékkal 24,8 ezer forintra emelkedett hektoliterenként. Az oltalom alatt álló földrajzi jelzéssel ellátott vörös- és rozéborok 1 százalékkal alacsonyabb áron, hektoliterenként 24,8 ezer forintért kerültek forgalomba a nemzetközi piacon a megfigyelt időszakban.

Az oltalom alatt álló eredetmegjelöléssel ellátott borok közül a tokaji fehérborok belföldi értékesítési átlagára 18 százalékkal 118 ezer forintra emelkedett hektoliterenként 2022. január–július között 2021 első hét hónapjához mérten. Az oltalom alatt álló eredetmegjelöléssel ellátott vörös- és rozéborok közül az egri borok belföldi értékesítési átlagára 11 százalékkal 49,5 ezer forint/hektoliterre, a villányi boroké 64 százalékkal 113,2 ezer forint/hektoliterre növekedett a vizsgált időszakban.

A belföldön termelt és külföldön értékesített oltalom alatt álló eredetmegjelöléssel ellátott borok közül a tokaji fehérborok értékesítési átlagára 23 százalékkal 74,9 ezer forint/hektoliterre nőtt 2022 első hét hónapjában az előző év azonos időszakához viszonyítva. Az oltalom alatt álló eredetmegjelöléssel ellátott egri vörös- és rozéborok értékesítési ára 4 százalékkal 54,5 ezer forintra emelkedett hektoliterenként.

A KSH adatai szerint Magyarország bor-külkereskedelmi egyenlege (gyöngyöző bor és pezsgő nélkül) mind mennyiségben, mind értékben pozitív volt 2022. január–június időszakában, mennyiségben mintegy 21 százalékkal, míg értékben 21,7 százalékkal nőtt 2021 első hat hónapjához képest. A borexport volumenben 20 százalékkal 546,6 ezer hektoliterre, értékben csaknem 22 százalékkal 20,1 milliárd forintra bővült. A külpiacon értékesített mennyiség nagyobb hányadát (69 százalék) a lédig borok tették ki, amelyek exportja 32 százalékkal 377,1 ezer hektoliterre növekedett a vizsgált időszakban. A palackos borok kiszállítása nem változott lényegesen (170 ezer hektoliter), míg a kivitel értéke 13 százalékkal 11,2 milliárd forintra emelkedett. A nemzetközi piacon továbbra is a magyar fehérborok voltak a keresettebbek, a kivitel 84 százalékát tették ki a megfigyelt periódusban.

A KSH adatai szerint Magyarország borimportja 2022 első hat hónapjában csaknem 10 százalékkal 34 ezer hektoliterre nőtt az egy évvel korábbihoz képest, és szinte teljes egészében palackos kiszerezésű volt. A palackos és a lédig kiszerezésű borok behozatalának összértéke hozzávetőleg 23 százalékkal 2 milliárd forintra emelkedett a vizsgált időszakban.

Magyarországi piaci információk

9. táblázat: **A földrajzi jelzés nélküli és az oltalom alatt álló földrajzi jelzéssel ellátott BELFÖLDÖN értékesített borok mennyisége és feldolgozó értékesítési ára**

Megnevezés		Mértékegység	2021. január–augusztus	2022. január–augusztus	2022. január–augusztus/ 2021. január–augusztus (százalék)
Fehér	Földrajzi jelzés nélküli	hektoliter	16 947	4 987	29,43
		HUF/hektoliter	18 377	80 814	439,76
	Oltalom alatt álló földrajzi jelzéssel ellátott	hektoliter	187 317	183 270	97,84
		HUF/hektoliter	20 887	22 449	107,48
Fehér összesen		hektoliter	204 264	188 257	92,16
		HUF/hektoliter	20 678	23 995	116,04
Vörös és rozé	Földrajzi jelzés nélküli	hektoliter	118	1 253	1 061,20
		HUF/hektoliter	31 291	48 924	156,35
	Oltalom alatt álló földrajzi jelzéssel ellátott	hektoliter	164 180	140 073	85,32
		HUF/hektoliter	26 472	27 542	104,04
Vörös és rozé összesen		hektoliter	164 298	141 326	86,02
		HUF/hektoliter	26 475	27 732	104,75
Földrajzi jelzés nélküli bor összesen		hektoliter	17 066	6 240	36,57
		HUF/hektoliter	18 466	74 409	402,95
Oltalom alatt álló földrajzi jelzéssel ellátott bor összesen		hektoliter	351 496	323 343	91,99
		HUF/hektoliter	23 495	24 655	104,94
Földrajzi jelzés nélküli bor és oltalom alatt álló földrajzi jelzéssel ellátott bor összesen		hektoliter	368 562	329 584	89,42
		HUF/hektoliter	23 262	25 597	110,04

... = Adatvédelmi korlátok miatt nem közölhető adat.

Megjegyzés: Belföldön termelt borok. 2022. január–augusztus időszakában a földrajzi jelzés nélküli fehérborok legnagyobb része üvegpalackos kiszerezésű volt.

Forrás: AKI PÁIR

10. táblázat: **A földrajzi jelzés nélküli és az oltalom alatt álló földrajzi jelzéssel ellátott KÜLFÖLDÖN értékesített borok mennyisége és feldolgozó értékesítési ára**

Megnevezés		Mértékegység	2021. január–augusztus	2022. január–augusztus	2022. január–augusztus/ 2021. január–augusztus (százalék)
Fehér	Földrajzi jelzés nélküli	hektoliter	39 778	44 806	112,64
		HUF/hektoliter	42 612	45 049	105,72
	Oltalom alatt álló földrajzi jelzéssel ellátott	hektoliter	173 676	258 082	148,60
		HUF/hektoliter	23 449	24 780	105,68
Fehér összesen		hektoliter	213 455	302 887	141,90
		HUF/hektoliter	27 020	27 779	102,81
Vörös és rozé	Földrajzi jelzés nélküli	hektoliter	5 209	6 295	120,84
		HUF/hektoliter	45 538	40 327	88,56
	Oltalom alatt álló földrajzi jelzéssel ellátott	hektoliter	44 869	52 058	116,02
		HUF/hektoliter	25 180	24 820	98,57
Vörös és rozé összesen		hektoliter	50 078	58 353	116,52
		HUF/hektoliter	27 298	26 493	97,05
Földrajzi jelzés nélküli bor összesen		hektoliter	44 987	51 100	113,59
		HUF/hektoliter	42 951	44 468	103,53
Oltalom alatt álló földrajzi jelzéssel ellátott bor összesen		hektoliter	218 545	310 140	141,91
		HUF/hektoliter	23 805	24 787	104,13
Földrajzi jelzés nélküli bor és oltalom alatt álló földrajzi jelzéssel ellátott bor összesen		hektoliter	263 533	361 240	137,08
		HUF/hektoliter	27 073	27 571	101,84

Megjegyzés: Belföldön termelt borok.
Forrás: AKI PÁIR

11. táblázat: **Az oltalom alatt álló eredetmegjelöléssel ellátott BELFÖLDÖN értékesített borok mennyisége és feldolgozó értékesítési átlagára**

Megnevezés	Bortípus	Mértékegység	2021. január–július	2022. január–július	2022. január–július/ 2021. január–július (százalék)
Tokaji OEM	Fehér	hektoliter	6 585	5 736	87,11
		HUF/hektoliter	100 044	118 044	117,99
Egri OEM	Fehér	hektoliter	6 463	7 018	108,59
		HUF/hektoliter	43 401	50 305	115,91
	Vörös és rozé	hektoliter	17 535	16 789	95,75
		HUF/hektoliter	44 544	49 541	111,22
Mátrai OEM	Fehér	hektoliter
		HUF/hektoliter
	Vörös és rozé	hektoliter
		HUF/hektoliter
Villányi OEM	Fehér	hektoliter
		HUF/hektoliter
	Vörös és rozé	hektoliter	10 805	6 883	63,70
		HUF/hektoliter	69 051	113 225	163,97
Balatonboglári OEM	Fehér	hektoliter
		HUF/hektoliter
	Vörös és rozé	hektoliter
		HUF/hektoliter
Kunsági OEM	Fehér	hektoliter
		HUF/hektoliter
	Vörös és rozé	hektoliter	4 989	1 084	21,73
		HUF/hektoliter	29 197	85 503	292,85
Egyéb OEM	Fehér	hektoliter	16 710	21 941	131,31
		HUF/hektoliter	42 407	37 111	87,51
	Vörös és rozé	hektoliter	21 227	13 857	65,28
		HUF/hektoliter	18 325	18 546	101,20

... = Adatvédelmi korlátok miatt nem közölhető adat.

Megjegyzés: Belföldön termelt borok. 2022. január–július időszakában a vörös és rozé Kunsági OEM-borok nagyobb része üvegpalackos kiszerezésű volt.

Forrás: AKI PÁIR

12. táblázat: **Az oltalom alatt álló eredetmegjelöléssel ellátott KÜLFÖLDÖN értékesített borok mennyisége és feldolgozó értékesítési ára**

Megnevezés	Bortípus	Mértékegység	2021. január–július	2022. január–július	2022. január–július/ 2021. január–július (százalék)
Tokaji OEM	Fehér	hektoliter	14 795	15 263	103,17
		HUF/hektoliter	60 860	74 897	123,06
Egri OEM	Fehér	hektoliter	915	2 050	224,15
		HUF/hektoliter	61 542	63 487	103,16
	Vörös és rozé	hektoliter	2 856	3 967	138,91
		HUF/hektoliter	52 288	54 505	104,24
Mátrai OEM	Fehér	hektoliter
		HUF/hektoliter
	Vörös és rozé	hektoliter
		HUF/hektoliter
Villányi OEM	Fehér	hektoliter
		HUF/hektoliter
	Vörös és rozé	hektoliter
		HUF/hektoliter
Balatonboglári OEM	Fehér	hektoliter
		HUF/hektoliter
	Vörös és rozé	hektoliter
		HUF/hektoliter
Kunsági OEM	Fehér	hektoliter
		HUF/hektoliter
	Vörös és rozé	hektoliter	218	239	109,30
		HUF/hektoliter	32 762	28 278	86,31
Egyéb OEM	Fehér	hektoliter	46 504	60 938	131,04
		HUF/hektoliter	17 720	19 146	108,05
	Vörös és rozé	hektoliter	9 098	18 692	205,46
		HUF/hektoliter	22 103	20 887	94,50

... = Adatvédelmi korlátok miatt nem közölhető adat.

Megjegyzés: Belföldön termelt borok.

Forrás: AKI PÁIR

13. táblázat: **Magyarország borkülkereskedelme mennyiségben kifejezve**

Megnevezés		Export mennyisége			Import mennyisége		
		2021. I–VI.	2022. I–VI.	Változás	2021. I–VI.	2022. I–VI.	Változás
		ezer hl	ezer hl	százalék	ezer hl	ezer hl	százalék
Palackos	Fehér	129,20	132,91	102,87	17,78	20,68	116,32
	Vörös és rozé	40,54	36,64	90,39	12,94	12,97	100,23
	Összesen	169,74	169,55	99,89	30,72	33,65	109,54
Lédig	Fehér	249,53	328,30	131,57	0,21	0,30	145,21
	Vörös és rozé	36,41	48,75	133,88	0,09	0,06	70,29
	Összesen	285,95	377,05	131,86	0,30	0,37	122,49
Palackos és lédig kiszerezés összesen		455,68	546,60	119,95	31,02	34,02	109,67

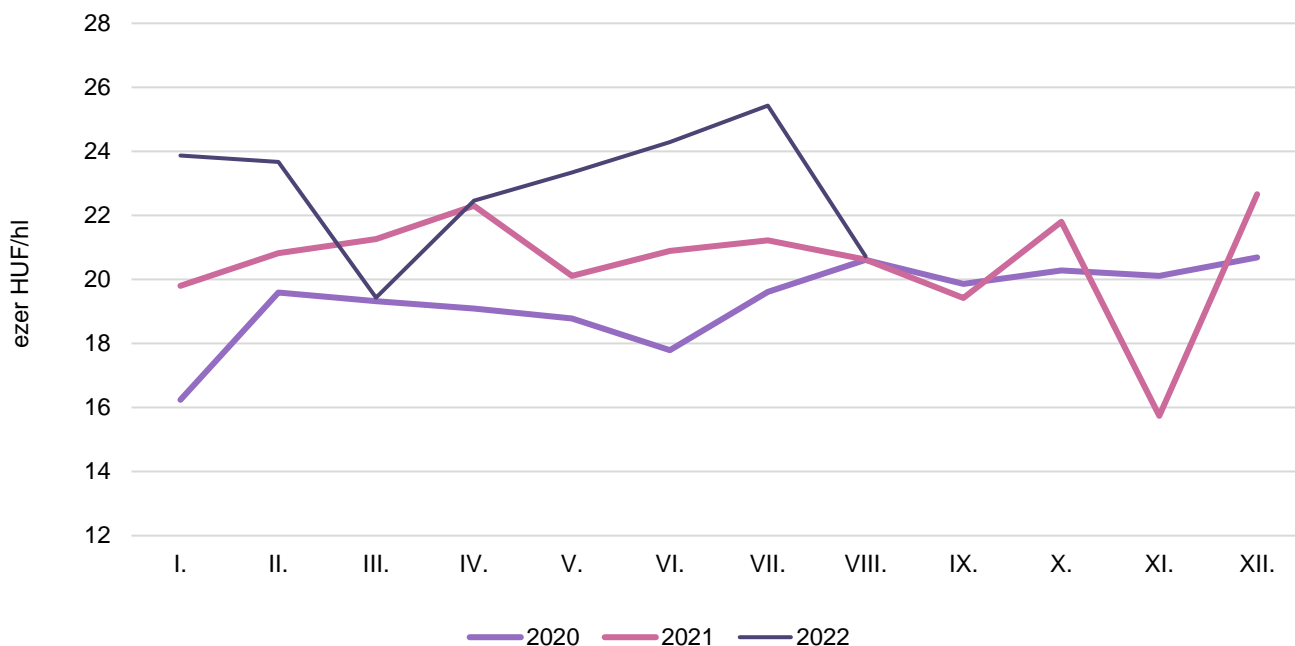
Forrás: KSH

14. táblázat: **Magyarország borkülkereskedelme értékben kifejezve**

Megnevezés		Export értéke			Import értéke		
		2021. I–VI.	2022. I–VI.	Változás	2021. I–VI.	2022. I–VI.	Változás
		milliárd HUF	milliárd HUF	százalék	milliárd HUF	milliárd HUF	százalék
Palackos	Fehér	7,92	9,19	116,01	0,62	0,81	130,93
	Vörös és rozé	1,95	1,97	101,00	0,98	1,15	117,15
	Összesen	9,87	11,16	113,04	1,60	1,96	122,47
Lédig	Fehér	5,76	7,73	134,23	0,04	0,06	157,53
	Vörös és rozé	0,89	1,23	137,59	0,01	0,01	72,93
	Összesen	6,65	8,96	134,68	0,05	0,07	137,03
Palackos és lédig kiszerezés összesen		16,52	20,12	121,76	1,65	2,03	122,92

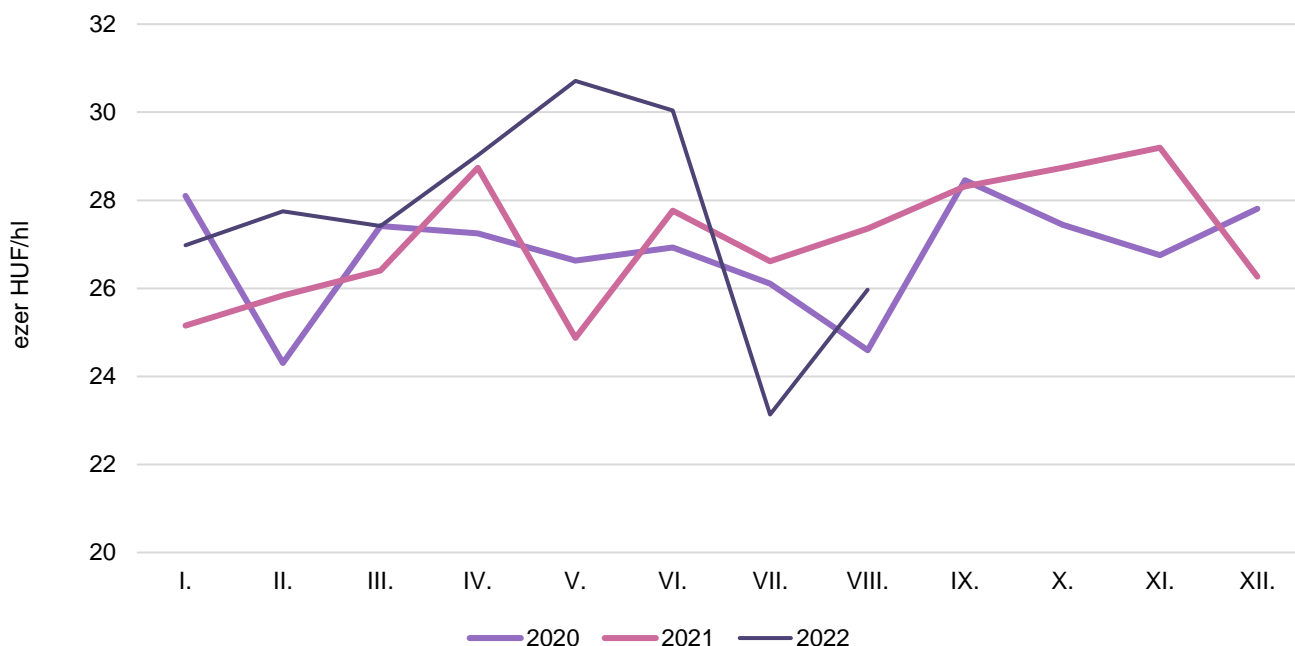
Forrás: KSH

10. ábra: Az oltalom alatt álló földrajzi jelzéssel ellátott fehérborok feldolgozó értékesítési ára Magyarországon (2020–2022)



Forrás: AKI PÁIR

11. ábra: Az oltalom alatt álló földrajzi jelzéssel ellátott vörös- és rozéborok feldolgozó értékesítési ára Magyarországon (2020–2022)



Forrás: AKI PÁIR

