

AGRÁRPIACI JELENTÉSEK

GABONA ÉS IPARI NÖVÉNYEK

XXV. évfolyam • 17. szám • 2022

GABONA ÉS IPARI NÖVÉNYEK
XXV. évfolyam • 17. szám • 2022

2022. szeptember 6.

Megjelenik kéthetente

Felelős szerkesztő
Dr. Stummer Ildikó

Szerző
Pásztor Zsuzsanna
pasztor.zsuzsanna@aki.gov.hu



1093 Budapest, Zsil utca 3–5.
Telefon: +36 1 217 1011
Fax: +36 1 217 8111
www.aki.gov.hu
aki@aki.gov.hu

A kiadvány az Agrárközgazdasági Intézet
által üzemeltetett Piaci Árinformációs Rendszer
adatai alapján készül.



Friss adatokért kérjük látogasson el a
[PÁIR lekérdezhető adatok](#) felületre.

ISSN 1418 2130

A kiadványokkal kapcsolatban részletes
felvilágosítást ad:
Publikációs Csoport – publikacio@aki.gov.hu
Telefon: +36 70 501 1156

Tartalomjegyzék

Összefoglaló _____	3
Summary _____	3
Gabonapiaci jelentés _____	4
Búza _____	4
Kukorica _____	4
A gabonafélék jegyzése _____	5
Gabonapiaci információk _____	8
Olajnövénypiaci jelentés _____	14
Szójabab _____	14
Repccemag _____	14
Napraforgómag _____	14
Az olajmagok és származékaik jegyzése _____	15
Olajmagpiaci információk _____	18



Összefoglaló

Az AKI PÁIR adatai szerint Magyarországon az étkezési búza áfa és szállítási költség nélküli termelői ára 136,7 ezer forint/tonna (+73 százalék az egy évvel korábbihoz képest), a takarmánybúzáé 130,4 ezer forint/tonna (+73 százalék), a takarmánykukoricáé 131,6 ezer forint/tonna (+62 százalék) volt augusztus utolsó hetében.

Ezzel egy időben az ipari napraforgómag termelői ára (magas olajsavtartalmú napraforgómaggal együtt) 267,4 ezer forint/tonna (+57 százalék), a repcemagé 281,8 ezer forint/tonna (+45 százalék) volt. A full-fat (extrudált) szóját (30-40 százalék nyersfehérje-, 17-23 százalék nyerszsír- és legfeljebb 12 százalék víztartalmú) 252,2 ezer forint/tonna (+31 százalék) áfa és szállítási költség nélküli áron értékesítették ugyanekkor.

Summary

According to the data of AKI PÁIR, in Hungary, the producer price of milling wheat (excluding VAT and transport costs) was HUF 136.7 thousand per tonne (+73 per cent compared to a year earlier), of feed wheat was HUF 130.4 thousand per tonne (+73 per cent), of maize was HUF 131.6 thousand per tonne (+62 per cent) in the last week of August.

At the same time, the producer price of sunflower seed (with high oleic sunflower seed) was HUF 267.4 thousand per tonne (+57 per cent), of rapeseed was HUF 281.8 thousand per tonne (+45 per cent). Meanwhile, processors' sale price of full-fat (extruded) soybean (30-40 per cent crude protein, 17-23 per cent crude fat and up to 12 per cent water content) was HUF 252.2 thousand per tonne (+31 per cent) excluding VAT and transport costs.

Gabonapiaci jelentés

Búza

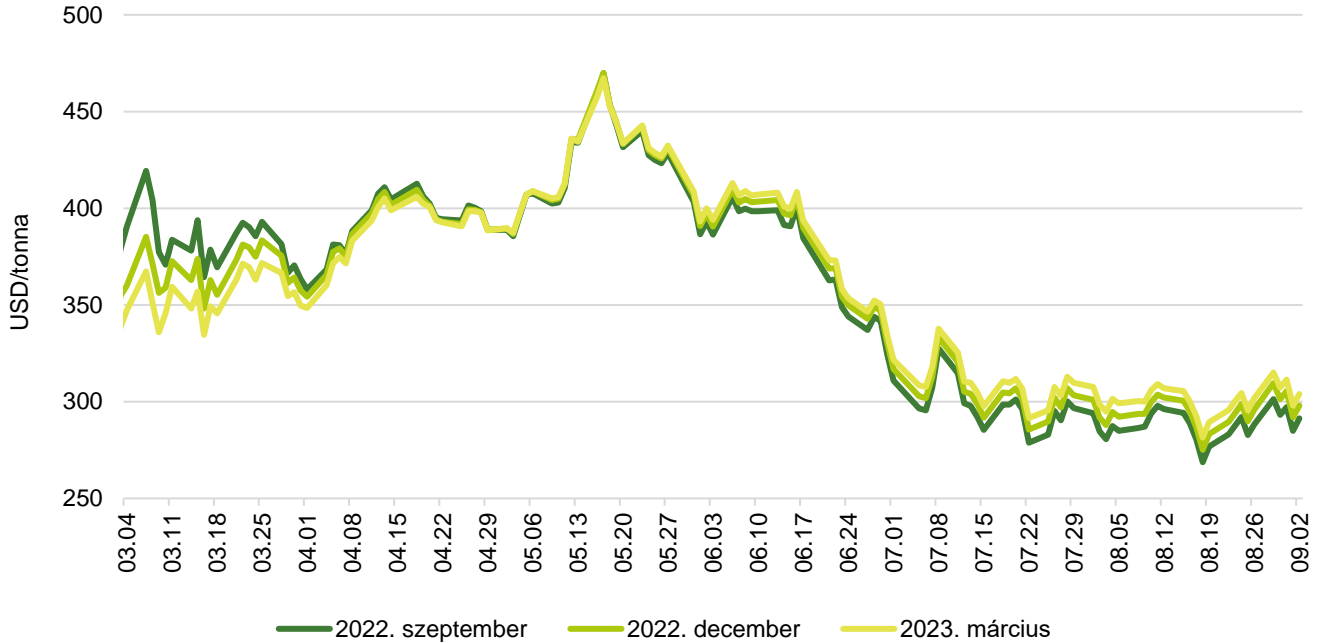
A *Tallage* augusztusi tájékoztatása szerint július 8. és augusztus 5. között tovább ereszkedett a búza világpiacon. A várható rekordtermés miatt a legnagyobb mértékben az oroszországi búza ára mérséklődött, amelyet a francia termény ára követett. A román/bolgár és az amerikai őszi búza (*HRW*) ára kisebb mértékben csökkent. A július 22-én megkötött megállapodás az ukrainai termények fekete-tengeri exportjáról szintén lefelé mozgatta az árakat. Mindezek ellenére az elmúlt évek szintjéhez és a globális kínálat-hoz képest a búza ára továbbra is magas. A Rouenba (*FOB*) érkező malmi búza azonnali exportára 22 dollárral alacsonyabb, 365 dollár/tonna volt augusztus elején, a szeptemberi terménnyel szintén 365, az októberivel 354 dollár/tonnáért kereskedtek. Németországban (*FOB Hamburg*) tonnánként 368 dollárért kötöttek szerződést az októberi, 370 dollár/tonnáért a novemberi szállítmányokra. Az USA-ban a piros keményszemű, 11 százalék fehérjetartalmú őszi búza (*HRW*) azonnali kikötői ára 14 dollárral 376 dollár/tonnára csökkent, miközben az augusztusi 377, az októberi és a novemberi 390 dollár/tonna volt. A piros lágyszemű őszi búza (*SRW*) spot piaci ára 330, a szeptemberi 337 dollár/tonna volt augusztus 5-én. Ezzel egy időben az Oroszországban megtermelt 12,5 százalék fehérjetartalmú malmi búza azonnali exportára (*FOB*) 26 dollárral (357 dollár/tonna) volt alacsonyabb. Romániában és Bulgáriában 358 dollár/tonnáért köthettek szerződéseket az azonnali szállítású terményre ugyanekkor. Az AKI PÁIR adatai szerint Magyarországon átlagosan 136,7 ezer forint/tonna (+73 százalék) áfa és szállítási költség nélküli termelői áron kereskedtek az étkezési, 130,4 ezer forint/tonnáért (+73 százalék) a takarmánybúzával augusztus utolsó hetében. A Budapesti Értéktőzsdén (BÉT) az euro búza szeptemberi jegyzése 134,5 ezer forint/tonna volt augusztus 22. és szeptember 2. között. Az ISCC NUTS II fenntartható takarmánybúza szeptemberi tőzsdei elszámolóára 133,5 ezer forint/tonnára (+3000 forint) nőtt ugyanekkor. A chicagói árutőzsdén (*CME/CBOT*) a búza szeptemberi jegyzése 283–301 dollár/tonna között alakult a megfigyelt tőzsdenapokon. Ezzel egy időben a párizsi árutőzsdén (*Euronext/MATIF*) a termény szeptemberi jegyzése 322–336 euró/tonna tartományban ingadozott.

Kukorica

A *Tallage* szerint július 7. és augusztus 4. között az azonnali szállítási határidőre vonatkozóan csökkent a kukorica ára a világpiacon. Ez az Ukrajna és az Oroszország közötti, a tengeri folyosók létrehozásáról szóló megállapodásnak köszönhető, ami újraindíthatja az exportot a fekete-tengeri kikötőkön keresztül. A kedvezőtlen természeti feltételek (főként Európában) az újtermésű kukorica árát felfelé mozgatták. Mindezek eredményeként a franciaországi kukorica októberi kiviteli ára (*FOB*) 346 (+44 dollár), a novemberi 347, a decemberi 348 dollár/tonna volt augusztus 4-én. Bulgáriában és Romániában a kukorica azonnali exportára (*FOB*) 2 dollárral 313 dollár/tonnára mérséklődött ugyanekkor. Ukrajnában 12 dollárral volt alacsonyabb a termény spot piaci ára (209 dollár/tonna, *FOB*). Az USA-ban megtermelt kukorica azonnali kikötői ára 289 (–38 dollár), az októberi és novemberi 293 (–8 dollár), a decemberi 289 dollár/tonnára (–7 dollár) csökkent a jelzett időszakban. Ezzel egy időben Brazíliában az októberi szállítású terménnyel 5 dollárral (276 dollár/tonna), a novemberivel 11 dollárral (284 dollár/tonna) magasabb áron kereskedtek. Argentínában a kukorica azonnali exportára (*FOB*) 16 dollárral 262 dollár/tonnáig ereszkedett, az októberi 266 dollár/tonna volt. Magyarországon az AKI PÁIR adatai szerint átlagosan 131,6 ezer forint/tonna termelői áron (+62 százalék) cserélt gazdát a takarmánykukorica augusztus utolsó hetében. A BÉT-en az ISCC NUTS II fenntartható takarmánykukorica különböző határidőkre szóló jegyzése 9000–12 000 forinttal emelkedett augusztus 22. és szeptember 2. között: a novemberi 139,5 ezer, a decemberi és a 2023. márciusi 143,5 ezer forint/tonna volt. A chicagói árutőzsdén 249–269 dollár/tonna között alakult a kukorica szeptemberi jegyzése a jelzett időszakban. A párizsi árutőzsdén a termény novemberi tőzsdei elszámolóára 313–325 euró/tonna tartományban mozgott ugyanekkor.

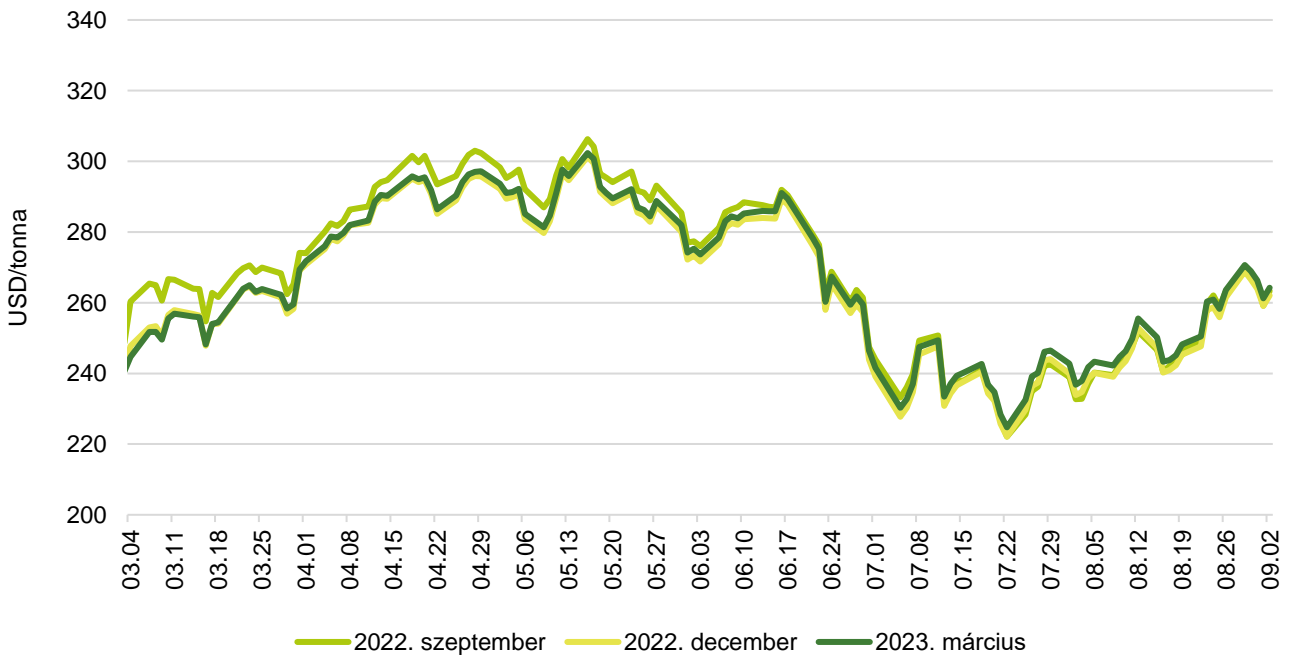
A gabonafélék jegyzése

1. ábra: A búza különböző határidőre szóló jegyzése a chicagói árutőzsdén (2022)



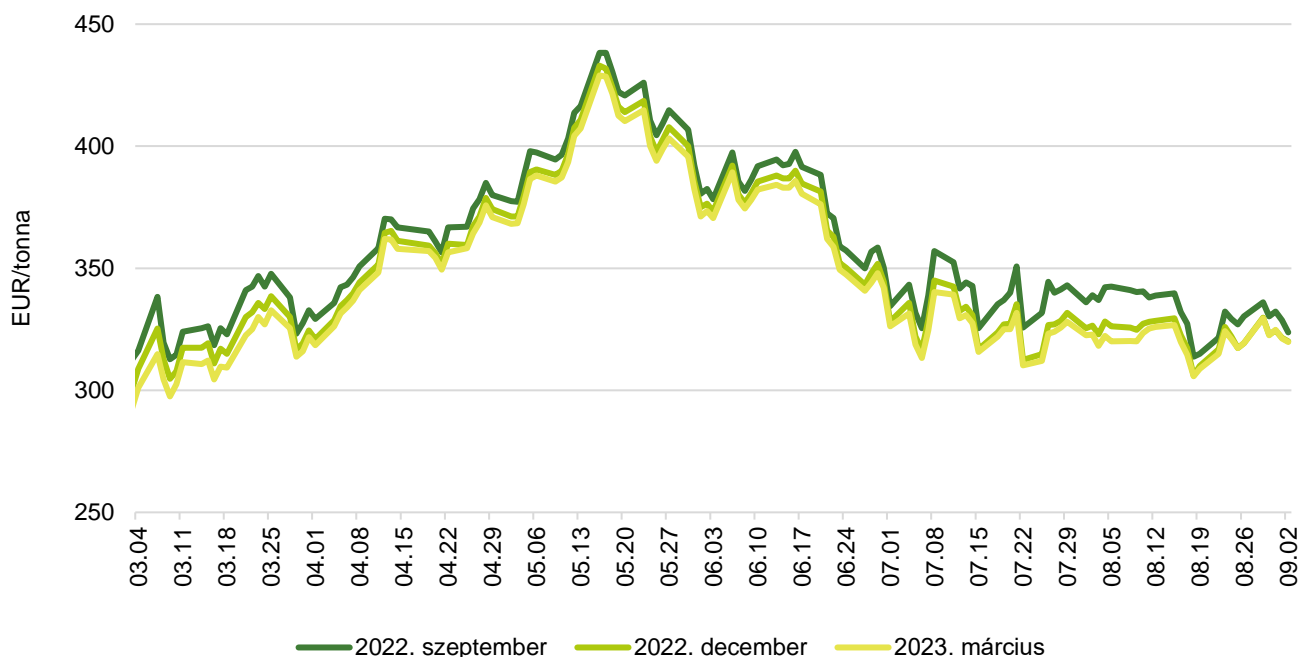
Forrás: CME Group

2. ábra: A kukorica különböző határidőre szóló jegyzése a chicagói árutőzsdén (2022)



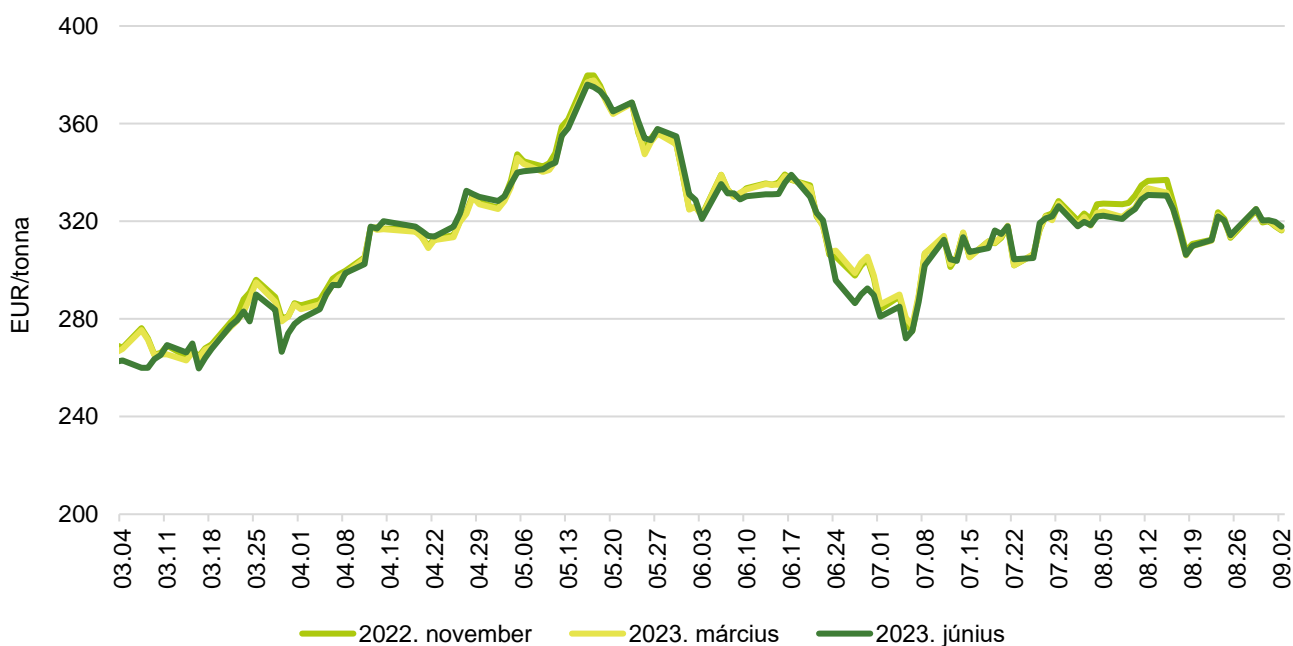
Forrás: CME Group

3. ábra: **A búza különböző határidőre szóló jegyzése a párizsi árutőzsdén (2022)**



Forrás: Euronext

4. ábra: **A kukorica különböző határidőre szóló jegyzése a párizsi árutőzsdén (2022)**



Forrás: Euronext

1. táblázat: **A búza és a kukorica nemzetközi tőzsdei jegyzése (2022. szeptember 2.)**

Szállítási határidő	Euronext/MATIF, Párizs		Szállítási határidő	CME/CBOT, Chicago (ősz lágy búza)	
	EUR/tonna	HUF/tonna		USD/tonna	HUF/tonna
BÚZA					
2022. szeptember	324	129 163	2022. szeptember	291	116 563
2022. december	320	127 667	2022. december	298	119 209
2023. március	320	127 567	2023. március	304	121 590
2023. május	320	127 667	2023. május	308	123 060
2023. szeptember	307	122 481	2023. július	308	123 236
2023. december	308	122 680	2023. szeptember	311	124 236
KUKORICA					
2022. november	316	126 171	2022. szeptember	263	105 359
2023. március	317	126 271	2022. december	262	104 824
2023. június	318	126 770	2023. március	264	105 706
2023. augusztus	316	126 171	2023. május	265	105 895
2023. november	276	110 113	2023. július	263	105 076
2024. március	268	106 822	2023. szeptember	247	98 839

Forrás: Euronext, CME Group

2. táblázat: **A főbb termények különböző lejáratra szóló kontraktusainak belső volatilitása**

	Lejárt	Elszámolóár (USD/tonna)	Belső volatilitás ^{a)}	
			2022.08.26. (százalék)	2022.09.02. (százalék)
Búza	2022. szeptember	291,38	36,5	38,5
Kukorica	2022. szeptember	263,37	30,4	27,6
Szójabab	2022. szeptember	554,98	25,1	24,2
Szójadara	2022. szeptember	489,40	26,6	25,6

^{a)} Belső volatilitás (implied volatility): A piaci szereplők várakozásait tükröző volatilitás, amelyre az adott határidős kontraktusra köthető opciók aktuális prémiumából matematikai modellek segítségével következtetni lehet. (Pl.: Ha a belső volatilitás értéke 15,8 százalék, akkor az adott határidős kontraktus jegyzésében az elkövetkező 365 napban 68 százalékos valószínűséggel $\pm 15,8$ százalékos eltérés várható.)

Forrás: Barchart

3. táblázat: **A különböző árutőzsdei szereplők nyitott kötésállománya (határidős kontraktusok) a főbb termények vonatkozásában a chicagói árutőzsdén (2022. augusztus 30.)**

pozíciók száma

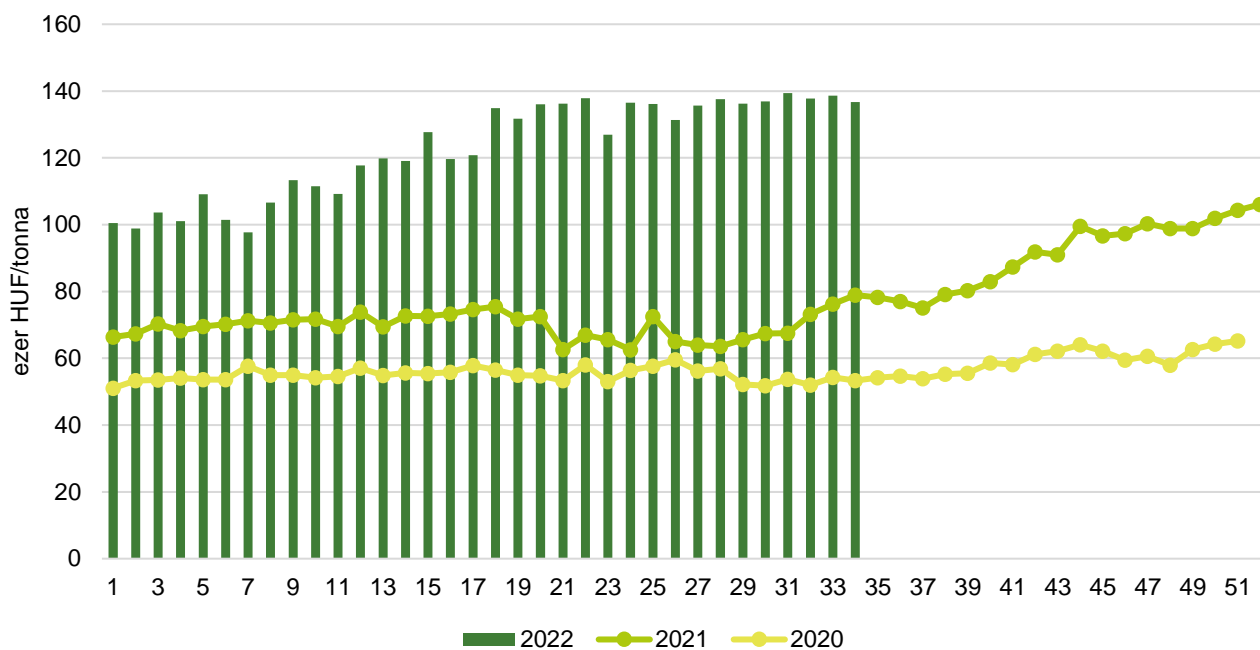
	Termelő/kereskedő/ feldolgozó/stb.		Swap kereskedők			Pénzügyi befektetők			Egyéb		
	Vételi	Eladási	Vételi	Eladási	Spread ^{a)}	Vételi	Eladási	Spread ^{a)}	Vételi	Eladási	Spread ^{a)}
Búza	32 556	79 397	73 173	11 418	14 004	66 659	90 594	34 240	22 641	10 205	15 715
Kukorica	318 007	779 446	262 552	26 872	14 881	256 197	50 989	101 198	146 115	67 926	53 735
Szójabab	215 171	352 274	109 494	25 182	10 383	212 245	17 096	54 526	34 227	54 814	23 365
Szójadara	72 888	298 118	90 168	2 773	5 260	96 370	4 035	20 692	30 496	6 642	28 474

^{a)} Spread – Különbözeti ügylet.

Forrás: Commodity Futures Trading Commission

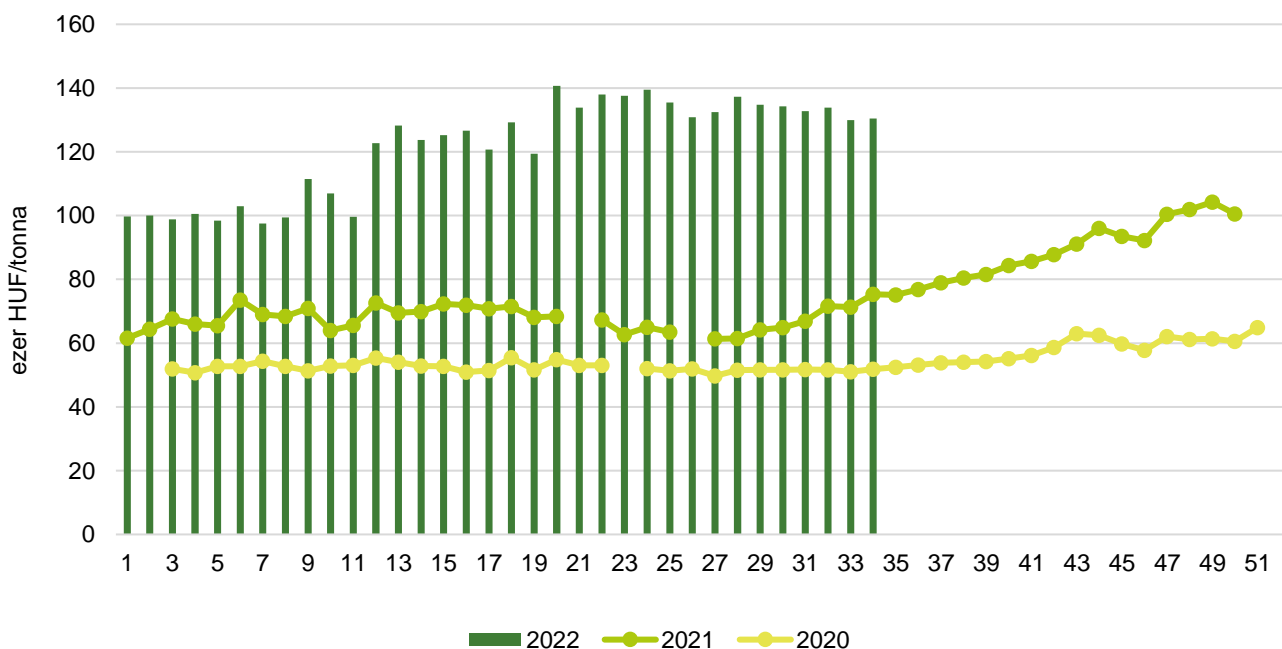
Gabonapiaci információk

5. ábra: **Az étkezési búza heti termelői ára Magyarországon (2020–2022)**



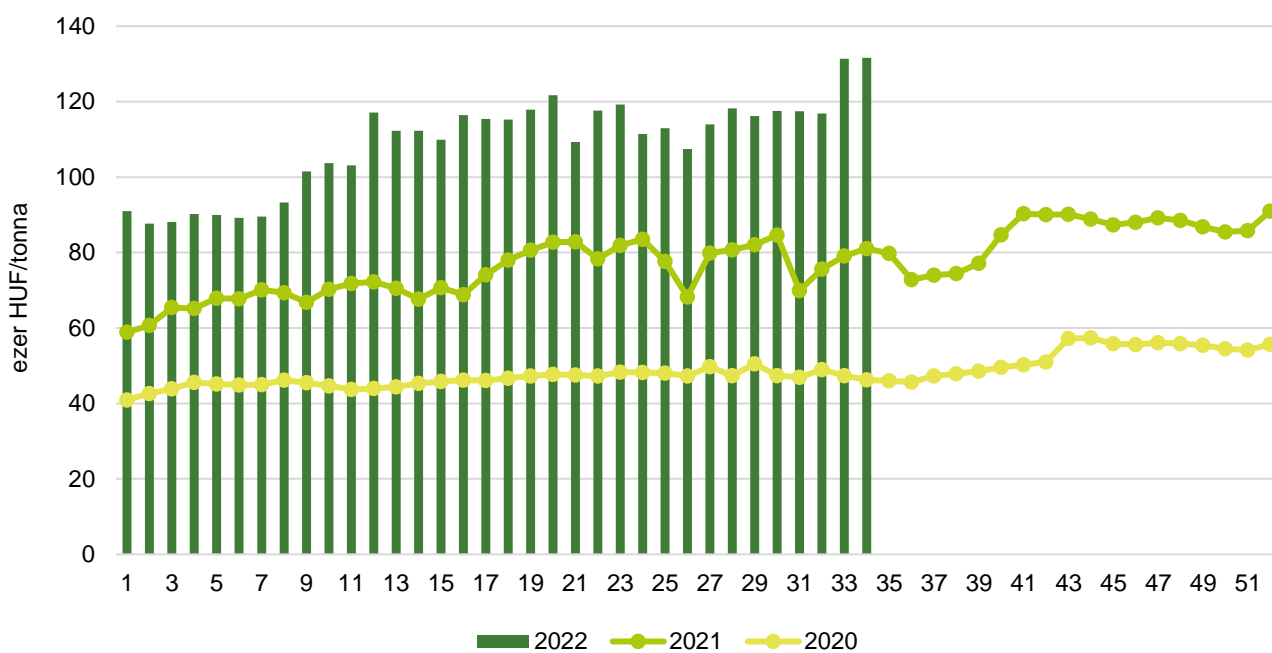
Forrás: AKI PÁIR

6. ábra: **A takarmánybúza heti termelői ára Magyarországon (2020–2022)**



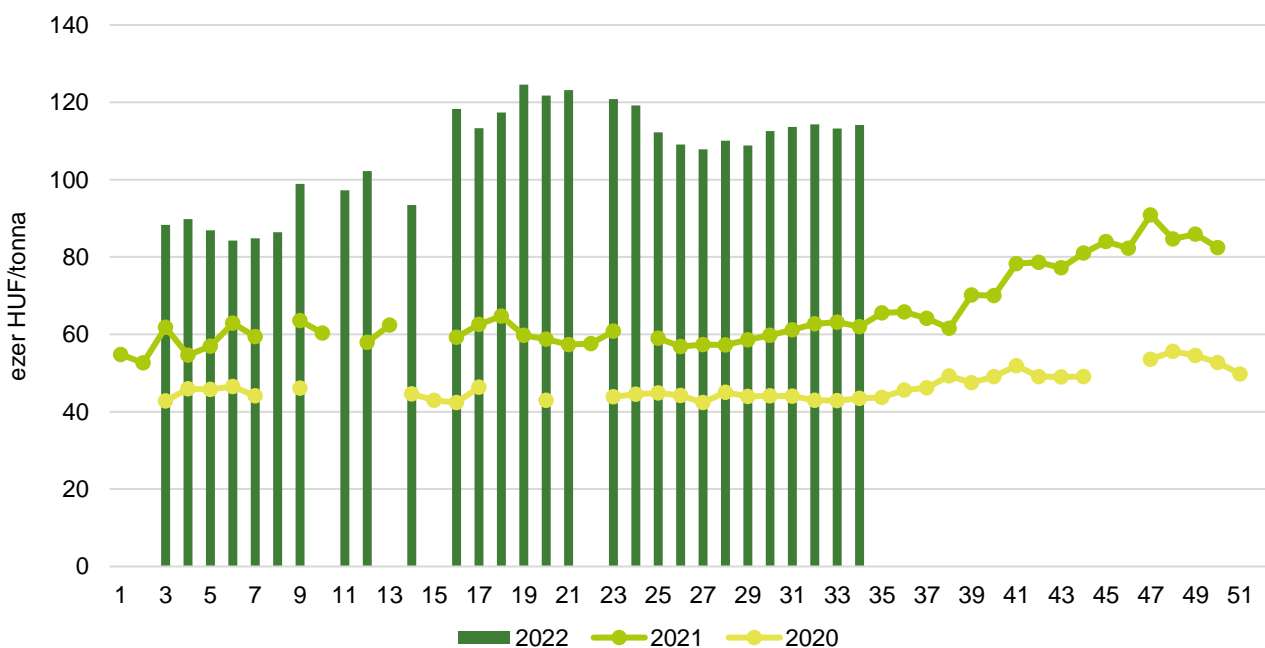
Forrás: AKI PÁIR

7. ábra: A takarmánykukorica heti termelői ára Magyarországon (2020–2022)



Forrás: AKI PÁIR

8. ábra: A takarmányárpa heti termelői ára Magyarországon (2020–2022)



Forrás: AKI PÁIR

4. táblázat: **A gabonafélék nemzetközi és európai kikötői ára**

		Mértékegység	2022.08.13.	2022.08.20.	2022.08.27.	2022.09.03.
BÚZA	USA, FOB HRW	USD/tonna	389	375	390	385
	Franciaország, FOB Rouen (superior)	USD/tonna	353	319	325	330
	Oroszország, 12,5% FOB	USD/tonna	343	310	310	305
	Ukrajna, 11,5% FOB	USD/tonna	n. a.	n. a.	n. a.	280
	Románia, FOB Constanța	EUR/tonna	385	433	n. a.	377
KUKORICA	USA, FOB NOLA	USD/tonna	300	295	310	315
	Fekete-tenger, FOB	USD/tonna	n. a.	n. a.	n. a.	n. a.
	Románia, FOB Constanța	EUR/tonna	366	n. a.	n. a.	328
	Hollandia, CIF Rotterdam	EUR/tonna	357	365	364	340
ÁRPA	Franciaország, FOB Rouen	USD/tonna	320	275	305	295
	Fekete-tenger, FOB	USD/tonna	n. a.	n. a.	n. a.	275
	Románia, FOB Constanța	EUR/tonna	n. a.	n. a.	n. a.	n. a.

Megjegyzés: FOB – Free on Board (költségmentesen a hajó fedélzetére), CIF – Cost, Insurance and Freight (költség, biztosítás és fuvardíj – megnevezett rendeltetési kikötő); n. a. – nincs adat.

Forrás: Hammersmith, Európai Bizottság, IGC

5. táblázat: **A gabonafélék európai termelői ára**

EUR/tonna

		2022. 31. hét	2022. 32. hét	2022. 33. hét	2022. 34. hét
MALMI BÚZA	Bulgária, DEPPROD Dobrich	312	337	340	327
	Németország, DEPSILO Hamburg	356	354	349	336
	Franciaország, DELPORT Rouen	335	341	335	328
	Románia, DEPSILO Banat	295	300	337	316
TAKARMÁNY-BÚZA	Bulgária, DEPPROD Dobrich	302	332	332	314
	Németország, DEPSILO Hamburg	335	332	328	322
	Románia, DEPSILO Oltenia	326	306	322	282
KUKORICA	Bulgária, DEPPROD Plevén	294	294	n. a.	n. a.
	Németország, DEPSILO Hamburg	n. a.	n. a.	n. a.	n. a.
	Franciaország, DELPORT Bordeaux	374	345	n. a.	348
	Románia, DEPSILO Oltenia	n. a.	253	266	282
TAKARMÁNY-ÁRPA	Bulgária, DEPPROD Burgas	320	320	314	302
	Németország, DEPSILO Hamburg	296	298	295	293
	Franciaország, DELPORT Rouen	296	n. a.	295	291
	Románia, DEPSILO Muntenia	325	311	311	294

Megjegyzés: DEPPROD – a telephelyen vagy a termőhelyen tehergépkocsira vagy egyéb szállítóeszközre pakolva, DEPSILO – a tárolt termény silónál tehergépkocsira vagy egyéb szállítóeszközre pakolva, DELPORT – a kikötőbe szállítva; n. a. – nincs adat.

Forrás: Európai Bizottság

6. táblázat: **A gabonafélék termelői ára Magyarországon**

Megnevezés	Mértékegység	2021. 34. hét	2022. 33. hét	2022. 34. hét	2022. 34. hét/ 2021. 34. hét (százalék)	2022. 34. hét/ 2022. 33. hét (százalék)
Étkezési búza	tonna	60 805	21 457	22 460	37	105
	HUF/tonna	78 863	138 639	136 655	173	99
Takarmánybúza	tonna	13 918	7 352	8 653	62	118
	HUF/tonna	75 342	129 956	130 417	173	100
Takarmánykukorica	tonna	4 405	7 164	2 418	55	34
	HUF/tonna	81 075	131 336	131 638	162	100
Takarmányárpa	tonna	7 167	4 405	5 638	79	128
	HUF/tonna	61 965	113 264	114 164	184	101

Megjegyzés: A termelői ár az áfát és a szállítási költséget nem tartalmazza.

Forrás: AKI PÁIR

7. táblázat: **A gabonaalapú termékek feldolgozói értékesítési ára Magyarországon**

Megnevezés	Kiszerezés	Mértékegység	2021. 34. hét	2022. 33. hét	2022. 34. hét	2022. 34. hét/ 2021. 34. hét (százalék)	2022. 34. hét/ 2022. 33. hét (százalék)
Finomliszt BL 55	ömlesztett	tonna	2 659	2 546	2 723	102	107
		HUF/kg	91	195	198	219	102
	zsákos	tonna	3 903	3 017	3 175	81	105
		HUF/kg	97	213	213	219	100
	zacskós	tonna	2 476	1 954	1 642	66	84
		HUF/kg	106	219	224	211	102
Rétesliszt BFF 55	ömlesztett	tonna	55
		HUF/kg	104
	zsákos	tonna	53	37	25	47	69
		HUF/kg	98	221	229	234	104
	zacskós	tonna	118	73	81	69	111
		HUF/kg	122	232	240	197	103
Rozsliszt RL 90	ömlesztett	tonna
		HUF/kg
	zsákos	tonna	58	48	48	82	100
		HUF/kg	100	180	200	201	112
Fehér kenyérliszt BL 80	ömlesztett	tonna	1 593	1 538	1 419	89	92
		HUF/kg	92	203	203	220	100
	zsákos	tonna	970	794	771	80	97
		HUF/kg	96	213	213	222	100
Tésztaiipari liszt TL 50	ömlesztett	tonna	641	512	730	114	143
		HUF/kg	96	199	204	212	103
	zsákos	tonna	65	39	103	157	262
		HUF/kg	106	226	216	205	96
Étkezési búzadara AD	zacskós	tonna	122	93	121	99	130
		HUF/kg	119	237	244	206	103

... = Adatvédelmi korlátok miatt nem közölhető adatt.

Forrás: AKI PÁIR

8. táblázat: **A búzaliszt kiskereskedelmi beszerzési ára Magyarországon**

Megnevezés	Kiszerezés	Mértékegység	2021. 34. hét	2022. 33. hét	2022. 34. hét	2022. 34. hét/ 2021. 34. hét (százalék)	2022. 34. hét/ 2022. 33. hét (százalék)
Finomliszt BL 55	1 kg	tonna	1 295	1 389	1 193	92	86
		HUF/kg	99	202	203	204	100

Forrás: AKI PÁIR

9. táblázat: **A továbbfeldolgozásra szánt lisztek beszerzési ára Magyarországon**

Megnevezés	Kiszerezés	Mértékegység	2021. július	2022. június	2022. július	2022. július/ 2021. július (százalék)	2022. július/ 2022. június (százalék)
Finomliszt BL 55	ömlesztett	tonna	8 210	8 673	9 229	112	106
		HUF/kg	91	150	169	186	112
	zsákos	tonna	639	619	507	79	82
		HUF/kg	98	161	209	213	129
Rétesliszt BFF 55	ömlesztett	tonna	–	–	–	–	–
		HUF/kg	–	–	–	–	–
	zsákos	tonna	4
		HUF/kg	103
Fehér kenyér- liszt BL 80	ömlesztett	tonna	5 105	4 662	4 721	92	101
		HUF/kg	85	144	160	188	111
	zsákos	tonna	281	436	310	110	71
		HUF/kg	89	164	188	211	115
Tésztaipari liszt TL 50	ömlesztett	tonna
		HUF/kg
	zsákos	tonna	–	–	–
		HUF/kg	–	–	–
Rozsliszt RL 90	ömlesztett	tonna	67	100	136	203	135
		HUF/kg	93	158	177	190	112
	zsákos	tonna	156	133	88	56	66
		HUF/kg	99	161	169	170	105

... = Adatvédelmi korlátok miatt nem közölhető adatt.

Forrás: AKI PÁIR

10. táblázat: **Az ipari keveréktakarmányok feldolgozó értékesítési ára Magyarországon**

Megnevezés	Mértékegység	2021. július	2022. június	2022. július	2022. július/ 2021. július (százalék)	2022. július/ 2022. június (százalék)
Brojlerkép	tonna	11 145	10 166	8 826	79	87
	HUF/tonna	110 414	151 082	153 632	139	102
Hízósertéstáp	tonna	10 261	8 709	8 589	84	99
	HUF/tonna	88 690	117 845	121 522	137	103

Forrás: AKI PÁIR

11. táblázat: **A gabonafélék külkereskedelme Magyarországon**

ezer tonna

		2021. január–június	2022. január–június	Változás (százalék)
Export	10019900 Búza, nem vető	982,34	1 134,68	115,5
	10039000 Árpa, nem vető	201,20	265,23	131,8
	10059000 Kukorica, nem vető	2 421,41	1 181,94	48,8
Import	10019900 Búza, nem vető	48,66	52,44	107,8
	10039000 Árpa, nem vető	12,80	5,59	43,7
	10059000 Kukorica, nem vető	48,60	324,77	668,3

Forrás: KSH

12. táblázat: **A világ búza- és kukoricamérlege**

	USDA		IGC		Tallage	
	2021/2022 ^{a)}	2022/2023 ^{b)}	2021/2022 ^{a)}	2022/2023 ^{b)}	2021/2022 ^{a)}	2022/2023 ^{b)}
BÚZA						
Termelés	779	780	781	778	744	738
Felhasználás	793	789	780	783	745	744
Export	205	208	197	193	182	179
Import	205	208	197	193	182	179
Zárókészlet	276	267	280	275	231	225
KUKORICA						
Termelés	1 219	1 180	1 219	1 179	1 170	1 127
Felhasználás	1 200	1 185	1 215	1 197	1 140	1 145
Export	191	186	179	173	183	183
Import	191	186	179	173	183	183
Zárókészlet	312	307	283	265	274	257

^{a)} Előzetes adat.^{b)} Előrejelzés.

Forrás: USDA, IGC, Tallage

Olajnövénypiaci jelentés

Szójabab

A *Tallage* szeptemberi tájékoztatása szerint az élénk exportkeresletnek, a szójaolaj drágulásának és a száraz időjárás miatt romló termésvárakozásoknak köszönhetően az USA-ból származó szójabab azonnali exportára (*FOB Gulf*) 12 dollárral 682, a szeptemberi 26 dollárral 659, a novemberi 32 dollárral 620, a 2023. januári 37 dollárral 622 dollár/tonnára emelkedett július 18. és augusztus 22. között. Brazíliában az alacsony szójadara- és szójaolajkészletek miatt a termény azonnali exportára (*FOB Paranagua*) 657 (+59 dollár), a szeptemberi 655 dollár/tonnára (+57 dollár) nőtt. Ezzel szemben a szójabab novemberi kikötői ára 594 (-31 dollár), a 2023. januári 576 dollár/tonnára (-73 dollár) csökkent, mivel a következő szezonban nagyobb területről rekordtermést jeleznek a szakértők. Argentínában az alacsony kereslet és a bőséges készletek miatt a szójabab azonnali kiviteli ára (*FOB, Up River*) 52 dollárral (602 dollár/tonna), a szeptemberi 34 dollárral (606 dollár/tonna) ereszkedett, a novemberi 607, a 2023. januári pedig 585 dollár/tonna volt augusztus 22-én. Ukrajnában a felhalmozódott készletek és a logisztikai zavarok nyomást gyakorolnak a szójabab árára, így az azonnali szállítású termény ára a nyugati határon (*DAP*) 503 dollár/tonnáig (-5 dollár) csökkent. Az AKI PÁIR adatai szerint a full-fat (extrudált) szóját (30-40 százalék nyersfehérje-, 17-23 százalék nyerszsír- és legfeljebb 12 százalék víztartalmú) 252,2 ezer forint/tonna (+31 százalék) áfa és szállítási költség nélküli áron értékesítették augusztus utolsó hetében. A chicagói árutőzsdén (*CME/CBOT*) a szójabab augusztusi jegyzése 541–590 dollár/tonna tartományban mozgott augusztus 22. és szeptember 2. között.

Repcemag

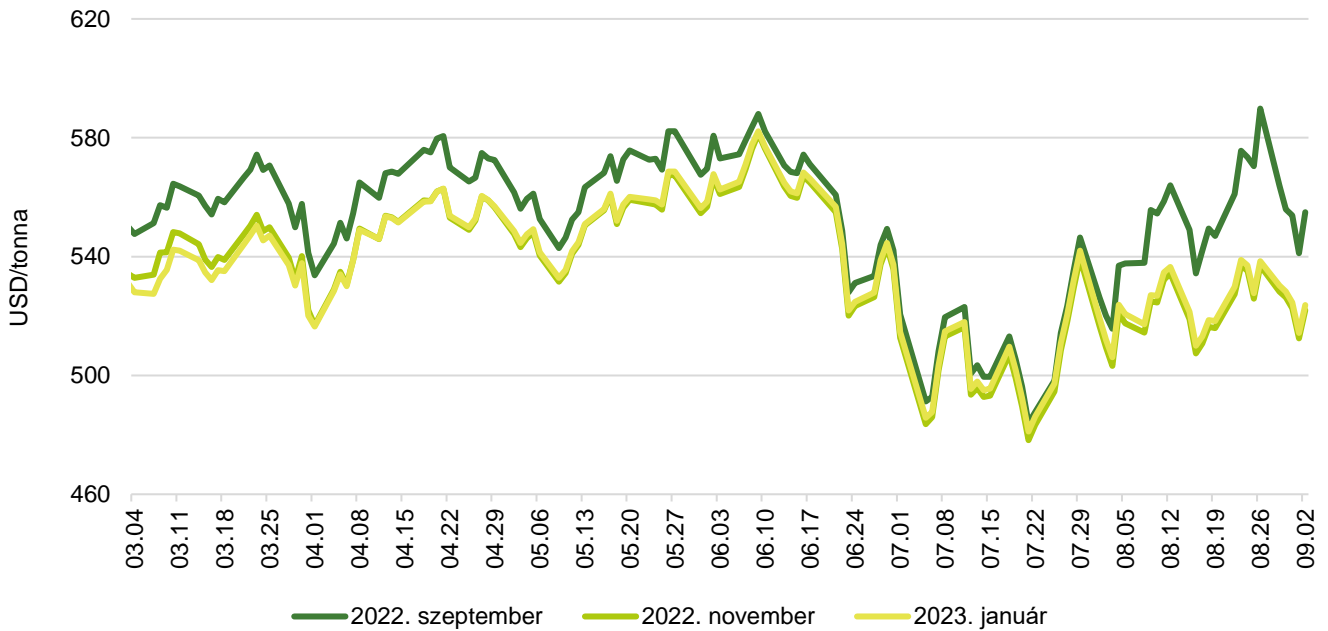
Németországban (*CIF Hamburg*) az ukrajnai termés piacra kerülése miatt a repcemag azonnali és novemberi exportára 78 dollárral (618 és 623 dollár/tonna), a 2023. februári 71 dollárral (628 dollár/tonna) csökkent július 18. és augusztus 22. között. Ukrajnában a repcemag azonnali exportára (*FOB Odessa*) 78 dollárral 553 dollár/tonnára ereszkedett. Oroszországban rekordtermésre számítanak, így a termény spot piaci ára 47 dollárral 423 dollár/tonnára mérséklődött. Ausztráliában 51 dollárral (553 dollár/tonna) csökkent a repcemag ára (*FOB*) az alacsony kereslet és a jó terméskilátások miatt. Kanadában a canola azonnali kikötői ára (*FOB Vancouver*) 3 dollárral 719 dollár/tonnára, Indiában az azonnali szállítású repcemag ára 1 dollárral 864 dollár/tonnára nőtt augusztus 22-ig (*Tallage*). Az AKI PÁIR adatai szerint a repcemag áfa és szállítási költség nélküli termelői ára 281,8 ezer forint/tonna (+45 százalék) volt augusztus negyedik hetében. A párizsi árutőzsdén (*Euronext/MATIF*) a repcemag novemberi jegyzése 602–636 euró/tonna tartományban ingadozott augusztus 22. és szeptember 2. között.

Napraforgómag

A franciaországi Saint-Nazaire-ban és Bordeaux-ban egyaránt 670 dollár/tonnáért (+47 dollár) kötöttek szerződéseket a szeptember–decemberi szállítású olajmagra július 18. és augusztus 22. között. Hollandiában az olajmag szeptemberi kikötői ára (*CIF*) 700 dollár/tonna (+45 dollár) volt. Argentínában változatlanul 723 dollár/tonna (*FOB Buenos Aires*) volt az azonnali szállítású termény ára (*Tallage*). Az AKI PÁIR adatai szerint a magas olajsavtartalmú napraforgómagot (*HO*) 291,8 ezer, a nagy olajtartalmú napraforgómagot (*LO*) 251,8 ezer forint/tonnáért vásárolták a feldolgozók és a kereskedők augusztus utolsó hetében. Az ipari napraforgómag (magas olajsavas napraforgómaggal együtt) áfa és szállítási költség nélküli termelői ára átlagosan 267,4 ezer forint/tonna (+57 százalék) volt. A Budapesti Értéktőzsdén a nagy olajtartalmú napraforgómag októberi jegyzése 265 ezer, a novemberi 268 ezer forint/tonna (+3000 forint) volt szeptember 2-án.

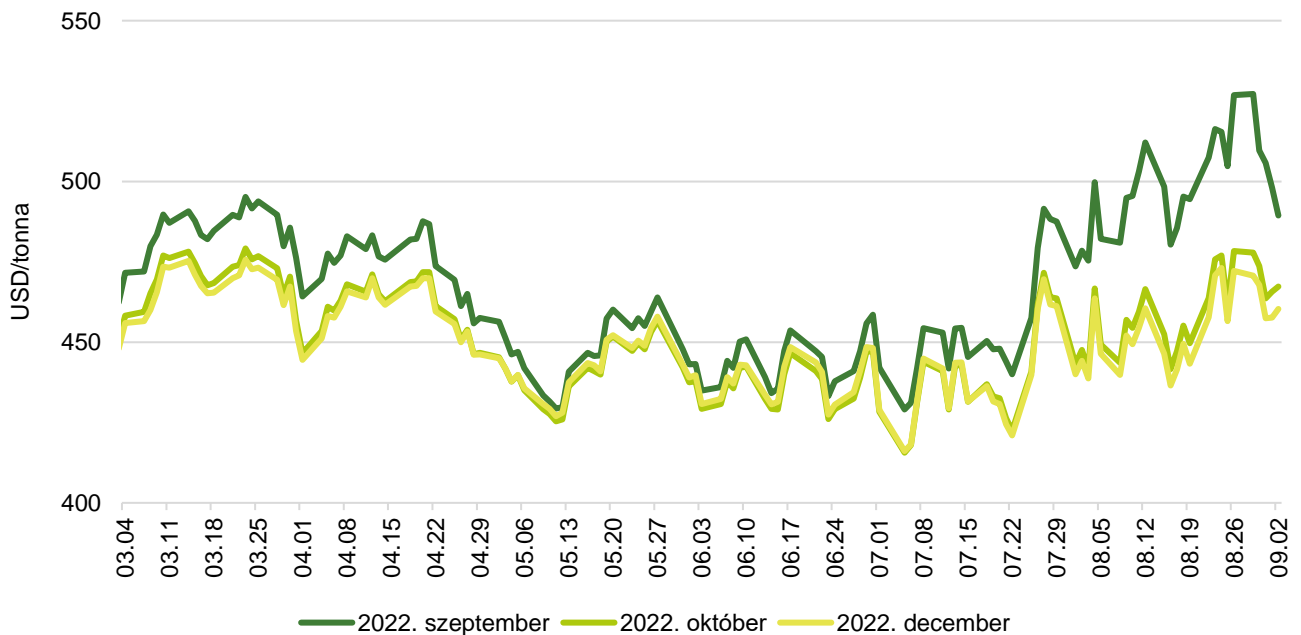
Az olajmagok és származékaik jegyzése

9. ábra: A szójabab különböző határidőre szóló jegyzése a chicagói árutőzsdén (2022)



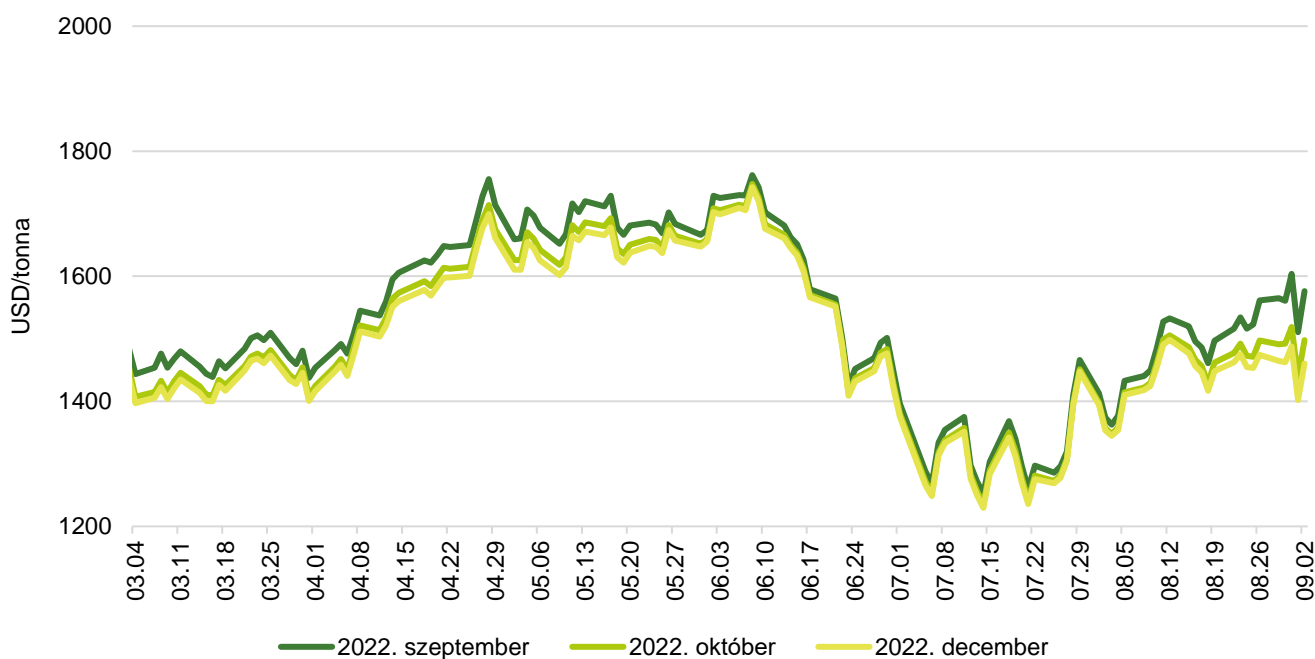
Forrás: CME Group

10. ábra: A szójadara különböző határidőre szóló jegyzése a chicagói árutőzsdén (2022)



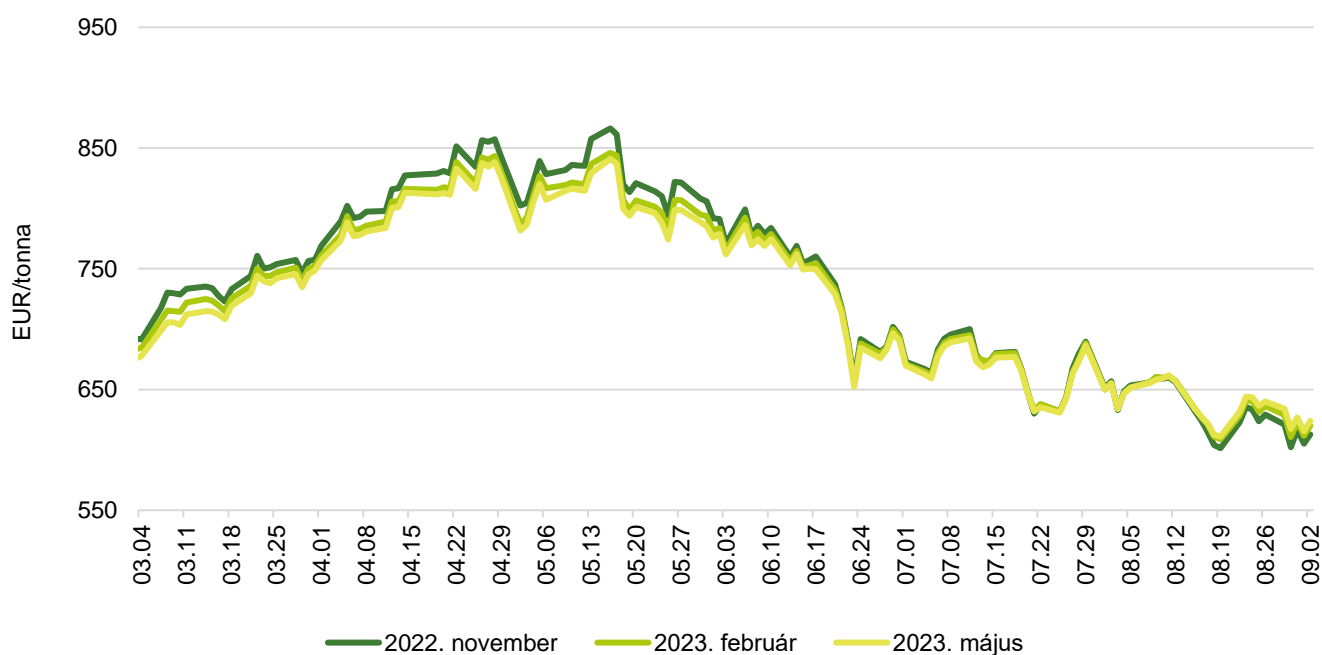
Forrás: CME Group

11. ábra: **A szójaolaj különböző határidőre szóló jegyzése a chicagói árutőzsdén (2022)**



Forrás: CME Group

12. ábra: **A repcemag különböző határidőre szóló jegyzése a párizsi árutőzsdén (2022)**



Forrás: Euronext

13. táblázat: **Az olajmagok és származékaik jegyzése a párizsi és a chicagói árutőzsdén (2022. szeptember 2.)**

	Euronext/MATIF, Párizs		
	Szállítási határidő	EUR/tonna	HUF/tonna
Repce	2022. november	613	244 463
	2023. február	620	247 355
	2023. május	624	248 951
	2023. augusztus	622	247 954
	2023. november	623	248 552
	2024. február	628	250 647
	CME/CBOT, Chicago		
	Szállítási határidő	USD/tonna	HUF/tonna
Szójabab	2022. szeptember	555	222 013
	2022. november	522	208 784
	2023. január	524	209 489
	2023. március	525	209 901
	2023. május	525	210 107
	2023. július	524	209 754
Szójadara	2022. szeptember	489	195 779
	2022. október	467	186 918
	2022. december	460	184 141
	2023. január	455	182 069
	2023. március	446	178 454
	2023. május	443	177 087

Forrás: Euronext, CME Group

14. táblázat: **A növényolajok és származékaik jegyzése Olaszországban és Ausztriában (2022. augusztus 30.)**

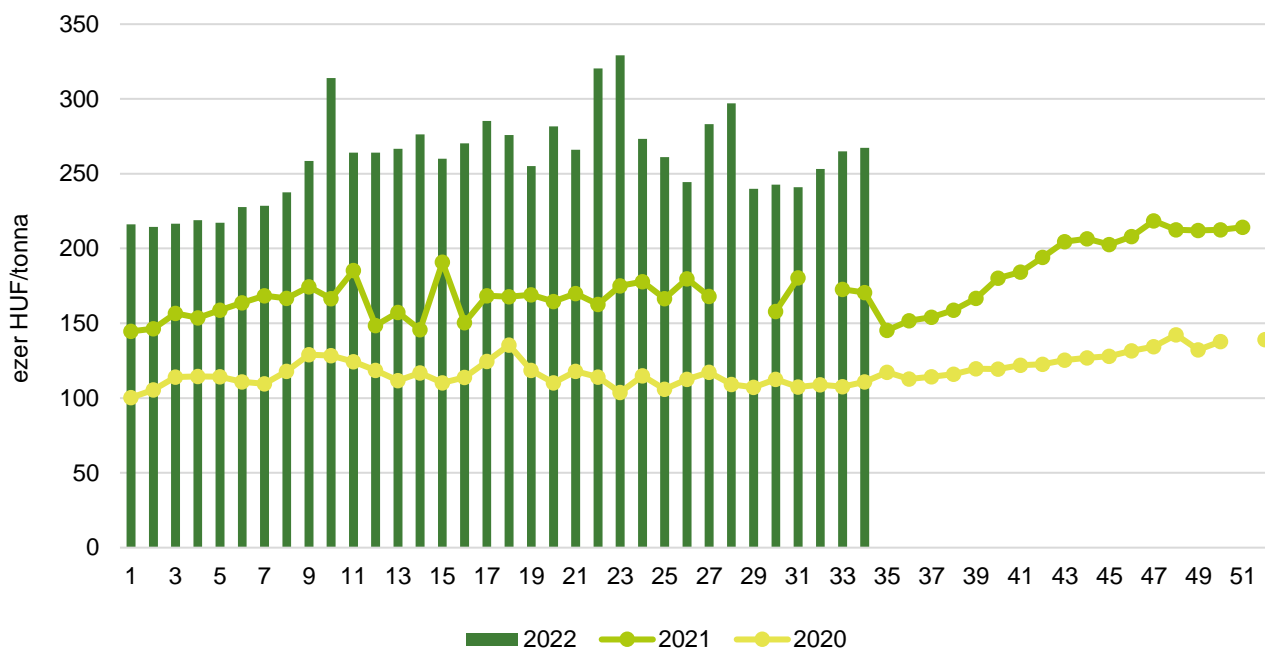
Termék	Ország	EUR/tonna	HUF/tonna
Napraforgóolaj (nyers)	Olaszország	n. a.	n. a.
Napraforgóolaj (finomított)		1 760	716 830
Szójaolaj (nyers)		1 580	643 518
Szójaolaj (finomított)		1 730	704 612
Napraforgódara	Ausztria	n. a.	n. a.
Repcedara		385	155 967

n. a. – nincs adat.

Forrás: Associazione Granaria di Milano, BLPW

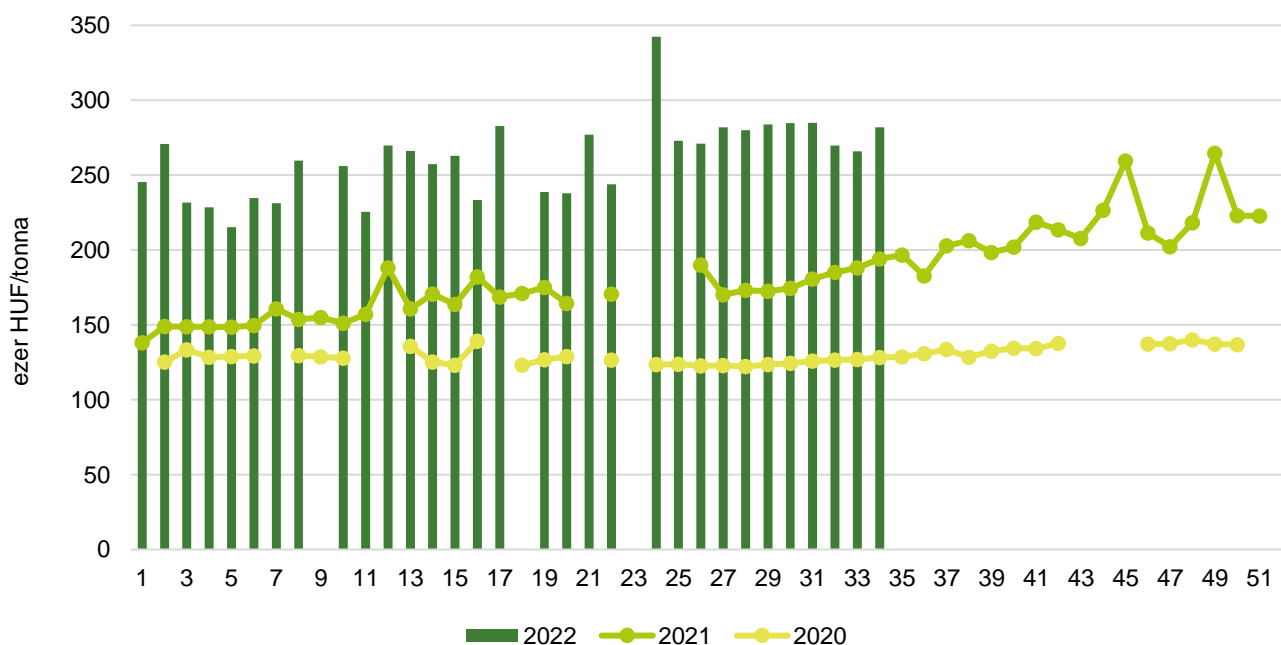
Olajmagpiaci információk

13. ábra: A napraforgómag heti termelői ára Magyarországon (2020–2022)



Forrás: AKI PÁIR

14. ábra: A repcemag heti termelői ára Magyarországon (2020–2022)



Forrás: AKI PÁIR

15. táblázat: **Az olajmagok és származékaik nemzetközi és európai kikötői ára**

USD/tonna

			2022.08.13.	2022.08.20.	2022.08.27.	2022.09.03.
SZÓJA	BAB	USA FOB NOLA	615	600	640	605
		Brazília FOB	635	605	630	625
		EU CIF USA-ból	639	n. a.	n. a.	n. a.
		EU CIF Brazíliából	673	n. a.	n. a.	n. a.
		Fekete-tenger FOB	n. a.	n. a.	n. a.	n. a.
		Argentína, Up River FOB	604	594	619	608
	DARA	EU CIF Rotterdam	551	n. a.	n. a.	n. a.
OLAJ	EU FOB Hollandia	1 690	n. a.	n. a.	n. a.	
REPCE	MAG	Franciaország FOB Moselle	681	625	631	621
		EU CIF Hamburg	683	n. a.	n. a.	n. a.
		Ausztrália FOB	771	754	747	733
		Kanada FOB	721	681	697	688
		Ukrajna FOB	n. a.	n. a.	n. a.	n. a.
	DARA	EU FOB Hamburg	395	n. a.	n. a.	n. a.
OLAJ	EU FOB Hollandia	1 680	n. a.	n. a.	n. a.	
NAPRAFORGÓ	MAG	EU CIF Amszterdam	690	n. a.	n. a.	n. a.
		EU FOB Bordeaux	785	746	747	749
		Ukrajna FOB	n. a.	n. a.	n. a.	n. a.
	DARA	Ukrajna DAF	215	n. a.	n. a.	n. a.
		Ukrajna FOB	n. a.	n. a.	n. a.	n. a.
	OLAJ	EU FOB Rotterdam	1 590	n. a.	n. a.	n. a.
Fekete-tenger FOB		1 470	n. a.	n. a.	n. a.	
NYERS PÁLMAOLAJ	EU CIF	1 090	n. a.	n. a.	n. a.	

Megjegyzés: FOB – Free on Board (költségmentesen a hajó fedélzetére – megjelölt elhajózási kikötő), DAF – Delivered at Frontier (határra szállítva); CIF – Cost, Insurance and Freight (költség, biztosítás és fuvardíj – megnevezett rendeltetési kikötő); n. a. – nincs adat.
 Forrás: APK-Infom, Hammersmith, Oil World, Európai Bizottság, IGC

16. táblázat: **Az ipari napraforgómag és a repcemag heti termelői ára Magyarországon**

Megnevezés	Mértékegység	2021. 34. hét	2022. 33. hét	2022. 34. hét	2022. 34. hét/ 2021. 34. hét (százalék)	2022. 34. hét/ 2022. 33. hét (százalék)
Ipari napraforgómag (magas olajsavtartalmú, HO)	tonna	2 378
	HUF/tonna	291 875
Ipari napraforgómag (nagy olajtartalmú, LO)	tonna	278	9 136	3 751	1 349	41
	HUF/tonna	169 541	247 384	251 829	149	102
Ipari napraforgómag (Összesen)	tonna	448	13 434	6 128	1 367	46
	HUF/tonna	170 663	264 913	267 365	157	101
Repcemag	tonna	23 852	9 283	16 749	70	180
	HUF/tonna	194 097	265 789	281 853	145	106

... = Adatvédelmi korlátok miatt nem közölhető adat.

Megjegyzés: A termelői ár az áfát és a szállítási költséget nem tartalmazza.

Forrás: AKI PÁIR

17. táblázat: **A növényolajok és származékaik feldolgozói értékesítési ára Magyarországon**

Megnevezés	Mértékegység	2021. 34. hét	2022. 33. hét	2022. 34. hét	2022. 34. hét/ 2021. 34. hét (százalék)	2022. 34. hét/ 2022. 33. hét (százalék)
Nyers napraforgóolaj	tonna	...	–	–
	HUF/tonna	...	–	–
Napraforgódara	tonna	1 692	4 221	9 556	565	226
	HUF/tonna	79 407	107 762	129 486	163	120
Nyers repceolaj	tonna	...	–	–	–	–
	HUF/tonna	...	–	–	–	–
Repcedara	tonna
	HUF/tonna

... = Adatvédelmi korlátok miatt nem közölhető adat.

Forrás: AKI PÁIR

18. táblázat: **A szójabab termelői-, a full-fat (extrudált) szója, a szójadara és a szójaolaj feldolgozói értékesítési ára Magyarországon**

Megnevezés	Mértékegység	2021. 34. hét	2022. 33. hét	2022. 34. hét	2022. 34. hét/ 2021. 34. hét (százalék)	2022. 34. hét/ 2022. 33. hét (százalék)
Szójabab	tonna	–	–	...	–	–
	HUF/tonna	–	–	...	–	–
Full-fat (extrudált) szója	tonna	141	–	206	146	–
	HUF/tonna	192 567	–	252 246	131	–
Szójadara	tonna	...	–	–
	HUF/tonna	...	–	–
Szójaolaj	tonna	...	–	–
	HUF/tonna	...	–	–

... = Adatvédelmi korlátok miatt nem közölhető adat.

Megjegyzés: Full-fat (extrudált) szója: 30-40% nyersfehérje, 17-23% nyerszsír, max. 12% víz. Szójadara: Low-Pro, Mid-Pro, High-Pro összesítve. Az ár az áfát és a szállítási költséget nem tartalmazza.

Forrás: AKI PÁIR

19. táblázat: **A napraforgó-étolaj kiskereskedelmi beszerzési ára Magyarországon**

Megnevezés	Kiszerezés	Mértékegység	2021. 34. hét	2022. 33. hét	2022. 34. hét	2022. 34. hét/ 2021. 34. hét (százalék)	2022. 34. hét/ 2022. 33. hét (százalék)
Napraforgó-étolaj	1liter	1000 liter	819	876	554	68	63
		HUF/liter	404	680	619	153	91

Forrás: AKI PÁIR

20. táblázat: **Az olajmagok és származékaik külkereskedelme Magyarországon**

ezer tonna

		2021. január–június	2022. január–június	Változás (százalék)
Export	1205 Repcemag	230,02	301,74	131,2
	1206 Napraforgómag	197,58	180,34	91,3
	2304 Szójadara	61,01	63,17	103,5
Import	1205 Repcemag	14,63	15,12	103,3
	1206 Napraforgómag	40,65	172,03	423,2
	2304 Szójadara	271,01	272,79	100,7

Forrás: KSH

21. táblázat: **A világ olajmagmérélege**

millió tonna

	USDA		Oil World		Tallage	
	2021/2022 ^{a)}	2022/2023 ^{b)}	2021/2022 ^{a)}	2022/2023 ^{b)}	2021/2022 ^{a)}	2022/2023 ^{b)}
SZÓJABAB						
Termelés	353	393	354	385	354	389
Felhasználás	314	328	367	374	355	370
Export	153	169	155	n. a.	155	164
Import	153	166	154	n. a.	155	164
Zárókészlet	90	101	86	97	108	127
REPCEMAG						
Termelés	72	82	65	73	73	83
Felhasználás	74	79	67	70	75	80
Export	14	18	15	n. a.	15	18
Import	14	17	15	n. a.	15	18
Zárókészlet	5	7	5	8	5	9
NAPRAFORGÓMAG						
Termelés	57	51	58	52	58	53
Felhasználás	51	52	52	54	53	54
Export	4	4	4	n. a.	4	5
Import	4	4	4	n. a.	4	5
Zárókészlet	8	7	8	6	8	7

^{a)} Előzetes adat.^{b)} Előrejelzés.

n. a. – nincs adat.

Forrás: USDA, Oil World, Tallage

