

STATISZTIKAI JELENTÉSEK

**TÁJÉKOZTATÓ  
JELENTÉS A NYÁRI  
MEZŐGAZDASÁGI  
MUNKÁKRÓL**

**2022. augusztus 13-i operatív  
jelentések alapján**



**TÁJÉKOZTATÓ JELENTÉS A NYÁRI  
MEZŐGAZDASÁGI MUNKÁKRÓL**

**XXVII. évfolyam • 4. szám • 2022**

2022. augusztus

Megjelenik időszakosan

**Felelős szerkesztő**

Demeter Edit

**Szerző**

Molnár Piroska

molnar.piroska@aki.gov.hu

**Kiadó**



1093 Budapest, Zsil utca 3–5.

Telefon: +36 1 217 1011

Fax: +36 1 217 8111

www.aki.gov.hu

aki@aki.gov.hu

A kiadvány az Agrárközgazdasági Intézet  
által üzemeltetett Agrárstatisztikai Információs  
Rendszer adatai alapján készül.



Friss adatokért kérjük látogasson el az  
[ASIR lekérdezhető adatok](#) felületre.

ISSN 1418 2130

A kiadványokkal kapcsolatban részletes  
felvilágosítást ad:  
Publikációs Csoport – publikacio@aki.gov.hu  
Telefon: +36 70 501 1156

## Tartalomjegyzék

Összefoglaló	3
Summary	3
<b>Nyári mezőgazdasági munkák helyzete</b>	<b>4</b>
Információ az adatgyűjtésről	4
Nyári mezőgazdasági munkák helyzete 2022. augusztus 13-án	4
<b>Ábrák, táblázatok</b>	<b>6</b>
Nyári mezőgazdasági munkák helyzete 2021. és 2022. augusztus 13-án	8
KAL01–38 Kalászosok betakarítása összesen	9
KAL01–02 Búza	10
KAL01 Őszi búza	11
KAL02 Tavaszí búza	12
KAL04-05 Durumbúza	13
KAL15 Rozs	14
KAL17–18 Árpa	15
KAL17 Őszi árpa	16
KAL18 Tavaszí árpa	17
KAL26–27 Triticálé	18
KAL19 Zab	19
KAL38 Fénymag	20
IND03 Őszi káposztarepce	21
PIL06 Tavaszí takarmányborsó összesen	22
FOR01–06 Lucernaszéna	23
KAL23 Csemegekukorica	24
PIL07 Zöldborsó	25
PIL13 Zöldbab	26
VEG12–13 Fokhagyma	27
BUR01 Burgonya	28
FRU01, 02 Görögdinnye és tökre oltott görögdinnye	29
FRU02 Földi eper (szamóca)	30
ULT04 Kajsziarack	31
ULT03 Őszibarack	32
ULT16 Meggy	33
ULT17 Cseresznye	34
Tarlóhántás	35
Másod- és tarlóvetések összesen	36
Másodvetésből: zöldségfélék	37
Zöldtrágyázás	38



# Összefoglaló

A kalászos gabonafélék aratása szinte befejeződött 2022. augusztus 13-ig, a tervezett 1 millió 455 ezer hektárból 1 millió 432 ezer hektáron végeztek a betakarítással. A termelők összesen 6 millió tonna gabonát arattak, melynek 65,8 százaléka búza, 24,8 százaléka árpa volt. Az őszi búza betakarított területe 932 ezer hektárt, termésmennyisége közel 4 millió tonnát tett ki, termésátlaga a tavalyihoz képest 28,6 százalékkal csökkent, országosan 4,2 tonna/hektár volt. Őszi és tavaszi árpából összesen a tavalyinál 23,6 százalékkal nagyobb területről, 333,3 ezer hektárról 11,4 százalékkal kevesebb termést, közel 1,5 millió tonnát takarítottak be.

A meggy szedése a végéhez közeledett a jelentés napján. A meggytermés országos átlaga 15,7 százalékkal nagyobb a tavalyinál, 6 tonnát tett ki hektáronként. A kajszi termésmennyisége 29,5 ezer tonna körül alakult, négy és félszer több volt a 2021. évi összterméshez mérten, termésátlaga elérte az 5,7 tonnát hektáronként. Az őszibarack szedése a jelentés időpontjában 75,1 százalékon állt, a termésátlag az előző évhez képest másfélszeresére nőtt, 5,4 tonna/hektár volt.

## Summary

The harvesting of cereals is almost complete by 13 August 2022, with 1 million 432 thousand hectares of the planned 1 million 455 thousand hectares harvested. In total, farmers harvested 6 million tonnes of cereals, 65.8 per cent of which was wheat and 24.8 per cent barley. The harvested area of winter wheat was 932 thousand hectares, with a yield of nearly 4 million tonnes, and the average yield was down 28.6 per cent on last year, at 4.2 tonnes per hectare nationally. The total harvest of autumn and spring barley was 23.6 per cent higher than last year, with 333.3 thousand hectares, or 11.4 per cent less than last year, at almost 1.5 million tonnes.

The cherry harvest was nearing its end on the day of the report. The national average cherry yield was 15.7 tonnes per hectare higher than last year, at 6 tonnes per hectare. Apricot yields were around 29.5 thousand tonnes, four and a half times the 2021 total, with an average of 5.7 tonnes per hectare. Peach picking was at 75.1 per cent at the time of the report, with an average yield of 5.4 tonnes per hectare, one and a half times higher than the previous year.

# Nyári mezőgazdasági munkák helyzete

## Információ az adatgyűjtésről

A kiadvány a Tájékoztató jelentés a tavaszi, nyári és őszi mezőgazdasági munkákról című, 1253-as nyilvántartási számú Országos Statisztikai Adatfelvételi Program (OSAP) keretében végzett adatgyűjtés alapján készült.

Az adatgyűjtés az 5/2018. (II. 23.) FM rendelet alapján történik a termésbecslésről, állapotminősítésről, valamint a mezőgazdasági munkák állásáról szóló jelentéssel kapcsolatos adatszolgáltatásról.

A statisztika célja aktuális helyzetkép felvázolása az adott évi nyári mezőgazdasági munkákról megyei bontásban a főbb növényfajokra vonatkozóan. Mindhárom évszakban két jelentés készül, az első előzetes, a második (1 hónappal később) véglegeshez közeli adatokat közöl. A nyári tervezett munka 2019-től az egységes kérelemben (SAPS) foglalt számokat jelöli. A betakarított termés nagyságának megállapítása becslésen alapul. A végleges jelentések készítésekor mód nyílik az előző időszak adatainak esetenkénti felülvizsgálatára.

Az adatgyűjtés több mint 20 éve folyik, és ezalatt az idő alatt több módosításra, illetve fejlesztésre is sor került. Az adatfelvétel 2017-től a hasznosítási kódokkal történik. Az adatszolgáltatói terhek csökkentése érdekében az adatszolgáltatók 2018-tól mentesültek az adatszolgáltatás kötelezettsége alól, így másodlagos forrásból, adatátvétellel a Nemzeti Agrárgazdasági Kamara (NAK) falugazdászai által begyűjtött összesített információk kerülnek feldolgozásra a kiadványban.

## Nyári mezőgazdasági munkák helyzete 2022. augusztus 13-án

A kalászos gabonafélék aratása szinte befejeződött 2022. augusztus 13-ig, a tervezett 1 millió 455 ezer hektárból 1 millió 432 ezer hektáron végeztek a betakarítással. A termelők összesen 6 millió tonna gabonát arattak, melynek 65,8 százaléka búza, 24,8 százaléka árpa volt. A kalászosok termésátlaga az elmúlt öt éves intervallumot nézve a tavaszi árpa kivételével 2022-ben volt a legalacsonyabb (1. táblázat).

A kalászosok teljes területének 64,1 százalékan őszi búzát termeltek a 2021/2022-es gazdasági évben. Az őszi búza betakarított területe 932 ezer hektárt, termésmennyisége közel 4 millió tonnát tett ki, termésátlaga a tavalyihoz képest 28,6 százalékkal csökkent, országosan 4,2 tonna/hektár volt (2. ábra). Őszi búzából a legalacsonyabb termésátlagot Jász-Nagykun-Szolnok megyében (2,3 tonna/hektár), a legmagasabbat Vas megyében (6,7 tonna/hektár) érték el a gazdák. Tavaszi búzát 2022-ben 4,9 ezer hektáron vetettek, 27,2 százalékkal kisebb területen, mint 2021-ben, a betakarított mennyiség (17,4 ezer tonna) pedig 44,4 százalékkal volt kevesebb az előző évinél (3. ábra).

Durumbúzát közel 37 ezer hektáron termesztettek, és a jelentés napjáig az aratást be is fejezték a gazdák. A termésátlag 29,4 százalékkal, a betakarított mennyiség (131 ezer tonna) pedig 11,3 százalékkal volt alacsonyabb a tavalyinál. Egyenként 4 ezer hektárnál nagyobb területen három megyében (Jász-Nagykun-Szolnok, Bács-Kiskun, Csongrád-Csanád) állítottak elő durumbúzát ebben a gazdasági évben.

Őszi és tavaszi árpából összesen a tavalyinál 23,6 százalékkal nagyobb területről, 333,3 ezer hektárról 11,4 százalékkal kevesebb termést, közel 1,5 millió tonnát takarítottak be. Az őszi árpa termésátlaga országos szinten 4,5 tonna/hektár, ami harmadával kevesebb, mint 2021-ben volt. A tavaszi árpa 3,9 tonna/hektár termésátlaga 13,3 százalékkal elmaradt a tavalyi értéktől. A tritikálé termésátlaga 3,2, a rozsé 2,9, a zabé 2,2 tonna volt hektáronként.

Az őszi káposztarepce területe 20,3 százalékkal 205,6 ezer hektárra, termésmennyisége 31,1 százalékkal 452,8 ezer tonnára, termésátlaga pedig 19,3 százalékkal 2,2 tonna/hektárra csökkent 2021-hez képest. A termésátlag Pest megyében volt a legalacsonyabb (1 tonna/hektár), Szabolcs-Szatmár-Bereg megyében pedig a legmagasabb (2,9 tonna/hektár).


A tavaszi takarmányborsó termésátlaga 2,1 tonna/hektár volt, termőterülete 3,3 ezer hektárt tett ki 2022-ben. A takarmányborsó termésátlaga Szabolcs-Szatmár-Bereg megyében volt a legalacsonyabb (1,2 tonna/hektár), Baranya megyében pedig a legmagasabb (3,5 tonna/hektár).

A zöldborsó betakarítása teljes mértékben befejeződött augusztus 13-ig. A termésátlag az előző évhez képest 7,2 százalékkal mérséklődött és 4,1 tonna/hektárt ért el. A zöldborsóval bevetett terület nagysága 9,5 százalékkal, az össztermés 12,5 százalékkal csökkent a tavalyihoz képest.

A csemegekukorica esetében országosan 52,6 százalékos volt a készütségi fok a jelentés időpontjában. A csemegekukorica átlagtermése Veszprém megyében volt a legkisebb, 2,8 tonna/hektár, Vas és Pest megyében pedig a legnagyobb, 24, illetve 25 tonna/hektár. Győr-Moson-Sopron, Borsod-Abaúj-Zemplén és Csongrád-Csanád megyében 15-16 tonna átlagtermést értek el a gazdák hektáronként.

A meggy szedése a végéhez közeledett a jelentés napján. A meggytermés országos átlaga 15,7 százalékkal nagyobb a tavalyinál, 6 tonnát tett ki hektáronként. Míg Veszprém megyében mindössze 1,1 tonna meggy termett hektáronként, addig Heves és Zala megyében 10-12 tonna termésátlagot értek el a gazdák. A kajszi termésmennyisége 29,5 ezer tonna körül alakult, négy és félszer több volt a 2021. évi összterméshez mérten, termésátlaga elérte az 5,7 tonnát hektáronként. Az őszibarack szedése a jelentés időpontjában 75,1 százalékon állt, a termésátlag az előző évhez képest másfélszeresére nőtt, 5,4 tonna/hektár volt (1., 4. ábra).

1. ábra: **Néhány fontosabb gyümölcs betakarított termésmennyisége 2021. és 2022. augusztus 13-án (tonna)**



Forrás: NAK-felmérés alapján az AKI Agrárstatistikai Osztályán készült összeállítás.

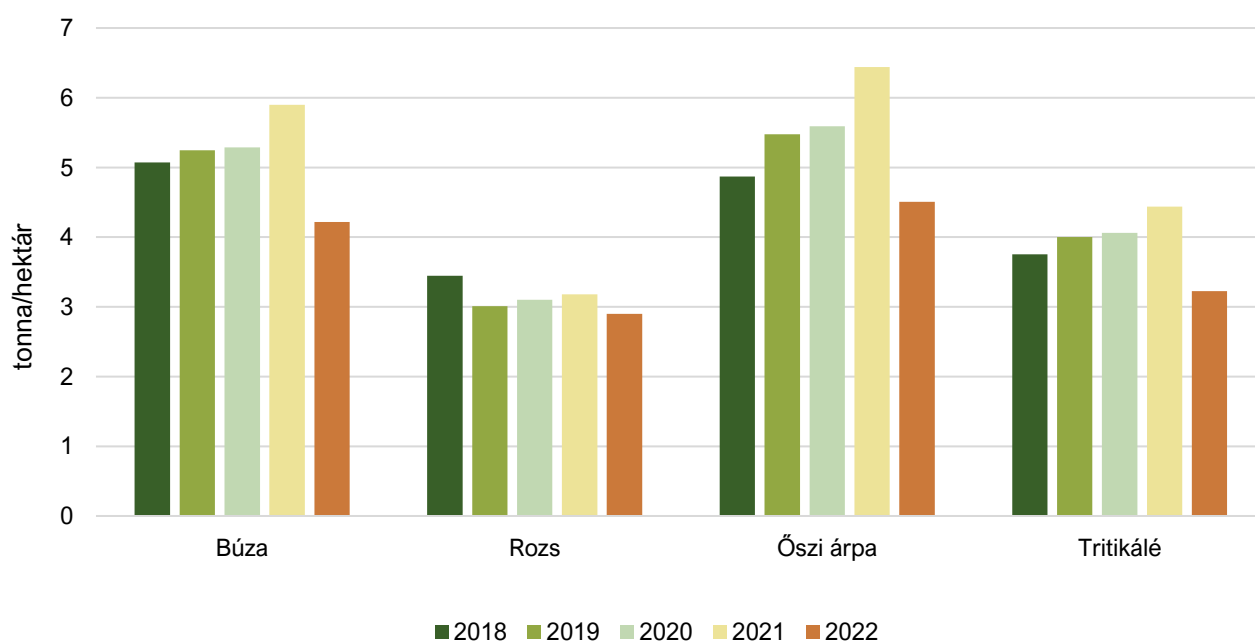
# Ábrák, táblázatok

1. táblázat: **Főbb növények termésátlaga, 2018–2022**

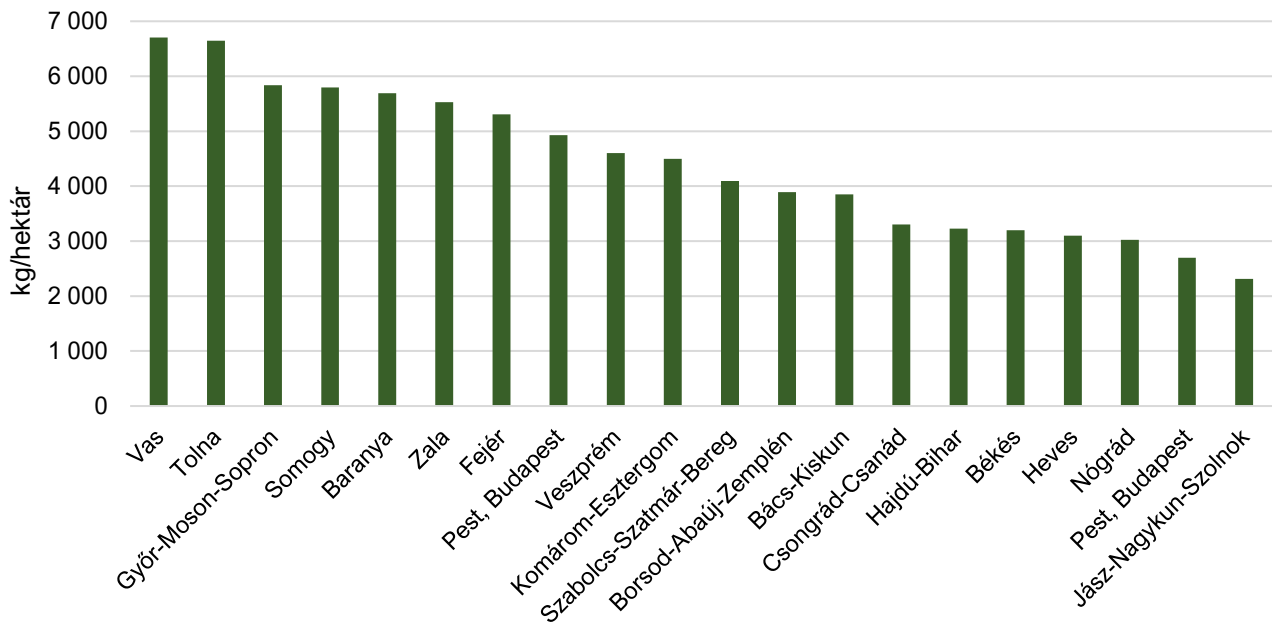
Megnevezés	2018	2019	2020	2021	2022
Búza	5,1	5,2	5,3	5,9	4,2
Rozs	3,4	3,0	3,1	3,2	2,9
Őszi árpa	4,9	5,5	5,6	6,4	4,5
Tavaszi árpa	3,0	4,1	4,2	4,5	3,9
Tritikálé	3,8	4,0	4,1	4,4	3,2
Káposztarepce	2,9	2,9	2,4	2,7	2,2
Tavaszi takarmányborsó	2,1	2,6	2,2	2,5	2,1
Csemegekukorica	14,3	15,9	16,1	14,2	10,1
Zöldborsó	3,8	4,1	4,6	4,4	4,1
Kajsziarack	1,8	6,7	1,0	1,3	5,7
Őszibarack	3,3	7,2	3,5	3,5	5,4
Meggy	8,6	5,5	4,9	5,1	6,0

Megjegyzés: A 2022. évi adatok a 2022. augusztus 13-i állapotot tükrözik.  
 Forrás: NAK-felmérés alapján az AKI Agrárstatisztikai Osztályán készült összeállítás

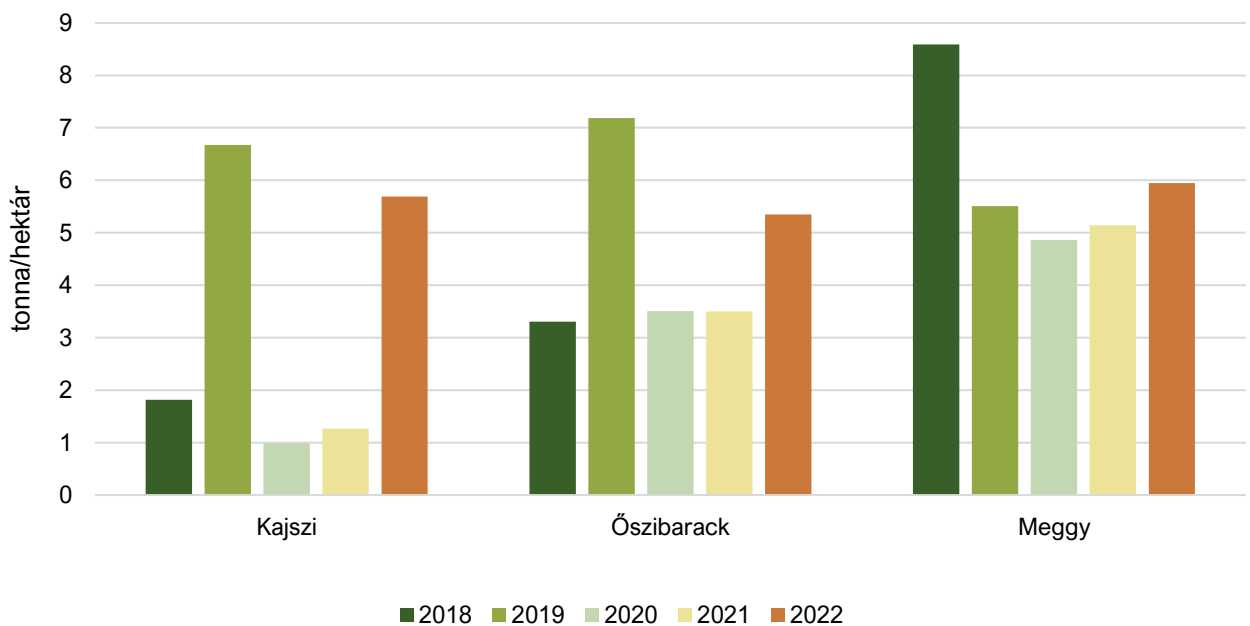
2. ábra: **Kalászosok termésátlagának alakulása, 2018–2022**



Megjegyzés: A 2022. évi adatok a 2022. augusztus 13-i állapotot tükrözik.  
 Forrás: NAK-felmérés alapján az AKI Agrárstatisztikai Osztályán készült összeállítás

3. ábra: **Búza termésátlagának alakulása megyénként, 2022**

Megjegyzés: Az adatok a 2022. augusztus 13-i állapotot tükrözik  
 Forrás: NAK-felmérés alapján az AKI Agrárstatisztikai Osztályán készült összeállítás

4. ábra: **Néhány gyümölcs termésátlagának alakulása, 2018–2022**

Megjegyzés: A 2022. évi adatok a 2022. augusztus 13-i állapotot tükrözik.  
 Forrás: NAK-felmérés alapján az AKI Agrárstatisztikai Osztályán készült összeállítás

## Nyári mezőgazdasági munkák helyzete 2021. és 2022. augusztus 13-án

Megnevezés	Tervezett munka hektár		Elvégzett munka hektár		Betakarított termés tonna		Betakarított terület százalék		Termés-átlag kg/ha	
	2021	2022	2021	2022	2021	2022	2021	2022	2021	2022
<b>I. EGYÉB MUNKÁK</b>										
Tarlóhántás	1 500 469	1 599 841	1 069 925	1 198 663	–	–	71,3	74,9	–	–
<b>Másod- és tarlóvetések összesen</b>	<b>77 833</b>	<b>50 989</b>	<b>48 417</b>	<b>28 605</b>	–	–	<b>62,2</b>	<b>56,1</b>	–	–
Másodvetésből: zöldségfélék	9 550	8 760	8 575	7 734	–	–	89,8	88,3	–	–
Zöldtrágyázás	62 929	66 903	32 619	20 867	–	–	51,8	31,2	–	–
<b>II. BETAKARÍTÁSI MUNKÁK</b>										
<b>KAL01–38 Kalászosok betakarítása összesen</b>	<b>1 301 362</b>	<b>1 454 774</b>	<b>1 274 545</b>	<b>1 432 114</b>	<b>7 331 391</b>	<b>6 009 161</b>	<b>97,9</b>	<b>98,4</b>	<b>5 752</b>	<b>4 196</b>
KAL01–02 búza	852 926	937 046	852 907	937 046	5 031 716	3 953 017	100,0	100,0	5 899	4 219
KAL01 őszi búza	846 220	932 171	846 211	932 171	5 000 410	3 935 609	100,0	100,0	5 909	4 222
KAL02 tavaszi búza	6 706	4 875	6 696	4 876	31 305	17 408	99,9	100,0	4 675	3 570
KAL04–05 durumbúza	29 449	36 877	29 324	36 878	147 434	130 823	99,6	100,0	5 028	3 547
KAL15 rozs	31 402	32 417	31 279	32 420	99 411	94 047	99,6	100,0	3 178	2 901
KAL17–18 árpa	269 602	333 292	269 601	333 293	1 681 771	1 489 413	100,0	100,0	6 238	4 469
KAL17 őszi árpa	242 027	312 730	242 025	312 731	1 558 979	1 410 028	100,0	100,0	6 441	4 509
KAL18 tavaszi árpa	27 575	20 562	27 576	20 562	122 792	79 385	100,0	100,0	4 453	3 861
KAL26–27 tritikálé	65 806	67 031	65 497	67 031	290 576	216 358	99,5	100,0	4 437	3 228
KAL19 zab	22 499	20 612	22 395	20 611	72 219	44 775	99,5	100,0	3 225	2 172
KAL32 szemes cirok	27 386	24 995	2 300	2 371	5 471	5 294	8,4	9,5	2 378	2 233
KAL38 fénymag	2 105	2 503	2 076	2 464	2 799	2 541	98,6	98,4	1 348	1 031
IND03 őszi káposztarepce	258 071	205 568	240 547	205 569	656 838	452 783	93,2	100,0	2 731	2 203
PIL 06 tavaszi takarmányborsó	3 825	3 255	3 823	3 256	9 566	6 945	100,0	100,0	2 502	2 133
FOR01–06 lucernaszéna	–	–	–	–	703 530	469 304	–	–	–	–
KAL33 silócirok	8 557	8 449	1 553	2 879	31 198	49 412	18,1	34,1	20 089	17 163
<b>Zöldségfélék:</b>										
KAL23 csemegekukorica	29 240	27 336	11 200	14 383	158 973	144 790	38,3	52,6	14 194	10 067
PIL07 zöldborsó	19 859	17 971	19 068	17 971	84 620	74 024	96,0	100,0	4 438	4 119
PIL13 zöldbab	1 014	895	904	830	5 831	5 338	89,2	92,8	6 451	6 431
VEG12–13 fokhagyma	796	778	784	729	5 617	3 690	98,5	93,7	7 167	5 062
BUR01 burgonya	7 141	6 407	4 967	4 775	129 251	123 861	69,6	74,5	26 022	25 939
<b>Gyümölcsök:</b>										
FRU01, 02 görögdinnye és tökre oltott görögdinnye	3 200	2 557	2 129	2 081	79 468	80 797	66,5	81,4	37 332	38 835
FRU04 földi eper (szamóca)	547	635	546	635	5 187	4 494	99,9	100,0	9 502	7 077
ULT04 kajsziarack	5 626	5 285	5 213	5 189	6 595	29 543	92,7	98,2	1 265	5 693
ULT03 őszibarack	2 885	2 621	2 349	1 968	8 222	10 531	81,4	75,1	3 500	5 352
ULT16 meggy	13 938	12 985	13 903	12 971	71 527	77 178	99,7	99,9	5 145	5 950
ULT17 cseresznye	2 855	2 667	2 856	2 629	10 887	11 738	100,0	98,6	3 812	4 465

Forrás: NAK-felmérés alapján az AKI Agrárstatisztikai Osztályán készült összeállítás



**KAL01–38 Kalászosok betakarítása összesen**

Területi egység	Tervezett munka hektár	Elvégzett munka hektár	Betakarított termés tonna	Elvégzett munka a tervezett %-ában
Pest, Budapest	74 894	74 236	256 255	99,1
<b>Közép-Magyarország</b>	<b>74 894</b>	<b>74 236</b>	<b>256 255</b>	<b>99,1</b>
Fejér	86 763	86 010	462 958	99,1
Komárom-Esztergom	31 814	31 814	141 162	100,0
Veszprém	47 777	47 205	211 143	98,8
<b>Közép-Dunántúl</b>	<b>166 354</b>	<b>165 029</b>	<b>815 263</b>	<b>99,2</b>
Győr-Moson-Sopron	88 464	86 065	494 667	97,3
Vas	64 093	63 530	410 170	99,1
Zala	37 196	36 956	201 957	99,4
<b>Nyugat-Dunántúl</b>	<b>189 753</b>	<b>186 551</b>	<b>1 106 794</b>	<b>98,3</b>
Baranya	72 434	71 131	402 225	98,2
Somogy	75 811	74 244	397 856	97,9
Tolna	70 971	70 501	462 311	99,3
<b>Dél-Dunántúl</b>	<b>219 216</b>	<b>215 876</b>	<b>1 262 392</b>	<b>98,5</b>
Borsod-Abaúj-Zemplén	80 419	79 237	310 958	98,5
Heves	62 501	60 310	192 197	96,5
Nógrád	23 689	23 121	68 192	97,6
<b>Észak-Magyarország</b>	<b>166 609</b>	<b>162 668</b>	<b>571 346</b>	<b>97,6</b>
Hajdú-Bihar	78 324	77 004	264 090	98,3
Jász-Nagykun-Szolnok	153 359	150 861	361 732	98,4
Szabolcs-Szatmár-Bereg	37 906	36 546	134 780	96,4
<b>Észak-Alföld</b>	<b>269 589</b>	<b>264 411</b>	<b>760 602</b>	<b>98,1</b>
Bács-Kiskun	130 049	128 787	481 830	99,0
Békés	143 231	140 729	450 212	98,3
Csongrád-Csanád	95 079	93 827	304 467	98,7
<b>Dél-Alföld</b>	<b>368 359</b>	<b>363 343</b>	<b>1 236 509</b>	<b>98,6</b>
<b>Mindösszesen</b>	<b>1 454 774</b>	<b>1 432 114</b>	<b>6 009 161</b>	<b>98,4</b>

Megjegyzés: Az adatok a 2022. augusztus 13-i állapotot tükrözik.

Forrás: NAK-felmérés alapján az AKI Agrárstatisztikai Osztályán készült összeállítás

**KAL01–02 Búza**

Területi egység	Tervezett munka hektár	Elvégzett munka hektár	Betakarított termés tonna	Elvégzett munka a tervezett %-ában	Termés-átlag kg/hektár
Pest, Budapest	40 924	40 924	110 339	100,0	2 696
<b>Közép-Magyarország</b>	<b>40 924</b>	<b>40 924</b>	<b>110 339</b>	<b>100,0</b>	<b>2 696</b>
Fejér	57 922	57 922	307 241	100,0	5 304
Komárom-Esztergom	19 540	19 540	87 869	100,0	4 497
Veszprém	31 072	31 072	143 047	100,0	4 604
<b>Közép-Dunántúl</b>	<b>108 534</b>	<b>108 534</b>	<b>538 157</b>	<b>100,0</b>	<b>4 958</b>
Győr-Moson-Sopron	52 390	52 390	305 760	100,0	5 836
Vas	40 924	40 924	274 308	100,0	6 703
Zala	27 809	27 809	153 785	100,0	5 530
<b>Nyugat-Dunántúl</b>	<b>121 122</b>	<b>121 123</b>	<b>733 853</b>	<b>100,0</b>	<b>6 059</b>
Baranya	49 835	49 835	283 747	100,0	5 694
Somogy	50 352	50 352	291 837	100,0	5 796
Tolna	48 089	48 089	319 490	100,0	6 644
<b>Dél-Dunántúl</b>	<b>148 276</b>	<b>148 276</b>	<b>895 074</b>	<b>100,0</b>	<b>6 037</b>
Borsod-Abaúj-Zemplén	65 401	65 401	254 541	100,0	3 892
Heves	45 093	45 093	139 705	100,0	3 098
Nógrád	18 140	18 140	54 876	100,0	3 025
<b>Észak-Magyarország</b>	<b>128 632</b>	<b>128 634</b>	<b>449 122</b>	<b>100,0</b>	<b>3 491</b>
Hajdú-Bihar	58 247	58 247	187 924	100,0	3 226
Jász-Nagykun-Szolnok	95 630	95 630	221 427	100,0	2 315
Szabolcs-Szatmár-Bereg	22 952	22 952	93 763	100,0	4 085
<b>Észak-Alföld</b>	<b>176 831</b>	<b>176 829</b>	<b>503 114</b>	<b>100,0</b>	<b>2 845</b>
Bács-Kiskun	57 303	57 303	220 781	100,0	3 853
Békés	100 857	100 857	322 448	100,0	3 197
Csongrád-Csanád	54 567	54 567	180 129	100,0	3 301
<b>Dél-Alföld</b>	<b>212 727</b>	<b>212 727</b>	<b>723 358</b>	<b>100,0</b>	<b>3 400</b>
<b>Mindösszesen</b>	<b>937 046</b>	<b>937 047</b>	<b>3 953 017</b>	<b>100,0</b>	<b>4 219</b>

Megjegyzés: Az adatok a 2022. augusztus 13-i állapotot tükrözik.

Forrás: NAK-felmérés alapján az AKI Agrárstatisztikai Osztályán készült összeállítás

**KAL01 Őszi búza**

Területi egység	Tervezett munka hektár	Elvégzett munka hektár	Betakarított termés tonna	Elvégzett munka a tervezett %-ában	Termés-átlag kg/hektár
Pest, Budapest	40 668	40 668	109 804	100,0	2 700
<b>Közép-Magyarország</b>	<b>40 668</b>	<b>40 668</b>	<b>109 804</b>	<b>100,0</b>	<b>2 700</b>
Fejér	57 768	57 768	306 748	100,0	5 310
Komárom-Esztergom	19 479	19 479	87 656	100,0	4 500
Veszprém	30 737	30 737	141 697	100,0	4 610
<b>Közép-Dunántúl</b>	<b>107 984</b>	<b>107 984</b>	<b>536 101</b>	<b>100,0</b>	<b>4 965</b>
Győr-Moson-Sopron	51 978	51 978	304 071	100,0	5 850
Vas	40 293	40 293	271 172	100,0	6 730
Zala	26 974	26 974	150 245	100,0	5 570
<b>Nyugat-Dunántúl</b>	<b>119 245</b>	<b>119 245</b>	<b>725 488</b>	<b>100,0</b>	<b>6 084</b>
Baranya	49 663	49 663	283 079	100,0	5 700
Somogy	50 114	50 114	290 907	100,0	5 805
Tolna	47 996	47 996	318 969	100,0	6 646
<b>Dél-Dunántúl</b>	<b>147 773</b>	<b>147 773</b>	<b>892 955</b>	<b>100,0</b>	<b>6 043</b>
Borsod-Abaúj-Zemplén	64 926	64 926	253 211	100,0	3 900
Heves	44 981	44 981	139 441	100,0	3 100
Nógrád	18 017	18 017	54 482	100,0	3 024
<b>Észak-Magyarország</b>	<b>127 923</b>	<b>127 924</b>	<b>447 134</b>	<b>100,0</b>	<b>3 495</b>
Hajdú-Bihar	58 121	58 121	187 672	100,0	3 229
Jász-Nagykun-Szolnok	95 536	95 536	221 333	100,0	2 317
Szabolcs-Szatmár-Bereg	22 844	22 844	93 409	100,0	4 089
<b>Észak-Alföld</b>	<b>176 502</b>	<b>176 501</b>	<b>502 414</b>	<b>100,0</b>	<b>2 847</b>
Bács-Kiskun	57 003	57 003	220 031	100,0	3 860
Békés	100 589	100 589	321 885	100,0	3 200
Csongrád-Csanád	54 484	54 484	179 797	100,0	3 300
<b>Dél-Alföld</b>	<b>212 075</b>	<b>212 076</b>	<b>721 713</b>	<b>100,0</b>	<b>3 403</b>
<b>Mindösszesen</b>	<b>932 171</b>	<b>932 171</b>	<b>3 935 609</b>	<b>100,0</b>	<b>4 222</b>

Megjegyzés: Az adatok a 2022. augusztus 13-i állapotot tükrözik.

Forrás: NAK-felmérés alapján az AKI Agrárstatisztikai Osztályán készült összeállítás



**KAL02 Tavaszi búza**

Területi egység	Tervezett munka hektár	Elvégzett munka hektár	Betakarított termés tonna	Elvégzett munka a tervezett %-ában	Termés-átlag kg/hektár
Pest, Budapest	256	256	535	100,0	2 090
<b>Közép-Magyarország</b>	<b>256</b>	<b>256</b>	<b>535</b>	<b>100,0</b>	<b>2 090</b>
Fejér	154	154	493	100,0	3 201
Komárom-Esztergom	61	61	213	100,0	3 492
Veszprém	335	335	1 350	100,0	4 030
<b>Közép-Dunántúl</b>	<b>550</b>	<b>550</b>	<b>2 056</b>	<b>100,0</b>	<b>3 738</b>
Győr-Moson-Sopron	412	412	1 689	100,0	4 100
Vas	631	631	3 136	100,0	4 970
Zala	835	835	3 540	100,0	4 240
<b>Nyugat-Dunántúl</b>	<b>1 877</b>	<b>1 878</b>	<b>8 365</b>	<b>100,0</b>	<b>4 454</b>
Baranya	172	172	668	100,0	3 884
Somogy	238	238	930	100,0	3 908
Tolna	93	93	521	100,0	5 602
<b>Dél-Dunántúl</b>	<b>503</b>	<b>503</b>	<b>2 119</b>	<b>100,0</b>	<b>4 213</b>
Borsod-Abaúj-Zemplén	475	475	1 330	100,0	2 800
Heves	112	112	264	100,0	2 357
Nógrád	123	123	394	100,0	3 203
<b>Észak-Magyarország</b>	<b>709</b>	<b>710</b>	<b>1 988</b>	<b>100,0</b>	<b>2 800</b>
Hajdú-Bihar	126	126	252	100,0	2 000
Jász-Nagykun-Szolnok	94	94	94	100,0	1 000
Szabolcs-Szatmár-Bereg	108	108	354	100,0	3 278
<b>Észak-Alföld</b>	<b>329</b>	<b>328</b>	<b>700</b>	<b>99,7</b>	<b>2 134</b>
Bács-Kiskun	300	300	750	100,0	2 500
Békés	268	268	563	100,0	2 101
Csongrád-Csanád	83	83	332	100,0	4 000
<b>Dél-Alföld</b>	<b>652</b>	<b>651</b>	<b>1 645</b>	<b>99,8</b>	<b>2 527</b>
<b>Mindösszesen</b>	<b>4 875</b>	<b>4 876</b>	<b>17 408</b>	<b>100,0</b>	<b>3 570</b>

Megjegyzés: Az adatok a 2022. augusztus 13-i állapotot tükrözik.

Forrás: NAK-felmérés alapján az AKI Agrárstatisztikai Osztályán készült összeállítás

## KAL04-05 Durumbúza

Területi egység	Tervezett munka hektár	Elvégzett munka hektár	Betakarított termés tonna	Elvégzett munka a tervezett %-ában	Termés- átlag kg/hektár
Pest, Budapest	3 325	3 325	9 540	100,0	2 869
<b>Közép-Magyarország</b>	<b>3 325</b>	<b>3 325</b>	<b>9 540</b>	<b>100,0</b>	<b>2 869</b>
Fejér	2 599	2 599	13 878	100,0	5 340
Komárom-Esztergom	1 362	1 362	6 120	100,0	4 493
Veszprém	177	177	849	100,0	4 797
<b>Közép-Dunántúl</b>	<b>4 137</b>	<b>4 138</b>	<b>20 847</b>	<b>100,0</b>	<b>5 038</b>
Győr-Moson-Sopron	3 480	3 480	17 748	100,0	5 100
Vas	997	997	5 463	100,0	5 479
Zala	64	64	326	100,0	5 094
<b>Nyugat-Dunántúl</b>	<b>4 541</b>	<b>4 541</b>	<b>23 537</b>	<b>100,0</b>	<b>5 183</b>
Baranya	286	286	1 720	100,0	6 014
Somogy	1 363	1 363	7 272	100,0	5 335
Tolna	1 011	1 011	5 666	100,0	5 604
<b>Dél-Dunántúl</b>	<b>2 661</b>	<b>2 660</b>	<b>14 658</b>	<b>100,0</b>	<b>5 511</b>
Borsod-Abaúj-Zemplén	299	299	448	100,0	1 498
Heves	934	934	2 643	100,0	2 830
Nógrád	506	506	1 046	100,0	2 067
<b>Észak-Magyarország</b>	<b>1 738</b>	<b>1 739</b>	<b>4 137</b>	<b>100,0</b>	<b>2 379</b>
Hajdú-Bihar	198	198	495	100,0	2 500
Jász-Nagykun-Szolnok	7 897	7 897	16 254	100,0	2 058
Szabolcs-Szatmár-Bereg	26	26	99	100,0	3 808
<b>Észak-Alföld</b>	<b>8 121</b>	<b>8 121</b>	<b>16 848</b>	<b>100,0</b>	<b>2 075</b>
Bács-Kiskun	5 758	5 758	23 090	100,0	4 010
Békés	2 316	2 316	5 326	100,0	2 300
Csongrád-Csanád	4 280	4 280	12 840	100,0	3 000
<b>Dél-Alföld</b>	<b>12 353</b>	<b>12 354</b>	<b>41 256</b>	<b>100,0</b>	<b>3 339</b>
<b>Mindösszesen</b>	<b>36 877</b>	<b>36 878</b>	<b>130 823</b>	<b>100,0</b>	<b>3 547</b>

Megjegyzés: Az adatok a 2022. augusztus 13-i állapotot tükrözik.

Forrás: NAK-felmérés alapján az AKI Agrárstatisztikai Osztályán készült összeállítás

**KAL15 Rozs**

Területi egység	Tervezett munka hektár	Elvégzett munka hektár	Betakarított termés tonna	Elvégzett munka a tervezett %-ában	Termés-átlag kg/hektár
Pest, Budapest	4 674	4 674	8 880	100,0	1 900
<b>Közép-Magyarország</b>	<b>4 674</b>	<b>4 674</b>	<b>8 880</b>	<b>100,0</b>	<b>1 900</b>
Fejér	921	921	3 389	100,0	3 680
Komárom-Esztergom	512	512	1 434	100,0	2 801
Veszprém	928	928	3 535	100,0	3 809
<b>Közép-Dunántúl</b>	<b>2 360</b>	<b>2 361</b>	<b>8 358</b>	<b>100,0</b>	<b>3 540</b>
Győr-Moson-Sopron	2 631	2 631	13 813	100,0	5 250
Vas	634	634	2 821	100,0	4 450
Zala	263	263	999	100,0	3 798
<b>Nyugat-Dunántúl</b>	<b>3 528</b>	<b>3 528</b>	<b>17 633</b>	<b>100,0</b>	<b>4 998</b>
Baranya	824	824	3 461	100,0	4 200
Somogy	591	591	2 529	100,0	4 279
Tolna	357	357	1 417	100,0	3 969
<b>Dél-Dunántúl</b>	<b>1 771</b>	<b>1 772</b>	<b>7 407</b>	<b>100,0</b>	<b>4 180</b>
Borsod-Abaúj-Zemplén	318	318	954	100,0	3 000
Heves	106	106	297	100,0	2 802
Nógrád	605	605	1 926	100,0	3 183
<b>Észak-Magyarország</b>	<b>1 028</b>	<b>1 029</b>	<b>3 177</b>	<b>100,0</b>	<b>3 087</b>
Hajdú-Bihar	1 212	1 212	2 716	100,0	2 241
Jász-Nagykun-Szolnok	1 476	1 476	2 683	100,0	1 818
Szabolcs-Szatmár-Bereg	3 120	3 120	6 334	100,0	2 030
<b>Észak-Alföld</b>	<b>5 808</b>	<b>5 808</b>	<b>11 733</b>	<b>100,0</b>	<b>2 020</b>
Bács-Kiskun	9 778	9 778	29 300	100,0	2 997
Békés	389	389	1 089	100,0	2 799
Csongrád-Csanád	3 081	3 081	6 470	100,0	2 100
<b>Dél-Alföld</b>	<b>13 248</b>	<b>13 248</b>	<b>36 859</b>	<b>100,0</b>	<b>2 782</b>
<b>Mindösszesen</b>	<b>32 417</b>	<b>32 420</b>	<b>94 047</b>	<b>100,0</b>	<b>2 901</b>

Megjegyzés: Az adatok a 2022. augusztus 13-i állapotot tükrözik.

Forrás: NAK-felmérés alapján az AKI Agrárstatisztikai Osztályán készült összeállítás



## KAL17–18 Árpa

Területi egység	Tervezett munka hektár	Elvégzett munka hektár	Betakarított termés tonna	Elvégzett munka a tervezett %-ában	Termés-átlag kg/hektár
Pest, Budapest	15 836	15 836	54 802	100,0	3 461
<b>Közép-Magyarország</b>	<b>15 836</b>	<b>15 836</b>	<b>54 802</b>	<b>100,0</b>	<b>3 461</b>
Fejér	23 347	23 347	134 167	100,0	5 747
Komárom-Esztergom	8 143	8 143	38 000	100,0	4 667
Veszprém	10 768	10 768	47 192	100,0	4 383
<b>Közép-Dunántúl</b>	<b>42 258</b>	<b>42 258</b>	<b>219 359</b>	<b>100,0</b>	<b>5 191</b>
Győr-Moson-Sopron	24 632	24 632	143 810	100,0	5 838
Vas	18 633	18 633	115 871	100,0	6 219
Zala	7 677	7 677	42 452	100,0	5 530
<b>Nyugat-Dunántúl</b>	<b>50 942</b>	<b>50 942</b>	<b>302 133</b>	<b>100,0</b>	<b>5 931</b>
Baranya	18 389	18 389	104 229	100,0	5 668
Somogy	16 744	16 744	87 892	100,0	5 249
Tolna	19 113	19 113	127 245	100,0	6 658
<b>Dél-Dunántúl</b>	<b>54 246</b>	<b>54 246</b>	<b>319 366</b>	<b>100,0</b>	<b>5 887</b>
Borsod-Abaúj-Zemplén	9 540	9 540	45 314	100,0	4 750
Heves	12 037	12 037	44 605	100,0	3 706
Nógrád	2 224	2 224	5 395	100,0	2 426
<b>Észak-Magyarország</b>	<b>23 800</b>	<b>23 801</b>	<b>95 314</b>	<b>100,0</b>	<b>4 005</b>
Hajdú-Bihar	11 497	11 497	34 715	100,0	3 019
Jász-Nagykun-Szolnok	38 750	38 750	106 585	100,0	2 751
Szabolcs-Szatmár-Bereg	1 752	1 752	6 594	100,0	3 764
<b>Észak-Alföld</b>	<b>51 999</b>	<b>51 999</b>	<b>147 894</b>	<b>100,0</b>	<b>2 844</b>
Bács-Kiskun	39 686	39 686	159 414	100,0	4 017
Békés	31 687	31 687	109 872	100,0	3 467
Csongrád-Csanád	22 838	22 838	81 259	100,0	3 558
<b>Dél-Alföld</b>	<b>94 211</b>	<b>94 211</b>	<b>350 545</b>	<b>100,0</b>	<b>3 721</b>
<b>Mindösszesen</b>	<b>333 292</b>	<b>333 293</b>	<b>1 489 413</b>	<b>100,0</b>	<b>4 469</b>

Megjegyzés: Az adatok a 2022. augusztus 13-i állapotot tükrözik.

Forrás: NAK-felmérés alapján az AKI Agrárstatisztikai Osztályán készült összeállítás

**KAL17 Őszi árpa**

Területi egység	Tervezett munka hektár	Elvégzett munka hektár	Betakarított termés tonna	Elvégzett munka a tervezett %-ában	Termés-átlag kg/hektár
Pest, Budapest	15 212	15 212	53 242	100,0	3 500
<b>Közép-Magyarország</b>	<b>15 212</b>	<b>15 212</b>	<b>53 242</b>	<b>100,0</b>	<b>3 500</b>
Fejér	21 064	21 064	124 636	100,0	5 917
Komárom-Esztergom	7 573	7 573	36 350	100,0	4 800
Veszprém	9 453	9 453	42 161	100,0	4 460
<b>Közép-Dunántúl</b>	<b>38 090</b>	<b>38 090</b>	<b>203 147</b>	<b>100,0</b>	<b>5 333</b>
Győr-Moson-Sopron	20 908	20 908	126 493	100,0	6 050
Vas	15 839	15 839	101 845	100,0	6 430
Zala	6 446	6 446	36 420	100,0	5 650
<b>Nyugat-Dunántúl</b>	<b>43 193</b>	<b>43 193</b>	<b>264 758</b>	<b>100,0</b>	<b>6 130</b>
Baranya	17 213	17 213	98 114	100,0	5 700
Somogy	15 101	15 101	83 056	100,0	5 500
Tolna	18 520	18 520	124 547	100,0	6 725
<b>Dél-Dunántúl</b>	<b>50 834</b>	<b>50 834</b>	<b>305 717</b>	<b>100,0</b>	<b>6 014</b>
Borsod-Abaúj-Zemplén	8 688	8 688	43 440	100,0	5 000
Heves	11 732	11 732	43 995	100,0	3 750
Nógrád	2 009	2 009	4 637	100,0	2 308
<b>Észak-Magyarország</b>	<b>22 429</b>	<b>22 429</b>	<b>92 072</b>	<b>100,0</b>	<b>4 105</b>
Hajdú-Bihar	11 223	11 223	34 084	100,0	3 037
Jász-Nagykun-Szolnok	38 023	38 023	105 476	100,0	2 774
Szabolcs-Szatmár-Bereg	1 453	1 453	5 597	100,0	3 852
<b>Észak-Alföld</b>	<b>50 699</b>	<b>50 699</b>	<b>145 157</b>	<b>100,0</b>	<b>2 863</b>
Bács-Kiskun	39 171	39 171	157 859	100,0	4 030
Békés	30 949	30 949	108 322	100,0	3 500
Csongrád-Csanád	22 154	22 154	79 754	100,0	3 600
<b>Dél-Alföld</b>	<b>92 274</b>	<b>92 274</b>	<b>345 935</b>	<b>100,0</b>	<b>3 749</b>
<b>Mindösszesen</b>	<b>312 730</b>	<b>312 731</b>	<b>1 410 028</b>	<b>100,0</b>	<b>4 509</b>

Megjegyzés: Az adatok a 2022. augusztus 13-i állapotot tükrözik.

Forrás: NAK-felmérés alapján az AKI Agrárstatisztikai Osztályán készült összeállítás

**KAL18 Tavaszai árpa**

Területi egység	Tervezett munka hektár	Elvégzett munka hektár	Betakarított termés tonna	Elvégzett munka a tervezett %-ában	Termés-átlag kg/hektár
Pest, Budapest	624	624	1 560	100,0	2 500
<b>Közép-Magyarország</b>	<b>624</b>	<b>624</b>	<b>1 560</b>	<b>100,0</b>	<b>2 500</b>
Fejér	2 283	2 283	9 531	100,0	4 175
Komárom-Esztergom	570	570	1 650	100,0	2 895
Veszprém	1 315	1 315	5 031	100,0	3 826
<b>Közép-Dunántúl</b>	<b>4 168</b>	<b>4 168</b>	<b>16 212</b>	<b>100,0</b>	<b>3 890</b>
Győr-Moson-Sopron	3 724	3 724	17 317	100,0	4 650
Vas	2 794	2 794	14 026	100,0	5 020
Zala	1 231	1 231	6 032	100,0	4 900
<b>Nyugat-Dunántúl</b>	<b>7 749</b>	<b>7 749</b>	<b>37 375</b>	<b>100,0</b>	<b>4 823</b>
Baranya	1 176	1 176	6 115	100,0	5 200
Somogy	1 643	1 643	4 836	100,0	2 943
Tolna	593	593	2 698	100,0	4 550
<b>Dél-Dunántúl</b>	<b>3 412</b>	<b>3 412</b>	<b>13 649</b>	<b>100,0</b>	<b>4 000</b>
Borsod-Abaúj-Zemplén	852	852	1 874	100,0	2 200
Heves	305	305	610	100,0	2 000
Nógrád	215	215	758	100,0	3 526
<b>Észak-Magyarország</b>	<b>1 371</b>	<b>1 372</b>	<b>3 242</b>	<b>100,0</b>	<b>2 363</b>
Hajdú-Bihar	274	274	631	100,0	2 303
Jász-Nagykun-Szolnok	727	727	1 109	100,0	1 525
Szabolcs-Szatmár-Bereg	299	299	997	100,0	3 334
<b>Észak-Alföld</b>	<b>1 300</b>	<b>1 300</b>	<b>2 737</b>	<b>100,0</b>	<b>2 105</b>
Bács-Kiskun	515	515	1 555	100,0	3 019
Békés	738	738	1 550	100,0	2 100
Csongrád-Csanád	684	684	1 505	100,0	2 200
<b>Dél-Alföld</b>	<b>1 937</b>	<b>1 937</b>	<b>4 610</b>	<b>100,0</b>	<b>2 380</b>
<b>Mindösszesen</b>	<b>20 562</b>	<b>20 562</b>	<b>79 385</b>	<b>100,0</b>	<b>3 861</b>

Megjegyzés: Az adatok a 2022. augusztus 13-i állapotot tükrözik.

Forrás: NAK-felmérés alapján az AKI Agrárstatisztikai Osztályán készült összeállítás



**KAL26–27 Triticálé**

Területi egység	Tervezett munka hektár	Elvégzett munka hektár	Betakarított termés tonna	Elvégzett munka a tervezett %-ában	Termés-átlag kg/hektár
Pest, Budapest	7 996	7 996	19 990	100,0	2 500
<b>Közép-Magyarország</b>	<b>7 996</b>	<b>7 996</b>	<b>19 990</b>	<b>100,0</b>	<b>2 500</b>
Fejér	768	768	3 346	100,0	4 357
Komárom-Esztergom	1 400	1 400	5 600	100,0	4 000
Veszprém	3 280	3 280	13 940	100,0	4 250
<b>Közép-Dunántúl</b>	<b>5 449</b>	<b>5 448</b>	<b>22 886</b>	<b>100,0</b>	<b>4 201</b>
Győr-Moson-Sopron	1 710	1 710	9 320	100,0	5 450
Vas	1 939	1 939	10 393	100,0	5 360
Zala	546	546	2 512	100,0	4 601
<b>Nyugat-Dunántúl</b>	<b>4 195</b>	<b>4 195</b>	<b>22 225</b>	<b>100,0</b>	<b>5 298</b>
Baranya	1 315	1 315	7 236	100,0	5 503
Somogy	3 318	3 318	7 373	100,0	2 222
Tolna	1 319	1 319	6 598	100,0	5 002
<b>Dél-Dunántúl</b>	<b>5 952</b>	<b>5 952</b>	<b>21 207</b>	<b>100,0</b>	<b>3 563</b>
Borsod-Abaúj-Zemplén	1 961	1 961	6 471	100,0	3 300
Heves	1 533	1 533	4 292	100,0	2 800
Nógrád	922	922	3 233	100,0	3 507
<b>Észak-Magyarország</b>	<b>4 416</b>	<b>4 416</b>	<b>13 996</b>	<b>100,0</b>	<b>3 169</b>
Hajdú-Bihar	4 544	4 544	11 592	100,0	2 551
Jász-Nagykun-Szolnok	4 361	4 361	10 340	100,0	2 371
Szabolcs-Szatmár-Bereg	7 410	7 410	24 564	100,0	3 315
<b>Észak-Alföld</b>	<b>16 315</b>	<b>16 315</b>	<b>46 496</b>	<b>100,0</b>	<b>2 850</b>
Bács-Kiskun	14 312	14 312	44 367	100,0	3 100
Békés	2 750	2 750	8 250	100,0	3 000
Csongrád-Csanád	5 647	5 647	16 941	100,0	3 000
<b>Dél-Alföld</b>	<b>22 709</b>	<b>22 709</b>	<b>69 558</b>	<b>100,0</b>	<b>3 063</b>
<b>Mindösszesen</b>	<b>67 031</b>	<b>67 031</b>	<b>216 358</b>	<b>100,0</b>	<b>3 228</b>

Megjegyzés: Az adatok a 2022. augusztus 13-i állapotot tükrözik.

Forrás: NAK-felmérés alapján az AKI Agrárstatisztikai Osztályán készült összeállítás

## KAL19 Zab

Területi egység	Tervezett munka hektár	Elvégzett munka hektár	Betakarított termés tonna	Elvégzett munka a tervezett %-ában	Termés-átlag kg/hektár
Pest, Budapest	1 481	1 481	1 481	100,0	1 000
<b>Közép-Magyarország</b>	<b>1 481</b>	<b>1 481</b>	<b>1 481</b>	<b>100,0</b>	<b>1 000</b>
Fejér	453	453	937	100,0	2 068
Komárom-Esztergom	569	569	1 707	100,0	3 000
Veszprém	980	980	2 580	100,0	2 633
<b>Közép-Dunántúl</b>	<b>2 002</b>	<b>2 002</b>	<b>5 224</b>	<b>100,0</b>	<b>2 609</b>
Győr-Moson-Sopron	1 222	1 222	4 216	100,0	3 450
Vas	403	403	1 314	100,0	3 261
Zala	587	587	1 796	100,0	3 060
<b>Nyugat-Dunántúl</b>	<b>2 212</b>	<b>2 212</b>	<b>7 326</b>	<b>100,0</b>	<b>3 312</b>
Baranya	482	482	1 832	100,0	3 801
Somogy	1 877	1 877	3 117	100,0	1 661
Tolna	412	412	1 507	100,0	3 658
<b>Dél-Dunántúl</b>	<b>2 771</b>	<b>2 771</b>	<b>6 456</b>	<b>100,0</b>	<b>2 330</b>
Borsod-Abaúj-Zemplén	1 631	1 631	3 099	100,0	1 900
Heves	542	542	596	100,0	1 100
Nógrád	684	684	1 601	100,0	2 341
<b>Észak-Magyarország</b>	<b>2 857</b>	<b>2 857</b>	<b>5 296</b>	<b>100,0</b>	<b>1 854</b>
Hajdú-Bihar	1 306	1 306	2 203	100,0	1 687
Jász-Nagykun-Szolnok	1 968	1 968	3 569	100,0	1 814
Szabolcs-Szatmár-Bereg	1 275	1 275	3 409	100,0	2 674
<b>Észak-Alföld</b>	<b>4 550</b>	<b>4 549</b>	<b>9 181</b>	<b>100,0</b>	<b>2 018</b>
Bács-Kiskun	1 948	1 948	4 870	100,0	2 500
Békés	1 283	1 283	1 925	100,0	1 500
Csongrád-Csanád	1 508	1 508	3 016	100,0	2 000
<b>Dél-Alföld</b>	<b>4 739</b>	<b>4 739</b>	<b>9 811</b>	<b>100,0</b>	<b>2 070</b>
<b>Mindösszesen</b>	<b>20 612</b>	<b>20 611</b>	<b>44 775</b>	<b>100,0</b>	<b>2 172</b>

Megjegyzés: Az adatok a 2022. augusztus 13-i állapotot tükrözik.

Forrás: NAK-felmérés alapján az AKI Agrárstatisztikai Osztályán készült összeállítás

**KAL38 Fénymag**

Területi egység	Tervezett munka hektár	Elvégzett munka hektár	Betakarított termés tonna	Elvégzett munka a tervezett %-ában	Termés-átlag kg/hektár
Pest, Budapest	-	-	-	-	-
<b>Közép-Magyarország</b>	-	-	-	-	-
Fejér	-	-	-	-	-
Komárom-Esztergom	-	-	-	-	-
Veszprém	-	-	-	-	-
<b>Közép-Dunántúl</b>	-	-	-	-	-
Győr-Moson-Sopron	-	-	-	-	-
Vas	-	-	-	-	-
Zala	-	-	-	-	-
<b>Nyugat-Dunántúl</b>	-	-	-	-	-
Baranya	2	-	-	0,0	-
Somogy	-	-	-	-	-
Tolna	-	-	-	-	-
<b>Dél-Dunántúl</b>	<b>2</b>	-	-	<b>0,0</b>	-
Borsod-Abaúj-Zemplén	87	87	130	100,0	1 494
Heves	65	65	59	100,0	908
Nógrád	-	-	-	-	-
<b>Észak-Magyarország</b>	<b>152</b>	<b>152</b>	<b>190</b>	<b>100,0</b>	<b>1 250</b>
Hajdú-Bihar	-	-	-	-	-
Jász-Nagykun-Szolnok	779	779	874	100,0	1 122
Szabolcs-Szatmár-Bereg	-	-	-	-	-
<b>Észak-Alföld</b>	<b>779</b>	<b>779</b>	<b>874</b>	<b>100,0</b>	<b>1 122</b>
Bács-Kiskun	2	2	8	100,0	4 000
Békés	1 447	1 447	1 302	100,0	900
Csongrád-Csanád	121	84	168	69,4	2 000
<b>Dél-Alföld</b>	<b>1 570</b>	<b>1 533</b>	<b>1 478</b>	<b>97,6</b>	<b>964</b>
<b>Mindösszesen</b>	<b>2 503</b>	<b>2 464</b>	<b>2 541</b>	<b>98,4</b>	<b>1 031</b>

Megjegyzés: Az adatok a 2022. augusztus 13-i állapotot tükrözik.

Forrás: NAK-felmérés alapján az AKI Agrárstatisztikai Osztályán készült összeállítás

## IND03 Őszi káposztarepce

Területi egység	Tervezett munka hektár	Elvégzett munka hektár	Betakarított termés tonna	Elvégzett munka a tervezett %-ában	Termés-átlag kg/hektár
Pest, Budapest	9 842	9 842	9 842	100,0	1 000
<b>Közép-Magyarország</b>	<b>9 842</b>	<b>9 842</b>	<b>9 842</b>	<b>100,0</b>	<b>1 000</b>
Fejér	14 820	14 820	36 161	100,0	2 440
Komárom-Esztergom	2 235	2 235	4 247	100,0	1 900
Veszprém	5 937	5 937	8 895	100,0	1 498
<b>Közép-Dunántúl</b>	<b>22 993</b>	<b>22 992</b>	<b>49 303</b>	<b>100,0</b>	<b>2 144</b>
Győr-Moson-Sopron	19 723	19 723	40 432	100,0	2 050
Vas	25 904	25 904	60 615	100,0	2 340
Zala	13 417	13 417	34 213	100,0	2 550
<b>Nyugat-Dunántúl</b>	<b>59 044</b>	<b>59 044</b>	<b>135 260</b>	<b>100,0</b>	<b>2 291</b>
Baranya	9 740	9 740	27 272	100,0	2 800
Somogy	16 939	16 939	44 888	100,0	2 650
Tolna	11 221	11 221	28 165	100,0	2 510
<b>Dél-Dunántúl</b>	<b>37 900</b>	<b>37 900</b>	<b>100 325</b>	<b>100,0</b>	<b>2 647</b>
Borsod-Abaúj-Zemplén	14 446	14 446	37 560	100,0	2 600
Heves	5 014	5 014	9 025	100,0	1 800
Nógrád	4 668	4 668	8 271	100,0	1 772
<b>Észak-Magyarország</b>	<b>24 128</b>	<b>24 128</b>	<b>54 856</b>	<b>100,0</b>	<b>2 274</b>
Hajdú-Bihar	2 496	2 496	5 127	100,0	2 054
Jász-Nagykun-Szolnok	4 593	4 593	7 318	100,0	1 593
Szabolcs-Szatmár-Bereg	3 829	3 829	11 096	100,0	2 898
<b>Észak-Alföld</b>	<b>10 918</b>	<b>10 918</b>	<b>23 541</b>	<b>100,0</b>	<b>2 156</b>
Bács-Kiskun	21 647	21 647	47 190	100,0	2 180
Békés	8 012	8 012	13 620	100,0	1 700
Csongrád-Csanád	11 086	11 086	18 846	100,0	1 700
<b>Dél-Alföld</b>	<b>40 744</b>	<b>40 745</b>	<b>79 656</b>	<b>100,0</b>	<b>1 955</b>
<b>Mindösszesen</b>	<b>205 568</b>	<b>205 569</b>	<b>452 783</b>	<b>100,0</b>	<b>2 203</b>

Megjegyzés: Az adatok a 2022. augusztus 13-i állapotot tükrözik.

Forrás: NAK-felmérés alapján az AKI Agrárstatisztikai Osztályán készült összeállítás

**PIL06 Tavaszi takarmányborsó összesen**

Területi egység	Tervezett munka hektár	Elvégzett munka hektár	Betakarított termés tonna	Elvégzett munka a tervezett %-ában	Termés- átlag kg/hektár
Pest, Budapest	299	299	450	100,0	1 505
<b>Közép-Magyarország</b>	<b>299</b>	<b>299</b>	<b>450</b>	<b>100,0</b>	<b>1 505</b>
Fejér	368	368	993	100,0	2 698
Komárom-Esztergom	25	25	58	100,0	2 320
Veszprém	59	59	133	100,0	2 254
<b>Közép-Dunántúl</b>	<b>452</b>	<b>452</b>	<b>1 184</b>	<b>100,0</b>	<b>2 619</b>
Győr-Moson-Sopron	184	184	497	100,0	2 701
Vas	12	12	29	100,0	2 417
Zala	74	74	185	100,0	2 500
<b>Nyugat-Dunántúl</b>	<b>269</b>	<b>270</b>	<b>711</b>	<b>100,0</b>	<b>2 633</b>
Baranya	444	444	1 554	100,0	3 500
Somogy	74	74	207	100,0	2 797
Tolna	142	142	393	100,0	2 768
<b>Dél-Dunántúl</b>	<b>660</b>	<b>660</b>	<b>2 154</b>	<b>100,0</b>	<b>3 264</b>
Borsod-Abaúj-Zemplén	149	149	298	100,0	2 000
Heves	66	66	115	100,0	1 742
Nógrád	232	232	299	100,0	1 289
<b>Észak-Magyarország</b>	<b>447</b>	<b>447</b>	<b>712</b>	<b>100,0</b>	<b>1 593</b>
Hajdú-Bihar	28	28	53	100,0	1 893
Jász-Nagykun-Szolnok	390	390	507	100,0	1 300
Szabolcs-Szatmár-Bereg	122	122	151	100,0	1 238
<b>Észak-Alföld</b>	<b>539</b>	<b>540</b>	<b>711</b>	<b>100,0</b>	<b>1 317</b>
Bács-Kiskun	268	268	510	100,0	1 903
Békés	209	209	313	100,0	1 498
Csongrád-Csanád	111	111	200	100,0	1 802
<b>Dél-Alföld</b>	<b>588</b>	<b>588</b>	<b>1 023</b>	<b>100,0</b>	<b>1 740</b>
<b>Mindösszesen</b>	<b>3 255</b>	<b>3 256</b>	<b>6 945</b>	<b>100,0</b>	<b>2 133</b>

Megjegyzés: Az adatok a 2022. augusztus 13-i állapotot tükrözik.

Forrás: NAK-felmérés alapján az AKI Agrárstatisztikai Osztályán készült összeállítás



## FOR01–06 Lucernaszéna

Területi egység	Betakarított termés tonna
Pest, Budapest	37 000
<b>Közép-Magyarország</b>	<b>37 000</b>
Fejér	20 110
Komárom-Esztergom	12 450
Veszprém	4 500
<b>Közép-Dunántúl</b>	<b>37 060</b>
Győr-Moson-Sopron	25 900
Vas	12 480
Zala	29 700
<b>Nyugat-Dunántúl</b>	<b>68 080</b>
Baranya	18 000
Somogy	49 578
Tolna	23 796
<b>Dél-Dunántúl</b>	<b>91 374</b>
Borsod-Abaúj-Zemplén	23 000
Heves	2 520
Nógrád	31 738
<b>Észak-Magyarország</b>	<b>57 258</b>
Hajdú-Bihar	55 350
Jász-Nagykun-Szolnok	2 214
Szabolcs-Szatmár-Bereg	29 454
<b>Észak-Alföld</b>	<b>87 018</b>
Bács-Kiskun	22 274
Békés	48 000
Csongrád-Csanád	21 240
<b>Dél-Alföld</b>	<b>91 514</b>
<b>Mindösszesen</b>	<b>469 304</b>

Megjegyzés: Az adatok a 2022. augusztus 13-i állapotot tükrözik.

Forrás: NAK-felmérés alapján az AKI Agrárstatisztikai Osztályán készült összeállítás

**KAL23 Csemegekukorica**

Területi egység	Tervezett munka hektár	Elvégzett munka hektár	Betakarított termés tonna	Elvégzett munka a tervezett %-ában	Termés-átlag kg/hektár
Pest, Budapest	308	160	4 004	51,9	25 025
<b>Közép-Magyarország</b>	<b>308</b>	<b>160</b>	<b>4 004</b>	<b>51,9</b>	<b>25 025</b>
Fejér	55	37	178	67,3	4 811
Komárom-Esztergom	2	2	29	100,0	14 500
Veszprém	7	5	14	71,4	2 800
<b>Közép-Dunántúl</b>	<b>65</b>	<b>44</b>	<b>220</b>	<b>67,7</b>	<b>5 000</b>
Győr-Moson-Sopron	633	350	5 250	55,3	15 000
Vas	2	1	24	50,0	24 000
Zala	8	5	20	62,5	4 000
<b>Nyugat-Dunántúl</b>	<b>643</b>	<b>356</b>	<b>5 294</b>	<b>55,4</b>	<b>14 871</b>
Baranya	63	33	264	52,4	8 000
Somogy	220	200	2 190	90,9	10 950
Tolna	146	63	687	43,2	10 905
<b>Dél-Dunántúl</b>	<b>429</b>	<b>296</b>	<b>3 141</b>	<b>69,0</b>	<b>10 611</b>
Borsod-Abaúj-Zemplén	843	590	8 850	70,0	15 000
Heves	13	8	40	61,5	5 000
Nógrád	5	4	52	80,0	13 000
<b>Észak-Magyarország</b>	<b>861</b>	<b>602</b>	<b>8 942</b>	<b>69,9</b>	<b>14 854</b>
Hajdú-Bihar	10 363	5 265	31 590	50,8	6 000
Jász-Nagykun-Szolnok	3 474	561	4 488	16,1	8 000
Szabolcs-Szatmár-Bereg	4 104	1 108	13 352	27,0	12 051
<b>Észak-Alföld</b>	<b>17 941</b>	<b>6 934</b>	<b>49 430</b>	<b>38,6</b>	<b>7 129</b>
Bács-Kiskun	1 883	1 883	22 030	100,0	11 699
Békés	3 375	2 800	30 800	83,0	11 000
Csongrád-Csanád	1 831	1 308	20 928	71,4	16 000
<b>Dél-Alföld</b>	<b>7 089</b>	<b>5 991</b>	<b>73 758</b>	<b>84,5</b>	<b>12 311</b>
<b>Mindösszesen</b>	<b>27 336</b>	<b>14 383</b>	<b>144 790</b>	<b>52,6</b>	<b>10 067</b>

Megjegyzés: Az adatok a 2022. augusztus 13-i állapotot tükrözik.

Forrás: NAK-felmérés alapján az AKI Agrárstatisztikai Osztályán készült összeállítás

## PIL07 Zöldborsó

Területi egység	Tervezett munka hektár	Elvégzett munka hektár	Betakarított termés tonna	Elvégzett munka a tervezett %-ában	Termés-átlag kg/hektár
Pest, Budapest	414	414	1 656	100,0	4 000
<b>Közép-Magyarország</b>	<b>414</b>	<b>414</b>	<b>1 656</b>	<b>100,0</b>	<b>4 000</b>
Fejér	2 049	2 049	6 966	100,0	3 400
Komárom-Esztergom	-	-	-	-	-
Veszprém	126	126	340	100,0	2 698
<b>Közép-Dunántúl</b>	<b>2 175</b>	<b>2 175</b>	<b>7 306</b>	<b>100,0</b>	<b>3 359</b>
Győr-Moson-Sopron	474	474	2 700	100,0	5 696
Vas	-	-	-	-	-
Zala	-	-	-	-	-
<b>Nyugat-Dunántúl</b>	<b>474</b>	<b>474</b>	<b>2 700</b>	<b>100,0</b>	<b>5 696</b>
Baranya	196	196	1 176	100,0	6 000
Somogy	332	332	1 255	100,0	3 780
Tolna	530	530	2 000	100,0	3 774
<b>Dél-Dunántúl</b>	<b>1 058</b>	<b>1 058</b>	<b>4 431</b>	<b>100,0</b>	<b>4 188</b>
Borsod-Abaúj-Zemplén	212	212	360	100,0	1 698
Heves	48	48	125	100,0	2 604
Nógrád	120	119	191	99,2	1 605
<b>Észak-Magyarország</b>	<b>380</b>	<b>379</b>	<b>676</b>	<b>99,7</b>	<b>1 784</b>
Hajdú-Bihar	4 132	4 132	14 875	100,0	3 600
Jász-Nagykun-Szolnok	1 602	1 602	7 209	100,0	4 500
Szabolcs-Szatmár-Bereg	1 667	1 667	9 202	100,0	5 520
<b>Észak-Alföld</b>	<b>7 401</b>	<b>7 401</b>	<b>31 286</b>	<b>100,0</b>	<b>4 227</b>
Bács-Kiskun	1 771	1 771	9 100	100,0	5 138
Békés	3 269	3 269	12 749	100,0	3 900
Csongrád-Csanád	1 030	1 030	4 120	100,0	4 000
<b>Dél-Alföld</b>	<b>6 070</b>	<b>6 070</b>	<b>25 969</b>	<b>100,0</b>	<b>4 278</b>
<b>Mindösszesen</b>	<b>17 971</b>	<b>17 971</b>	<b>74 024</b>	<b>100,0</b>	<b>4 119</b>

Megjegyzés: Az adatok a 2022. augusztus 13-i állapotot tükrözik.

Forrás: NAK-felmérés alapján az AKI Agrárstatisztikai Osztályán készült összeállítás

**PIL13 Zöldbab**

Területi egység	Tervezett munka hektár	Elvégzett munka hektár	Betakarított termés tonna	Elvégzett munka a tervezett %-ában	Termés-átlag kg/hektár
Pest, Budapest	12	12	82	100,0	6 833
<b>Közép-Magyarország</b>	<b>12</b>	<b>12</b>	<b>82</b>	<b>100,0</b>	<b>6 833</b>
Fejér	-	-	-	-	-
Komárom-Esztergom	-	-	-	-	-
Veszprém	-	-	-	-	-
<b>Közép-Dunántúl</b>	<b>-</b>	<b>-</b>	<b>-</b>	<b>-</b>	<b>-</b>
Győr-Moson-Sopron	-	-	-	-	-
Vas	-	-	-	-	-
Zala	-	-	-	-	-
<b>Nyugat-Dunántúl</b>	<b>-</b>	<b>-</b>	<b>-</b>	<b>-</b>	<b>-</b>
Baranya	-	-	-	-	-
Somogy	171	171	735	100,0	4 298
Tolna	-	-	-	-	-
<b>Dél-Dunántúl</b>	<b>171</b>	<b>171</b>	<b>735</b>	<b>100,0</b>	<b>4 298</b>
Borsod-Abaúj-Zemplén	1	1	6	100,0	6 000
Heves	-	-	-	-	-
Nógrád	-	-	-	-	-
<b>Észak-Magyarország</b>	<b>1</b>	<b>1</b>	<b>6</b>	<b>100,0</b>	<b>6 000</b>
Hajdú-Bihar	188	188	940	100,0	5 000
Jász-Nagykun-Szolnok	66	-	-	0,0	-
Szabolcs-Szatmár-Bereg	68	68	672	100,0	9 882
<b>Észak-Alföld</b>	<b>321</b>	<b>256</b>	<b>1 612</b>	<b>79,8</b>	<b>6 297</b>
Bács-Kiskun	-	-	-	-	-
Békés	244	244	1 881	100,0	7 709
Csongrád-Csanád	146	146	1 022	100,0	7 000
<b>Dél-Alföld</b>	<b>390</b>	<b>390</b>	<b>2 903</b>	<b>100,0</b>	<b>7 444</b>
<b>Mindösszesen</b>	<b>895</b>	<b>830</b>	<b>5 338</b>	<b>92,7</b>	<b>6 431</b>

Megjegyzés: Az adatok a 2022. augusztus 13-i állapotot tükrözik.

Forrás: NAK-felmérés alapján az AKI Agrárstatisztikai Osztályán készült összeállítás

## VEG12–13 Fokhagyma

Területi egység	Tervezett munka hektár	Elvégzett munka hektár	Betakarított termés tonna	Elvégzett munka a tervezett %-ában	Termés-átlag kg/hektár
Pest, Budapest	3	3	18	100,0	6 000
<b>Közép-Magyarország</b>	<b>3</b>	<b>3</b>	<b>18</b>	<b>100,0</b>	<b>6 000</b>
Fejér	1	–	–	0,0	–
Komárom-Esztergom	1	–	–	0,0	–
Veszprém	4	3	10	75,0	3 333
<b>Közép-Dunántúl</b>	<b>6</b>	<b>3</b>	<b>10</b>	<b>50,0</b>	<b>3 333</b>
Győr-Moson-Sopron	2	2	11	100,0	5 500
Vas	–	–	–	–	–
Zala	–	–	–	–	–
<b>Nyugat-Dunántúl</b>	<b>2</b>	<b>2</b>	<b>11</b>	<b>100,0</b>	<b>5 500</b>
Baranya	3	3	12	100,0	4 000
Somogy	1	1	5	100,0	5 000
Tolna	2	2	6	100,0	3 000
<b>Dél-Dunántúl</b>	<b>6</b>	<b>6</b>	<b>23</b>	<b>100,0</b>	<b>3 833</b>
Borsod-Abaúj-Zemplén	–	–	–	–	–
Heves	1	–	–	0,0	–
Nógrád	–	–	–	–	–
<b>Észak-Magyarország</b>	<b>1</b>	<b>–</b>	<b>–</b>	<b>0,0</b>	<b>–</b>
Hajdú-Bihar	3	3	14	100,0	4 667
Jász-Nagykun-Szolnok	–	–	–	–	–
Szabolcs-Szatmár-Bereg	3	3	17	100,0	5 667
<b>Észak-Alföld</b>	<b>6</b>	<b>6</b>	<b>30</b>	<b>100,0</b>	<b>5 000</b>
Bács-Kiskun	30	30	93	100,0	3 100
Békés	84	42	320	50,0	7 619
Csongrád-Csanád	637	637	3 185	100,0	5 000
<b>Dél-Alföld</b>	<b>751</b>	<b>709</b>	<b>3 598</b>	<b>94,4</b>	<b>5 075</b>
<b>Mindösszesen</b>	<b>778</b>	<b>729</b>	<b>3 690</b>	<b>93,7</b>	<b>5 062</b>

Megjegyzés: Az adatok a 2022. augusztus 13-i állapotot tükrözik.

Forrás: NAK-felmérés alapján az AKI Agrárstatisztikai Osztályán készült összeállítás



**BUR01 Burgonya**

Területi egység	Tervezett munka hektár	Elvégzett munka hektár	Betakarított termés tonna	Elvégzett munka a tervezett %-ában	Termés- átlag kg/hektár
Pest, Budapest	984	984	26 600	100,0	27 033
<b>Közép-Magyarország</b>	<b>984</b>	<b>984</b>	<b>26 600</b>	<b>100,0</b>	<b>27 033</b>
Fejér	55	30	320	54,5	10 667
Komárom-Esztergom	228	–	–	0,0	–
Veszprém	200	15	180	7,5	12 000
<b>Közép-Dunántúl</b>	<b>482</b>	<b>45</b>	<b>500</b>	<b>9,3</b>	<b>11 111</b>
Győr-Moson-Sopron	194	120	2 640	61,9	22 000
Vas	33	17	231	51,5	13 588
Zala	76	53	1 007	69,7	19 000
<b>Nyugat-Dunántúl</b>	<b>303</b>	<b>190</b>	<b>3 878</b>	<b>62,7</b>	<b>20 411</b>
Baranya	28	–	–	0,0	–
Somogy	91	91	1 343	100,0	14 758
Tolna	15	15	268	100,0	17 867
<b>Dél-Dunántúl</b>	<b>135</b>	<b>106</b>	<b>1 610</b>	<b>78,5</b>	<b>15 189</b>
Borsod-Abaúj-Zemplén	56	56	1 008	100,0	18 000
Heves	21	21	378	100,0	18 000
Nógrád	31	–	–	0,0	–
<b>Észak-Magyarország</b>	<b>108</b>	<b>77</b>	<b>1 386</b>	<b>71,3</b>	<b>18 000</b>
Hajdú-Bihar	193	24	360	12,4	15 000
Jász-Nagykun-Szolnok	41	30	440	73,2	14 667
Szabolcs-Szatmár-Bereg	856	64	680	7,5	10 625
<b>Észak-Alföld</b>	<b>1 089</b>	<b>118</b>	<b>1 480</b>	<b>10,8</b>	<b>12 542</b>
Bács-Kiskun	1 173	1 173	26 900	100,0	22 933
Békés	125	75	1 296	60,0	17 280
Csongrád-Csanád	2 007	2 007	60 210	100,0	30 000
<b>Dél-Alföld</b>	<b>3 305</b>	<b>3 255</b>	<b>88 406</b>	<b>98,5</b>	<b>27 160</b>
<b>Mindösszesen</b>	<b>6 407</b>	<b>4 775</b>	<b>123 860</b>	<b>74,5</b>	<b>25 939</b>

Megjegyzés: Az adatok a 2022. augusztus 13-i állapotot tükrözik.

Forrás: NAK-felmérés alapján az AKI Agrárstatisztikai Osztályán készült összeállítás

## FRU01, 02 Görögdinnye és tökre oltott görögdinnye

Területi egység	Tervezett munka hektár	Elvégzett munka hektár	Betakarított termés tonna	Elvégzett munka a tervezett %-ában	Termés-átlag kg/hektár
Pest, Budapest	24	24	912	100,0	38 000
<b>Közép-Magyarország</b>	<b>24</b>	<b>24</b>	<b>912</b>	<b>100,0</b>	<b>38 000</b>
Fejér	135	101	1 520	74,8	15 050
Komárom-Esztergom	-	-	-	-	-
Veszprém	12	10	150	83,3	15 000
<b>Közép-Dunántúl</b>	<b>146</b>	<b>111</b>	<b>1 670</b>	<b>76,0</b>	<b>15 045</b>
Győr-Moson-Sopron	13	10	160	76,9	16 000
Vas	-	-	-	-	-
Zala	1	1	27	100,0	27 000
<b>Nyugat-Dunántúl</b>	<b>13</b>	<b>11</b>	<b>187</b>	<b>84,6</b>	<b>17 000</b>
Baranya	179	81	3 321	45,3	41 000
Somogy	22	20	1 000	90,9	50 000
Tolna	112	112	3 120	100,0	27 857
<b>Dél-Dunántúl</b>	<b>312</b>	<b>213</b>	<b>7 441</b>	<b>68,3</b>	<b>34 934</b>
Borsod-Abaúj-Zemplén	12	8	188	66,7	23 500
Heves	113	90	1 350	79,6	15 000
Nógrád	-	-	-	-	-
<b>Észak-Magyarország</b>	<b>125</b>	<b>98</b>	<b>1 538</b>	<b>78,4</b>	<b>15 694</b>
Hajdú-Bihar	135	108	1 620	80,0	15 000
Jász-Nagykun-Szolnok	50	42	1 050	84,0	25 000
Szabolcs-Szatmár-Bereg	609	390	15 717	64,0	40 300
<b>Észak-Alföld</b>	<b>794</b>	<b>540</b>	<b>18 387</b>	<b>68,0</b>	<b>34 050</b>
Bács-Kiskun	99	45	850	45,5	18 889
Békés	1 019	1 019	48 912	100,0	48 000
Csongrád-Csanád	24	20	900	83,3	45 000
<b>Dél-Alföld</b>	<b>1 141</b>	<b>1 084</b>	<b>50 662</b>	<b>95,0</b>	<b>46 736</b>
<b>Mindösszesen</b>	<b>2 557</b>	<b>2 080</b>	<b>80 796</b>	<b>81,3</b>	<b>38 844</b>

Megjegyzés: Az adatok a 2022. augusztus 13-i állapotot tükrözik.

Forrás: NAK-felmérés alapján az AKI Agrárstatisztikai Osztályán készült összeállítás

## FRU02 Földi eper (szamóca)

Területi egység	Tervezett munka hektár	Elvégzett munka hektár	Betakarított termés tonna	Elvégzett munka a tervezett %-ában	Termés-átlag kg/hektár
Pest, Budapest	86	86	688	100,0	8 000
<b>Közép-Magyarország</b>	<b>86</b>	<b>86</b>	<b>688</b>	<b>100,0</b>	<b>8 000</b>
Fejér	6	6	8	100,0	1 333
Komárom-Esztergom	9	9	20	100,0	2 222
Veszprém	5	5	5	100,0	1 000
<b>Közép-Dunántúl</b>	<b>20</b>	<b>20</b>	<b>33</b>	<b>100,0</b>	<b>1 650</b>
Győr-Moson-Sopron	51	51	375	100,0	7 353
Vas	18	18	122	100,0	6 778
Zala	17	17	350	100,0	20 588
<b>Nyugat-Dunántúl</b>	<b>86</b>	<b>86</b>	<b>847</b>	<b>100,0</b>	<b>9 849</b>
Baranya	111	111	888	100,0	8 000
Somogy	46	46	161	100,0	3 500
Tolna	10	10	98	100,0	9 800
<b>Dél-Dunántúl</b>	<b>166</b>	<b>167</b>	<b>1 147</b>	<b>100,0</b>	<b>6 868</b>
Borsod-Abaúj-Zemplén	1	1	6	100,0	6 000
Heves	36	36	180	100,0	5 000
Nógrád	5	5	37	100,0	7 400
<b>Észak-Magyarország</b>	<b>43</b>	<b>42</b>	<b>224</b>	<b>97,7</b>	<b>5 333</b>
Hajdú-Bihar	7	7	56	100,0	8 000
Jász-Nagykun-Szolnok	14	14	15	100,0	1 071
Szabolcs-Szatmár-Bereg	28	28	166	100,0	5 929
<b>Észak-Alföld</b>	<b>50</b>	<b>49</b>	<b>237</b>	<b>98,0</b>	<b>4 837</b>
Bács-Kiskun	129	129	930	100,0	7 209
Békés	3	3	16	100,0	5 333
Csongrád-Csanád	53	53	371	100,0	7 000
<b>Dél-Alföld</b>	<b>185</b>	<b>185</b>	<b>1 318</b>	<b>100,0</b>	<b>7 124</b>
<b>Mindösszesen</b>	<b>635</b>	<b>635</b>	<b>4 494</b>	<b>100,0</b>	<b>7 077</b>

Megjegyzés: Az adatok a 2022. augusztus 13-i állapotot tükrözik.

Forrás: NAK-felmérés alapján az AKI Agrárstatisztikai Osztályán készült összeállítás

## ULT04 Kajsziparack

Területi egység	Tervezett munka hektár	Elvégzett munka hektár	Betakarított termés tonna	Elvégzett munka a tervezett %-ában	Termés-átlag kg/hektár
Pest, Budapest	559	500	4 190	89,4	8 380
<b>Közép-Magyarország</b>	<b>559</b>	<b>500</b>	<b>4 190</b>	<b>89,4</b>	<b>8 380</b>
Fejér	499	499	4 366	100,0	8 749
Komárom-Esztergom	18	18	60	100,0	3 333
Veszprém	89	89	418	100,0	4 697
<b>Közép-Dunántúl</b>	<b>607</b>	<b>606</b>	<b>4 844</b>	<b>99,8</b>	<b>7 993</b>
Győr-Moson-Sopron	140	140	490	100,0	3 500
Vas	37	37	172	100,0	4 649
Zala	175	165	957	94,3	5 800
<b>Nyugat-Dunántúl</b>	<b>351</b>	<b>342</b>	<b>1 619</b>	<b>97,4</b>	<b>4 734</b>
Baranya	141	141	310	100,0	2 199
Somogy	331	331	3 211	100,0	9 701
Tolna	568	568	3 425	100,0	6 030
<b>Dél-Dunántúl</b>	<b>1 040</b>	<b>1 040</b>	<b>6 946</b>	<b>100,0</b>	<b>6 679</b>
Borsod-Abaúj-Zemplén	1 264	1 264	6 952	100,0	5 500
Heves	321	295	973	91,9	3 298
Nógrád	8	7	37	87,5	5 286
<b>Észak-Magyarország</b>	<b>1 593</b>	<b>1 566</b>	<b>7 962</b>	<b>98,3</b>	<b>5 084</b>
Hajdú-Bihar	11	11	38	100,0	3 455
Jász-Nagykun-Szolnok	63	63	441	100,0	7 000
Szabolcs-Szatmár-Bereg	95	95	19	100,0	200
<b>Észak-Alföld</b>	<b>169</b>	<b>169</b>	<b>498</b>	<b>100,0</b>	<b>2 947</b>
Bács-Kiskun	825	825	2 410	100,0	2 921
Békés	49	49	245	100,0	5 000
Csongrád-Csanád	92	92	828	100,0	9 000
<b>Dél-Alföld</b>	<b>966</b>	<b>966</b>	<b>3 483</b>	<b>100,0</b>	<b>3 606</b>
<b>Mindösszesen</b>	<b>5 285</b>	<b>5 189</b>	<b>29 543</b>	<b>98,2</b>	<b>5 693</b>

Megjegyzés: Az adatok a 2022. augusztus 13-i állapotot tükrözik.

Forrás: NAK-felmérés alapján az AKI Agrárstatisztikai Osztályán készült összeállítás

**ULT03 Őszibarack**

Területi egység	Tervezett munka hektár	Elvégzett munka hektár	Betakarított termés tonna	Elvégzett munka a tervezett %-ában	Termés-átlag kg/hektár
Pest, Budapest	382	35	175	9,2	5 000
<b>Közép-Magyarország</b>	<b>382</b>	<b>35</b>	<b>175</b>	<b>9,2</b>	<b>5 000</b>
Fejér	113	94	1 035	83,2	11 011
Komárom-Esztergom	7	7	25	100,0	3 571
Veszprém	13	13	42	100,0	3 231
<b>Közép-Dunántúl</b>	<b>133</b>	<b>114</b>	<b>1 102</b>	<b>85,7</b>	<b>9 667</b>
Győr-Moson-Sopron	11	8	32	72,7	4 000
Vas	-	-	-	-	-
Zala	4	3	15	75,0	5 000
<b>Nyugat-Dunántúl</b>	<b>15</b>	<b>11</b>	<b>47</b>	<b>73,3</b>	<b>4 273</b>
Baranya	59	59	207	100,0	3 508
Somogy	118	112	1 378	94,9	12 304
Tolna	55	24	76	43,6	3 167
<b>Dél-Dunántúl</b>	<b>232</b>	<b>196</b>	<b>1 661</b>	<b>84,5</b>	<b>8 474</b>
Borsod-Abaúj-Zemplén	29	15	50	51,7	3 333
Heves	154	90	280	58,4	3 111
Nógrád	1	-	-	0,0	-
<b>Észak-Magyarország</b>	<b>184</b>	<b>105</b>	<b>330</b>	<b>57,1</b>	<b>3 143</b>
Hajdú-Bihar	29	6	30	20,7	5 000
Jász-Nagykun-Szolnok	16	11	55	68,8	5 000
Szabolcs-Szatmár-Bereg	146	115	526	78,8	4 574
<b>Észak-Alföld</b>	<b>190</b>	<b>132</b>	<b>611</b>	<b>69,5</b>	<b>4 629</b>
Bács-Kiskun	332	280	1 120	84,3	4 000
Békés	7	7	45	100,0	6 429
Csongrád-Csanád	1 145	1 088	5 440	95,0	5 000
<b>Dél-Alföld</b>	<b>1 484</b>	<b>1 375</b>	<b>6 605</b>	<b>92,7</b>	<b>4 804</b>
<b>Mindösszesen</b>	<b>2 621</b>	<b>1 968</b>	<b>10 531</b>	<b>75,1</b>	<b>5 351</b>

Megjegyzés: Az adatok a 2022. augusztus 13-i állapotot tükrözik.

Forrás: NAK-felmérés alapján az AKI Agrárstatisztikai Osztályán készült összeállítás



## ULT16 Meggy

Területi egység	Tervezett munka hektár	Elvégzett munka hektár	Betakarított termés tonna	Elvégzett munka a tervezett %-ában	Termés-átlag kg/hektár
Pest, Budapest	1 646	1 646	2 800	100,0	1 701
<b>Közép-Magyarország</b>	<b>1 646</b>	<b>1 646</b>	<b>2 800</b>	<b>100,0</b>	<b>1 701</b>
Fejér	791	791	7 886	100,0	9 970
Komárom-Esztergom	6	6	30	100,0	5 000
Veszprém	331	331	350	100,0	1 057
<b>Közép-Dunántúl</b>	<b>1 128</b>	<b>1 128</b>	<b>8 266</b>	<b>100,0</b>	<b>7 328</b>
Győr-Moson-Sopron	700	700	4 200	100,0	6 000
Vas	80	80	416	100,0	5 200
Zala	105	105	1 260	100,0	12 000
<b>Nyugat-Dunántúl</b>	<b>886</b>	<b>885</b>	<b>5 876</b>	<b>99,9</b>	<b>6 640</b>
Baranya	54	54	270	100,0	5 000
Somogy	113	113	609	100,0	5 389
Tolna	156	156	756	100,0	4 846
<b>Dél-Dunántúl</b>	<b>324</b>	<b>323</b>	<b>1 635</b>	<b>99,7</b>	<b>5 062</b>
Borsod-Abaúj-Zemplén	429	429	1 930	100,0	4 499
Heves	1 343	1 343	13 698	100,0	10 200
Nógrád	194	182	1 043	93,8	5 731
<b>Észak-Magyarország</b>	<b>1 966</b>	<b>1 954</b>	<b>16 671</b>	<b>99,4</b>	<b>8 532</b>
Hajdú-Bihar	541	541	3 246	100,0	6 000
Jász-Nagykun-Szolnok	298	298	1 023	100,0	3 433
Szabolcs-Szatmár-Bereg	4 596	4 596	29 920	100,0	6 510
<b>Észak-Alföld</b>	<b>5 435</b>	<b>5 435</b>	<b>34 189</b>	<b>100,0</b>	<b>6 291</b>
Bács-Kiskun	1 301	1 301	6 505	100,0	5 000
Békés	201	201	844	100,0	4 199
Csongrád-Csanád	98	98	392	100,0	4 000
<b>Dél-Alföld</b>	<b>1 599</b>	<b>1 600</b>	<b>7 741</b>	<b>100,0</b>	<b>4 838</b>
<b>Mindösszesen</b>	<b>12 985</b>	<b>12 971</b>	<b>77 178</b>	<b>99,9</b>	<b>5 950</b>

Megjegyzés: Az adatok a 2022. augusztus 13-i állapotot tükrözik.

Forrás: NAK-felmérés alapján az AKI Agrárstatisztikai Osztályán készült összeállítás

## ULT17 Cseresznye

Területi egység	Tervezett munka hektár	Elvégzett munka hektár	Betakarított termés tonna	Elvégzett munka a tervezett %-ában	Termés-átlag kg/hektár
Pest, Budapest	522	522	2 000	100,0	3 831
<b>Közép-Magyarország</b>	<b>522</b>	<b>522</b>	<b>2 000</b>	<b>100,0</b>	<b>3 831</b>
Fejér	138	138	607	100,0	4 399
Komárom-Esztergom	7	7	45	100,0	6 429
Veszprém	48	48	61	100,0	1 271
<b>Közép-Dunántúl</b>	<b>193</b>	<b>193</b>	<b>713</b>	<b>100,0</b>	<b>3 694</b>
Győr-Moson-Sopron	104	104	364	100,0	3 500
Vas	7	7	30	100,0	4 286
Zala	112	112	672	100,0	6 000
<b>Nyugat-Dunántúl</b>	<b>222</b>	<b>223</b>	<b>1 066</b>	<b>100,0</b>	<b>4 780</b>
Baranya	32	32	128	100,0	4 000
Somogy	43	43	226	100,0	5 256
Tolna	68	68	278	100,0	4 088
<b>Dél-Dunántúl</b>	<b>143</b>	<b>143</b>	<b>632</b>	<b>100,0</b>	<b>4 420</b>
Borsod-Abaúj-Zemplén	109	109	327	100,0	3 000
Heves	506	506	1 910	100,0	3 775
Nógrád	49	10	45	20,4	4 500
<b>Észak-Magyarország</b>	<b>664</b>	<b>625</b>	<b>2 282</b>	<b>94,1</b>	<b>3 651</b>
Hajdú-Bihar	19	19	95	100,0	5 000
Jász-Nagykun-Szolnok	121	121	484	100,0	4 000
Szabolcs-Szatmár-Bereg	417	417	2 685	100,0	6 439
<b>Észak-Alföld</b>	<b>557</b>	<b>557</b>	<b>3 264</b>	<b>100,0</b>	<b>5 860</b>
Bács-Kiskun	317	317	1 585	100,0	5 000
Békés	43	43	184	100,0	4 279
Csongrád-Csanád	6	6	12	100,0	2 000
<b>Dél-Alföld</b>	<b>365</b>	<b>366</b>	<b>1 781</b>	<b>100,0</b>	<b>4 866</b>
<b>Mindösszesen</b>	<b>2 667</b>	<b>2 629</b>	<b>11 738</b>	<b>98,6</b>	<b>4 465</b>

Megjegyzés: Az adatok a 2022. augusztus 13-i állapotot tükrözik.

Forrás: NAK-felmérés alapján az AKI Agrárstatisztikai Osztályán készült összeállítás

## Tarlóhántás

Területi egység	Tervezett munka hektár	Elvégzett munka hektár	Elvégzett munka a tervezett %-ában
Pest, Budapest	80 890	40 680	50,3
<b>Közép-Magyarország</b>	<b>80 890</b>	<b>40 680</b>	<b>50,3</b>
Fejér	98 632	83 974	85,1
Komárom-Esztergom	32 521	13 450	41,4
Veszprém	52 772	45 690	86,6
<b>Közép-Dunántúl</b>	<b>183 925</b>	<b>143 114</b>	<b>77,8</b>
Győr-Moson-Sopron	102 782	67 750	65,9
Vas	87 854	72 040	82,0
Zala	49 543	43 150	87,1
<b>Nyugat-Dunántúl</b>	<b>240 179</b>	<b>182 940</b>	<b>76,2</b>
Baranya	81 358	76 242	93,7
Somogy	89 920	45 120	50,2
Tolna	80 684	73 422	91,0
<b>Dél-Dunántúl</b>	<b>251 962</b>	<b>194 784</b>	<b>77,3</b>
Borsod-Abaúj-Zemplén	93 071	85 000	91,3
Heves	64 342	64 342	100,0
Nógrád	27 437	13 116	47,8
<b>Észak-Magyarország</b>	<b>184 850</b>	<b>162 458</b>	<b>87,9</b>
Hajdú-Bihar	79 309	47 585	60,0
Jász-Nagykun-Szolnok	148 202	135 698	91,6
Szabolcs-Szatmár-Bereg	40 370	21 396	53,0
<b>Észak-Alföld</b>	<b>267 881</b>	<b>204 679</b>	<b>76,4</b>
Bács-Kiskun	144 723	108 500	75,0
Békés	146 377	110 000	75,1
Csongrád-Csanád	99 054	51 508	52,0
<b>Dél-Alföld</b>	<b>390 154</b>	<b>270 008</b>	<b>69,2</b>
<b>Mindösszesen</b>	<b>1 599 841</b>	<b>1 198 663</b>	<b>74,9</b>

Megjegyzés: Az adatok a 2022. augusztus 13-i állapotot tükrözik.

Forrás: NAK-felmérés alapján az AKI Agrárstatisztikai Osztályán készült összeállítás

**Másod- és tarlóvetések összesen**

Területi egység	Tervezett munka hektár	Elvégzett munka hektár	Elvégzett munka a tervezett %-ában
Pest, Budapest	700	360	51,4
<b>Közép-Magyarország</b>	<b>700</b>	<b>360</b>	<b>51,4</b>
Fejér	3 250	2 560	78,8
Komárom-Esztergom	1 230	870	70,7
Veszprém	3 730	3 250	87,1
<b>Közép-Dunántúl</b>	<b>8 210</b>	<b>6 680</b>	<b>81,4</b>
Győr-Moson-Sopron	950	950	100,0
Vas	285	118	41,4
Zala	140	140	100,0
<b>Nyugat-Dunántúl</b>	<b>1 375</b>	<b>1 208</b>	<b>87,9</b>
Baranya	2 689	1 610	59,9
Somogy	13 210	6 405	48,5
Tolna	25	5	20,0
<b>Dél-Dunántúl</b>	<b>15 924</b>	<b>8 020</b>	<b>50,4</b>
Borsod-Abaúj-Zemplén	–	–	–
Heves	1 500	400	26,7
Nógrád	150	90	60,0
<b>Észak-Magyarország</b>	<b>1 650</b>	<b>490</b>	<b>29,7</b>
Hajdú-Bihar	4 700	1 200	25,5
Jász-Nagykun-Szolnok	1 630	1 596	97,9
Szabolcs-Szatmár-Bereg	3 394	1 873	55,2
<b>Észak-Alföld</b>	<b>9 724</b>	<b>4 669</b>	<b>48,0</b>
Bács-Kiskun	6 120	1 950	31,9
Békés	2 500	2 500	100,0
Csongrád-Csanád	4 786	2 728	57,0
<b>Dél-Alföld</b>	<b>13 406</b>	<b>7 178</b>	<b>53,5</b>
<b>Mindösszesen</b>	<b>50 989</b>	<b>28 605</b>	<b>56,1</b>

Megjegyzés: Az adatok a 2022. augusztus 13-i állapotot tükrözik.

Forrás: NAK-felmérés alapján az AKI Agrárstatisztikai Osztályán készült összeállítás

**Másodvetésből: zöldségfélék**

Területi egység	Tervezett munka hektár	Elvégzett munka hektár	Elvégzett munka a tervezett %-ában
Pest, Budapest	50	25	50,0
<b>Közép-Magyarország</b>	<b>50</b>	<b>25</b>	<b>50,0</b>
Fejér	-	-	-
Komárom-Esztergom	-	-	-
Veszprém	1	1	100,0
<b>Közép-Dunántúl</b>	<b>1</b>	<b>1</b>	<b>100,0</b>
Győr-Moson-Sopron	30	30	100,0
Vas	-	-	-
Zala	-	-	-
<b>Nyugat-Dunántúl</b>	<b>30</b>	<b>30</b>	<b>100,0</b>
Baranya	4	4	100,0
Somogy	670	670	100,0
Tolna	-	-	-
<b>Dél-Dunántúl</b>	<b>674</b>	<b>674</b>	<b>100,0</b>
Borsod-Abaúj-Zemplén	-	-	-
Heves	-	-	-
Nógrád	-	-	-
<b>Észak-Magyarország</b>	<b>-</b>	<b>-</b>	<b>-</b>
Hajdú-Bihar	1 950	1 794	92,0
Jász-Nagykun-Szolnok	300	300	100,0
Szabolcs-Szatmár-Bereg	1 225	1 137	92,8
<b>Észak-Alföld</b>	<b>3 475</b>	<b>3 231</b>	<b>93,0</b>
Bács-Kiskun	920	350	38,0
Békés	2 800	2 800	100,0
Csongrád-Csanád	810	623	76,9
<b>Dél-Alföld</b>	<b>4 530</b>	<b>3 773</b>	<b>83,3</b>
<b>Mindösszesen</b>	<b>8 760</b>	<b>7 734</b>	<b>88,3</b>

Megjegyzés: Az adatok a 2022. augusztus 13-i állapotot tükrözik.

Forrás: NAK-felmérés alapján az AKI Agrárstatisztikai Osztályán készült összeállítás



**Zöldtrágyázás**

Területi egység	Tervezett munka hektár	Elvégzett munka hektár	Elvégzett munka a tervezett %-ában
Pest, Budapest	1 500	–	0,0
<b>Közép-Magyarország</b>	<b>1 500</b>	–	<b>0,0</b>
Fejér	2 660	–	0,0
Komárom-Esztergom	1 870	750	40,1
Veszprém	3 020	1 790	59,3
<b>Közép-Dunántúl</b>	<b>7 550</b>	<b>2 540</b>	<b>33,6</b>
Győr-Moson-Sopron	1 250	1 250	100,0
Vas	1 115	626	56,1
Zala	–	–	–
<b>Nyugat-Dunántúl</b>	<b>2 365</b>	<b>1 876</b>	<b>79,3</b>
Baranya	2 910	1 355	46,6
Somogy	9 640	4 820	50,0
Tolna	25 500	50	0,2
<b>Dél-Dunántúl</b>	<b>38 050</b>	<b>6 225</b>	<b>16,4</b>
Borsod-Abaúj-Zemplén	4 000	4 000	100,0
Heves	1 500	470	31,3
Nógrád	722	180	24,9
<b>Észak-Magyarország</b>	<b>6 222</b>	<b>4 650</b>	<b>74,7</b>
Hajdú-Bihar	1 155	519	44,9
Jász-Nagykun-Szolnok	2 450	1 752	71,5
Szabolcs-Szatmár-Bereg	2 661	855	32,1
<b>Észak-Alföld</b>	<b>6 266</b>	<b>3 126</b>	<b>49,9</b>
Bács-Kiskun	3 550	1 250	35,2
Békés	200	200	100,0
Csongrád-Csanád	1 200	1 000	83,3
<b>Dél-Alföld</b>	<b>4 950</b>	<b>2 450</b>	<b>49,5</b>
<b>Mindösszesen</b>	<b>66 903</b>	<b>20 867</b>	<b>31,2</b>

Megjegyzés: Az adatok a 2022. augusztus 13-i állapotot tükrözik.

Forrás: NAK-felmérés alapján az AKI Agrárstatisztikai Osztályán készült összeállítás

